



Número: **0000577-13.2016.8.11.0041**

Classe: **RECUPERAÇÃO JUDICIAL**

Órgão julgador: **1ª VARA CÍVEL DE CUIABÁ**

Última distribuição : **11/01/2016**

Valor da causa: **R\$ 100.000,00**

Processo referência: **00005771320168110041**

Assuntos: **Recuperação judicial e Falência**

Segredo de justiça? **NÃO**

Justiça gratuita? **NÃO**

Pedido de liminar ou antecipação de tutela? **NÃO**

Partes	Procurador/Terceiro vinculado
NEVA COMERCIO E REPRESENTACOES LTDA (REPRESENTANTE)	EUCLIDES RIBEIRO DA SILVA JUNIOR (ADVOGADO(A)) EDUARDO HENRIQUE VIEIRA BARROS (ADVOGADO(A)) FLAVIANO KLEBER TAQUES FIGUEIREDO registrado(a) civilmente como FLAVIANO KLEBER TAQUES FIGUEIREDO (ADVOGADO(A))
CREDORES/INTERESSADOS (ADMINISTRADOR(A) JUDICIAL)	nicomedes lindolfo freitas neto registrado(a) civilmente como NICOMEDES LINDOLFO FREITAS NETO (ADVOGADO(A)) ALEX SANDRO SARMENTO FERREIRA (ADVOGADO(A))
CANTU FUTURA IMPORTACAO E EXPORTACAO LTDA. (TERCEIRO INTERESSADO)	SIMONE CRISTINE DAVEL (ADVOGADO(A))
BANCO DO BRASIL SA (TERCEIRO INTERESSADO)	SERVIO TULIO DE BARCELOS (ADVOGADO(A))
BRF S.A. (TERCEIRO INTERESSADO)	MARCUS VINICIUS DE CARVALHO REZENDE REIS (ADVOGADO(A))
Banco Bradesco S/A (TERCEIRO INTERESSADO)	RENATO CHAGAS CORREA DA SILVA (ADVOGADO(A))
FLAVIANO KLEBER TAQUES FIGUEIREDO registrado(a) civilmente como FLAVIANO KLEBER TAQUES FIGUEIREDO (TERCEIRO INTERESSADO)	FLAVIANO KLEBER TAQUES FIGUEIREDO registrado(a) civilmente como FLAVIANO KLEBER TAQUES FIGUEIREDO (ADVOGADO(A))
HSBC BANK BRASIL S.A. - BANCO MULTIPLO (TERCEIRO INTERESSADO)	
ACOFER INDUSTRIA E COMERCIO LTDA (TERCEIRO INTERESSADO)	GERALDO CARLOS DE OLIVEIRA (ADVOGADO(A)) MAIARA FERNANDA CARNEIRO (ADVOGADO(A)) FABIULA LITIELY DA ROSA MORENO (ADVOGADO(A))
FRIGORIFICO MARBA LTDA (TERCEIRO INTERESSADO)	ERIKA CRISTINA PRIMANI (ADVOGADO(A))
MISTRAL IMPORTADORA LTDA (TERCEIRO INTERESSADO)	JACKSON ANDRE DE SA (ADVOGADO(A)) OSVALDO FRANCISCO JUNIOR (ADVOGADO(A))
CAIADO PNEUS LTDA (TERCEIRO INTERESSADO)	ROGERIO APARECIDO SALES (ADVOGADO(A))
BANCO RODOBENS S.A. (TERCEIRO INTERESSADO)	LEANDRO GARCIA (ADVOGADO(A))
ITAU UNIBANCO HOLDING S.A. (TERCEIRO INTERESSADO)	WILLIAM CARMONA MAYA (ADVOGADO(A))
DAIRY PARTNERS AMERICAS BRASIL LTDA. (TERCEIRO INTERESSADO)	RICARDO LUIZ BLUNDI STURZENEGGER (ADVOGADO(A)) LUIZ PAULO DA SILVA SANTOS (ADVOGADO(A))

NESTLE BRASIL LTDA. (TERCEIRO INTERESSADO)	LUIZ CARLOS STURZENEGGER (ADVOGADO(A)) RICARDO LUIZ BLUNDI STURZENEGGER (ADVOGADO(A)) LUIZ PAULO DA SILVA SANTOS (ADVOGADO(A))
COOPERFISH - COOPERATIVA MISTA DE PISCICULTURA E AGROPECUARIA DO CERRADO (TERCEIRO INTERESSADO)	
BELLO ALIMENTOS LTDA (TERCEIRO INTERESSADO)	WILSON CARLOS MARQUES DE CARVALHO (ADVOGADO(A))
TELEFONICA BRASIL S.A. (TERCEIRO INTERESSADO)	FLAVIA NEVES NOU DE BRITO (ADVOGADO(A))
ANACONDA INDUSTRIAL E AGRICOLA DE CEREAIS S A (TERCEIRO INTERESSADO)	LETICIA OKURA (ADVOGADO(A)) FLAVIO VENTURELLI HELU (ADVOGADO(A))
ENERGISA MATO GROSSO DISTRIBUIÇÃO DE ENERGIA S.A (TERCEIRO INTERESSADO)	CRISTIANA VASCONCELOS BORGES MARTINS (ADVOGADO(A))

Documentos

Id.	Data da Assinatura	Documento	Tipo
56405700	24/05/2021 15:33	2021-04 - RELATÓRIO DE ATIVIDADES - NEVA	Documento de comprovação



FLAVIANO TAQUES
ADVOGADOS ASSOCIADOS

EXCELENTÍSSIMA SENHORA DOUTORA JUÍZA DE DIREITO DA VARA ESPECIALIZADA DE FALÊNCIAS E RECUPERAÇÃO JUDICIAL DO FÓRUM CÍVEL DA COMARCA DE CUIABÁ/MT.

Número único: 577-13.2016.811.0041 (Código n. 1078553)
Recuperação Judicial NEVA Comércio e Representações Ltda.
Relatório Mensal de Atividades do mês de abril de 2021.

FLAVIANO KLEBER TAQUES FIGUEIREDO, administrador judicial devidamente nomeado por esse r. juízo nos autos em epígrafe, vem respeitosamente a presença de Vossa Excelência, em cumprimento ao disposto no **artigo 22, II, c, da Lei de Recuperação Judicial**, apresentar relatório de atividades **da recuperanda NEVA Comércio e Representações Ltda.** referente ao mês de **abril de 2021**, conforme passa a expor.

1) **DAS INFORMAÇÕES APRESENTADAS PELA RECUPERANDA**

As informações contábeis (balancete razão) apresentados pela **Recuperanda** foram objeto de análise contábil, sendo que o produto obtido encontra-se encerrado no presente relatório, conforme será observado.

Pondera-se que os demonstrativos contábeis têm a finalidade de evidenciar a posição patrimonial e financeira da entidade, com base em dados históricos, sendo subsidiados por informações e registros de fatos contábeis inerentes ao dia a dia da empresa.

Nesse sentido, as análises e observações constantes neste Relatório de atividades tiveram como objeto as informações contábeis



fornecidas pela **Recuperanda**, consoante as disposições contidas na Lei n. 11.101/05.

Ademais, no que concerne à emissão dos relatórios mensais de acompanhamento das atividades, imperioso destacar que a responsabilidade deste **Administrador Judicial está circunscrita** às demonstrações contábeis apresentadas pela **Recuperanda**, não devendo responder por eventuais distorções e inconsistências constatadas.

Pois bem. Realizadas tais considerações, serão apresentadas as demonstrações contábeis (Balanço e demonstração de resultado), cuja elaboração teve como fundamento os balancetes contábeis disponibilizados, bem como o resultado da análise dos principais saldos das contas contábeis informadas, dos indicadores de liquidez, do endividamento e de rentabilidade.



1. BALANÇO PATRIMONIAL

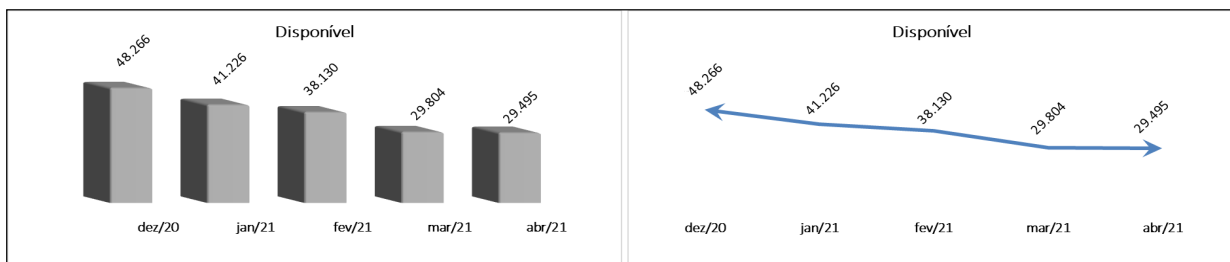
NEVA COMERCIO E REPRESENTACOES EIRELI						NEVA COMERCIO E REPRESENTACOES EIRELI					
Ativo	2020		2021			Passivo	2020		2021		
	Dezembro	Janeiro	Fevereiro	Março	Abril		Dezembro	Janeiro	Fevereiro	Março	Abril
Circulante	10.672.831	10.853.967	11.038.165	11.206.228	11.391.001	Circulante	1.513.530	1.567.762	1.618.729	1.633.767	1.671.677
Disponível	48.266	41.226	38.130	29.804	29.495	Fornecedores	0	0	0	0	0
Clientes	9.036.143	9.091.108	9.104.996	9.068.811	9.055.570	Obrigações trabalhistas e sociais	914.385	914.385	914.385	914.385	914.385
Adiantamento a fornecedores	0	0	0	0	0	Obrigações tributárias	599.145	653.377	704.344	719.382	757.292
Adiantamento a empregados	0	0	0	0	0	Outras obrigações	0	0	0	0	0
Outros créditos	102.695	95.718	85.360	88.186	82.210	Não circulante	13.972.769	13.930.286	13.879.313	13.838.484	13.796.020
Estoque	1.485.726	1.625.915	1.809.679	2.019.426	2.223.726	Partes relacionadas (pc)	0	0	0	0	0
Não circulante	2.873.477	2.828.220	2.774.657	2.713.933	2.660.283	Obrigações sob júdice - Recuperação judicial	13.568.666	13.515.195	13.463.138	13.418.831	13.374.617
Empréstimos a Empresas	26.827	26.827	26.827	26.827	26.827	Parcelamentos de tributos	0	0	0	0	0
Empréstimos para Sócios	2.603.300	2.560.483	2.509.360	2.451.076	2.399.866	Empréstimos e financiamentos	404.104	415.091	416.175	419.653	421.403
Depósitos e bloqueios judiciais	0	0	0	0	0	Patrimônio líquido	-1.939.991	-1.815.862	-1.685.220	-1.552.089	-1.416.413
Retenções financeiras bancárias	0	0	0	0	0	Capital Social	400.000	400.000	400.000	400.000	400.000
Investimentos	0	0	0	0	0	Reserva de Capital	0	462.991	526.191	578.260	627.902
Intangível	460	460	460	460	460	Reservas de lucros	-3.190.746	-2.750.915	-2.678.853	-2.611.411	-2.530.350
Imobilizado	242.889	240.449	238.009	235.570	233.130	Resultado do período	850.755	72.062	67.442	81.062	86.035
Total do ativo	13.546.308	13.682.187	13.812.822	13.920.161	14.051.284	Total do passivo	13.546.308	13.682.187	13.812.822	13.920.161	14.051.284

Fonte: Elaborado pelo Administrador Judicial com base nas informações apresentadas pela administração da Recuperanda



GRÁFICOS DO ATIVO

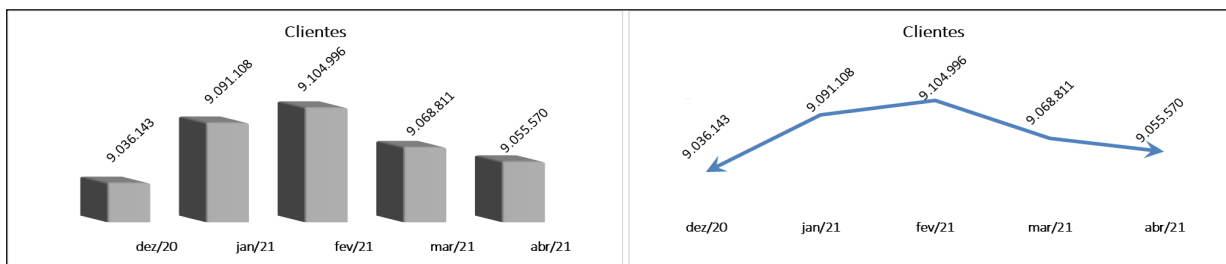
a) Disponibilidades: A conta de Disponibilidades no mês de **abril de 2021** apresentou uma queda de **1,04%** comparando com **março de 2021**. A Recuperanda movimentou no mês de **abril de 2021 - conta caixa** - expressivos montantes em débito e crédito, porém o saldo final não sofreu grandes variações. Essas movimentações, conforme Livro Razão demonstram recebimentos de serviços prestados e pagamentos de fornecedores e demais despesas.



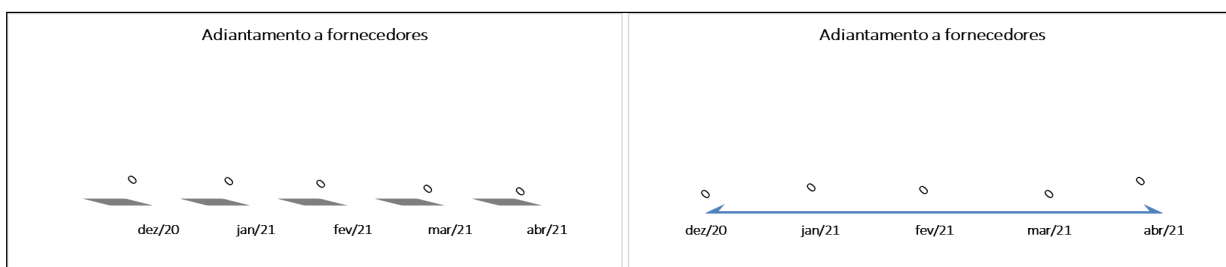
Empresa: NEVA COMERCIO E REPRESENTACOES EIRELI			Folha: 0001			
C.N.P.J.: 00.724.430/0001-56			Número livro: 0001			
Período: 01/04/2021 - 30/04/2021						
Insc. Junta Comercial: 51600088270 Data: 04/07/1995						
BALANCETE						
Código	Classificação	Descrição da conta	Saldo Anterior	Débito	Crédito	Saldo Atual
1	1	ATIVO	13.920.161,41D	4.114.327,22	3.983.204,30	14.051.284,33D
2	1.1	ATIVO CIRCULANTE	11.206.228,38D	4.114.327,22	3.929.554,54	11.391.001,06D
3	1.1.1	DISPONÍVEL	29.804,13D	1.415.129,50	1.415.438,89	29.494,74D
4	1.1.1.01	CAIXA	29.304,13D	1.395.735,98	1.395.658,76	29.381,35D
5	1.1.1.01.001	CAIXA GERAL	29.304,13D	1.395.735,98	1.395.658,76	29.381,35D



b) Clientes: A recuperanda apresentou o seu saldo de clientes a receber centralizado em apenas um cliente e houve uma queda, de **R\$ 13.241,00 (três mil duzentos e quarenta e um reais)**, em **abril de 2021** comparando com **março de 2021** que em termos percentuais representou **0,15%**, percebida na conta "**duplicatas a receber**".

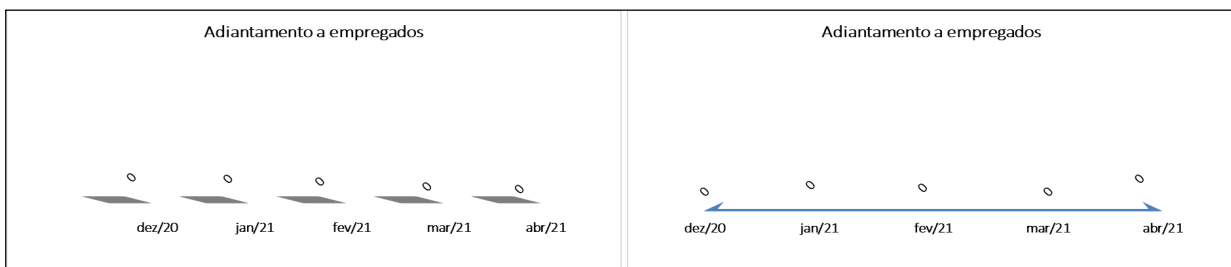


c) Adiantamento a fornecedores: Não houve alterações na conta abaixo no mês de **abril de 2021**.

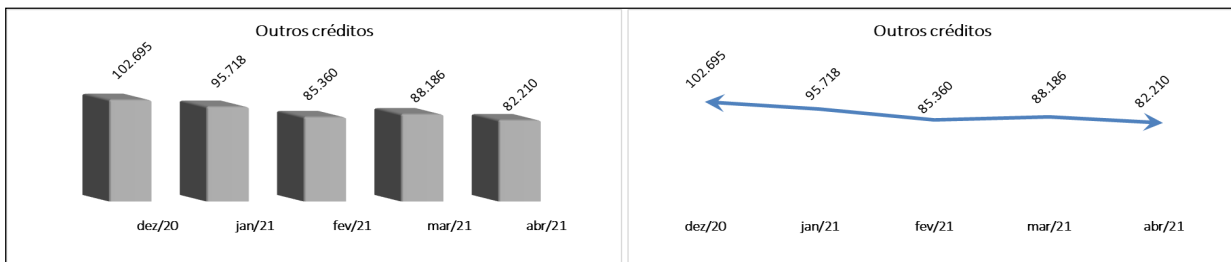




d) **Adiantamento a empregados:** Não houve alterações na conta abaixo no mês de **abril de 2021**.



e) **Outros créditos:** Em **abril de 2021** houve uma queda de **6,78%** na conta "Outros Créditos", consequência de movimentação na conta contábil "Tributos a recuperar/ compensar", a qual em **março 2021** apresentou saldo de **R\$ 78.410,12 (setenta e oito mil quatrocentos e dez reais e doze centavos)** e em **abril de 2021** passou para **R\$ 72.334,10 (setenta e dois mil trezentos e trinta e quatro reais e dez centavos)**.



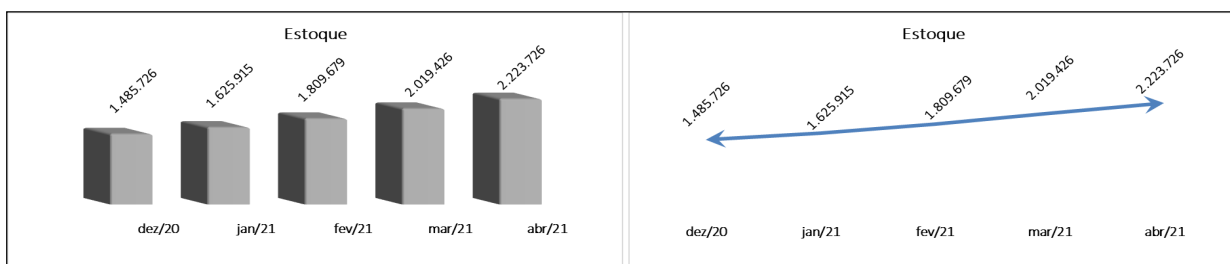
Empresa: **NEVA COMERCIO E REPRESENTACOES EIRELI** Folha: 0001
 C.N.P.J.: 00.724.430/0001-56 Número Livro: 0001
 Período: 01/04/2021 - 30/04/2021
 Insc. Junta Comercial: 51600088270 Data: 04/07/1995

BALANCETE

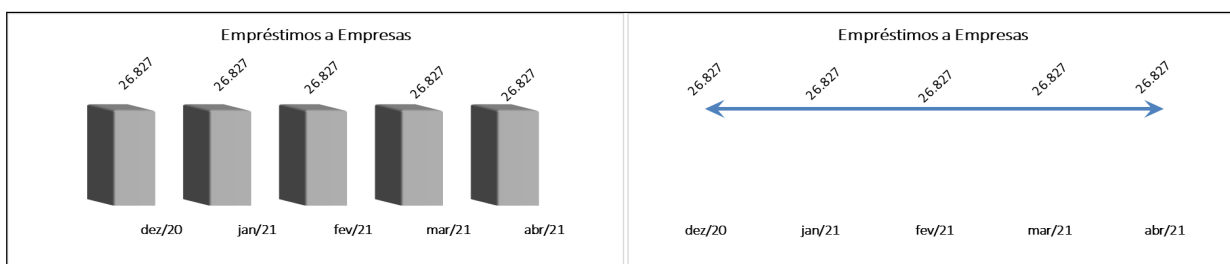
Código	Classificação	Descrição da conta	Saldo Anterior	Débito	Crédito	Saldo Atual
18	1.1.3	OUTROS CRÉDITOS	88.186,42D	89.820,58	95.796,60	82.210,40D
19	1.1.3.01	BANCOS CONTA VINCULADA	800,00D	100,00	0,00	900,00D
4735	1.1.3.01.001	PLANO INT CAPITAL	800,00D	100,00	0,00	900,00D
22	1.1.3.04	ADIANTAMENTO A SÓCIOS	8.976,30D	0,00	0,00	8.976,30D
520	1.1.3.04.001	VALDIR CHITOLINA	8.976,30D	0,00	0,00	8.976,30D
28	1.1.3.08	TRIBUTOS A RECUPERAR/COMPENSAR	78.410,12D	89.720,58	95.796,60	72.334,10D
30	1.1.3.08.002	ICMS A RECUPERAR	0,00	89.483,57	89.483,50	0,07D
31	1.1.3.08.003	IRRF A RECUPERAR	1.103,60D	0,00	0,00	1.103,60D
34	1.1.3.08.006	TRIBUTOS PAGOS A MAIOR OU INDEVIDAMENTE	1.371,96D	0,00	0,00	1.371,96D
40	1.1.3.08.012	COFINS A RECUPERAR	62.386,58D	194,75	5.186,97	57.394,36D
41	1.1.3.08.013	PIS A RECUPERAR	13.547,98D	42,26	1.126,13	12.464,11D



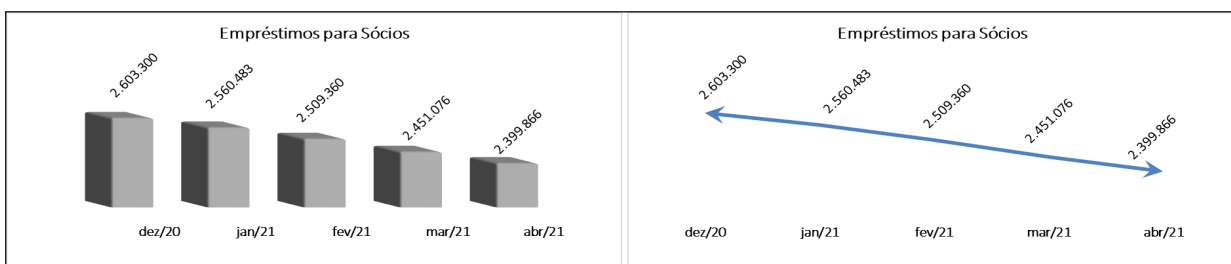
f) **Estoque:** O estoque da recuperanda, em **abril de 2021**, apresentou crescimento ao comparar com o mês anterior de **10,12%**, sendo representado, em termos monetários, por **R\$ 204.299,09 (duzentos e quatro mil duzentos e noventa e nove reais e nove centavos)**, o qual decorre da compra de mercadorias para revenda.



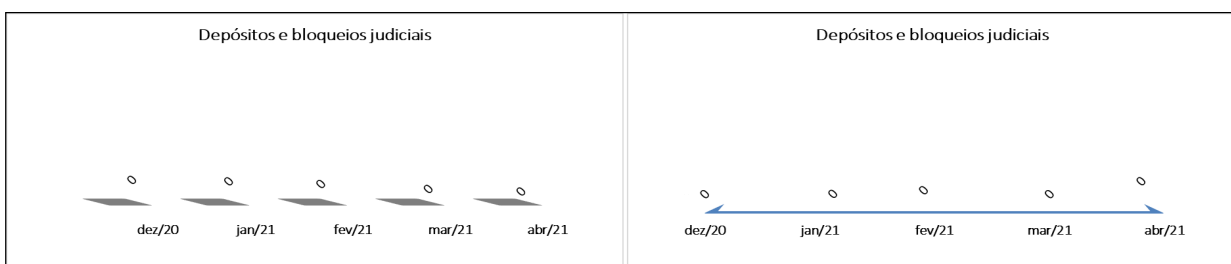
g) **Empréstimos a empresas:** Não houve alterações na conta abaixo no mês de **abril de 2021**.




h) Empréstimos para sócios: A Recuperanda demonstrou queda de **2,09%** em **abril de 2021** comparando com **março de 2021**, na conta "Empréstimos para sócios", condizente, em termos monetários, a **R\$ 51.209,86 (cinquenta e um mil duzentos e oitenta e nove reais e oitenta e seis centavos)**.




i) Depósitos e bloqueios judiciais: Não houve alterações na conta abaixo no mês de **abril de 2021**.



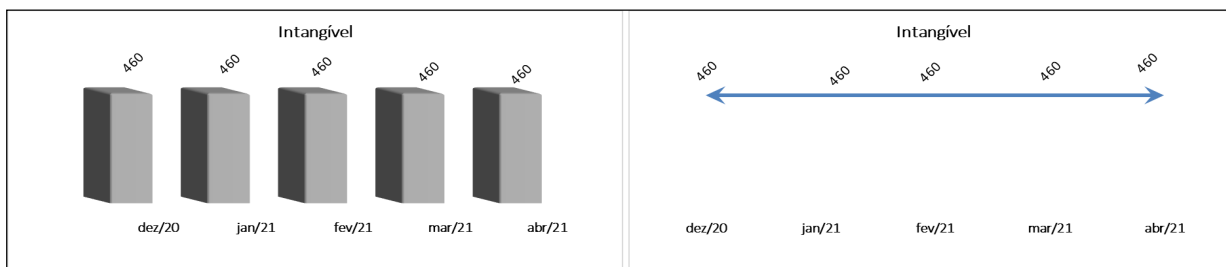
j) **Retenções financeiras bancárias:** Não houve alterações na conta abaixo no mês de **abril de 2021**.



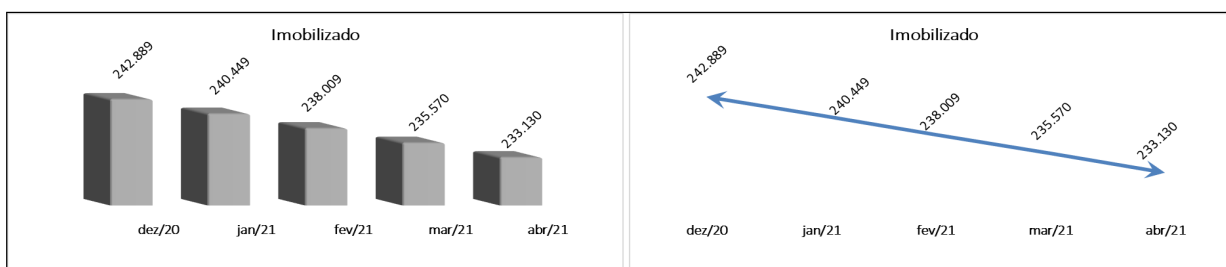
k) **Investimentos:** Não houve alterações na conta abaixo no mês de **abril de 2021**.



l) Intangível: Não houve alterações na conta abaixo no mês de **abril de 2021**.



m) Imobilizado: Em **abril de 2021** houve uma queda no imobilizado, ao comparar com **março de 2021**, de **1,04%**. Consequência de depreciações em **março de 2021**, as quais representam **- R\$ 2.439,90 (dois mil quatrocentos e trinta e nove reais e noventa centavos)**.

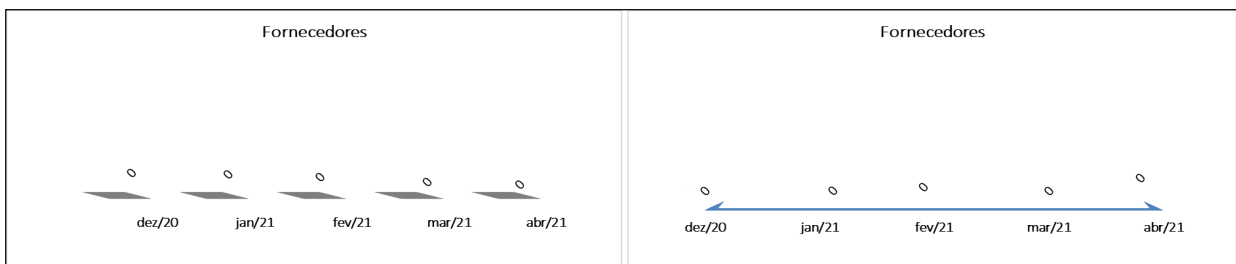




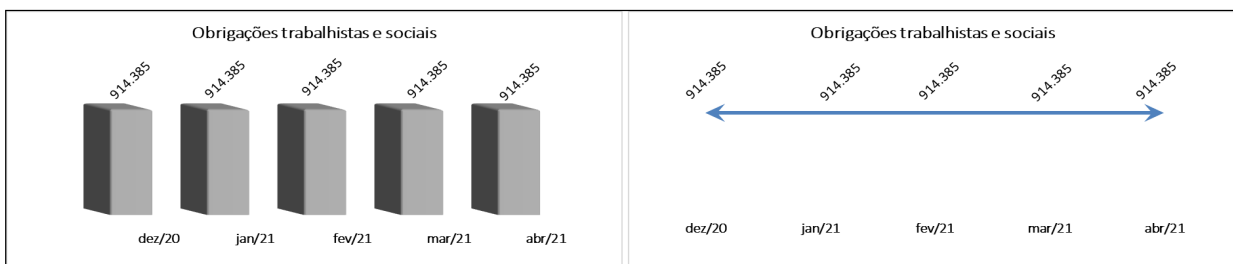
FLAVIANO TAQUES
ADVOGADOS ASSOCIADOS

GRÁFICOS DO PASSIVO

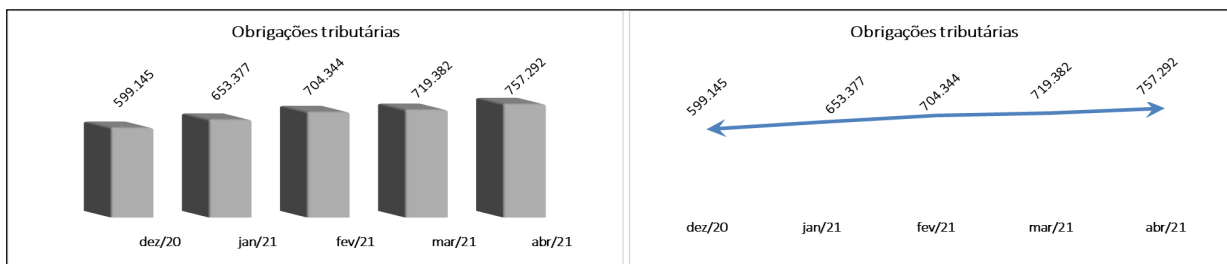
a) **Fornecedores:** A recuperanda não apresenta em seu Passivo circulante saldo de fornecedores a pagar.




b) Obrigações Trabalhistas e Sociais: Não houve alterações, na conta em comento, em **abril de 2021**, da mesma forma que em todo o interstício do **exercício de 2021**.



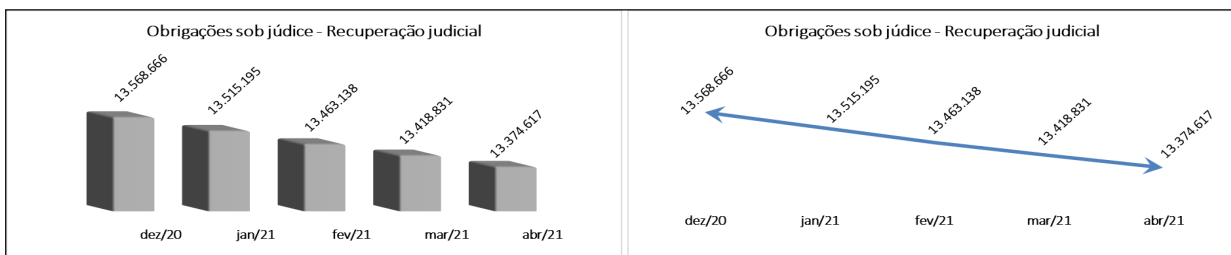
c) **Impostos e contribuições:** A Recuperanda apresentou, **em abril de 2021**, um aumento de **5,27%**, na presente conta, ao comparar com **março de 2021**, fato que em termos monetários representa o importe de **R\$ 37.910,38 (trinta e sete mil e novecentos e dez reais e trinta e oito centavos)**.



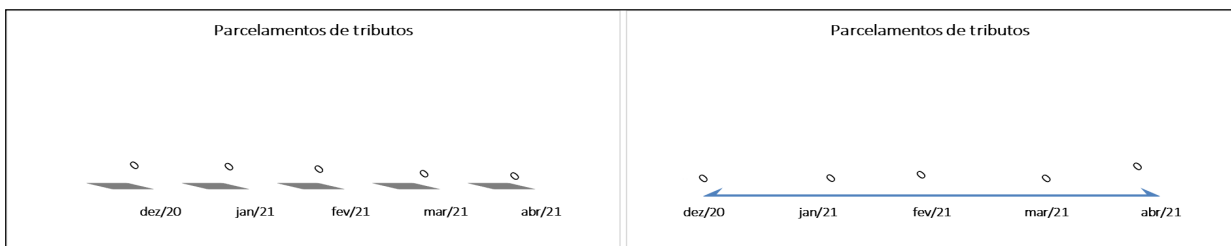
d) **Outras obrigações:** Não houve alterações na conta abaixo no mês de **abril de 2021**.



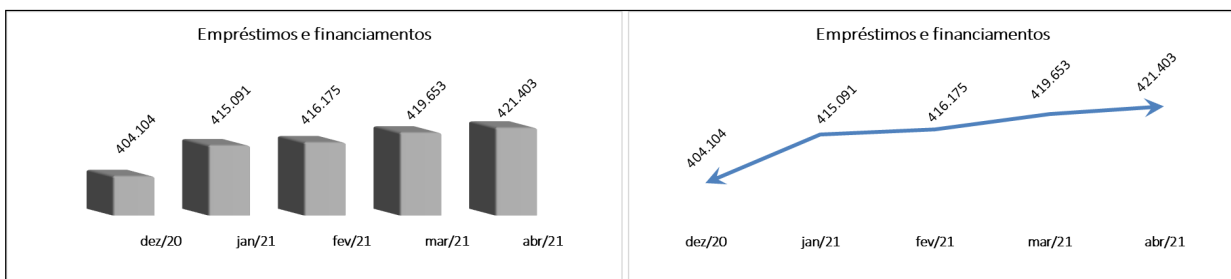
e) **Obrigações sob júdice – Recuperação judicial:** A Recuperanda realizou abatimento de **R\$ 44.213,99** (quarenta e quatro mil duzentos e treze reais e noventa e nove centavos), no plano de recuperação judicial em **abril de 2021**. Em termos percentuais esse valor representa **apenas 0,33%** de abatimento no saldo devedor total.



f) **Parcelamento de tributos:** Não houve alterações na conta abaixo no mês de **março de 2021**.



g) **Empréstimos e financiamento:** A Recuperanda apresentou crescimento de obrigações com **empréstimos a empresas** de **0,42%** referente a aquisição de empréstimo de **R\$ 1.749,83 (um mil setecentos e quarenta e nove reais e oitenta e três centavos)**.



Empresa: **NEVA COMERCIO E REPRESENTACOES EIRELI**
C.N.P.J.: 00.724.430/0001-56
Período: 01/04/2021 - 30/04/2021
Insc. Junta Comercial: 51600088270 Data: 04/07/1995

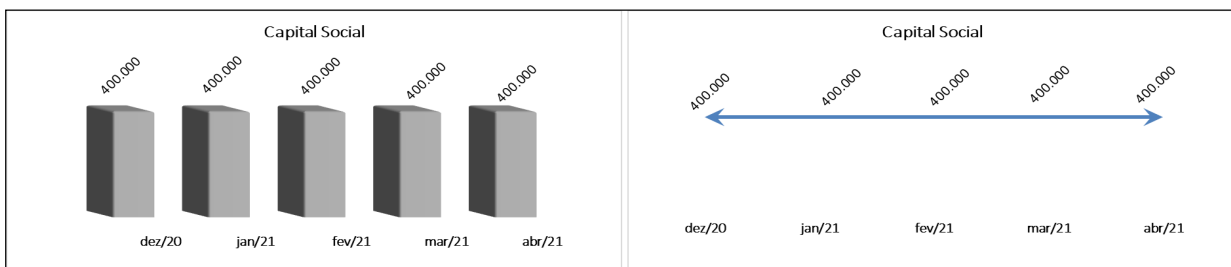
Folha: 0001
Número livro: 0001

BALANCETE

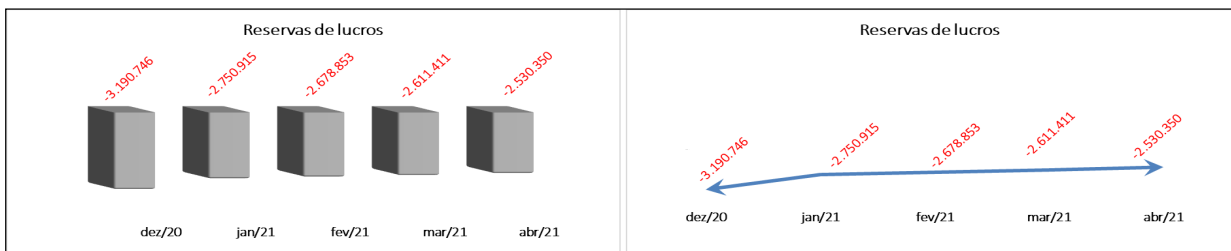
Código	Classificação	Descrição da conta	Saldo Anterior	Débito	Crédito	Saldo Atual
217	2.2.1	PASSIVO EXIGÍVEL A LONGO PRAZO	419.653,46C	0,00	1.749,83	421.403,29C
220	2.2.1.02	EMPRÉSTIMOS A EMPRESAS	402.109,85C	0,00	1.749,83	403.859,68C
4690	2.2.1.02.002	CHIBELL TRANSPORTE RODOV CARGAS EIRELI - ME	402.109,85C	0,00	1.749,83	403.859,68C
226	2.2.1.06	OUTROS DÉBITOS COM SÓCIOS, ADM, PESSOAS	17.543,61C	0,00	0,00	17.543,61C
4729	2.2.1.06.001	VALDIR CHITOLINA	17.543,61C	0,00	0,00	17.543,61C



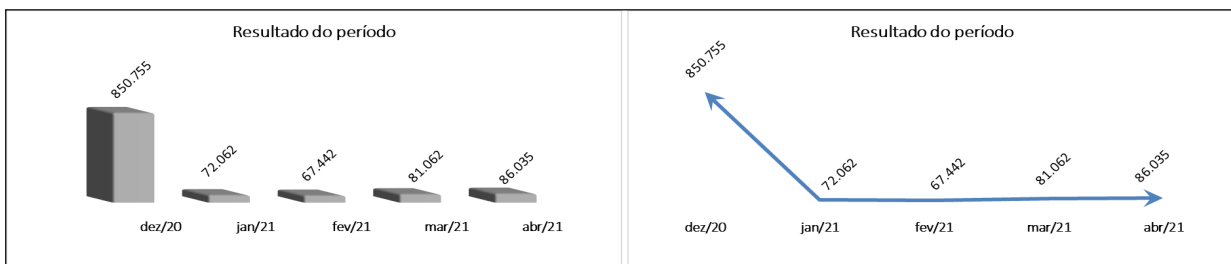
h) Capital Social: Não houve alterações na conta abaixo no mês de **abril de 2021**.



i) Reservas de lucros: No mês de **abril de 2021** houve uma queda no **prejuízo acumulado** de **R\$81.061,62** (oitenta e um mil sessenta e um reais e sessenta e dois centavos), a qual condiz com **3,10%** comparado com **março de 2021**.



j) **Resultado do período:** De acordo com o DRE e Balanço Patrimonial da recuperanda, no mês de **abril de 2021**, demonstrou crescimento no resultado de **6,14%**, comparando com **março de 2021**, e por esta razão a Recuperanda tem somado lucros ao seu **Patrimônio Líquido**. O resultado no mês analisado foi de **R\$ 86.035,38 (oitenta e seis mil trinta e cinco reais e trinta e oito centavos)**.



DEMONSTRATIVO DE RESULTADO DO EXERCÍCIO

O resultado no mês analisado foi de **R\$ 86.035 (oitenta e seis mil trinta e cinco reais)**, no acumulado do **ano de 2021** o saldo de **Lucro foi de R\$ 306.601,00 (trezentos e seis mil seiscentos e um reais)**. No acumulado, seus **Custos** representaram em termos percentuais **75,54%** sobre a Receita. E o **Faturamento Bruto** no ano de 2021 foi de **R\$ 5.801.536 (cinco milhões oitocentos e um mil quinhentos e trinta e seis reais)**.

DRE NEVA COMERCIO E REPRESENTACOES EIRELI							
DESCRIÇÃO	Dezembro	Janeiro	Fevereiro	Março	Abril	TOTAL	V
(+) RECEITA BRUTA	1.127.074	1.392.168	1.689.839	1.392.221	1.327.308	5.801.536	
(-) DEVOLUÇÕES E PERDAS	1.352	-412	-403	2.982	-671	1.496	0,026%
(-) TRIBUTOS SOBRE VENDAS	-197.122	-243.898	-297.888	-242.903	-231.820	-1.016.508	-17,521%
(=) RECEITA LÍQUIDA	931.304	1.147.858	1.391.548	1.152.301	1.094.817	4.786.524	82,504%
(-) CUSTOS	-847.485	-1.056.752	-1.290.056	-1.047.763	-987.739	-4.382.311	-75,537%
(-) CUSTOS (CMV)	-847.485	-1.056.752	-1.290.056	-1.047.763	-987.739	-4.382.311	-75,537%
(=) LUCRO BRUTO	83.819	91.106	101.492	104.538	107.078	404.213	6,967%
(-) DESPESAS FIXAS	17.028	15.411	-1.934	15.761	21.055	50.294	0,867%
DESPESAS COM PESSOAL	0	0	0	0	0	0	0,000%
OCUPAÇÃO	0	0	0	0	0	0	0,000%
UTILIDADES E SERVIÇOS	0	0	0	0	0	0	0,000%
IMPOSTOS/TAXAS/CONTRIBUICOES	-4.344	-3.216	-2.932	-5.237	-3.140	-14.525	-0,250%
HONORARIOS	-5.263	-5.263	-5.263	-5.263	-5.263	-21.053	-0,363%
DESPESAS GERAIS	-5.365	-8.110	-25.738	-5.738	-5.542	-45.128	-0,778%
OUTRAS RECEITAS	32.000	32.000	32.000	32.000	35.000	131.000	2,258%
RESULTADO OPERACIONAL (LUCRO OPERACIONAL)	100.847	106.518	99.558	120.299	128.133	454.508	7,834%
EBITDA	100.847	106.518	99.558	120.299	128.133	454.508	7,834%
MARGEM EBITDA (%)	11%	9%	7%	10%	12%	9%	0%
FINANCEIRAS LÍQUIDAS	-270	-363	-404	-509	-807	-2.082	-0,036%
(-) PROVISÃO (IRPJ - CSLL)	-22.510	-34.093	-31.712	-38.729	-41.291	-145.825	-2,514%
RESULTADO LÍQUIDO (LUCRO LÍQUIDO)	78.067	72.062	67.442	81.062	86.035	306.601	5,285%
(%) RESULTADO LÍQUIDO / RECEITA BRUTA	6,927%	5,176%	3,991%	5,822%	6,482%	5,285%	
(%) RESULTADO LÍQUIDO / LUCRO BRUTO	93,14%	79,10%	66%	78%	80%	76%	





FLAVIANO TAQUES
ADVOGADOS ASSOCIADOS

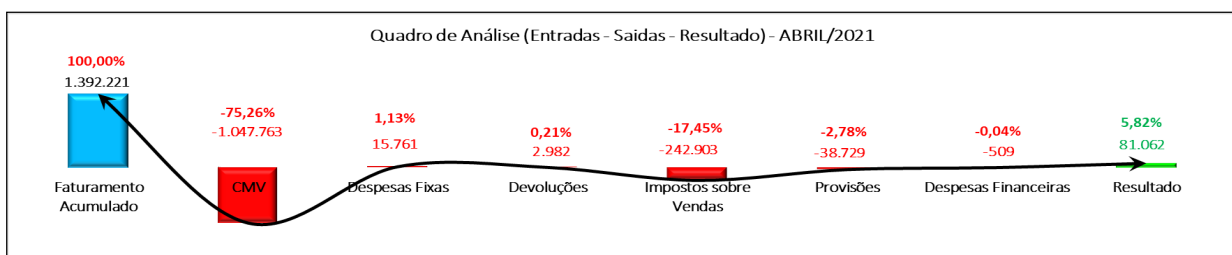

NEVA COMERCIO E REPRESENTACOES EIRELI
Demonstração de resultado (pro forma)
(Em reais)

	2020			2021		Acumulado
	Dezembro	Janeiro	Fevereiro	Março	Abril	
(+) Receita bruta	1.127.074	1.392.168	1.689.839	1.392.221	1.327.308	5.801.536
(-) Devoluções e perdas	1.352	(412)	(403)	2.982	(671)	1.496
(-) Tributos sobre vendas	(197.122)	(243.898)	(297.888)	(242.903)	(231.820)	(1.016.508)
(=) Receita líquida	931.304	1.147.858	1.391.548	1.152.301	1.094.817	4.786.524
(-) Custos dos produtos	(847.485)	(1.056.752)	(1.290.056)	(1.047.763)	(987.739)	(4.382.311)
(-) Custos das mercadorias vendidas	(847.485)	(1.056.752)	(1.290.056)	(1.047.763)	(987.739)	(4.382.311)
(=) Lucro bruto	83.819	91.106	101.492	104.538	107.078	404.213
(-) Despesas Fixas e Outras receitas	17.028	15.411	(1.934)	15.761	21.055	50.294
(-) Despesas com pessoal	0	0	0	0	0	0
(-) Ocupação	0	0	0	0	0	0
(-) Utilidades e Serviços	0	0	0	0	0	0
(-) Impostos/Taxas/Contribuições	(4.344)	(3.216)	(2.932)	(5.237)	(3.140)	(14.525)
(-) Honorários	(5.263)	(5.263)	(5.263)	(5.263)	(5.263)	(21.053)
(-) Despesas Gerais	(5.365)	(8.110)	(25.738)	(5.738)	(5.542)	(45.128)
(+) Outras receitas	32.000	32.000	32.000	32.000	35.000	131.000
(=) Resultado operacional	100.847	106.518	99.558	120.299	128.133	454.508
Resultado financeiro líquido	(270)	(363)	(404)	(509)	(807)	(2.082)
(-) Provisão para impostos e contribuições	(22.510)	(34.093)	(31.712)	(38.729)	(41.291)	(145.825)
Lucro (prejuízo) líquido do período	78.067	72.062	67.442	81.062	86.035	306.601

Fonte: Elaborado pelo Administrador Judicial com base nas informações apresentadas pela administração da Recuperanda

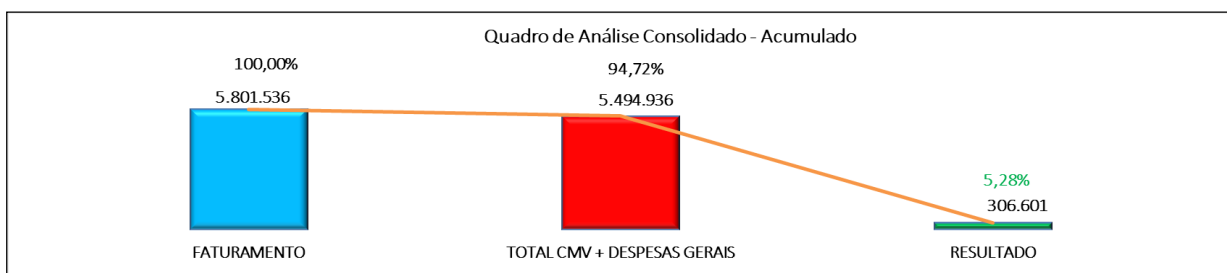


Análise DRE: De acordo com os dados apresentados, em **abril de 2021**, a receita bruta acumulada foi de **R\$ 5.801.536,44** (cinco milhões oitocentos e um mil quinhentos e trinta e seis reais e quarenta e quatro centavos), por sua vez o **CMV** somou **R\$ 4.382.310,76** (quatro milhões trezentos e oitenta e dois mil trezentos e dez reais setenta e seis centavos) representando **75,54%** sobre a Receita. O resultado acumulado representou **5,28%** sobre a Receita, o que em termos monetários corresponde a **R\$ 306.600,92** (trezentos e seis mil seiscentos reais e noventa e dois centavos).





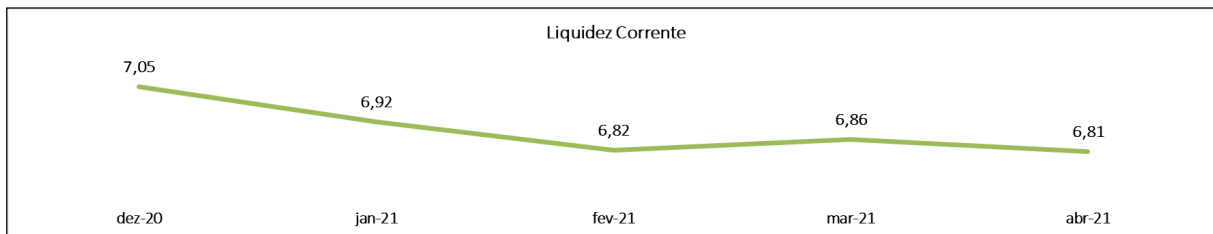
FLAVIANO TAQUES
ADVOGADOS ASSOCIADOS



INDICADORES DE PAGAMENTO

a) **Liquidez Corrente:** O índice de liquidez reflete o quanto a empresa possui de ativo circulante para cada R\$ 1 (um real) de dívida em curto prazo. Quanto maior, melhor. Em **abril de 2021** o indicador com o resultado foi de **6,81**, ou seja, indicador bastante elevado para honrar suas obrigações de curto prazo, para cada 1 (um) real de obrigações de curto prazo a recuperanda possui **R\$6,81** (seis reais e oitenta e um centavos) de ativos.

Índice	Liquidez Corrente	dez-20	jan-21	fev-21	mar-21	abr-21
Liquidez Corrente	Ativo Circulante	10.672.831	10.853.967	11.038.165	11.206.228	11.391.001
	Passivo Circulante	1.513.530	1.567.762	1.618.729	1.633.767	1.671.677
	Resultado	7,05	6,92	6,82	6,86	6,81



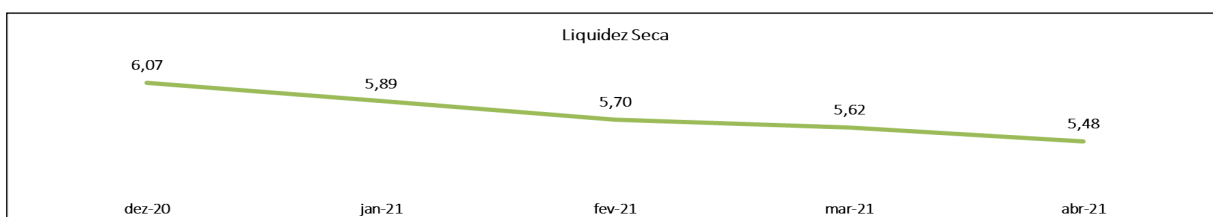
Interpretação do Índice

A liquidez corrente é um dos índices mais conhecidos e utilizados na análise de balanços. Indica quanto a empresa poderá dispor em recursos de curto prazo (disponibilidades, clientes, estoques e etc.) para pagar suas dívidas circulantes (fornecedores, empréstimos e financiamentos de curto prazo, contas a pagar e etc.).
 Maior que 1: Demonstra que há capital disponível para uma possível liquidação das obrigações.
 Igual a 1: Os direitos e obrigações a curto prazo são equivalentes.
 Menor que 1: A empresa não teria capital disponível suficiente para quitar as obrigações a curto prazo, caso fosse preciso.



b) Liquidez Seca: Este indicador evidencia o quanto a empresa possui de ativo líquido (ativo circulante - estoques) para cada R\$ 1 (um real) de dívida do passivo circulante em curto prazo. Quanto maior, melhor. Este indicador vai informar ao gestor o valor real da liquidez do ativo circulante, mesmo que o estoque não seja utilizado ou vendido. A Recuperanda apresenta no mês de **março de 2021** indicador de **5,48** de liquidez, sem a consideração dos seus estoques.

Índice	Liquidez Seca	dez-20	jan-21	fev-21	mar-21	abr-21
Liquidez Seca	Ativo Circulante	10.672.831	10.853.967	11.038.165	11.206.228	11.391.001
	Estoques	1.485.726	1.625.915	1.809.679	2.019.426	2.223.726
	Ativo Circulante - Estoques	9.187.105	9.228.052	9.228.486	9.186.802	9.167.276
	Passivo Circulante	1.513.530	1.567.762	1.618.729	1.633.767	1.671.677
	Resultado		6,07	5,89	5,70	5,62

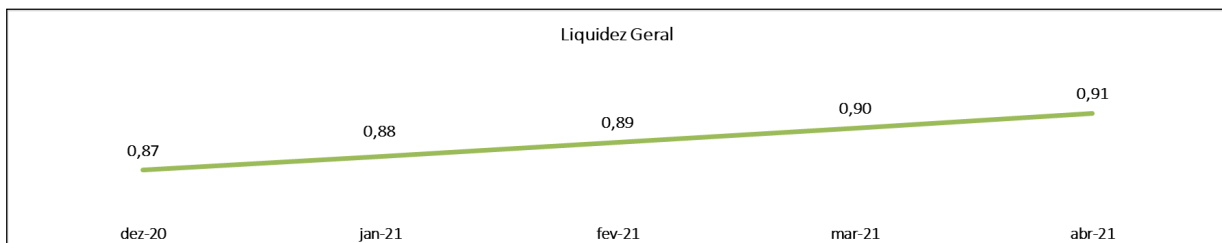


Interpretação do Índice Este índice mede a capacidade financeira da empresa em pagar imediatamente seus compromissos. Também, conhecida como liquidez instantânea, avalia o poder da empresa em pagar de uma só vez todas as suas obrigações com vencimentos a longo do exercício seguinte. Esse índice contempla a relação das disponibilidades imediatas com que a empresa conta para liquidar suas obrigações em curto prazo. A liquidez imediata apresenta sempre um índice inferior à unidade, pois, não é considerado normal a empresa manter saldo de caixa ou banco em nível elevado, visando garantir pagamentos que vencerão ao longo do exercício seguinte.



c) **Liquidez Geral:** Este Indicador é utilizado para medir a capacidade que uma empresa tem de honrar com suas obrigações de curto e longo prazo. Quanto maior, melhor. A Recuperanda apresenta um indicador **insuficiente** para honrar suas obrigações totais, pois o indicador está abaixo de 1 (um) durante o período de **2021**. Em **abril de 2021** para cada R\$ 1 (um real) de obrigações de curto e longo prazo, a recuperanda possui **R\$ 0,91** (noventa e um centavos) de ativos.

Índice	Liquidez Geral	dez-20	jan-21	fev-21	mar-21	abr-21
Liquidez Geral	Ativo Circulante	10.672.831	10.853.967	11.038.165	11.206.228	11.391.001
	Ativo Realizável a Longo Prazo	2.873.477	2.828.220	2.774.657	2.713.933	2.660.283
	Passivo Circulante	1.513.530	1.567.762	1.618.729	1.633.767	1.671.677
	Passivo Não Circulante	13.972.769	13.930.286	13.879.313	13.838.484	13.796.020
	Ativo Circulante + Ativo Realizável a Longo Prazo	13.546.308	13.682.187	13.812.822	13.920.161	14.051.284
	Passivo Circulante + Passivo Não Circulante	15.486.299	15.498.049	15.498.042	15.472.251	15.467.697
Resultado		0,87	0,88	0,89	0,90	0,91



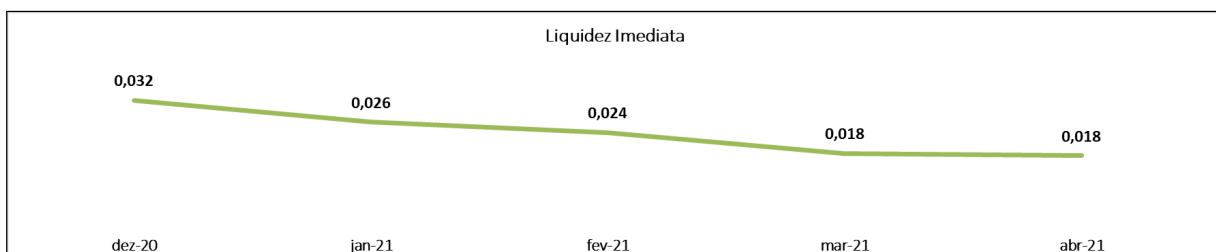
Interpretação do Índice

Para a leitura destes dados são utilizadas as seguintes regras:
a) resultado > 1 representa bom grau de liquidez;
b) resultado = 1 significa que recursos obtidos se igualam ao valor dos pagamentos;
c) resultado < 1 significa que a empresa não possui meios de adimplir as suas obrigações.
Ressalva-se, todavia, que, mesmo o indicador estando menor que 1, há possibilidade de os seus recursos estarem concentrados nas composições de longo prazo, portanto, eventuais deliberações deverão ser obrigatoriamente precedidas de um exame mais acurado.



d) Liquidez Imediata: Indica o quanto a empresa possui de caixa e aplicações financeiras para cada R\$ 1 (um real) de dívida de curto prazo, evidenciando a sua capacidade de pagamento em curfíssimo prazo. Quanto maior, melhor. A Recuperanda apresenta um indicador distante do ideal no mês **abril de 2021**, bem abaixo de 1 (um), causado por decorrência do baixo valor disponível no caixa e bancos para honrar seus compromissos em curfíssimo prazo.

Índice	Liquidez Imediata	dez-20	jan-21	fev-21	mar-21	abr-21
Liquidez Imediata	Disponibilidades	48.266	41.226	38.130	29.804	29.495
	Passivo Circulante	1.513.530	1.567.762	1.618.729	1.633.767	1.671.677
	Resultado	0,032	0,026	0,024	0,018	0,018



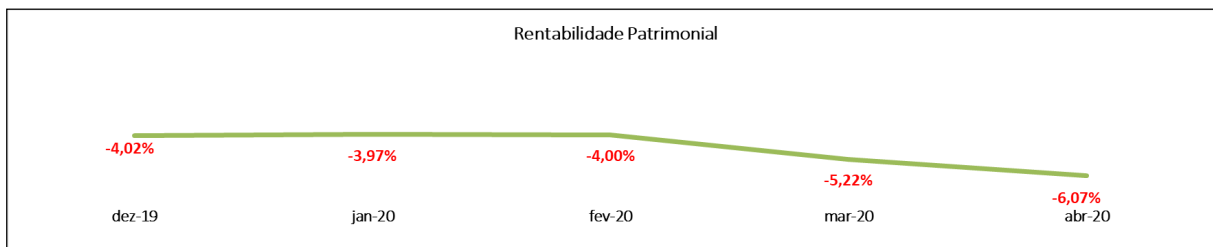
Interpretação do Índice	Esse índice mede a capacidade financeira da empresa em pagar imediatamente seus compromissos. Também, conhecida como liquidez instantânea, avalia o poder da empresa em pagar de uma só vez todas as suas obrigações com vencimentos a longo do exercício seguinte. Esse índice contempla a relação das disponibilidades imediatas com que a empresa conta para liquidar suas obrigações em curto prazo. A liquidez imediata apresenta sempre um índice inferior à unidade, pois, não é considerado normal a empresa manter saldo de caixa ou banco em nível elevado, visando garantir pagamentos que vencerão ao longo do exercício seguinte.
--------------------------------	--



INDICADORES DE RENTABILIDADE

a) Rentabilidade Patrimonial: Indica o quanto a empresa obtém de lucro para cada R\$ 1 (um real) investido (capital próprio). Quanto maior, melhor. Para os meses analisados, a Recuperanda apresentou um índice negativo em razão de seu atual patrimônio líquido, que é considerado negativo. E mesmo adicionando Lucros ao seu Patrimônio em **abril de 2021**, ainda não foi possível reverter a deficiência financeira.

Índice	Rentabilidade Patrimonial	dez-19	jan-20	fev-20	mar-20	abr-20
Rentabilidade Patrimonial	Resultado Líquido do Exercício	78.067	72.062	67.442	81.062	86.035
	Patrimônio Líquido	-1.939.991	-1.815.862	-1.685.220	-1.552.089	-1.416.413
	Resultado	-4,02%	-3,97%	-4,00%	-5,22%	-5,07%

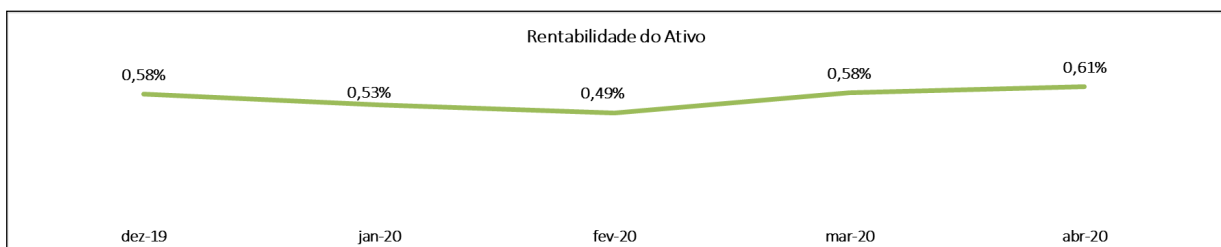


Interpretação do Índice A Rentabilidade do patrimônio Líquido - RPL, também, conhecido como retorno sobre o capital próprio, mede a remuneração dos capitais próprios investidos na empresa, ou seja, quanto foi acrescentado em determinado período ao patrimônio dos acionistas.



b) Rentabilidade do Ativo: Informa o quanto a empresa obtém de lucro para cada R\$ 1 (um real) investido (total de ativos). Quanto maior, melhor. Este indicador demonstra que a Recuperanda tem atribuído rentabilidade positiva aos seus ativos desde o exercício anterior e a rentabilidade do ativo no mês de **abril de 2021** é de **0,61%**.

Índice	Rentabilidade do Ativo	dez-19	jan-20	fev-20	mar-20	abr-20
Rentabilidade do Ativo	Resultado Líquido do Exercício	78.067	72.062	67.442	81.062	86.035
	Ativo Total	13.546.308	13.682.187	13.812.822	13.920.161	14.051.284
	Resultado	0,58%	0,53%	0,49%	0,58%	0,61%



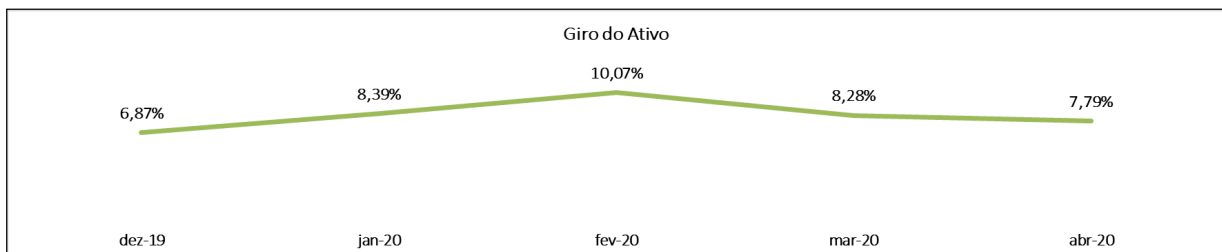
Interpretação do Índice

Tabém conhecido como Taxa de Retorno dos Investimentos ou poder de ganho da empresa, esse índice reflete o quanto a empresa está obtendo de resultado em relação aos seus investimentos totais.



c) **Giro do Ativo:** Este indicador relaciona o total das vendas produzidas com o ativo da empresa. Informa o número de giros do ativo no período, refletindo o grau de eficiência da Devedora no uso de seus ativos. O indicador demonstra pequena queda na Receita Líquida, em **abril de 2021**, ao comparar com o mês anterior, e o seu giro de Ativo passa a ser de **7,79%**.

Índice	Giro do Ativo	dez-19	jan-20	fev-20	mar-20	abr-20
Giro do Ativo	Receita Líquida de Vendas	931.304	1.147.858	1.391.548	1.152.301	1.094.817
	Ativo Total	13.546.308	13.682.187	13.812.822	13.920.161	14.051.284
	Resultado	6,87%	8,39%	10,07%	8,28%	7,79%

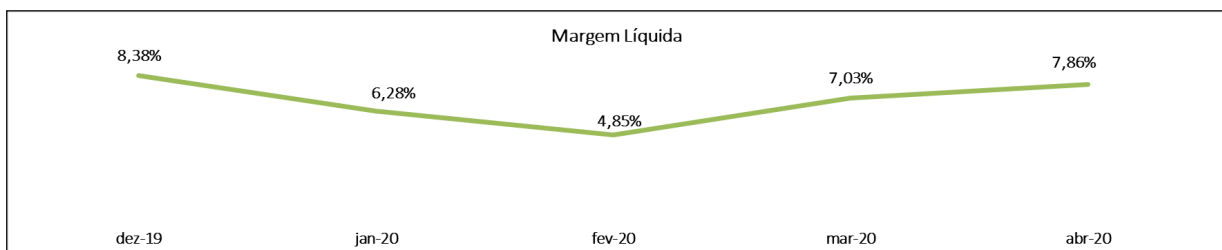


Interpretação do Índice Esse indicador demonstra o volume de vendas em relação ao investimento total. Ou seja, quanto o ativo contribui para o faturamento da empresa



d) Margem Líquida: Evidencia o quanto a empresa obtém de lucro para cada R\$ 1 (um real) vendido. Quanto maior, melhor. A Devedora apresenta **7,86%** de margem líquida no mês de **abril de 2021**, apresentando crescimento ao equiparar com **março de 2021**.

Índice	Margem Líquida	dez-19	jan-20	fev-20	mar-20	abr-20
Margem Líquida	Resultado Líquido do Exercício	78.067	72.062	67.442	81.062	86.035
	Receita Líquida de Vendas	931.304	1.147.858	1.391.548	1.152.301	1.094.817
	Resultado	8,38%	6,28%	4,85%	7,03%	7,86%



Interpretação do Índice

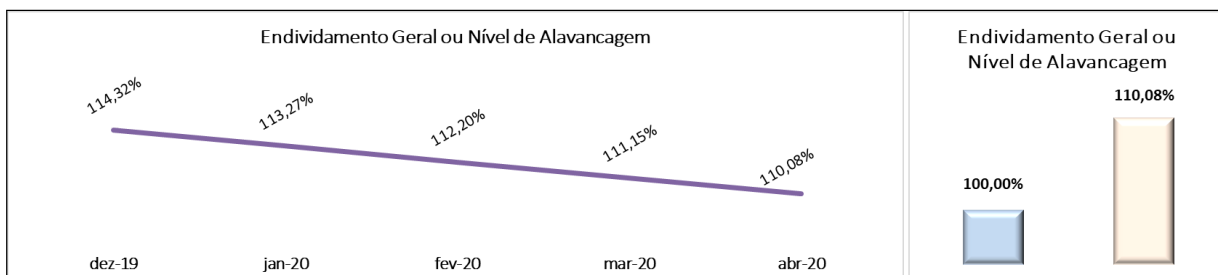
Esse índice reflete o ganho líquido da empresa em cada unidade de venda, diferindo da margem operacional em função de deduzir do lucro operacional o resultado não operacional e o impacto do imposto de renda.



INDICADORES DE ENDIVIDAMENTO

a) **Endividamento Geral:** Representa o percentual dos recursos totais provenientes de credores. Quanto menor for o indicador, maior será a segurança da empresa em caso de liquidação. A Recuperanda possui seus passivos maiores que seus ativos em **10,08%** no mês de **abril de 2021**, com uma pequena queda no índice de endividamento devido ao crescimento do Ativo Total.

Índice	Endividamento Geral	dez-19	jan-20	fev-20	mar-20	abr-20
Endividamento Geral ou Nível de Alavancagem	Passivo Circulante	1.513.530	1.567.762	1.618.729	1.633.767	1.671.677
	Passivo Não Circulante	13.972.769	13.930.286	13.879.313	13.838.484	13.796.020
	Ativo Total	13.546.308	13.682.187	13.812.822	13.920.161	14.051.284
	Resultado	114,32%	113,27%	112,20%	111,15%	110,08%
	Ativo Total	100,00%	100,00%	100,00%	100,00%	100,00%

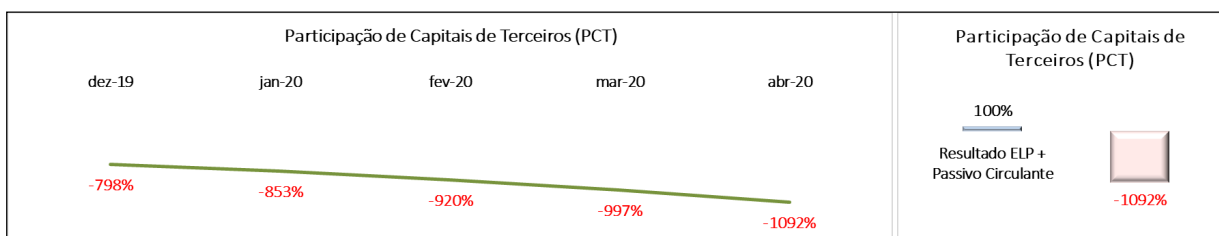


Interpretação do Índice Esse índice revela o grau de endividamento total da empresa.



b) Participação de Capitais de Terceiros: O índice apura o quanto a empresa é dependente de recursos externos (terceiros). É o resultado de uma relação de proporcionalidade estabelecida entre o capital de terceiros e o capital próprio investido. A Recuperanda apresentou um índice negativo em razão de seu atual patrimônio líquido, que é considerado contraproducente.

Índice	Participação de Capitais de Terceiros (PCT)	dez-19	jan-20	fev-20	mar-20	abr-20
Participação de Capitais de Terceiros (PCT)	Passivo Circulante	1.513.530	1.567.762	1.618.729	1.633.767	1.671.677
	ELP = Exigível a Longo Prazo	13.972.769	13.930.286	13.879.313	13.838.484	13.796.020
	ELP + Passivo Circulante	15.486.299	15.498.049	15.498.042	15.472.251	15.467.697
	Patrimônio Líquido	-1.939.991	-1.815.862	-1.685.220	-1.552.089	-1.416.413
	Resultado ELP + Passivo Circulante	-798%	-853%	-920%	-997%	-1092%
	Patrimônio Líquido	100%	100%	100%	100%	100%



Interpretação do Índice

Este índice indica o percentual de capital de terceiros em relação ao Patrimônio Líquido, retratando a dependência da empresa em relação aos recursos externos.



SITUAÇÃO LÍQUIDA PATRIMONIAL POSSÍVEL

Os elementos patrimoniais podem ser configurados com valores diversos. Conseqüentemente, poderão gerar situações líquidas patrimoniais diferentes, tais como: positiva, negativa ou nula. Abaixo, antes de apresentarmos a situação líquida da Recuperanda, colaciona-se modelos didáticos para que o leitor entenda com facilidade a situação apresentada.

A) Situação líquida positiva, ativa ou superavitária			
Balanco Patrimonial			
Ativo (A)	Passivo (P)		
Bens (B) 100	Obrigações (O) 50	Ativo > Obrigações	
Direitos (D) 80	Patrimônio Líquido (PL) 130	A=O + PL	
Total Ativo 180	Total Passivo 180	O=A - PL	
		PL=A - O	
		Ativo > Zero	
		Obrigações > Zero	
		PL > Zero	

B) Situação líquida negativa, passiva, deficitária, passiva a descoberto			
Balanco Patrimonial			
Ativo (A)	Passivo (P)		
Bens (B) 80	Obrigações (O) 150	Ativo < Obrigações	
Direitos (D) 20	Patrimônio Líquido (PL) -50	A=O - PL	
Total Ativo 100	Total Passivo 100	O=A + PL	
		PL=O - A	
		Ativo > Zero	
		Obrigações > Zero	
		PL < Zero	

c) Situação Nula			
Balanco Patrimonial			
Ativo (A)	Passivo (P)		
Bens (B) 180	Obrigações (O) 200	Ativo = Obrigações	
Total Ativo 200	Total Passivo 200	A=O	
		O=A	
		Ativo > Zero	
		PL < Zero	

D) Situação líquida de inexistência de ativo			
Balanco Patrimonial			
Ativo (A)	Passivo (P)		
Bens (B) 0	Obrigações (O) 40	Ativo < Obrigações	
Total Ativo 0	Total Passivo 0	A=Zero	
		O=A + PL	
		Ativo = Zero	
		PL < Zero	

E) Situação líquida plena ou inexistência de passivo			
Balanco Patrimonial			
Ativo (A)	Passivo (P)		
Bens (B) 30	Obrigações (O) 0	Ativo > Obrigações	
Direitos (D) 20	Patrimônio Líquido (PL) 50	A = O + PL	
Total Ativo 50	Total Passivo 50	O = A - PL	
		PL = A - O	
		Ativo > Zero	
		Obrigações = Zero	
		PL > Zero	



DAS CONSIDERAÇÕES FINAIS

Consoante se denota pelas impressões expostas alhures, Excelência, a **Receita Bruta** de **abril de 2021** em relação a **março de 2021** apresentou um decréscimo de **4,7%**, em termos monetários essa variação foi de **-R\$ 64.913,56 (sessenta e quatro mil novecentos e treze reais e cinquenta e seis centavos)**. A mencionada alteração não reflete no Resultado Líquido do mês analisado, pois a **margem líquida** aumentou em **6,1%** de um mês para o outro.

O **resultado líquido do exercício** de **abril de 2021** se encerrou com lucro de **R\$ 86.035,38 (oitenta e seis mil trinta e cinco reais e trinta e oito centavos)**, em relação ao mês de **março de 2021** que se encerrou em **R\$ 81.061,62 (oitenta e um mil e sessenta e um reais e sessenta e dois centavos)**.

Desse modo, verifica-se um crescimento de **R\$ 4.973,76 (quatro mil novecentos e setenta e três reais e setenta e seis centavos)** de um mês para o outro – em termos percentuais o acréscimo representou **6,1%**.

QUADRO COMPARATIVO				
CONTA	MARÇO	ABRIL	VARIÇÃO	
Receita Bruta	R\$ 1.392.221,40	R\$ 1.327.307,84	-R\$ 64.913,56	-4,7%
Receita Líquida	R\$ 1.152.300,68	R\$ 1.094.817,40	-R\$ 57.483,28	-5,0%
Lucro Bruto	R\$ 104.537,56	R\$ 107.078,25	R\$ 2.540,69	2,4%
EBTIDA	R\$ 120.298,91	R\$ 128.133,29	R\$ 7.834,38	6,5%
Resultado Líquido	R\$ 81.061,62	R\$ 86.035,38	R\$ 4.973,76	6,1%



Além disso, através da análise financeira empreendida no corpo deste relatório, nota-se que a recuperanda possui elevada capacidade de honrar com as obrigações de curto prazo, porém não possui capacidade de honrar os compromissos de longo prazo.

A devedora possui endividamento moderado, entretanto, sua dependência em capitais de terceiros é elevada.

Ademais, quanto a conta “**Obrigações Trabalhistas e Sociais**”, percebe-se que a paralização, anteriormente relatada por este auxiliar, se prolonga.

Todavia, consoante esclarecimentos reportados a estes autos (**id. 54087610**), em virtude de uma confusão gerada por um bloqueio na conta da pessoa jurídica – Neva Comercio e Representações LTDA-, impedindo a preservação de valores, foi necessário que a Recuperanda procedesse com os pagamentos através das contas pessoais de seus representantes.

Convém ainda pontuar, Excelência, que a Devedora demonstra um patrimônio atual negativo, resultando em um efeito contraproducente na **Rentabilidade Patrimonial**, o qual, ainda com a aplicação de lucro em **abril de 2021** não foi possível superar o déficit financeiro.

Dito isso, postula-se a juntada deste Relatório de Atividades e dos documentos ora carreados (demonstrativos contábeis) aos autos, para os devidos fins jurídico-processuais.

Cuiabá, 17 de maio de 2021.

FLAVIANO KLEBER TAQUES FIGUEIREDO
Administrador Judicial
OAB/MT 7.348

