



Número: **0000577-13.2016.8.11.0041**

Classe: **RECUPERAÇÃO JUDICIAL**

Órgão julgador: **1ª VARA CÍVEL DE CUIABÁ**

Última distribuição : **11/01/2016**

Valor da causa: **R\$ 100.000,00**

Processo referência: **00005771320168110041**

Assuntos: **Recuperação judicial e Falência**

Segredo de justiça? **NÃO**

Justiça gratuita? **NÃO**

Pedido de liminar ou antecipação de tutela? **NÃO**

Partes	Procurador/Terceiro vinculado
NEVA COMERCIO E REPRESENTACOES LTDA (REPRESENTANTE)	EUCLIDES RIBEIRO DA SILVA JUNIOR (ADVOGADO(A)) EDUARDO HENRIQUE VIEIRA BARROS (ADVOGADO(A)) FLAVIANO KLEBER TAQUES FIGUEIREDO registrado(a) civilmente como FLAVIANO KLEBER TAQUES FIGUEIREDO (ADVOGADO(A))
CREDORES/INTERESSADOS (ADMINISTRADOR(A) JUDICIAL)	nicomedes lindolfo freitas neto registrado(a) civilmente como NICOMEDES LINDOLFO FREITAS NETO (ADVOGADO(A)) ALEX SANDRO SARMENTO FERREIRA (ADVOGADO(A))
CANTU FUTURA IMPORTACAO E EXPORTACAO LTDA. (TERCEIRO INTERESSADO)	SIMONE CRISTINE DAVEL (ADVOGADO(A))
BANCO DO BRASIL SA (TERCEIRO INTERESSADO)	SERVIO TULIO DE BARCELOS (ADVOGADO(A))
BRF S.A. (TERCEIRO INTERESSADO)	MARCUS VINICIUS DE CARVALHO REZENDE REIS (ADVOGADO(A))
Banco Bradesco S/A (TERCEIRO INTERESSADO)	RENATO CHAGAS CORREA DA SILVA (ADVOGADO(A))
FLAVIANO KLEBER TAQUES FIGUEIREDO registrado(a) civilmente como FLAVIANO KLEBER TAQUES FIGUEIREDO (TERCEIRO INTERESSADO)	FLAVIANO KLEBER TAQUES FIGUEIREDO registrado(a) civilmente como FLAVIANO KLEBER TAQUES FIGUEIREDO (ADVOGADO(A))
HSBC BANK BRASIL S.A. - BANCO MULTIPLO (TERCEIRO INTERESSADO)	
ACOFER INDUSTRIA E COMERCIO LTDA (TERCEIRO INTERESSADO)	GERALDO CARLOS DE OLIVEIRA (ADVOGADO(A)) MAIARA FERNANDA CARNEIRO (ADVOGADO(A)) FABIULA LITIELY DA ROSA MORENO (ADVOGADO(A))
FRIGORIFICO MARBA LTDA (TERCEIRO INTERESSADO)	ERIKA CRISTINA PRIMANI (ADVOGADO(A))
MISTRAL IMPORTADORA LTDA (TERCEIRO INTERESSADO)	JACKSON ANDRE DE SA (ADVOGADO(A)) OSVALDO FRANCISCO JUNIOR (ADVOGADO(A))
CAIADO PNEUS LTDA (TERCEIRO INTERESSADO)	ROGERIO APARECIDO SALES (ADVOGADO(A))
BANCO RODOBENS S.A. (TERCEIRO INTERESSADO)	LEANDRO GARCIA (ADVOGADO(A))
ITAU UNIBANCO HOLDING S.A. (TERCEIRO INTERESSADO)	WILLIAM CARMONA MAYA (ADVOGADO(A))
DAIRY PARTNERS AMERICAS BRASIL LTDA. (TERCEIRO INTERESSADO)	RICARDO LUIZ BLUNDI STURZENEGGER (ADVOGADO(A)) LUIZ PAULO DA SILVA SANTOS (ADVOGADO(A))

NESTLE BRASIL LTDA. (TERCEIRO INTERESSADO)	LUIZ CARLOS STURZENEGGER (ADVOGADO(A)) RICARDO LUIZ BLUNDI STURZENEGGER (ADVOGADO(A)) LUIZ PAULO DA SILVA SANTOS (ADVOGADO(A))
COOPERFISH - COOPERATIVA MISTA DE PISCICULTURA E AGROPECUARIA DO CERRADO (TERCEIRO INTERESSADO)	
BELLO ALIMENTOS LTDA (TERCEIRO INTERESSADO)	WILSON CARLOS MARQUES DE CARVALHO (ADVOGADO(A))
TELEFONICA BRASIL S.A. (TERCEIRO INTERESSADO)	FLAVIA NEVES NOU DE BRITO (ADVOGADO(A))
ANACONDA INDUSTRIAL E AGRICOLA DE CEREAIS S A (TERCEIRO INTERESSADO)	LETICIA OKURA (ADVOGADO(A)) FLAVIO VENTURELLI HELU (ADVOGADO(A))
ENERGISA MATO GROSSO DISTRIBUIÇÃO DE ENERGIA S.A (TERCEIRO INTERESSADO)	CRISTIANA VASCONCELOS BORGES MARTINS (ADVOGADO(A))

Documentos

Id.	Data da Assinatura	Documento	Tipo
58891 649	23/06/2021 21:41	RELATÓRIO DE ATIVIDADES - NEVA - Mês 05. 2021	Parecer

EXCELENTÍSSIMA SENHORA DOUTORA JUÍZA DE DIREITO DA VARA ESPECIALIZADA DE FALÊNCIAS E RECUPERAÇÃO JUDICIAL DO FÓRUM CÍVEL DA COMARCA DE CUIABÁ/MT.

Número único: 577-13.2016.811.0041 (Código n. 1078553)

Recuperação Judicial NEVA Comércio e Representações Ltda.

Relatório Mensal de Atividades do mês de maio de 2021.

FLAVIANO KLEBER TAQUES FIGUEIREDO, administrador judicial devidamente nomeado por esse r. juízo nos autos em epígrafe, vem respeitosamente a presença de Vossa Excelência, em cumprimento ao disposto no **artigo 22, II, c, da Lei de Recuperação Judicial**, apresentar relatório de atividades **da recuperanda NEVA Comércio e Representações Ltda.** referente ao mês de **maio de 2021**, conforme passa a expor.

1) **DAS INFORMAÇÕES APRESENTADAS PELA RECUPERANDA**

As informações contábeis (balancete razão) apresentados pela **Recuperanda** foram objeto de análise contábil, sendo que o produto obtido encontra-se encerrado no presente relatório, conforme será observado.

Pondera-se que os demonstrativos contábeis têm a finalidade de evidenciar a posição patrimonial e financeira da entidade, com base em dados históricos, sendo subsidiados por informações e registros de fatos contábeis inerentes ao dia a dia da empresa.



Nesse sentido, as análises e observações constantes neste Relatório de atividades tiveram como objeto as informações contábeis fornecidas pela **Recuperanda**, consoante às disposições contidas na Lei n. 11.101/05.

Ademais, no que concerne à emissão dos relatórios mensais de acompanhamento das atividades, imperioso destacar que a responsabilidade deste **Administrador Judicial está circunscrita** às demonstrações contábeis apresentadas pela **Recuperanda**, não devendo responder por eventuais distorções e inconsistências constatadas.

Pois bem. Realizadas tais considerações, serão apresentadas as demonstrações contábeis (Balanço e demonstração de resultado), cuja elaboração teve como fundamento os balancetes contábeis (**anexo**) disponibilizados, bem como o resultado da análise dos principais saldos das contas contábeis informadas, dos indicadores de liquidez, do endividamento e de rentabilidade.



1. BALANÇO PATRIMONIAL

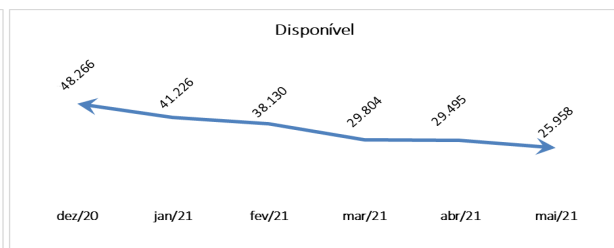
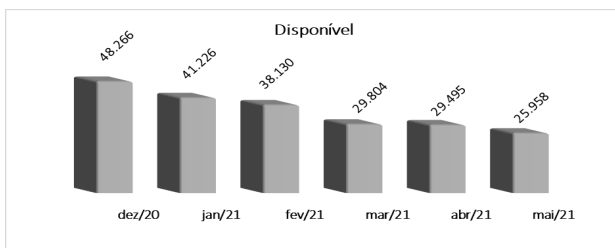
NEVA COMERCIO E REPRESENTACOES EIRELI							NEVA COMERCIO E REPRESENTACOES EIRELI						
Ativo	2020			2021			Passivo	2020			2021		
	Dezembro	Janeiro	Fevereiro	Março	Abril	Maió		Dezembro	Janeiro	Fevereiro	Março	Abril	Maió
Circulante	10.672.831	10.853.967	11.038.165	11.206.228	11.391.001	11.560.960	Circulante	1.513.530	1.567.762	1.618.729	1.633.767	1.671.677	1.703.810
Disponível	48.266	41.226	38.130	29.804	29.495	25.958	Fornecedores	0	0	0	0	0	0
Clientes	9.036.143	9.091.108	9.104.996	9.068.811	9.055.570	9.018.487	Obrigações trabalhistas e sociais	914.385	914.385	914.385	914.385	914.385	914.385
Adiantamento a fornecedores	0	0	0	0	0	0	Obrigações tributárias	599.145	653.377	704.344	719.382	757.292	789.425
Adiantamento a empregados	0	0	0	0	0	0	Outras obrigações	0	0	0	0	0	0
Outros créditos	102.695	95.718	85.360	88.186	82.210	75.229	Não circulante	13.972.769	13.930.286	13.879.313	13.838.484	13.796.020	13.788.901
Estoque	1.485.726	1.625.915	1.809.679	2.019.426	2.223.726	2.441.286	Partes relacionadas (pc)	0	0	0	0	0	0
Não circulante	2.873.477	2.828.220	2.774.657	2.713.933	2.660.283	2.641.711	Obrigações sob júdice - Recuperação judicial	13.568.666	13.515.195	13.463.138	13.418.831	13.374.617	13.365.283
Empréstimos a Empresas	26.827	26.827	26.827	26.827	26.827	26.827	Parcelamentos de tributos	0	0	0	0	0	0
Empréstimos para Sócios	2.603.300	2.560.483	2.509.360	2.451.076	2.399.866	2.383.696	Empréstimos e financiamentos	404.104	415.091	416.175	419.653	421.403	423.618
Depósitos e bloqueios judiciais	0	0	0	0	0	0	Patrimônio líquido	-1.939.991	-1.815.862	-1.685.220	-1.552.089	-1.416.413	-1.290.040
Retenções financeiras bancárias	0	0	0	0	0	0	Capital Social	400.000	400.000	400.000	400.000	400.000	400.000
Investimentos	0	0	0	0	0	0	Reserva de Capital	0	462.991	526.191	578.260	627.902	676.209
Intangível	460	460	460	460	460	460	Reservas de lucros	-3.190.746	-2.750.915	-2.678.853	-2.611.411	-2.530.350	-2.444.314
Imobilizado	242.889	240.449	238.009	235.570	233.130	230.727	Resultado do período	850.755	72.062	67.442	81.062	86.035	78.065
Total do ativo	13.546.308	13.682.187	13.812.822	13.920.161	14.051.284	14.202.671	Total do passivo	13.546.308	13.682.187	13.812.822	13.920.161	14.051.284	14.202.671

Fonte: Elaborado pelo Administrador Judicial com base nas informações apresentadas pela administração da Recuperação



GRÁFICOS DO ATIVO

a) **Disponibilidades:** A conta de Disponibilidades no mês de **maio de 2021** apresentou uma queda de **-11,09%** quando comparado com o mês anterior. A conta caixa realizou elevada movimentação no mês de **maio de 2021**, realizando pagamentos e recebimentos de fornecedores e clientes, porém seu saldo final não apresentou relevantes alterações.



Empresa: **NEVA COMERCIO E REPRESENTACOES EIRELI** Folhas: 0001
 C.N.P.J.: 00.724.430/0001-56 Número livro: 0001
 Período: 01/05/2021 - 31/05/2021
 Insc. Junta Comercial: 51600088270 Data: 04/07/1995

BALANCETE

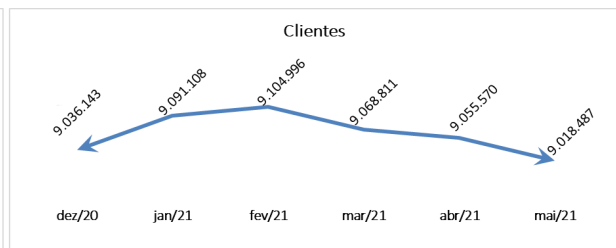
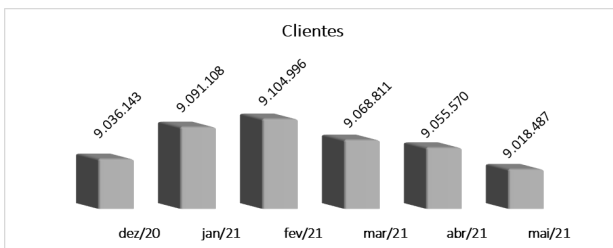
Código	Classificação	Descrição da conta	Saldo Anterior	Débito	Crédito	Saldo Atual
1	1	ATIVO	14.051.284,33D	4.024.951,60	3.873.565,12	14.202.670,81D
2	1.1	ATIVO CIRCULANTE	11.391.001,06D	4.024.951,60	3.854.992,78	11.560.959,88D
3	1.1.1	DISPONÍVEL	29.494,74D	1.377.465,81	1.381.002,19	25.958,36D
4	1.1.1.01	CAIXA	29.381,35D	1.366.463,60	1.370.186,59	25.658,36D
5	1.1.1.01.001	CAIXA GERAL	29.381,35D	1.366.463,60	1.370.186,59	25.658,36D
7	1.1.1.02	BANCOS CONTA MOVIMENTO	113,39D	11.002,21	10.815,60	300,00D
8	1.1.1.02.001	BANCO SICREDI	113,39D	11.002,21	10.815,60	300,00D



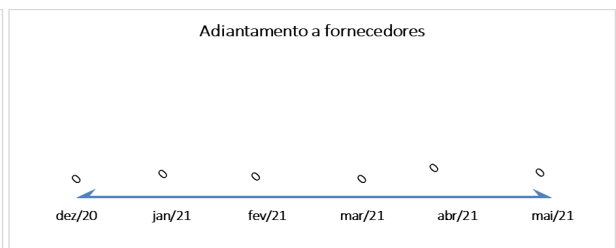
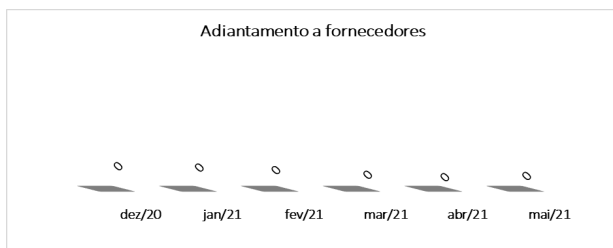


FLAVIANO TAQUES
ADVOGADOS ASSOCIADOS

b) Clientes: A recuperanda apresentou o seu saldo de clientes a receber centralizado em apenas um cliente e houve uma queda de **R\$ 37.084** (trinta e sete mil oitenta e quatro reais) no mês de **maio de 2021** quando comparado com o mês anterior, em termos percentuais o decréscimo do saldo foi de **-0,41%** em duplicatas a receber.

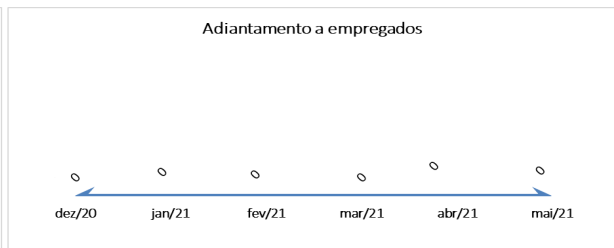
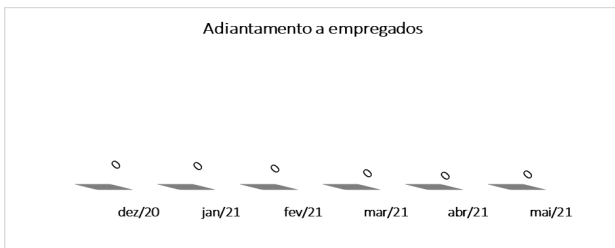


c) Adiantamento a fornecedores: Não houve alterações na conta abaixo no mês de **maio de 2021**.





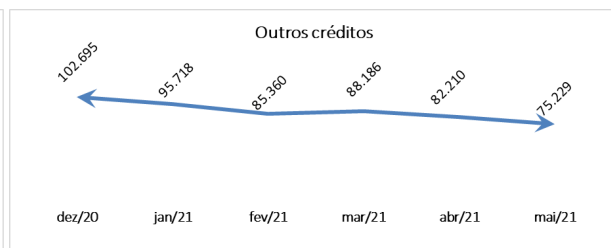
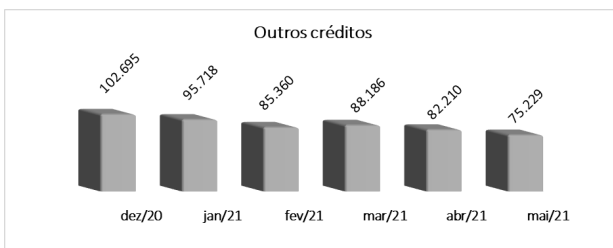
d) **Adiantamento a empregados:** Não houve alterações na conta abaixo no mês de **maio de 2021**.





FLAVIANO TAQUES
ADVOGADOS ASSOCIADOS

e) **Outros créditos:** No mês de **maio de 2021** houve uma queda de **-8,49%** em **Outros Créditos** devido à movimentação na conta contábil **Tributos a recuperar/compensar**.



Empresa: NEVA COMERCIO E REPRESENTACOES EIRELI	Folha: 0001
C.N.P.J.: 00.724.430/0001-56	Número livro: 0001
Período: 01/05/2021 - 31/05/2021	
Insc. Junta Comercial: 51600088270 Data: 04/07/1995	

BALANCETE						
Código	Classificação	Descrição da conta	Saldo Anterior	Débito	Crédito	Saldo Atual
18	1.1.3	OUTROS CRÉDITOS	82.210,40D	94.743,29	101.725,13	75.228,56D
19	1.1.3.01	BANCOS CONTA VINCULADA	900,00D	100,00	0,00	1.000,00D
4735	1.1.3.01.001	PLANO INT CAPITAL	900,00D	100,00	0,00	1.000,00D
22	1.1.3.04	ADIANTAMENTO A SÓCIOS	8.976,30D	0,00	0,00	8.976,30D
520	1.1.3.04.001	VALDIR CHITOLINA	8.976,30D	0,00	0,00	8.976,30D
28	1.1.3.08	TRIBUTOS A RECUPERAR/COMPENSAR	72.334,10D	94.643,29	101.725,13	65.252,26D
30	1.1.3.08.002	ICMS A RECUPERAR	0,07D	94.421,07	94.421,14	0,00
31	1.1.3.08.003	IRRF A RECUPERAR	1.103,60D	0,00	0,00	1.103,60D
34	1.1.3.08.006	TRIBUTOS PAGOS A MAIOR OU INDEVIDAMENTE	1.371,96D	0,00	0,00	1.371,96D
40	1.1.3.08.012	COFINS A RECUPERAR	57.394,36D	182,60	6.001,11	51.575,85D
41	1.1.3.08.013	PIS A RECUPERAR	12.464,11D	39,62	1.302,88	11.200,85D

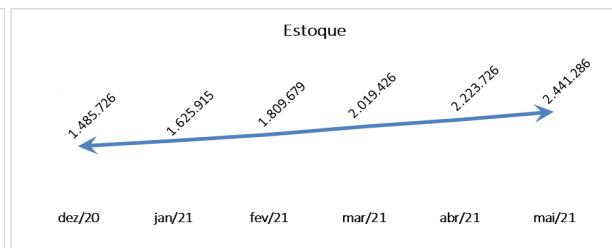
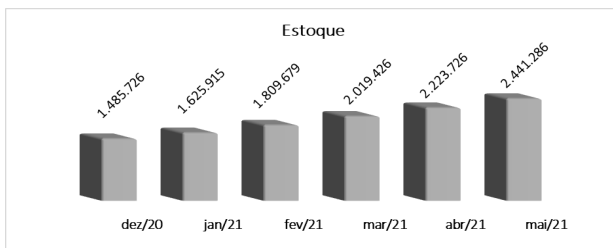
7



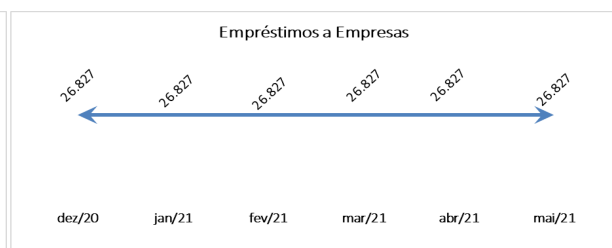
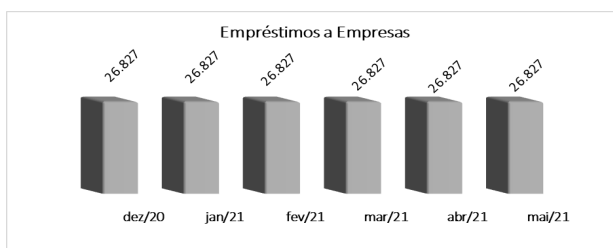


FLAVIANO TAQUES
ADVOGADOS ASSOCIADOS

f) **Estoque:** O estoque da recuperanda, no mês de **maio de 2021** cresceu quando comparado com o mês anterior em termos percentuais, **9,78%**, em termos monetários o acréscimo foi de **R\$ 217.561** (duzentos e dezessete mil quinhentos e sessenta e um reais) devido a compra de mercadorias para revenda.



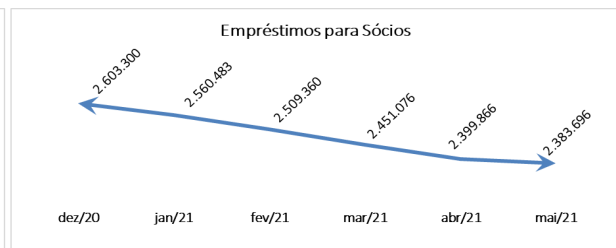
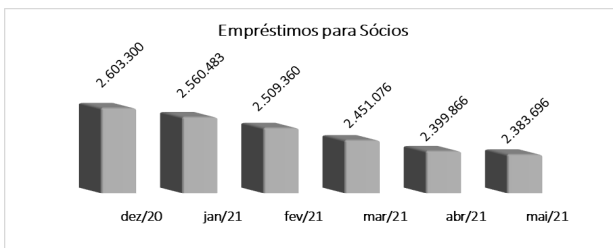
g) **Empréstimos a empresas:** Não houve alterações na conta abaixo no mês de **maio de 2021**.



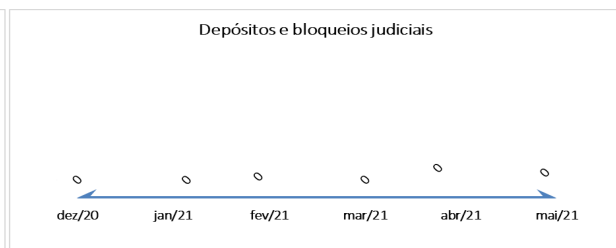
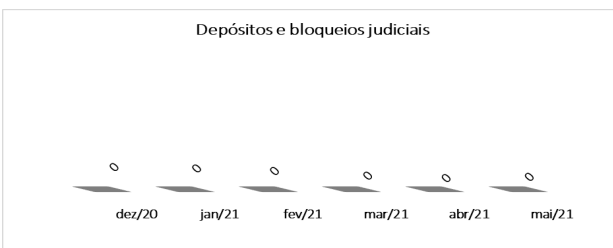


FLAVIANO TAQUES
ADVOGADOS ASSOCIADOS


h) **Empréstimos para sócios:** A recuperanda teve uma queda de **-0,67%** no mês de **maio de 2021** quando comparado com o mês de **abril de 2021** na conta *Empréstimos para sócios*, em termos monetários a diminuição foi de **-R\$ 16.170** (dezesesseis mil cento e setenta reais).



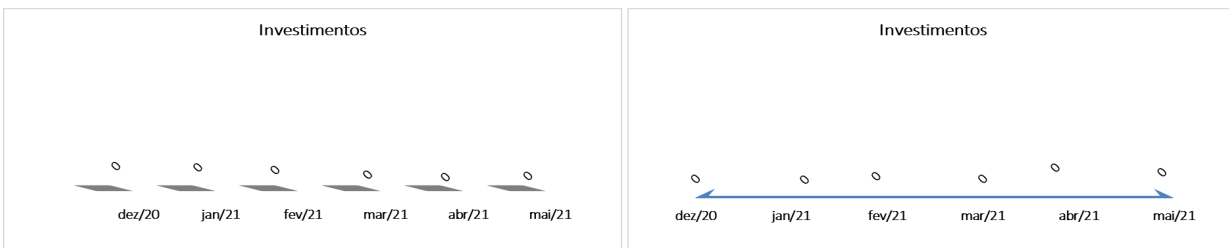
i) **Depósitos e bloqueios judiciais:** Não houve alterações na conta abaixo no mês de **maio de 2021**.



j) **Retenções financeiras bancárias:** Não houve alterações na conta abaixo no mês de **maio de 2021**.



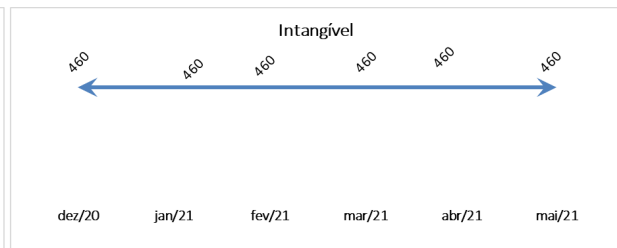
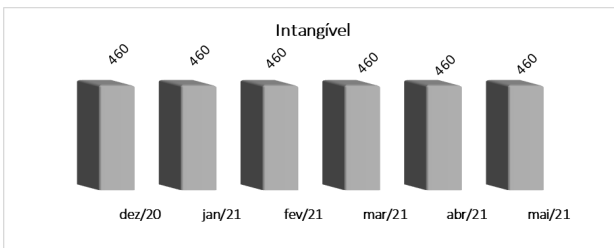
k) **Investimentos:** Não houve alterações na conta abaixo no mês de **maio de 2021**.



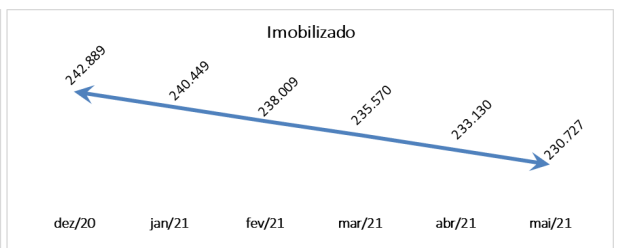
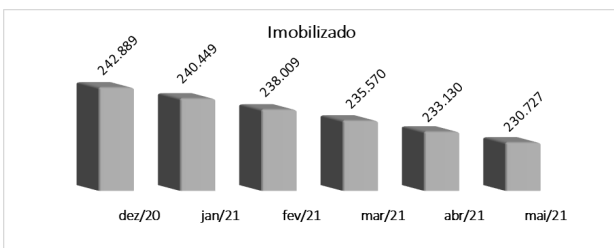


FLAVIANO TAQUES
ADVOGADOS ASSOCIADOS

l) **Intangível:** Não houve alterações na conta abaixo no mês de **maio de 2021**.



m) **Imobilizado:** No mês de **maio de 2021** houve uma queda no imobilizado comparado com o mês anterior de **-1,03%** pois foram contabilizadas as depreciações dos bens no valor de **-R\$ 2.402,33** (dois mil quatrocentos e dois reais e trinta e três centavos).

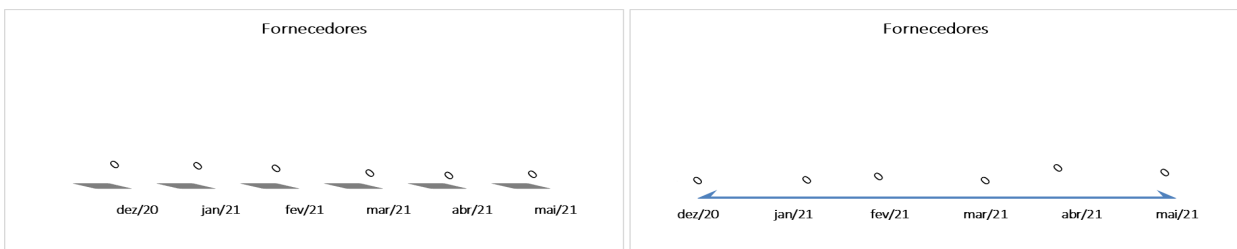




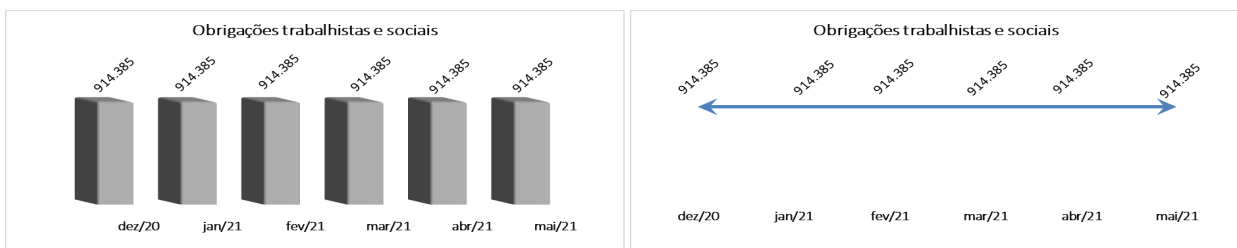
FLAVIANO TAQUES
ADVOGADOS ASSOCIADOS

GRÁFICOS DO PASSIVO

a) **Fornecedores:** A recuperanda não apresenta em seu Passivo circulante saldo de fornecedores a pagar.



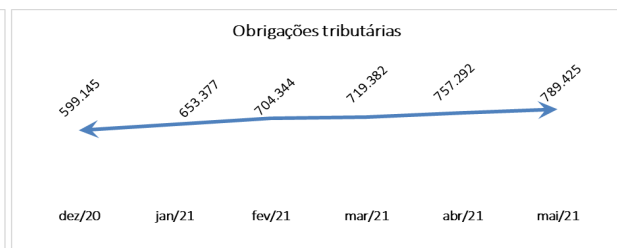
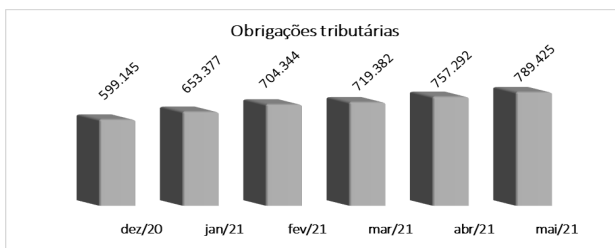
b) **Obrigações Trabalhistas e Sociais:** Não houve alterações na conta abaixo no mês de maio de 2021 e em todo o período do exercício de 2021.



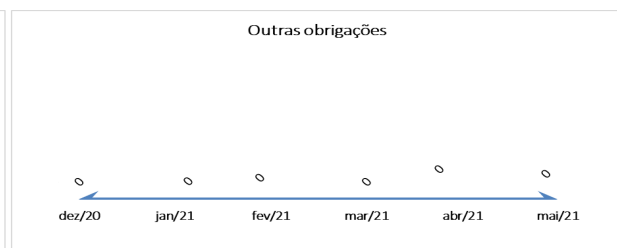
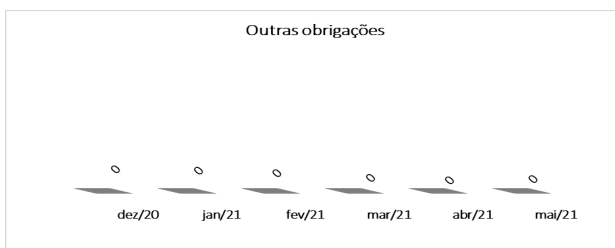


FLAVIANO TAQUES
ADVOGADOS ASSOCIADOS

c) **Impostos e contribuições:** No mês de **maio de 2021** a recuperanda apresentou crescimento de **4,24%** nessa conta quando comparado com o mês anterior, em termos monetários o acréscimo foi de **R\$ 32.133** (trinta e dois mil cento e trinta e três reais).



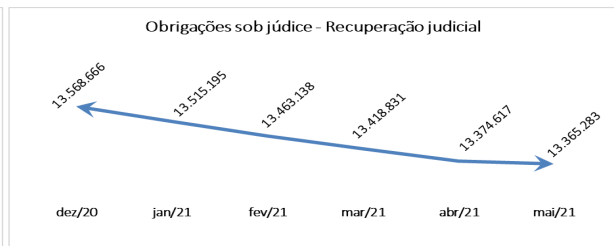
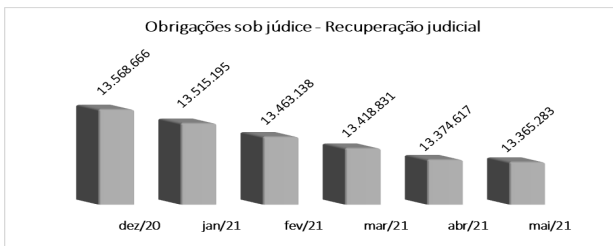
d) **Outras obrigações:** Não houve alterações na conta abaixo no mês de **maio de 2021**.



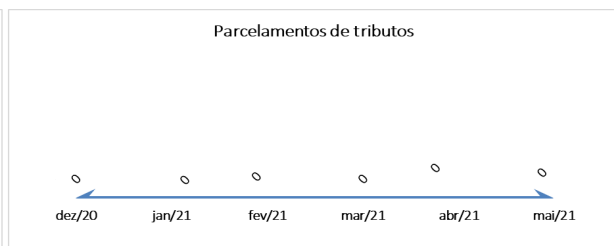
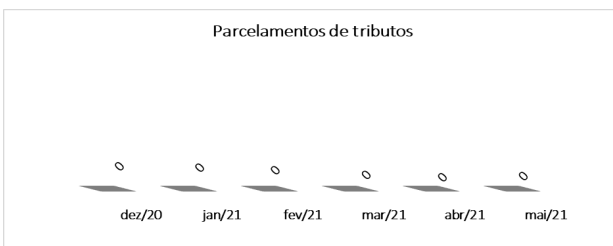


FLAVIANO TAQUES
ADVOGADOS ASSOCIADOS

e) **Obrigações sob júdice – Recuperação judicial:** A recuperanda realizou abatimento do plano de recuperação judicial de **maio de 2021** no valor de **-R\$ 9.334** (nove mil trezentos e trinta e quatro reais). Em termos percentuais esse valor representa **0,07%** de abatimento no saldo devedor total.



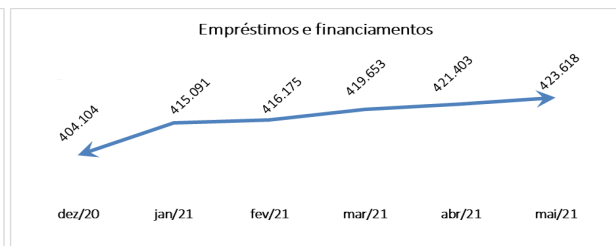
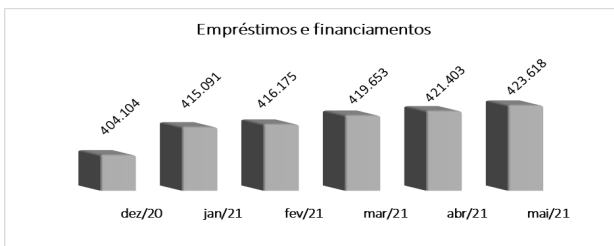
f) **Parcelamento de tributos:** Não houve alterações na conta abaixo no mês de **maio de 2021**.



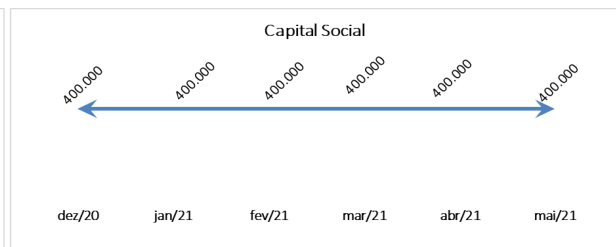
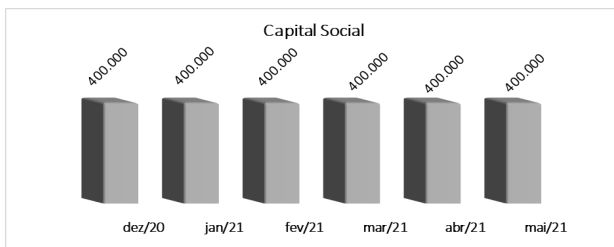


FLAVIANO TAQUES
ADVOGADOS ASSOCIADOS

g) Empréstimos e financiamento: A recuperanda apresentou crescimento de obrigações com *Empréstimos a Empresas* no mês analisado de **0,53%** referente a aquisição de empréstimo de **R\$ 2.215** (dois mil duzentos e quinze reais) da entidade.



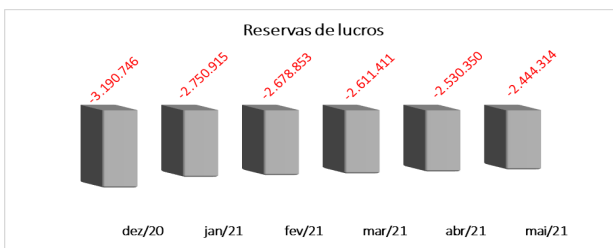
h) Capital Social: Não houve alterações na conta abaixo no mês de **maio de 2021**.



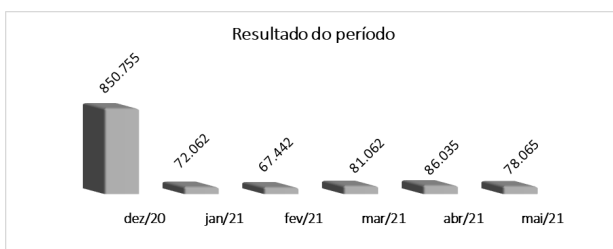


FLAVIANO TAQUES
ADVOGADOS ASSOCIADOS

i) **Reservas de lucros:** No mês de **maio de 2021** houve uma queda no **prejuízo acumulado** da recuperanda de **R\$86.035** (oitenta e seis mil trinta e cinco reais) uma redução de **-3,40%** comparado com o mês de **abril de 2021**.



j) **Resultado do período:** De acordo com o DRE e Balanço Patrimonial da recuperanda, no mês de **maio de 2021** houve queda no resultado de **-9,26%** quando comparado com o mês anterior, ainda assim a recuperanda vem adicionando lucros ao seu **Patrimônio Líquido**. O resultado no mês analisado foi de **R\$ 78.065** (setenta e oito mil sessenta e cinco reais).





FLAVIANO TAQUES
ADVOGADOS ASSOCIADOS

DEMONSTRATIVO DE RESULTADO DO EXERCÍCIO

O resultado no mês analisado da recuperanda foi de **R\$ 78.065 (setenta e oito mil sessenta e cinco reais)**, no acumulado do **ano de 2021** o **Lucro Acumulado foi de R\$ 384.666** (trezentos e oitenta e quatro mil seiscentos e sessenta e seis reais). No acumulado seus **Custos** representaram em termos percentuais **-75,13%** sobre a Receita Bruta. O **Faturamento Bruto** no ano de 2021 foi de **R\$ 7.093.185** (sete milhões noventa e três mil cento e oitenta e cinco reais).





FLAVIANO TAQUES
ADVOGADOS ASSOCIADOS

DRE NEVA COMERCIO E REPRESENTACOES EIRELI

DESCRIÇÃO	Dezembro	Janeiro	Fevereiro	Março	Abril	Maió	TOTAL	V
(+) RECEITA BRUTA	1.127.074	1.392.168	1.689.839	1.392.221	1.327.308	1.291.648	7.093.185	
(-) DEVOLUÇÕES E PERDAS	1.352	-412	-403	2.982	-671	-2.720	-1.224	-0,017%
(-) TRIBUTOS SOBRE VENDAS	-197.122	-243.898	-297.888	-242.903	-231.820	-226.422	-1.242.930	-17,523%
(=) RECEITA LÍQUIDA	931.304	1.147.858	1.391.548	1.152.301	1.094.817	1.062.507	5.849.031	82,460%
(-) CUSTOS	-847.485	-1.056.752	-1.290.056	-1.047.763	-987.739	-946.843	-5.329.154	-75,131%
(-) CUSTOS (CMV)	-847.485	-1.056.752	-1.290.056	-1.047.763	-987.739	-946.843	-5.329.154	-75,131%
(=) LUCRO BRUTO	83.819	91.106	101.492	104.538	107.078	115.663	519.877	7,329%
(-) DESPESAS FIXAS	17.028	15.411	-1.934	15.761	21.055	469	50.764	0,716%
DESPESAS COM PESSOAL	0	0	0	0	0	0	0	0,000%
OCUPAÇÃO	0	0	0	0	0	0	0	0,000%
UTILIDADES E SERVIÇOS	0	0	0	0	0	0	0	0,000%
IMPOSTOS/TAXAS/CONTRIBUIÇÕES	-4.344	-3.216	-2.932	-5.237	-3.140	-3.189	-17.715	-0,250%
HONORÁRIOS	-5.263	-5.263	-5.263	-5.263	-5.263	-5.263	-26.316	-0,371%
DESPESAS GERAIS	-5.365	-8.110	-25.738	-5.738	-5.542	-26.078	-71.206	-1,004%
OUTRAS RECEITAS	32.000	32.000	32.000	32.000	35.000	35.000	166.000	2,340%
RESULTADO OPERACIONAL (LUCRO OPERACION.)	100.847	106.518	99.558	120.299	128.133	116.133	570.640	8,045%
EBITDA	100.847	106.518	99.558	120.299	128.133	116.133	570.640	8,045%
MARGEM EBITDA (%)	11%	9%	7%	10%	12%	11%	10%	0%
FINANCEIRAS LÍQUIDAS	-270	-363	-404	-509	-807	-883	-2.965	-0,042%
(-) PROVISÃO (IRPJ - CSLL)	-22.510	-34.093	-31.712	-38.729	-41.291	-37.185	-183.010	-2,580%
RESULTADO LÍQUIDO (LUCRO LÍQUIDO)	78.067	72.062	67.442	81.062	86.035	78.065	384.666	5,423%
(%) RESULTADO LÍQUIDO / RECEITA BRUTA	6,927%	5,176%	3,991%	5,822%	6,482%	6,044%	5,423%	
(%) RESULTADO LÍQUIDO / LUCRO BRUTO	93,14%	79,10%	66%	78%	80%	67%	74%	

18

Av. Historiador Rubens de Mendonça, nº. 2000- Edifício Centro Empresarial Cuiabá -
Salas 1005 a 1007 - Jardim Aclimação- Cuiabá-MT - e-mail: flaviano.taques@teo.adv.br - Fone: (65) 3025-6703



Assinado eletronicamente por: FLAVIANO KLEBER TAQUES FIGUEIREDO - 23/06/2021 21:41:29
<https://clickjudapp.tjmt.jus.br/codigo/PJEDAVZPWQGNP>

Num. 58891649 - Pág. 18



FLAVIANO TAQUES
ADVOGADOS ASSOCIADOS

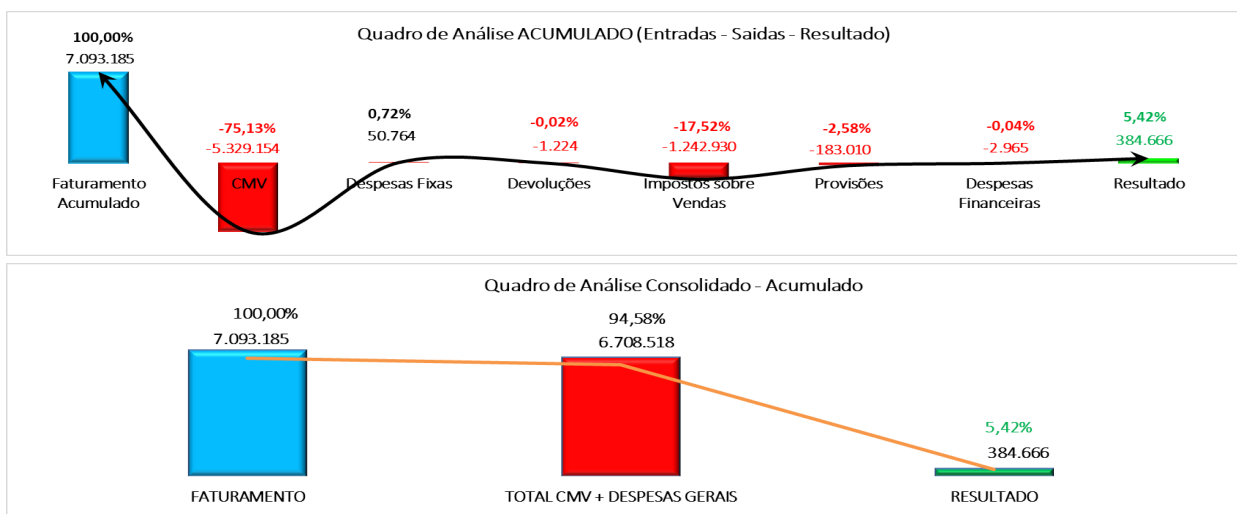
NEVA COMERCIO E REPRESENTACOES EIRELI
Demonstração de resultado (pro forma)
(Em reais)

	2020			2021			Acumulado
	Dezembro	Janeiro	Fevereiro	Março	Abril	Maió	
(+) Receita bruta	1.127.074	1.392.168	1.689.839	1.392.221	1.327.308	1.291.648	7.093.185
(-) Devoluções e perdas	1.352	(412)	(403)	2.982	(671)	(2.720)	(1.224)
(-) Tributos sobre vendas	(197.122)	(243.898)	(297.888)	(242.903)	(231.820)	(226.422)	(1.242.930)
(=) Receita líquida	931.304	1.147.858	1.391.548	1.152.301	1.094.817	1.062.507	5.849.031
(-) Custos dos produtos	(847.485)	(1.056.752)	(1.290.056)	(1.047.763)	(987.739)	(946.843)	(5.329.154)
(-) Custos das mercadorias vendidas	(847.485)	(1.056.752)	(1.290.056)	(1.047.763)	(987.739)	(946.843)	(5.329.154)
(=) Lucro bruto	83.819	91.106	101.492	104.538	107.078	115.663	519.877
(-) Despesas Fixas e Outras receitas	17.028	15.411	(1.934)	15.761	21.055	469	50.764
(-) Despesas com pessoal	0	0	0	0	0	0	0
(-) Ocupação	0	0	0	0	0	0	0
(-) Utilidades e Serviços	0	0	0	0	0	0	0
(-) Impostos/Taxas/Contribuições	(4.344)	(3.216)	(2.932)	(5.237)	(3.140)	(3.189)	(17.715)
(-) Honorários	(5.263)	(5.263)	(5.263)	(5.263)	(5.263)	(5.263)	(26.316)
(-) Despesas Gerais	(5.365)	(8.110)	(25.738)	(5.738)	(5.542)	(26.078)	(71.206)
(+) Outras receitas	32.000	32.000	32.000	32.000	35.000	35.000	166.000
(=) Resultado operacional	100.847	106.518	99.558	120.299	128.133	116.133	570.640
Resultado financeiro líquido	(270)	(363)	(404)	(509)	(807)	(883)	(2.965)
(-) Provisão para impostos e contribuições	(22.510)	(34.093)	(31.712)	(38.729)	(41.291)	(37.185)	(183.010)
Lucro (prejuízo) líquido do período	78.067	72.062	67.442	81.062	86.035	78.065	384.666

Fonte: Elaborado pelo Administrador Judicial com base nas informações apresentadas pela administração da Recuperanda



Análise DRE: De acordo com os dados apresentados pela recuperanda, no mês de **maio de 2021** a Receita bruta acumulada foi de **R\$ 7.093.185** (sete milhões noventa e três mil cento e oitenta e cinco reais), sendo que o **CMV** somou **R\$5.329.154** (cinco milhões trezentos e vinte e nove mil cento e cinquenta e quatro reais) sendo **75,13%** sobre a **Receita**. O resultado acumulado representou **5,42%** sobre a Receita, sendo em termos monetários o valor de **R\$ 384.666** (trezentos e oitenta e quatro mil seiscentos e sessenta e seis reais).



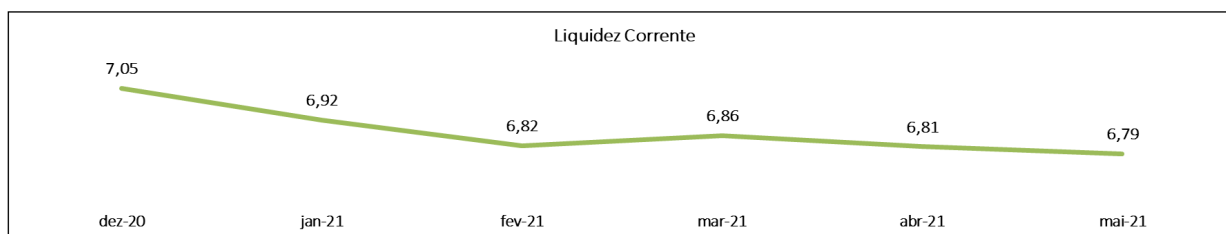


FLAVIANO TAQUES
ADVOGADOS ASSOCIADOS

INDICADORES DE PAGAMENTO

a) **Liquidez Corrente:** O índice de liquidez reflete o quanto a empresa possui de ativo circulante para cada R\$ 1 (um real) de dívida de curto prazo. Quanto maior, melhor. A Recuperanda apresentou no mês de **maio de 2021** o indicador com o resultado de **6,79**, ou seja, indicador elevado para honrar suas obrigações de curto prazo, para cada 01 (um) real de obrigações de curto prazo a recuperanda possui **R\$6,81** (seis reais e oitenta e um centavos) de ativos.

Liquidez Corrente	dez-20	jan-21	fev-21	mar-21	abr-21	mai-21
Ativo Circulante	10.672.831	10.853.967	11.038.165	11.206.228	11.391.001	11.560.960
Passivo Circulante	1.513.530	1.567.762	1.618.729	1.633.767	1.671.677	1.703.810
Resultado	7,05	6,92	6,82	6,86	6,81	6,79



Interpretação do Índice

A liquidez corrente é um dos índices mais conhecidos e utilizados na análise de balanços. Indica quanto a empresa poderá dispor em recursos de curto prazo (disponibilidades, clientes, estoques e etc.) para pagar suas dívidas circulantes (fornecedores, empréstimos e financiamentos de curto prazo, contas a pagar e etc.).
Maior que 1: Demonstra que há capital disponível para uma possível liquidação das obrigações.
Igual a 1: Os direitos e obrigações a curto prazo são equivalentes.
Menor que 1: A empresa não teria capital disponível suficiente para quitar as obrigações a curto prazo, caso fosse preciso.

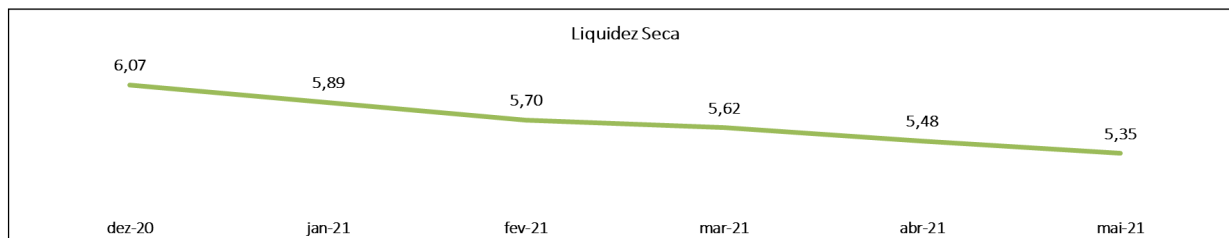




FLAVIANO TAQUES
ADVOGADOS ASSOCIADOS

b) Liquidez Seca: Este indicador evidencia o quanto a empresa possui de ativo líquido (ativo circulante - estoques) para cada R\$ 1 (um real) de dívida do passivo circulante em curto prazo. Quanto maior, melhor. Este indicador vai informar ao gestor o valor real da liquidez do ativo circulante, mesmo que o estoque não seja utilizado ou vendido. A Recuperanda apresenta no mês de **maio de 2021** indicador de **5,35** de liquidez sem a consideração dos seus estoques. Isso demonstra que ela possui capacidade para honrar obrigações de curto prazo, sem a venda dos seus estoques.

Liquidez Seca	dez-20	jan-21	fev-21	mar-21	abr-21	mai-21
Ativo Circulante	10.672.831	10.853.967	11.038.165	11.206.228	11.391.001	11.560.960
Estoques	1.485.726	1.625.915	1.809.679	2.019.426	2.223.726	2.441.286
Ativo Circulante - Estoques	9.187.105	9.228.052	9.228.486	9.186.802	9.167.276	9.119.673
Passivo Circulante	1.513.530	1.567.762	1.618.729	1.633.767	1.671.677	1.703.810
Resultado	6,07	5,89	5,70	5,62	5,48	5,35



Interpretação do Índice

Esse índice mede a capacidade financeira da empresa em pagar imediatamente seus compromissos. Também, conhecida como liquidez instantânea, avalia o poder da empresa em pagar de uma só vez todas as suas obrigações com vencimentos a longo do exercício seguinte. Esse índice contempla a relação das disponibilidades imediatas com que a empresa conta para liquidar suas obrigações em curto prazo. A liquidez imediata apresenta sempre um índice inferior à unidade, pois, não é considerado normal a empresa manter saldo de caixa ou banco em nível elevado, visando garantir pagamentos que vencerão ao longo do exercício seguinte.

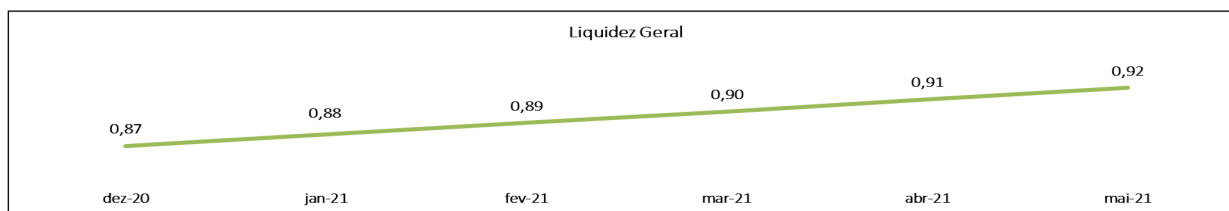




FLAVIANO TAQUES
ADVOGADOS ASSOCIADOS

c) **Liquidez Geral:** Este Indicador é utilizado para medir a capacidade que uma empresa tem de honrar com as suas obrigações de curto e longo prazo. Quanto maior, melhor. A Recuperanda apresenta um indicador **insuficiente** para honrar suas obrigações totais, pois o indicador está abaixo de 1 (um) durante o período de 2021. Em **maio de 2021** para cada R\$ 1 (um real) de obrigações de curto e longo prazo, a recuperanda possui **R\$ 0,92** (noventa e dois centavos) de ativos.

Liquidez Geral	dez-20	jan-21	fev-21	mar-21	abr-21	mai-21
Ativo Circulante	10.672.831	10.853.967	11.038.165	11.206.228	11.391.001	11.560.960
Ativo Realizável a Longo Prazo	2.873.477	2.828.220	2.774.657	2.713.933	2.660.283	2.641.711
Passivo Circulante	1.513.530	1.567.762	1.618.729	1.633.767	1.671.677	1.703.810
Passivo Não Circulante	13.972.769	13.930.286	13.879.313	13.838.484	13.796.020	13.788.901
Ativo Circulante + Ativo Realizável a Longo Prazo	13.546.308	13.682.187	13.812.822	13.920.161	14.051.284	14.202.671
Passivo Circulante + Passivo Não Circulante	15.486.299	15.498.049	15.498.042	15.472.251	15.467.697	15.492.711
Resultado	0,87	0,88	0,89	0,90	0,91	0,92



Interpretação do Índice

Para a leitura destes dados são utilizadas as seguintes regras:
a) resultado > 1 representa bom grau de liquidez;
b) resultado = 1 significa que recursos obtidos se igualam ao valor dos pagamentos;
c) resultado < 1 significa que a empresa não possui meios de adimplir as suas obrigações.
Ressalva-se, todavia, que, mesmo o indicador estando menor que 1, há possibilidade de os seus recursos estarem concentrados nas composições de longo prazo, portanto, eventuais deliberações deverão ser obrigatoriamente precedidas de um exame mais acurado.

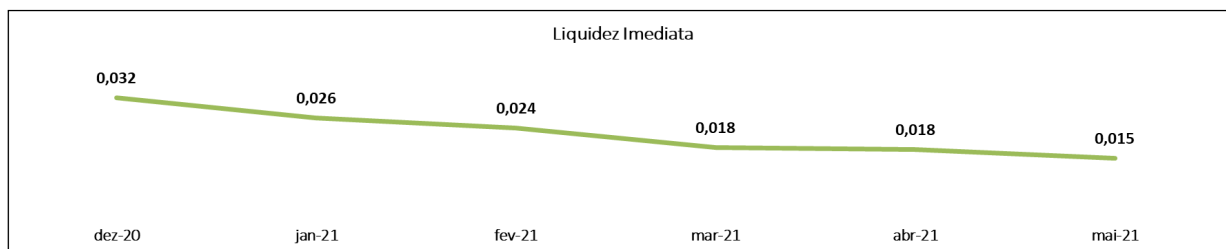




FLAVIANO TAQUES
ADVOGADOS ASSOCIADOS

d) Liquidez Imediata: Indica o quanto a empresa possui de caixa e aplicações financeiras para cada R\$ 1 (um real) de dívida de curto prazo, evidenciando a sua capacidade de pagamento em curtíssimo prazo. Quanto maior, melhor. A Recuperanda apresenta um indicador distante do ideal no mês **maio de 2021**, bem abaixo de 1 (um), causado em decorrência do baixo valor disponível no caixa e bancos para honrar seus compromissos em curtíssimo prazo.

Liquidez Imediata	dez-20	jan-21	fev-21	mar-21	abr-21	mai-21
Disponibilidades	48.266	41.226	38.130	29.804	29.495	25.958
Passivo Circulante	1.513.530	1.567.762	1.618.729	1.633.767	1.671.677	1.703.810
Resultado	0,032	0,026	0,024	0,018	0,018	0,015



Interpretação do Índice

Esse índice mede a capacidade financeira da empresa em pagar imediatamente seus compromissos. Também, conhecida como liquidez instantânea, avalia o poder da empresa em pagar de uma só vez todas as suas obrigações com vencimentos a longo do exercício seguinte. Esse índice contempla a relação das disponibilidades imediatas com que a empresa conta para liquidar suas obrigações em curto prazo. A liquidez imediata apresenta sempre um índice inferior à unidade, pois, não é considerado normal a empresa manter saldo de caixa ou banco em nível elevado, visando garantir pagamentos que vencerão ao longo do exercício seguinte.



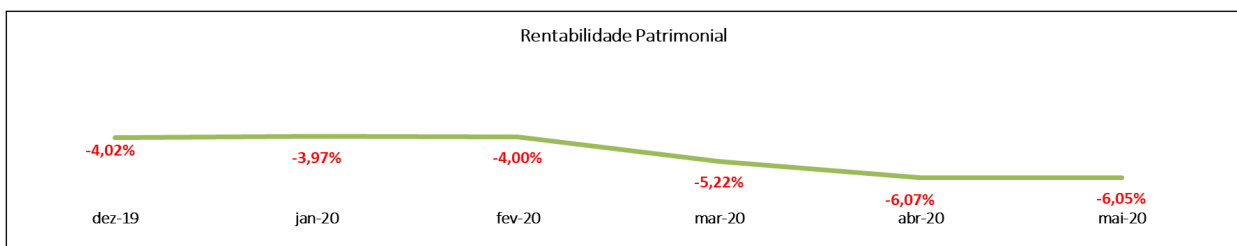


FLAVIANO TAQUES
ADVOGADOS ASSOCIADOS

INDICADORES DE RENTABILIDADE

a) Rentabilidade Patrimonial: Indica o quanto a empresa obtém de lucro para cada R\$ 1 (um real) investido (capital próprio). Quanto maior, melhor. Para os meses analisados, a Recuperanda apresentou um índice negativo em razão de seu atual patrimônio líquido, que é considerado contraproducente. E mesmo adicionando Lucros ao seu Patrimônio em **maio de 2021**, ainda não foi possível reverter a deficiência financeira.

Rentabilidade Patrimonial	dez-19	jan-20	fev-20	mar-20	abr-20	mai-20
Resultado Líquido do Exercício	78.067	72.062	67.442	81.062	86.035	78.065
Patrimônio Líquido	-1.939.991	-1.815.862	-1.685.220	-1.552.089	-1.416.413	-1.290.040
Resultado	-4,02%	-3,97%	-4,00%	-5,22%	-6,07%	-6,05%



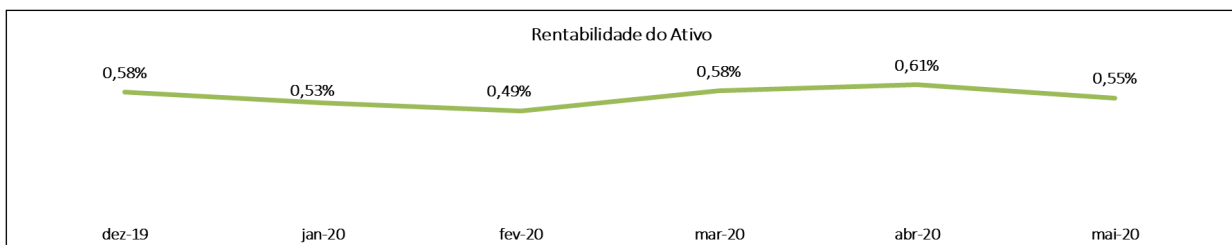
Interpretação do Índice

A Rentabilidade do patrimônio Líquido - RPL, também, conhecido como retorno sobre o capital próprio, mede a remuneração dos capitais próprios investidos na empresa, ou seja, quanto foi acrescentado em determinado período ao patrimônio dos acionistas.



b) Rentabilidade do Ativo: Informa o quanto a empresa obtém de lucro para cada R\$ 1 (um real) investido (total de ativos). Quanto maior, melhor. Este indicador demonstra que a Recuperanda tem atribuído rentabilidade positiva aos seus ativos desde o exercício anterior e a rentabilidade do ativo no mês de **maio de 2021** é de **0,55%**.

Rentabilidade do Ativo	dez-19	jan-20	fev-20	mar-20	abr-20	mai-20
Resultado Líquido do Exercício	78.067	72.062	67.442	81.062	86.035	78.065
Ativo Total	13.546.308	13.682.187	13.812.822	13.920.161	14.051.284	14.202.671
Resultado	0,58%	0,53%	0,49%	0,58%	0,61%	0,55%



Interpretação do Índice

Tabém conhecido como Taxa de Retorno dos Investimentos ou poder de ganho da empresa, esse índice reflete o quanto a empresa está obtendo de resultado em relação aos seus investimentos totais.

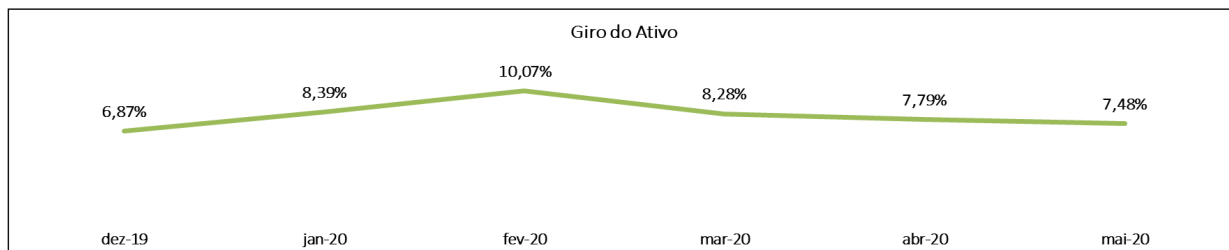




FLAVIANO TAQUES
ADVOGADOS ASSOCIADOS

c) **Giro do Ativo:** Este indicador relaciona o total das vendas produzidas com o ativo da empresa. Informa o número de giros do ativo no período, refletindo o grau de eficiência da Devedora no tocante ao uso de seus ativos. O indicador demonstra pequena queda na Receita Líquida no mês de **maio de 2021** quando comparado com o mês anterior, e o seu giro de Ativo passa a ser de **7,48%**.

Giro do Ativo	dez-19	jan-20	fev-20	mar-20	abr-20	mai-20
Receita Líquida de Vendas	931.304	1.147.858	1.391.548	1.152.301	1.094.817	1.062.507
Ativo Total	13.546.308	13.682.187	13.812.822	13.920.161	14.051.284	14.202.671
Resultado	6,87%	8,39%	10,07%	8,28%	7,79%	7,48%



Interpretação do Índice

Esse indicador demonstra o volume de vendas em relação ao investimento total. Ou seja, quanto o ativo contribui para o faturamento da empresa

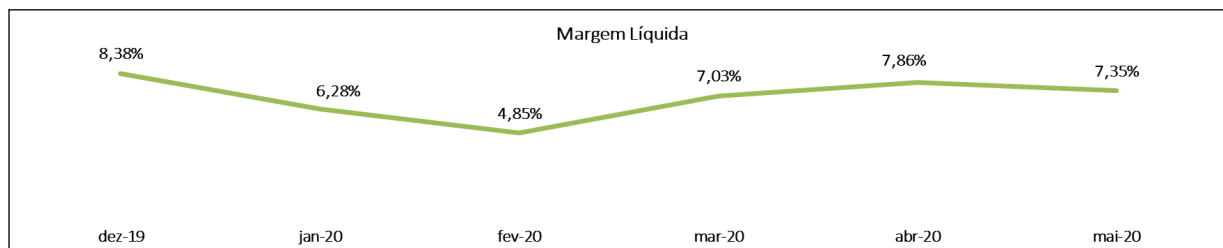




FLAVIANO TAQUES
ADVOGADOS ASSOCIADOS

d) Margem Líquida: Evidencia o quanto a empresa obtém de lucro para cada R\$ 1 (um real) vendido. Quanto maior, melhor. A entidade apresenta **7,35%** de margem líquida no mês de **maio de 2021**, apresentando queda quando comparado com o mês anterior.

Margem Líquida	dez-19	jan-20	fev-20	mar-20	abr-20	mai-20
Resultado Líquido do Exercício	78.067	72.062	67.442	81.062	86.035	78.065
Receita Líquida de Vendas	931.304	1.147.858	1.391.548	1.152.301	1.094.817	1.062.507
Resultado	8,38%	6,28%	4,85%	7,03%	7,86%	7,35%



Interpretação do Índice

Esse índice reflete o ganho líquido da empresa em cada unidade de venda, diferindo da margem operacional em função de deduzir do lucro operacional o resultado não operacional e o impacto do imposto de renda.



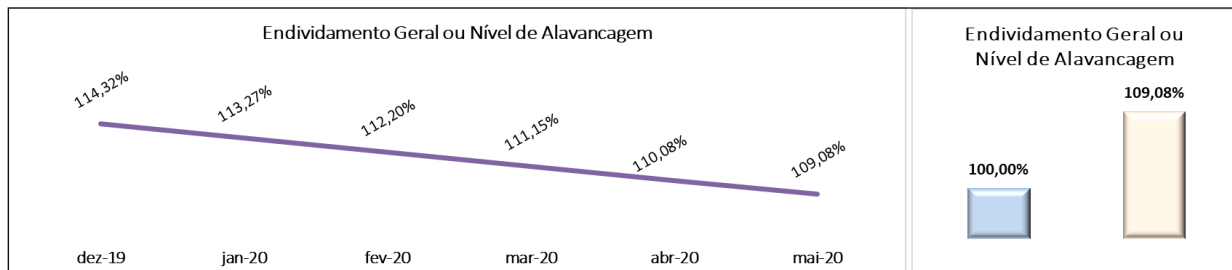


FLAVIANO TAQUES
ADVOGADOS ASSOCIADOS

INDICADORES DE ENDIVIDAMENTO

a) **Endividamento Geral:** Representa o percentual dos recursos totais provenientes de credores. Quanto menor for o indicador, maior será a segurança da empresa em caso de liquidação. A Recuperanda possui seus passivos maiores que seus ativos em **9,08%** no mês de **abril de 2021**, com uma pequena queda no índice de endividamento devido ao crescimento do Ativo Total.

Endividamento Geral	dez-19	jan-20	fev-20	mar-20	abr-20	mai-20
Passivo Circulante	1.513.530	1.567.762	1.618.729	1.633.767	1.671.677	1.703.810
Passivo Não Circulante	13.972.769	13.930.286	13.879.313	13.838.484	13.796.020	13.788.901
Ativo Total	13.546.308	13.682.187	13.812.822	13.920.161	14.051.284	14.202.671
Resultado	114,32%	113,27%	112,20%	111,15%	110,08%	109,08%
Ativo Total	100,00%	100,00%	100,00%	100,00%	100,00%	100,00%

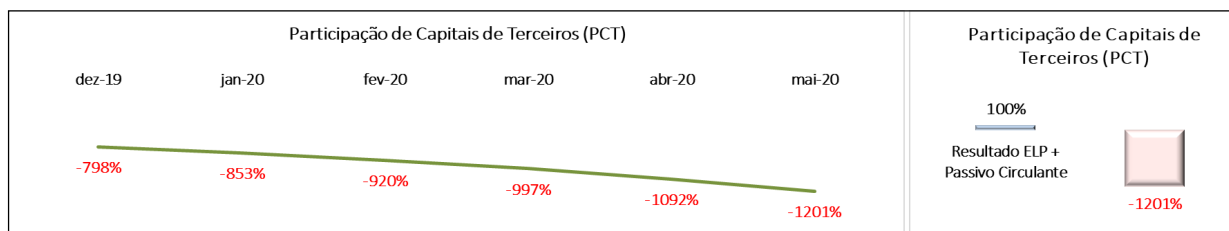


Interpretação do Índice Esse índice revela o grau de endividamento total da empresa.



b) Participação de Capitais de Terceiros: O índice apura o quanto a empresa é dependente de recursos externos (terceiros). É o resultado de uma relação de proporcionalidade estabelecida entre o capital de terceiros e o capital próprio investido. A Recuperanda apresentou um índice negativo em razão de seu atual patrimônio líquido, que é considerado contraproducente.

Participação de Capitais de Terceiros (PCT)	dez-19	jan-20	fev-20	mar-20	abr-20	mai-20
Passivo Circulante	1.513.530	1.567.762	1.618.729	1.633.767	1.671.677	1.703.810
ELP = Exigível a Longo Prazo	13.972.769	13.930.286	13.879.313	13.838.484	13.796.020	13.788.901
ELP + Passivo Circulante	15.486.299	15.498.049	15.498.042	15.472.251	15.467.697	15.492.711
Patrimônio Líquido	-1.939.991	-1.815.862	-1.685.220	-1.552.089	-1.416.413	-1.290.040
Resultado ELP + Passivo Circulante	-798%	-853%	-920%	-997%	-1092%	-1201%
Patrimônio Líquido	100%	100%	100%	100%	100%	100%



Interpretação do Índice

Este índice indica o percentual de capital de terceiros em relação ao Patrimônio Líquido, retratando a dependência da empresa em relação aos recursos externos.





FLAVIANO TAQUES
ADVOGADOS ASSOCIADOS

SITUAÇÃO LÍQUIDA PATRIMONIAL POSSÍVEL

Os elementos patrimoniais podem ser configurados com valores diversos. Conseqüentemente, poderão gerar situações líquidas patrimoniais diferentes, tais como: positiva, negativa ou nula. Abaixo antes de apresentarmos a situação líquida da recuperanda vamos citar modelos didáticos para que o legente entenda com facilidade a situação apresentada.

A) Situação líquida positiva, ativa ou superavitária			
Balço Patrimonial			
Ativo (A)	Passivo (P)		
Bens (B) 100	Obrigações (O) 50	Ativo > Obrigações	
Direitos (D) 80	Patrimônio Líquido (PL) 130	A=O + PL	
Total Ativo 180	Total Passivo 180	O=A - PL	
		PL=A - O	
		Ativo > Zero	
		Obrigações > Zero	
		PL > Zero	

B) Situação líquida negativa, passiva, deficitária, passiva a descoberto			
Balço Patrimonial			
Ativo (A)	Passivo (P)		
Bens (B) 80	Obrigações (O) 150	Ativo < Obrigações	
Direitos (D) 20	Patrimônio Líquido (PL) -50	A=O - PL	
Total Ativo 100	Total Passivo 100	O=A + PL	
		PL=O - A	
		Ativo > Zero	
		Obrigações > Zero	
		PL < Zero	

c) Situação Nula			
Balço Patrimonial			
Ativo (A)	Passivo (P)		
Bens (B) 180	Obrigações (O) 200	Ativo = Obrigações	
Total Ativo 200	Total Passivo 200	A=O	
		O=A	
		Ativo > Zero	
		PL < Zero	

D) Situação líquida de inexistência de ativo			
Balço Patrimonial			
Ativo (A)	Passivo (P)		
Bens (B) 0	Obrigações (O) 40	Ativo < Obrigações	
Total Ativo 0	Total Passivo 0	A=Zero	
		O=A + PL	
		Ativo = Zero	
		PL < Zero	

E) Situação líquida plena ou inexistência de passivo			
Balço Patrimonial			
Ativo (A)	Passivo (P)		
Bens (B) 30	Obrigações (O) 0	Ativo > Obrigações	
Direitos (D) 20	Patrimônio Líquido (PL) 50	A = O + PL	
Total Ativo 50	Total Passivo 50	O = A - PL	
		PL = A - O	
		Ativo > Zero	
		Obrigações = Zero	
		PL > Zero	

Conclua-se que situação líquida da recuperanda é "Situação líquida negativa, passiva, deficitária, passiva a descoberto" conforme quadrante "B".



DAS CONSIDERAÇÕES PRELIMINARES

Excelência, antes de adentrar ao conteúdo propriamente dito, mostra-se necessário tecer algumas informações perante a análise das atividades mensais da Recuperanda.

a) Obrigações Trabalhistas e Sociais – Gráfico do Passivo;

Anteriormente, em suas derradeiras manifestações (**id. 50734567, 51699943 e 56405700**) este Administrador Judicial apontou que a conta pertencente às obrigações trabalhistas e sociais da Recuperanda apresentavam um congelamento em sua movimentação desde novembro de 2019.

Em sequência, foi encaminhado um e-mail para a Recuperanda (id. 54087613), para que prestasse informações perante as obrigações acostadas no balancete como “obrigações trabalhistas e sociais”.

A Devedora, em resposta, esclareceu que os créditos pertencentes à classe trabalhista foram quitados, conforme o plano de recuperação judicial (id. 54087614).

Entretanto, à vista do exposto, fora constatado um equívoco no fornecimento de tais informações, tendo em vista que as obrigações questionadas por este Administrador diz respeito ao INSS (obrigação social) e FGTS (obrigação trabalhista), as quais se encontram na conta “obrigações sociais”.

Diante desse cenário, mostra-se necessário a intimação da Recuperanda para que justifique o congelamento da conta de Obrigações Trabalhistas e Sociais desde o período de 11/2019.



DAS CONSIDERAÇÕES FINAIS

Consoante se denota pelas impressões expostas alhures, Excelência, a **Receita Bruta** de maio de 2021 em relação a abril de 2021 apresentou um decréscimo de **-2,7%**, em termos monetários essa variação foi de **-R\$ 35.659,72 (trinta e cinco mil seiscentos e cinquenta e nove reais e setenta e dois centavos)** esse decréscimo refletiu no Resultado Líquido do mês analisado, pois a **margem líquida** caiu **-9,3%** de um mês para o outro.

O **resultado líquido do exercício** de maio de 2021 foi encerrado com lucro de **R\$ 78.065,18 (setenta e oito mil sessenta e cinco reais e dezoito centavos)**, já em relação ao mês de abril de 2021, houve o encerramento na quantia de **R\$ 86.035,38 (oitenta e seis mil trinta e cinco reais e trinta e oito centavos)**.

Dessa forma, afigura-se que houve uma queda de **-R\$ 7.970,20 (sete mil novecentos e setenta reais e vinte centavos)**, os quais representam em termos percentuais **-9,3%** de um mês para o outro.

QUADRO COMPARATIVO				
CONTA	ABRIL	MAIO	VARIÇÃO	
Receita Bruta	R\$ 1.327.307,84	R\$ 1.291.648,12	-R\$ 35.659,72	-2,7%
Receita Líquida	R\$ 1.094.817,40	R\$ 1.062.506,58	-R\$ 32.310,82	-3,0%
Lucro Bruto	R\$ 107.078,25	R\$ 115.663,38	R\$ 8.585,13	8,0%
EBTIDA	R\$ 128.133,29	R\$ 116.132,83	-R\$ 12.000,46	-9,4%
Resultado Líquido	R\$ 86.035,38	R\$ 78.065,18	-R\$ 7.970,20	-9,3%



Excelência, tecendo uma singela síntese dos autos, constatamos que a Recuperanda possui capacidade, elevada, para honrar com suas obrigações de curto prazo, diferentemente das suas obrigações em longo prazo, as quais não apresentam capacidade para tanto.

Além disso, o endividamento é moderado, porém a dependência de capitais de terceiros é elevada.

Aliás, no contexto antevisto, e visando à célere resolução das questões em comento, pontua-se que este Auxiliar iniciará a apuração cabível tão logo exaurido o prazo concedido à Recuperanda e alcançadas as informações pertinentes, reproduzindo imediatamente nestes autos todas as impressões e conclusões obtidas.

Dito isso, postula-se a juntada deste Relatório de Atividades e dos documentos ora carreados (demonstrativos contábeis) aos autos, para os devidos fins jurídico-processuais.

Cuiabá, 23 de junho de 2021.

FLAVIANO KLEBER TAQUES FIGUEIREDO
Administrador Judicial
OAB/MT 7.348

