

65.3028.6702

www. IJUDICE.COM.BR  
AV. HIST. RUBENS DE MENDONÇA, 2000, SL 1007  
CENTRO EMPRESARIAL CUIABÁ, 78 050 000, CUIABÁ / MT



## **RECUPERAÇÃO JUDICIAL - GRUPO REI DAS CARNES**

**Autos n. 1041967-33.2022.8.11.0041.**

**Relatório Inicial – Administração Judicial – Recomendação n. 72/2020 – CNJ.**

**Cuiabá – MT.**

**Dezembro/2022.**



## Sumário

<b>1. INTRODUÇÃO.....</b>	<b>3</b>
<b>2. CRONOGRAMA DA RECUPERAÇÃO JUDICIAL.....</b>	<b>4</b>
<b>3. ESTRUTURA SOCIETÁRIA E ESTABELECIMENTOS DO GRUPO.....</b>	<b>5</b>
3.2. R.C BARROSI EIRELLI ME.....	5
3.3. TRANSPORTADORA BARROSI LTDA EPP.....	5
3.4. REI DAS CARNES EIRELI.....	5
3.5. DAS CONSIDERAÇÕES DA ESTRUTURA SOCIETÁRIA.....	6
<b>4. QUADRO DE FUNCIONÁRIOS.....</b>	<b>7</b>
<b>5. ANÁLISE DOS DADOS CONTÁBEIS E INFORMAÇÕES FINANCEIRAS.....</b>	<b>8</b>
<b>5.1. R.C BARROSI EIRELI.....</b>	<b>8</b>
5.1.1 BALANÇO PATRIMONIAL.....	8
5.1.2 DEMONSTRAÇÃO DO RESULTADO.....	15
5.1.3 FLUXO DE CAIXA.....	19
<b>5.2 TRANSPORTADORA BARROSI LTDA.....</b>	<b>20</b>
5.2.1 BALANÇO PATRIMONIAL.....	20
5.2.2 DEMONSTRAÇÃO DO RESULTADO.....	25
5.2.3 FLUXO DE CAIXA.....	28
<b>5.3 REI DAS CARNES EIRELI.....</b>	<b>29</b>
5.3.1 BALANÇO PATRIMONIAL.....	29
5.3.2 DEMONSTRAÇÃO DO RESULTADO.....	34
5.3.2 FLUXO DE CAIXA.....	39
<b>6. PASSIVO – ANÁLISE NA RECUPERAÇÃO JUDICIAL.....</b>	<b>39</b>
6.1. DO PASSIVO CONCURSAL – CREDORES SUBMETIDOS AOS EFEITOS DA RJ.....	40
6.2. DO PASSIVO EXTRACONCURSAL.....	42
6.2.1 DÉBITO FISCAL.....	42
6.2.2. DOS NEGÓCIOS JURÍDICOS DE NATUREZA EXTRACONCURSAL.....	42
<b>7. DILIGÊNCIAS NOS ESTABELECIMENTOS.....</b>	<b>43</b>
<b>8. ROL DE DOCUMENTOS ANEXOS.....</b>	<b>48</b>
<b>9. CONCLUSÃO.....</b>	<b>48</b>
<b>10. ENCERRAMENTO.....</b>	<b>48</b>



## 1. INTRODUÇÃO.

O Grupo Rei das Carnes é um grupo empresarial familiar criado e projetado pela família Barrosi, composto pelas empresas REI DAS CARNES EIRELLI EPP, R.C BARROSI EIRELLI ME e TRANSPORTADORA BARROSI LTDA cuja atuação, respectivamente, consiste no abate de bovinos, venda de carnes e transporte de cargas vivas.

As atividades do Grupo tiveram início em 2018, sendo a primeira empresa - R.C. Barrosi EIRELLI ME fundada em 2016. Já no ano seguinte – 2017, observando a necessidade do mercado, expandiram suas atividades para além do ramo de abate de bovinos, constituindo a empresa Transportadora Barrosi LTDA.

Em dezembro do ano de 2018, buscando atender as demandas do mercado de compra e venda de carnes, agora fora do Estado de Mato Grosso, fundaram a empresa Rei das Carnes EIRELLI EPP. A partir deste momento, portanto, as três empresas passaram a atuar de maneira conjunta, formando o Grupo Rei das Carnes.

No que se refere à crise econômica enfrentada pelo Grupo, que ensejou na presente Recuperação Judicial, é necessário destacar que antes mesmo da criação da terceira empresa, no início de 2018, as outras duas já passavam por dificuldades. Isso porque, segundo os relatos trazidos no pedido inicial, o Grupo foi diretamente afetado pela greve dos caminhoneiros, ou seja, tal fato gerou uma queda vertiginosa em seu faturamento, iniciando-se um período de recessão que só foi piorando com o decorrer do tempo, devido a diversos outros fatores - pandemia do covid-19, aumento do preço do combustível, baixa no consumo, fechamento de comércio.

Diante das situações vivenciadas, houve um acúmulo elevado no passivo do Grupo, e, mesmo com diversas medidas tomadas, as empresas pertencentes a ele não conseguiram superar a crise. Desta feita, o Grupo Rei das Carnes, em 31 de outubro de 2022, ingressou com o pedido de Recuperação Judicial, para que, através de um Plano de Reestruturação (PRJ), seja possível pagar todos os seus credores e, ao mesmo tempo, continuar suas atividades.

Ato contínuo, seguindo o rito da Lei 11.101/2005, em 18 de novembro, após a perícia prévia (id.103702045) e verificados os requisitos necessários, o Juízo da 1ª Vara Cível de Cuiabá – Especializada em Recuperação Judicial e Falências, deferiu o processamento da presente Recuperação



Judicial, nomeando esta Administradora Judicial como responsável pelo desempenho do encargo previsto nos artigos 33 da LRF.

Além das várias medidas que já estão sendo tomadas por esta Auxiliar, desde a data do aceite, necessário se faz, nos termos da Recomendação n. 72/2020 do CNJ, **apresentar o presente “Relatório Inicial” nos autos da Recuperação Judicial**, para que, através dele, os credores tenham acesso a todas as informações, de forma simples e dinâmica, do Grupo Rei das Carnes, o qual será alterado e complementado mensalmente.

Inicialmente, o presente relatório apresentará um cronograma da presente Recuperação Judicial, constando as datas previstas para cada um dos principais eventos/prazos deste processo judicial, em total consonância com os dispositivos da lei. Posteriormente, serão destacadas as informações relativas ao quadro de sócios, funcionários e bens do Grupo e, por fim, feita a primeira análise contábil, baseando-se nos documentos juntados nos autos.

## 2. CRONOGRAMA DA RECUPERAÇÃO JUDICIAL.

RECUPERAÇÃO JUDICIAL - GRUPO REI DAS CARNES - AUTOS N. 1041967-33.2022.8.11.0041				
EVENTO	DATA PREVISTA	DATA OCORRÊNCIA	ID. PROCESSO	DISPOSITIVO LEGAL
Pedido RJ	X	31/10/2022	102817638	Lei 11.101/2005
Processamento	X	18/11/2022	104242104	Art. 52
Termo de compromisso AJ	23/11/2022	22/11/2022	104534586	Art. 33
Publicação do 1º edital de credores/início da fase administrativa	28/11/2022	28/11/2022	105013085	Art. 52, § 1º
Envio de correspondências aos credores.	28/11/2022	28/11/2022	105020466	Artigos 22, inc. I, alinea a.
Prazo fatal para apresentação das Habilitações/Divergências administrativas	13/12/2022	13/12/2022	X	Art. 7º, § 1º
Prazo fatal para apresentação do Plano de Recuperação Judicial	28/01/2023	NÃO VENCIDO	X	Art. 53
Prazo fatal para apresentação da Relação de Credores do AJ	27/01/2023	NÃO VENCIDO	X	Art. 7, § 2º
Prazo fatal para apresentação das Impugnações Judiciais	06/02/2023	NÃO VENCIDO	X	Art. 8º
Prazo fatal para apresentação de objeções ao Plano de Recuperação Judicial	27/01/2023	NÃO VENCIDO	X	Art. 55
Prazo para realização da AGC	18/04/2023	NÃO VENCIDO	X	Art. 36
Encerramento do período de suspensão	18/05/2023	NÃO VENCIDO	X	Art. 6º, § 4º





### 3. ESTRUTURA SOCIETÁRIA E ESTABELECIMENTOS DO GRUPO.

#### 3.2. R.C BARROSI EIRELLI ME.

- Único Estabelecimento, com sede à Rua Alexandre de Barros, n.º55, Bairro Chácara dos Pinheiros, CEP: 78080-030, Cuiabá/MT;
- O capital social é de R\$100.000,00 (cem mil reais), totalmente integralizado em moeda corrente no país, conforme contrato social acostado no **id.102817537**;
- Único sócio - RICARDO COELHO BARROSI.

#### 3.3. TRANSPORTADORA BARROSI LTDA EPP.

- Único estabelecimento, com sede à Rua 13 de maio, n.º 952, quadra 11, lote 15, Bairro Centro, CEP: 78.240-000, Porto Esperidião/MT;
- O capital social é de R\$ 50.000,00 (cinquenta mil reais), dividido em 50.000 (cinquenta mil) quotas de valor nominal de R\$ 1.00 (um real) cada uma, totalmente subscrito e integralizado, em moeda Corrente do país, distribuído da seguinte forma:

SÓCIOS	QUOTAS	VALOR	%
Dorival Antonio Barrosi	25.000	R\$ 25.000,00	50.00 %
Ricardo Coelho Barrosi	25.000	R\$ 25.000,00	50.00 %
Total	50.000	R\$ 50.000,00	100%

#### 3.4. REI DAS CARNES EIRELI

- Sede na Área Rural, s/n, Sala 06, Área Rural de Várzea Grande, Zona Rural, CEP: 78.163-899, Várzea Grande/MT, além de 01 (uma) filial situada à Rodovia Palmiro Paes de Barros, s/n, Barracão 02, Bairro Vista Alegre, CEP: 78.085-702, Cuiabá/MT;



- O capital social é de R\$ 100.000,00 (cem mil reais), divididos em 100.000 (cem mil) quotas, no valor nominal de R\$1,00 (um real) cada uma, totalmente subscrito e integralizado, em moeda corrente do país, distribuído da seguinte forma:

SÓCIO	QUOTAS	VALOR	%
Dorival Antonio Barrosi	100.000	R\$ 100.000,00	100%
Total	100.000	R\$ 100.000,00	100%

### 3.5. DAS CONSIDERAÇÕES ACERCA DA ESTRUTURA SOCIETÁRIA.

Observa-se que as três empresas pertencentes ao Grupo em recuperação possuem características semelhantes no que se refere à integralização de seus capitais sociais e ao quadro societário.

Nota-se, logo de início que duas delas foram constituídas individualmente (R.C Barrosi e Rei das Carnes), na modalidade EIRELI (extinta pela Lei 14.195/21), passando-se a ser consideradas, neste momento, como Sociedade Limitada Unipessoal (SLU).

Ademais, importante consignar que já restou devidamente observado, tanto na perícia prévia, como pelo próprio Juízo, a semelhança no quadro societário destas empresas, pertencendo, as três, tão somente ao Srs. Dorival e Ricardo, respectivamente, pai e filho.

Contudo, algo que ainda não foi objeto de observação e que chama a atenção desta administração judicial é o fato de que as três empresas, tanto as duas unipessoais, quanto a Transportadora Barrosi LTDA EPP, possuem capital social baixo, com valores que, aparentemente, não condizem com a realidade, pois, mesmo que somados (Grupo Econômico), perfazem R\$ 250.000,00 (duzentos e cinquenta mil reais).

Ou seja, vislumbrando-se somente o Capital Social do Grupo, tudo indica se tratar de empresas pequenas, contudo, pelo porte das operações financeiras e pelo seu faturamento, consoante será melhor observado na análise contábil, não é esse o real contexto fático das Recuperandas.



#### 4. QUADRO DE FUNCIONÁRIOS.

Com base na Relação de Empregados apresentada nos autos (id.102821251), entre as empresas que constituem o Grupo, apenas a R.C BARROSI EIRELI ME possui funcionários, constatando-se, naquele momento, o total de 25 (vinte e cinco) colaboradores em seu quadro.

O Grupo em Recuperação encaminhou, conforme solicitado, a folha de pagamento do mês de novembro de 2022 (doc. 01), onde restou observado que entre a data do pedido e o presente momento 6 (seis) funcionários não fazem mais parte da equipe, quais sejam, Anderson Jose Leite (motorista e lombador), Clovis Damião Silva Antunes (pedreiro), Ederson Ricardo Campos e Silva (motorista e lombador), Marcos Antônio Rodrigues do Amaral (vendedor), Walifer Ribeiro Gonçalves Costa (auxiliar de estoque) e Whalisson Junior Gomes (lombador - contratado após o ajuizamento e já demitido).

Atualmente, portanto, a empresa conta com 19 (dezenove) colaboradores celetistas em plena atividade, de acordo com a planilha que segue abaixo:

QUADRO DE FUNCIONÁRIOS		
NOME	FUNÇÃO	SALÁRIO BRUTO NOV/2022
Carlos Andre Oliveira	Motorista e lombador	R\$ 3.000,75
Darlene Jaques Braga	Assistente RH	R\$ 2.200,00
Fábio Greco dos Santos	Lombador	R\$ 1.856,00
Fernanda Alves Nunes de Assunção	Encarregado Fiscal	R\$ 3.525,12
Flavia Biasin	Encarregado Financeiro	R\$ 3.193,11
Françoise Honorant	Serviços Gerais	R\$ 1.300,00
Gabriel José dos Santos	Motorista e lombador	R\$ 2.306,43
Joaquim Azevedo da Silva	Motorista e lombador	R\$ 2.306,43
Jonilson dos Reis Silva	Motorista e lombador	R\$ 2.306,43
Jose Paulo de Oliveira	Motorista e lombador	R\$ 3.000,75
José Ulisses de Carvalho	Serviços Gerais	R\$ 2.334,31
Laura Alves Assunção Cruz	Assistente administrativo	R\$ 2.090,95
Luiz Alberto da Silva	Vendedor	R\$ 2.399,25
Luiz Augusto do Nascimento	Motorista	R\$ 2.306,43
Marcelo Nicalau da Silva	Lombador	R\$ 1.856,00
Marcos Antonio Fajardo Barreto	Serviços Gerais	R\$ 1.600,00
Marcos Ferreira da Silva	Motorista e lombador	R\$ 2.306,00
Nilson Miguel da Silva	Motorista	R\$ 2.169,40
Violette Pierrot	Serviços Gerais	R\$ 1.884,60

Insta destacar, por fim, o Contrato de Prestação de Serviços celebrado entre R.C. Barrosi Eirelli ME e o Frigorífico Pantanal, o qual prevê a total responsabilidade deste, como contratado, perante os



seus colaboradores, não tendo à Contratante (Recuperanda) qualquer vínculo trabalhista com eles – id. 103702073 – doc. 02.

## 5. ANÁLISE DOS DADOS CONTÁBEIS E INFORMAÇÕES FINANCEIRAS.

Inicialmente, importante ressaltar que a análise econômico-financeira foi realizada tomando como base as demonstrações contábeis dos anos de 2019 a 2022, de acordo com os documentos apresentados pelo Grupo Rei das Carnes, quando do seu pedido de Recuperação Judicial - id. 102821243. Ou seja, as três empresas em recuperação são as responsáveis pela veracidade das informações ora analisadas, sob pena do artigo 171, da Lei 11.101/05.

Desta feita, as informações e documentos disponibilizados e, neste momento, analisados, são os seguintes:

- **Balanco Patrimonial;**
- **Balancete;**
- **Demonstração do Resultado do Exercício;**
- **Demonstração das Mutações do Patrimônio Líquido;**
- **Fluxo de Caixa;**
- **Relatório de Funcionários.**

É certo, outrossim, que apesar da consolidação substancial das empresas pertencentes ao Grupo Rei das Carnes, foi necessária a realização da análise contábil de forma apartada, levando em consideração as particularidades (patrimônio, caixa, funcionários e outros) existentes em cada uma delas.

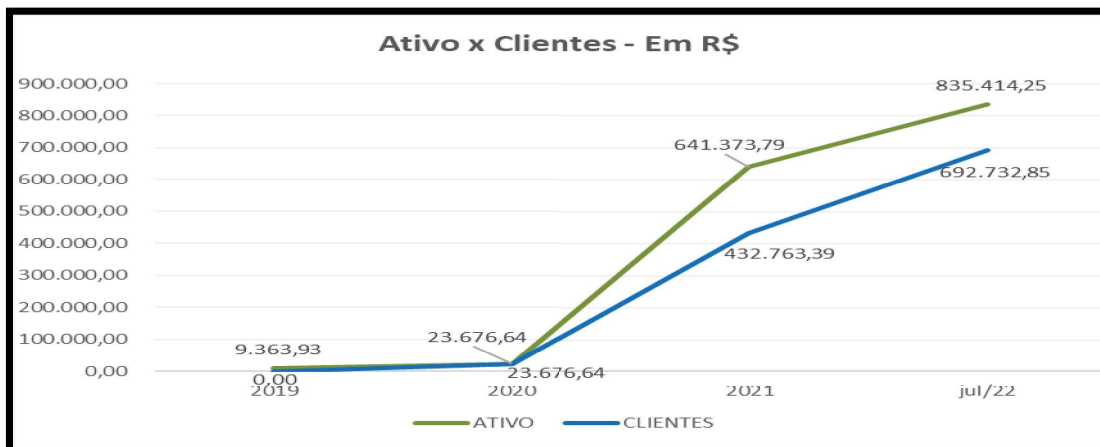
### 5.1. R.C BARROSI EIRELI

#### 5.1.1 BALANÇO PATRIMONIAL.

O ativo da empresa em epígrafe apresentou gradual crescimento no período analisado, demonstrando a importância de R\$ 835.414,25 (oitocentos e trinta e cinco mil quatrocentos e quatorze reais e vinte e cinco centavos) em julho de 2022. Este crescimento se deu principalmente pelo aumento na movimentação da conta *Clientes*, que apresentava saldo zerado em 2019 e passou a registrar o valor de R\$



692.732,85 (seiscentos e noventa e dois mil setecentos e trinta e dois reais e oitenta e cinco centavos) em julho de 2022, valor correspondente a 82,92% do total do ativo.



A principal conta do ativo não circulante refere-se à crédito de sócios, administradores e pessoas ligadas a empresa, restando um saldo de R\$ 86.083,59 (oitenta e seis mil e oitenta e três reais e cinquenta e nove centavos) em julho de 2022, o qual corresponde a 10,30% do total. Vejamos, em números, a composição do ativo:



Já no que se refere à conta *Caixa*, esta apresentou um saldo elevado de R\$ 72.750,87 (setenta e dois mil setecentos e cinquenta reais e oitenta e sete centavos) em julho de 2022 e, em

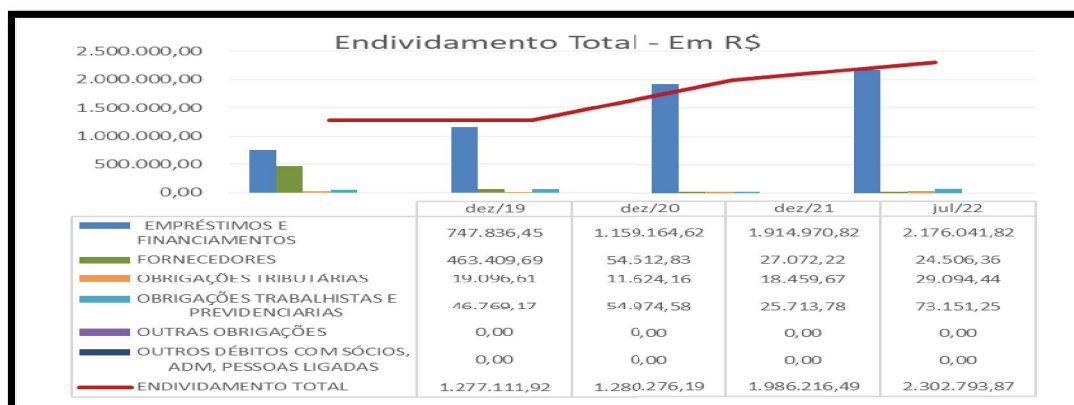
contrapartida, observou-se que a conta *Bancos Conta Movimento* demonstra saldo negativo. Tais informações seguem ilustradas no balanço patrimonial abaixo:

R. C. Barrosi Eireli				
Balanço Patrimonial (pro forma)				
(Em reais)				
	2019	2020	2021	Jul/22
<b>ATIVO</b>	<b>9.363,93</b>	<b>23.676,64</b>	<b>641.373,79</b>	<b>835.414,25</b>
<b>ATIVO CIRCULANTE</b>	<b>9.363,93</b>	<b>23.676,64</b>	<b>545.429,84</b>	<b>747.002,87</b>
<b>DISPONÍVEL</b>	<b>0,00</b>	<b>0,00</b>	<b>112.590,25</b>	<b>53.838,87</b>
Caixa	0,00	0,00	109.975,16	72.750,87
Bancos Conta Movimento	0,00	0,00	23,08	-19.912,00
Aplicações Financeiras de Liquidez Imediata	0,00	0,00	2.592,01	1.000,00
<b>CLIENTES</b>	<b>0,00</b>	<b>23.676,64</b>	<b>432.763,39</b>	<b>692.732,85</b>
Clientes	0,00	23.676,64	432.763,39	692.732,85
<b>OUTROS CRÉDITOS</b>	<b>9.363,93</b>	<b>0,00</b>	<b>76,20</b>	<b>431,15</b>
Adiantamento a Empregados	9.363,93	0,00	0,00	354,95
Tributos a Recuperar/Compensar	0,00	0,00	76,20	76,20
<b>ATIVO NÃO CIRCULANTE</b>	<b>0,00</b>	<b>0,00</b>	<b>95.943,95</b>	<b>88.411,38</b>
<b>OUTROS CRÉDITOS DE LONGO PRAZO</b>	<b>0,00</b>	<b>0,00</b>	<b>95.943,95</b>	<b>86.083,59</b>
Sócios, Administradores e Pessoas Ligadas	0,00	0,00	95.943,95	86.083,59
<b>INVESTIMENTOS</b>	<b>0,00</b>	<b>0,00</b>	<b>0,00</b>	<b>100,00</b>
Título de Capitalização	0,00	0,00	0,00	100,00
<b>IMOBILIZADO</b>	<b>0,00</b>	<b>0,00</b>	<b>0,00</b>	<b>2.227,79</b>
Máquinas, Equipamentos e Ferramentas	0,00	0,00	0,00	2.300,00
(-) Depreciação acumulada	0,00	0,00	0,00	-72,21

Fonte: Elaborado pelo Administrador Judicial com base nas informações apresentadas pela administração da Recuperanda.

O endividamento total da empresa demonstrou elevado crescimento, principalmente em razão de empréstimos contraídos de terceiros, de bancos e das demais Recuperandas, *Rei das Carnes* e *Transportadora Barrosi*. Em julho de 2022, o endividamento total perfaz a monta de R\$ 2.302.793,87 (dois milhões trezentos e dois mil setecentos e noventa e três reais e oitenta e sete centavos).

Em termos percentuais, o aumento obtido foi de 80,31% quando comparado a dezembro de 2019.





65.3028.6702

www. IJUDICE.COM.BR  
AV. HIST. RUBENS DE MENDONÇA, 2000, SL 1007  
CENTRO EMPRESARIAL CUIABÁ, 78 050 000, CUIABÁ / MT



O elevado crescimento do passivo demonstra a dependência que a empresa possui de capital de terceiros para manter as suas atividades operacionais, isso porque, os *Empréstimos e Financiamentos* representaram 94,50% do passivo da empresa em julho de 2022. Já a conta *Fornecedores*, entre dezembro de 2019 e julho de 2022, obteve redução de 94,71%, apresentando um saldo final de apenas R\$ 24.506,36 (vinte quatro mil quinhentos e seis reais e trinta e seis centavos).

As contas *Obrigações Trabalhistas e Previdenciárias* e *Obrigações Tributárias* também apresentaram movimentações e tiveram seus saldos acrescidos ao montante do endividamento, demonstrando, respectivamente, os saldos de R\$ 73.151,25 (setenta e três mil cento e cinquenta e um reais e vinte e cinco centavos) e R\$ 29.094,44 (vinte e nove mil e noventa e quatro reais e quarenta e quatro centavos).

O Patrimônio Líquido também apresentou decréscimo no período analisado, sendo que a Recuperanda obteve lucro apenas no ano de 2020, no valor de R\$ 11.148,44 (onze mil cento e quarenta e oito reais e quarenta e quatro centavos), o qual não foi capaz de alterar, de maneira significativa, o prejuízo acumulado de R\$ 1.567.379,62 (um milhão quinhentos e sessenta e sete mil e trezentos e setenta e nove reais e sessenta e dois centavos).





R. C. Barrosi Eireli				
Balança Patrimonial (pro forma)				
(Em reais)				
	dez/19	dez/20	dez/21	jul/22
<b>PASSIVO E PATRIMÔNIO LÍQUIDO</b>	<b>9.363,93</b>	<b>23.676,64</b>	<b>641.373,79</b>	<b>835.414,25</b>
<b>PASSIVO CIRCULANTE</b>	<b>1.277.111,92</b>	<b>1.280.276,19</b>	<b>1.986.216,49</b>	<b>2.302.793,87</b>
<b>EMPRÉSTIMOS E FINANCIAMENTOS</b>	<b>747.836,45</b>	<b>1.159.164,62</b>	<b>1.914.970,82</b>	<b>2.176.041,82</b>
Empréstimos de Terceiros	747.836,45	1.159.164,62	800.797,29	800.797,29
Empréstimos Rei das Carnes	0,00	0,00	654.209,46	539.048,98
Empréstimo Transportadora Barrosi	0,00	0,00	112.262,21	112.262,21
Empréstimo Bradesco 5.718.257	0,00	0,00	347.701,86	284.483,34
Empréstimo Bradesco 5.843.231				439.450,00
<b>FORNECEDORES</b>	<b>463.409,69</b>	<b>54.512,83</b>	<b>27.072,22</b>	<b>24.506,36</b>
Fornecedores	463.409,69	54.512,83	27.072,22	24.506,36
<b>OBRIGAÇÕES TRIBUTÁRIAS</b>	<b>19.096,61</b>	<b>11.624,16</b>	<b>18.459,67</b>	<b>29.094,44</b>
Impostos e Contribuições a Recolher	19.096,61	11.624,16	18.459,67	29.094,44
<b>OBRIGAÇÕES TRABALHISTAS E PREVIDENCIÁRIAS</b>	<b>46.769,17</b>	<b>54.974,58</b>	<b>25.713,78</b>	<b>73.151,25</b>
Obrigações com Pessoal	31.657,49	40.391,17	1.780,00	50.582,28
Obrigações Sociais	15.111,68	14.583,41	23.933,78	22.568,97
<b>OUTRAS OBRIGAÇÕES</b>	<b>0,00</b>	<b>0,00</b>	<b>0,00</b>	<b>0,00</b>
Adiantamentos de Clientes	0,00	0,00	0,00	0,00
<b>PASSIVO NÃO CIRCULANTE</b>	<b>0,00</b>	<b>0,00</b>	<b>0,00</b>	<b>0,00</b>
<b>OUTROS DÉBITOS COM SÓCIOS, ADM, PESSOAS LIGADAS</b>	<b>0,00</b>	<b>0,00</b>	<b>0,00</b>	<b>0,00</b>
Empréstimos de sócios	0,00	0,00	0,00	0,00
<b>PATRIMÔNIO LÍQUIDO</b>	<b>-1.267.747,99</b>	<b>-1.256.599,55</b>	<b>-1.344.842,70</b>	<b>-1.467.379,62</b>
<b>CAPITAL SOCIAL</b>	<b>100.000,00</b>	<b>100.000,00</b>	<b>100.000,00</b>	<b>100.000,00</b>
Capital Subscrito	100.000,00	100.000,00	100.000,00	100.000,00
<b>LUCROS OU PREJUÍZOS ACUMULADOS</b>	<b>-1.367.747,99</b>	<b>-1.356.599,55</b>	<b>-1.444.842,70</b>	<b>-1.567.379,62</b>
Lucros ou Prejuízos Acumulados	-1.367.747,99	-1.356.599,55	-1.444.842,70	-1.567.379,62

Fonte: Elaborado pelo Administrador Judicial com base nas informações apresentadas pela administração da Recuperanda.

Através das demonstrações contábeis apresentadas pela Recuperanda também foi possível analisar os indicadores de liquidez, os quais são responsáveis por apontar se houve ou não crescimento da empresa durante o período analisado.

**A Liquidez Corrente** indica quanto a empresa possui, em reais, de recursos de curto prazo (disponibilidades, clientes, estoques, etc.) para cada real de dívida de curto prazo (fornecedores, empréstimos, obrigações com pessoal e etc.).

No caso em apreço os índices apresentaram crescimento gradativo durante todo o período analisado, sendo impactados de maneira positiva pelo aumento da conta *Clientes*, contudo, aquém

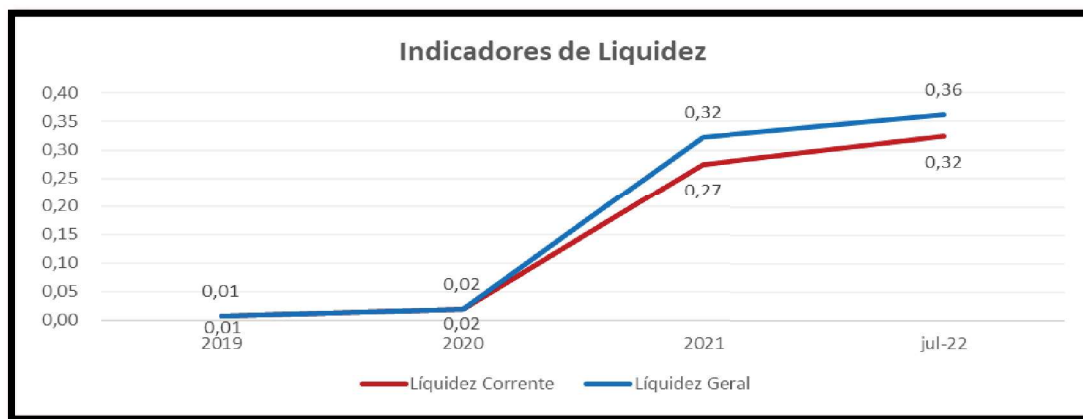


do resultado esperado, que é igual ou maior que 1. Dito isto, demonstram assim a incapacidade financeira da empresa para cumprir com suas obrigações de curto prazo, apresentando em julho de 2022 o índice final de 0,32, ou seja, para cada um real de passivo a curto prazo a Recuperanda detém de R\$ 0,32 (trinta e dois centavos) de ativo.

**A Liquidez Geral** demonstra a capacidade de pagamento da empresa, considerando todos os ativos e todas as suas dívidas, tanto de curto, quanto de longo prazo. Um índice igual ou maior que 1 significa dizer que os ativos são capazes de cobrir seus passivos.

A Recuperanda também apresentou crescimento no período analisado, contudo, do mesmo modo, resultados abaixo do recomendado. Em julho de 2022 o resultado foi de 0,36, logo, para cada um real de passivo a empresa possui R\$ 0,36 (trinta e seis centavos) de ativos.

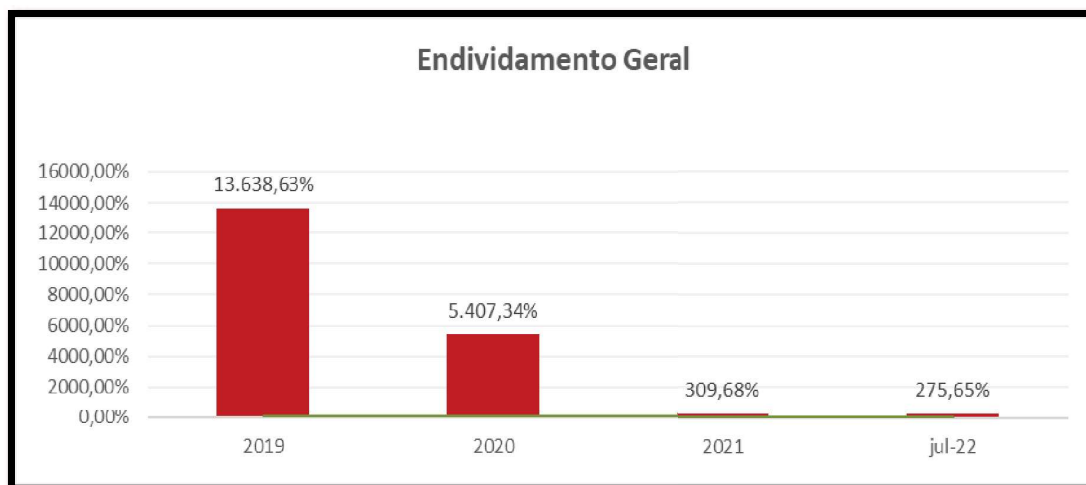
Abaixo apresentamos um gráfico com os índices *Liquidez corrente* e *Liquidez Geral* de todo o período analisado:



**O Endividamento Geral** representa o percentual dos recursos totais provenientes de terceiros em relação aos ativos totais da empresa, ou seja, o quanto de dívidas representam seus ativos totais. Quanto menor for o indicador, maior será a segurança da empresa em caso de liquidação.



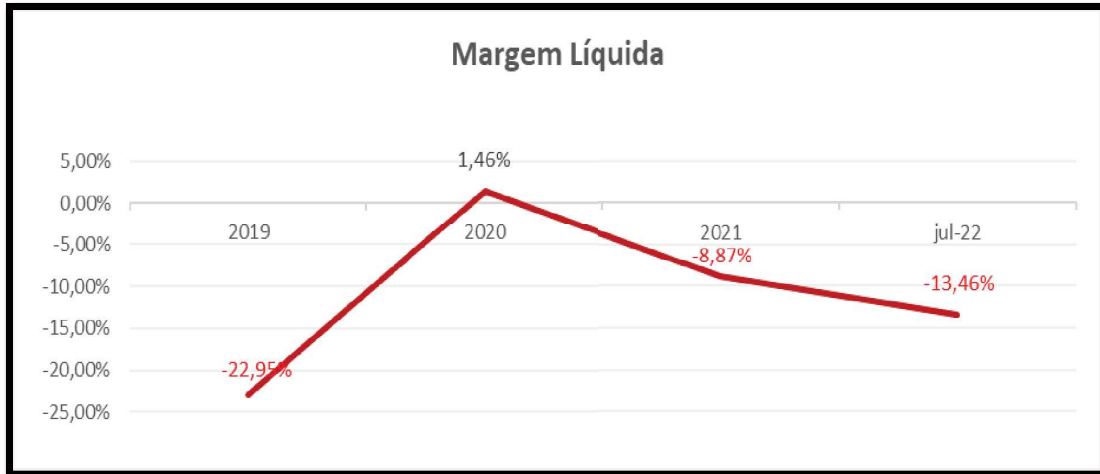
Desta forma, observa-se que a Recuperanda possuía um índice extremamente elevado em dezembro de 2019, mas durante o período analisado tem apresentado melhoras no indicador, apresentando o resultado de 275,63% em julho de 2022. O ideal é que a empresa não ultrapasse o marco de 100%, a fim de que tenha a capacidade de honrar os seus passivos, segue os gráficos abaixo, para melhor compreensão:



A **Margem Líquida** evidencia a lucratividade das vendas, ou seja, quanto de lucro a empresa obteve após pagar todos os custos e despesas do período analisado, em resumo, quanto maior a margem líquida, melhor.

A entidade apresenta resultado negativo de -13,46% de margem líquida no mês de julho de 2022, demonstrando **prejuízo**, consoante já evidenciado nas demonstrações contábeis, veja-se:





### 5.1.2 DEMONSTRAÇÃO DO RESULTADO

- No ano de 2020 a Receita Bruta da empresa registrou um decréscimo de 3,06% em relação ao ano de 2019, apresentou seus custos zerados e obteve um lucro de R\$ 11.148,44 (onze mil e cento e quarenta e oito reais e quarenta e quatro centavos);
- No ano de 2021 obteve aumento da Receita de vendas, contudo, também apresentou aumento de 44% em sua despesa operacional em comparação ao ano de 2020, prejudicando, assim, o resultado final do exercício, o qual foi encerrado com um prejuízo de R\$ 88.243,15 (oitenta e oito mil duzentos e quarenta e três reais e quinze centavos);
- O resultado apurado até julho de 2022 demonstrou aumento de 56,97% em seu faturamento médio mensal quando comparado ao ano de 2021, conforme gráfico de Receita abaixo. Ademais, mesmo com o acréscimo no faturamento mensal, até o mês analisado a empresa acumulava prejuízo de R\$ 122.536,92 (cento e vinte e dois mil e quinhentos e trinta e seis reais e noventa e dois centavos).





Importante destacar ainda, as “Deduções”, as quais, quando abatidas da Receita Bruta de Vendas, resultam na Receita Líquida. Elas se referem aos impostos sobre as vendas e, no caso, mantiveram-se em constante crescimento durante os períodos analisados.

Temos, ainda, os “Custos das Mercadorias Vendidas”, sendo este nada mais que a soma de todos os dispêndios necessários para produção e acondicionamento das mercadorias até a sua efetiva venda. Em relação a ele, a Recuperanda o apresentou apenas no ano de 2019, no valor de R\$ 382.735,51 (trezentos e oitenta e dois mil e setecentos e trinta e cinco reais e cinquenta e um centavos).

Destaca-se também o fato de que a Recuperanda apresentou em seus demonstrativos constante crescimento das despesas administrativas entre os anos de 2019 e 2021, cenário este que se mantém no ano de 2022.

No referido ano, a Recuperanda, até julho, apresentou a média de despesas administrativas em R\$ 147.571,04 (cento e quarenta e sete mil quinhentos e setenta e um reais e quatro centavos) maior do que as dos anos anteriores, conforme demonstrado no gráfico abaixo:



As altas despesas administrativas contribuíram para que a empresa obtivesse prejuízo na maioria dos períodos analisados – com lucro somente no ano de 2020, no valor de R\$ 11.148,44 (onze mil e cento e quarenta e oito reais e quarenta e quatro centavos) – sendo que, em julho de 2022, ele perfaz o valor de R\$ 122.536,92 (cento e vinte e dois mil e quinhentos e trinta e seis reais e noventa e dois centavos).



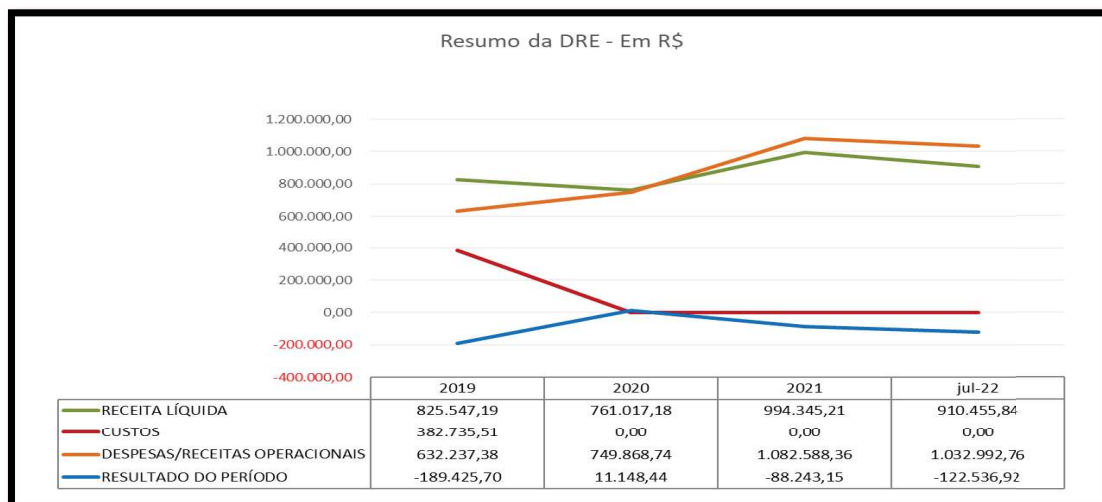
<b>R. C. Barrosi Eireli</b>				
<b>Demonstração do Resultado do Exercício (pro forma)</b>				
<b>(Em reais)</b>				
<b>DESCRIÇÃO</b>	<b>2019</b>	<b>2020</b>	<b>2021</b>	<b>jul-22</b>
<b>RECEITA BRUTA DE VENDAS</b>	<b>892.861,60</b>	<b>865.533,98</b>	<b>1.133.594,50</b>	<b>1.051.055,46</b>
(-) Simples	-67.314,41	-104.516,80	-139.249,29	-140.599,62
<b>RECEITA LÍQUIDA</b>	<b>825.547,19</b>	<b>761.017,18</b>	<b>994.345,21</b>	<b>910.455,84</b>
<b>CMV</b>	<b>-382.735,51</b>	<b>0,00</b>	<b>0,00</b>	<b>0,00</b>
Custos das Mercadorias Vendidas	-382.735,51	0,00	0,00	0,00
<b>LUCRO BRUTO</b>	<b>442.811,68</b>	<b>761.017,18</b>	<b>994.345,21</b>	<b>910.455,84</b>
<b>DESPESAS/RECEITAS OPERACIONAIS</b>	<b>-632.237,38</b>	<b>-749.868,74</b>	<b>-1.082.588,36</b>	<b>-1.032.997,26</b>
Depreciação	0,00	0,00	0,00	-72,21
Manutenção de Veículos	0,00	0,00	0,00	-110,00
Exames e Medicamentos	0,00	-8.290,00	-3.216,80	-387,00
Salários e Ordenados	-398.299,52	-450.734,65	-609.755,26	-503.834,66
Pro Labore	-24.000,00	-24.000,00	-24.000,00	-14.000,00
Vale Transporte	0,00	0,00	-3.361,00	-1.255,00
FGTS	-47.505,13	-67.513,42	-70.144,60	-65.872,94
Férias	-49.062,56	-75.511,91	-55.462,82	-68.792,59
13º Salário	-39.627,81	-45.147,83	-61.988,15	-8.537,20
Adicional Noturno	-58.183,24	-55.208,89	-50.760,55	-47.014,17
Plano de Saúde	0,00	0,00	-25.534,71	-19.326,94
Comissões	0,00	0,00	0,00	-1.700,76
IPVA	0,00	0,00	0,00	-1.010,56
Taxas Diversas	0,00	0,00	0,00	-1.649,01
Lanches e Refeições	0,00	1,00	0,00	0,00
Cesta Básica	0,00	-14.574,54	-11.560,56	0,00
Telefone	0,00	0,00	-4.419,61	-2.137,98
Seguros	0,00	0,00	-19.022,29	-2.565,29
Assistência Contábil	0,00	-6.300,00	-7.139,28	-2.351,70
Serviços Prestados por Terceiros	0,00	0,00	-94.727,83	
Serviços Prestados por Terceiros PF	0,00	0,00	-6.698,80	-245.438,74
Hora Extra	-395,28	0,00	0,00	0,00
Material de Uso e Consumo	-7.066,54	-1.251,75	-7.283,45	-1.256,09
Serviços Prestados por Terceiros PJ	-112,00	-578,80	-4.309,27	-4.613,98
Despesas Idedutíveis	0,00	0,00	0,00	-8.665,11
Copa e Cozinha	-7.985,30	-757,95	-766,53	-933,89
Juros Passivos	0,00	0,00	-356,89	-1.206,94
Juros Sobre Empréstimos e Financiamentos	0,00	0,00	-7.618,68	-28.016,49
IOF	0,00	0,00	-8.192,82	-477,61
Despesas Bancárias	0,00	0,00	-4.148,59	-1.747,53
Tarifas	0,00	0,00	-2.096,01	0,00
Multas de Mora	0,00	0,00	-23,86	-22,87
<b>RECEITAS FINANCEIRAS</b>	<b>0,00</b>	<b>0,00</b>	<b>0,00</b>	<b>4,50</b>
Juros e Aplicações	0,00	0,00	0,00	4,50
<b>RESULTADO OPERACIONAL (LUCRO OPERACIONAL)</b>	<b>-189.425,70</b>	<b>11.148,44</b>	<b>-88.243,15</b>	<b>-122.536,92</b>
<b>RESULTADO ANTES DO IR E CSL</b>	<b>-189.425,70</b>	<b>11.148,44</b>	<b>-88.243,15</b>	<b>-122.536,92</b>
<b>LUCRO/PREJUÍZO DO PERÍODO</b>	<b>-189.425,70</b>	<b>11.148,44</b>	<b>-88.243,15</b>	<b>-122.536,92</b>

Fonte: Elaborado pelo Administrador Judicial com base nas informações apresentadas pela administração da Recuperanda.





Em análise ao **Resumo da DRE**, temos:



- **Receita Líquida x Custos:** a Recuperanda apresenta custos apenas em 2019, entre os anos de 2020 a julho de 2022 os custos restam zerados, diferentemente da Receita Líquida, que oscilou levemente durante o período analisado;
- **Receita Líquida x Despesas/Receitas Operacionais:** entre os anos de 2019 e 2020 a Recuperanda manteve as Despesas operacionais abaixo da Receita Líquida e, do ano de 2021 até julho de 2022 tais despesas ultrapassam a Receita Líquida, fazendo com que o resultado do período tenha caído;
- **Receita Líquida x Resultado do Período:** apesar da constância da Receita Líquida no período analisado, o resultado do período não se demonstrou satisfatório nos anos de 2019, 2021 e em julho de 2022, devido ao alto valor das despesas administrativas.

### 5.1.3 FLUXO DE CAIXA

A Recuperanda demonstra um acréscimo de receita em outubro de 2022, quando comparado a dezembro de 2021, aumento este que se mostra incapaz de cobrir as despesas e custos, que apesar de demonstrarem decréscimo permanecem superiores ao valor das receitas.



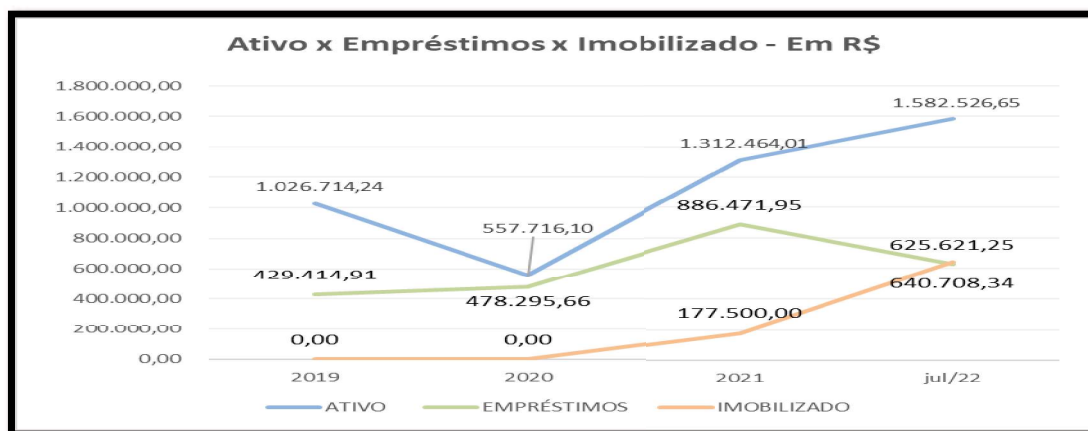
R. C. Barrosi Eireli				
Demonstração dos Fluxos de Caixa				
(Em reais)				
	2019	2020	2021	out/22
<b>ATIVIDADES OPERACIONAIS</b>				
Valores Recebidos de Clientes	901.435,02	775.857,54	724.507,75	915.326,00
Valores Pagos a Fornecedores	-316.143,00	-208.079,00	-117.682,76	-80.579,08
Valores Pagos a Empregados	-486.824,35	-513.455,22	-781.294,19	-1.005.795,78
Valores entre Coligadas	0,00	0,00	292.547,21	-127.627,57
Valores Relacionados aos Sócios	-21.360,00	-21.360,00	-117.303,95	64.870,45
CAIXA GERADO PELAS OPERAÇÕES	77.107,67	32.963,32	774,06	-233.805,98
Tributos Pagos	-159.771,40	-209.943,30	-207.269,70	-338.236,17
FLUXO DE CAIXA ANTES DE ÍTENS EXTRAORDINÁRIOS	-82.663,73	-176.979,98	-206.495,64	-572.042,15
Outros Recebimentos/Pagamentos Líquidos	0,00	0,00	0,00	0,00
Despesas Financeiras	0,00	0,00	-22.436,85	-40.148,97
Receitas Financeiras	0,00	0,00	0,00	0,00
CAIXA LÍQUIDO PROVENIENTE DAS ATIVIDADES OPERACIONAIS	-82.663,73	-176.979,98	-228.932,49	-612.191,12
<b>ATIVIDADES DE INVESTIMENTO</b>				
Aquisição de Ações/Cotas/Aplicações	0,00	0,00	0,00	0,00
Aplicações Financeiras	0,00	0,00	-2.592,01	-1.603,25
CAIXA LÍQUIDO USADO NAS ATIVIDADES DE INVESTIMENTOS	0,00	0,00	-2.592,01	-1.603,25
<b>ATIVIDADES DE FINANCIAMENTO</b>				
Pagamentos de Empréstimos/Debêntures	82.663,73	404.065,96	341.522,74	486.140,17
CAIXA LÍQUIDO GERADO PELAS ATIVIDADES DE FINANCIAMENTOS	82.663,73	404.065,96	341.522,74	486.140,17
Redução nas Disponibilidades	0,00	0,00	0,00	-127.654,20
Aumento nas Disponibilidades	0,00	227.085,98	109.998,24	0,00
DISPONIBILIDADES - NO INÍCIO DO PERÍODO	0,00	-227.085,98	0,00	109.998,24
DISPONIBILIDADES - NO FINAL DO PERÍODO	0,00	0,00	109.998,24	-17.655,96

Fonte: Elaborado pelo Administrador Judicial com base nas informações apresentadas pela administração da Recuperanda.

## 5.2 TRANSPORTADORA BARROSI LTDA.

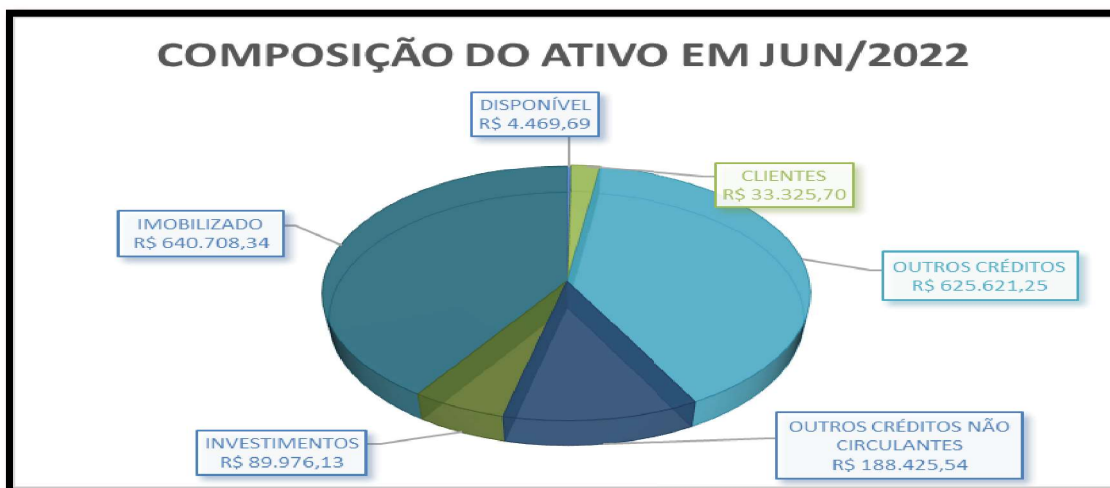
### 5.2.1 BALANÇO PATRIMONIAL

O ativo desta segunda empresa apresentou constante aumento nos períodos analisados, perfazendo a importância total de R\$ 1.582.526,65 (um milhão quinhentos e oitenta e dois mil e quinhentos e vinte e seis reais e sessenta e cinco centavos) em julho de 2022.



O crescimento do ativo se deu principalmente pelo aumento na movimentação da conta *Imobilizado*, que finalizou o ano de 2019 com saldo zerado e em julho de 2022 contou com o valor de R\$ 640.708,34 (seiscentos e quarenta mil e setecentos e oito reais e trinta e quatro centavos), ou seja, 40,49% do total. Além disso, tal aumento se deu pela grande movimentação da conta “*Empréstimos*”, os quais foram concedidos a terceiros, até mesmo para as demais Recuperandas, *R.C. Barrosi* e *Rei das Carnes*.

A conta “*Empréstimos*”, corresponde, portanto, a 39,53% do total do ativo. Vejamos a composição do ativo em junho de 2022:

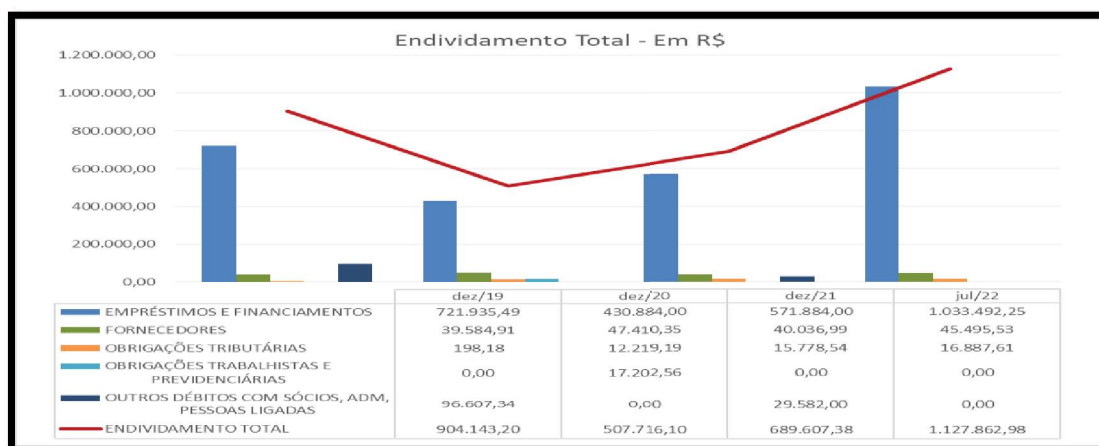


**TRANSPORTADORA BARROSI LTDA**  
**Balanco Patrimonial (pro forma)**  
 (Em reais)

	2019	2020	2021	Jul/22
<b>ATIVO</b>	<b>1.026.714,24</b>	<b>557.716,10</b>	<b>1.312.464,01</b>	<b>1.582.526,65</b>
<b>ATIVO CIRCULANTE</b>	<b>446.313,06</b>	<b>481.894,47</b>	<b>922.119,49</b>	<b>663.416,64</b>
<b>DISPONÍVEL</b>	<b>1.075,14</b>	<b>118,07</b>	<b>3.466,57</b>	<b>4.469,69</b>
Caixa	0,00	0,00	116,19	0,96
Bancos Conta Movimento	1.075,14	98,07	52,81	208,91
Aplicações Financeiras de Liquidez Imediata	0,00	20,00	3.297,57	4.259,82
<b>CLIENTES</b>	<b>15.823,01</b>	<b>3.480,74</b>	<b>22.724,33</b>	<b>33.325,70</b>
Clientes Diversos	12.342,27	0,00	19.243,59	29.844,96
Cheques Devolvidos	3.480,74	3.480,74	3.480,74	3.480,74
<b>OUTROS CRÉDITOS</b>	<b>429.414,91</b>	<b>478.295,66</b>	<b>895.928,59</b>	<b>625.621,25</b>
Adiantamentos a Sócios	0,00	0,00	9.456,64	0,00
Empréstimos	429.414,91	478.295,66	886.471,95	625.621,25
<b>ATIVO NÃO CIRCULANTE</b>	<b>580.401,18</b>	<b>75.821,63</b>	<b>390.344,52</b>	<b>919.110,01</b>
<b>OUTROS CRÉDITOS NÃO CIRCULANTES</b>	<b>517.828,70</b>	<b>0,00</b>	<b>137.789,47</b>	<b>188.425,54</b>
Sócios, Administradores e Pessoas Ligadas	517.828,70	0,00	137.789,47	188.425,54
<b>INVESTIMENTOS</b>	<b>62.572,48</b>	<b>75.821,63</b>	<b>75.055,05</b>	<b>89.976,13</b>
Consórcios	62.572,48	75.821,63	75.055,05	89.976,13
<b>IMOBILIZADO</b>	<b>0,00</b>	<b>0,00</b>	<b>177.500,00</b>	<b>640.708,34</b>
Veículos	0,00	0,00	177.500,00	668.813,59
(-) Depreciação acumulada	0,00	0,00	0,00	-28.105,25

Fonte: Elaborado pelo Administrador Judicial com base nas informações apresentadas pela administração da Recuperanda.

O **endividamento total** da empresa acompanhou o crescimento do ativo e foi impactado diretamente pelo aumento da conta *Empréstimos e Financiamento*. Em julho de 2022 contou com o valor de R\$ 1.127.862,98 (um milhão cento e vinte e sete mil oitocentos e sessenta e dois reais e noventa e oito centavos), contando com um aumento de 24,74% quando comparado a dezembro de 2019, consoante se observa abaixo:



O elevado crescimento do passivo demonstra a dependência que a empresa possui de capital de terceiros para manter as suas atividades operacionais, visto que, *Empréstimos e Financiamento* representaram 91,63% do passivo da empresa em julho de 2022.

A conta *Fornecedores* aumentou 14,93%, em comparação a dezembro de 2019, apresentando saldo final de R\$ 45.495,53 (quarenta e cinco mil e quatrocentos e noventa e cinco reais e cinquenta e três centavos), enquanto a conta *Títulos a Pagar* reduziu em 30,18%, o que resulta no saldo de R\$ 31.987,59 (trinta e um mil novecentos e oitenta e sete reais e cinquenta e nove centavos). A conta *Obrigações Tributárias* também demonstrou movimentações e teve seu saldo acrescido ao montante do endividamento, evidenciando o valor de R\$ 16.887,61 (dezesseis mil oitocentos e oitenta e sete reais e sessenta e um centavos).

O Patrimônio Líquido apresentou crescimento nos períodos analisados, considerando que a Recuperanda obteve resultados positivos nos anos de 2019 a 2021, com saldo na conta *Lucros e*



*Prejuízos Acumulados* no valor de R\$ 572.856,63 (quinhentos e setenta e dois mil oitocentos e cinquenta e seis reais e sessenta e três centavos). Em julho de 2022 a Recuperanda demonstrava resultado negativo no valor de R\$ 168.192,96 (cento e sessenta e oito mil e cento e noventa e dois reais e noventa e seis centavos), deixando a conta *Lucros ou Prejuízos Acumulados* com o valor residual positivo de R\$ 404.663,67 (quatrocentos e quatro mil seiscentos e sessenta e três reais e sessenta e sete centavos), senão vejamos:

Transportadora Barrosi Ltda Balanco Patrimonial (pro forma) (Em reais)				
	dez/19	dez/20	dez/21	jul/22
<b>PASSIVO E PATRIMÔNIO LÍQUIDO</b>	<b>1.026.714,24</b>	<b>557.716,10</b>	<b>1.312.464,01</b>	<b>1.582.526,65</b>
<b>PASSIVO CIRCULANTE</b>	<b>807.535,86</b>	<b>507.716,10</b>	<b>660.025,38</b>	<b>1.127.862,98</b>
<b>EMPÉSTIMOS E FINANCIAMENTOS</b>	<b>721.935,49</b>	<b>430.884,00</b>	<b>571.884,00</b>	<b>1.033.492,25</b>
Empréstimos de Terceiros	856,41	0,00	16.000,00	30.000,00
Empréstimo D.A Barrosi	721.079,08	430.884,00	430.884,00	430.884,00
Empréstimo Rei das Carnes	0,00	0,00	0,00	79.123,04
Empréstimo Steredi Pronampe	0,00	0,00	125.000,00	106.250,00
Empréstimo Banco Bradesco	0,00	0,00	0,00	387.235,21
<b>TÍTULOS A PAGAR</b>	<b>45.817,28</b>	<b>0,00</b>	<b>32.325,85</b>	<b>31.987,59</b>
Consórcios	45.817,28	0,00	32.325,85	31.987,59
<b>FORNECEDORES</b>	<b>39.584,91</b>	<b>47.410,35</b>	<b>40.036,99</b>	<b>45.495,53</b>
Fornecedores Nacionais	39.584,91	47.410,35	40.036,99	45.495,53
<b>OBRIGAÇÕES TRIBUTÁRIAS</b>	<b>198,18</b>	<b>12.219,19</b>	<b>15.778,54</b>	<b>16.887,61</b>
Impostos e Contribuições a Recolher	198,18	12.219,19	15.778,54	16.887,61
<b>OBRIGAÇÕES TRABALHISTAS E PREVIDENCIÁRIAS</b>	<b>0,00</b>	<b>17.202,56</b>	<b>0,00</b>	<b>0,00</b>
Obrigações com Pessoal	0,00	17.202,56	0,00	0,00
<b>PASSIVO NÃO CIRCULANTE</b>	<b>96.607,34</b>	<b>0,00</b>	<b>29.582,00</b>	<b>0,00</b>
<b>OUTROS DÉBITOS COM SÓCIOS, ADM, PESSOAS LIGADAS</b>	<b>96.607,34</b>	<b>0,00</b>	<b>29.582,00</b>	<b>0,00</b>
Empréstimos de sócios	96.607,34	0,00	29.582,00	0,00
<b>PATRIMÔNIO LÍQUIDO</b>	<b>122.571,04</b>	<b>50.000,00</b>	<b>622.856,63</b>	<b>454.663,67</b>
<b>CAPITAL SOCIAL</b>	<b>50.000,00</b>	<b>50.000,00</b>	<b>50.000,00</b>	<b>50.000,00</b>
Capital Subscrito	50.000,00	50.000,00	50.000,00	50.000,00
<b>LUCROS OU PREJUÍZOS ACUMULADOS</b>	<b>72.571,04</b>	<b>0,00</b>	<b>572.856,63</b>	<b>404.663,67</b>
Lucros ou Prejuízos Acumulados	72.571,04	0,00	572.856,63	404.663,67

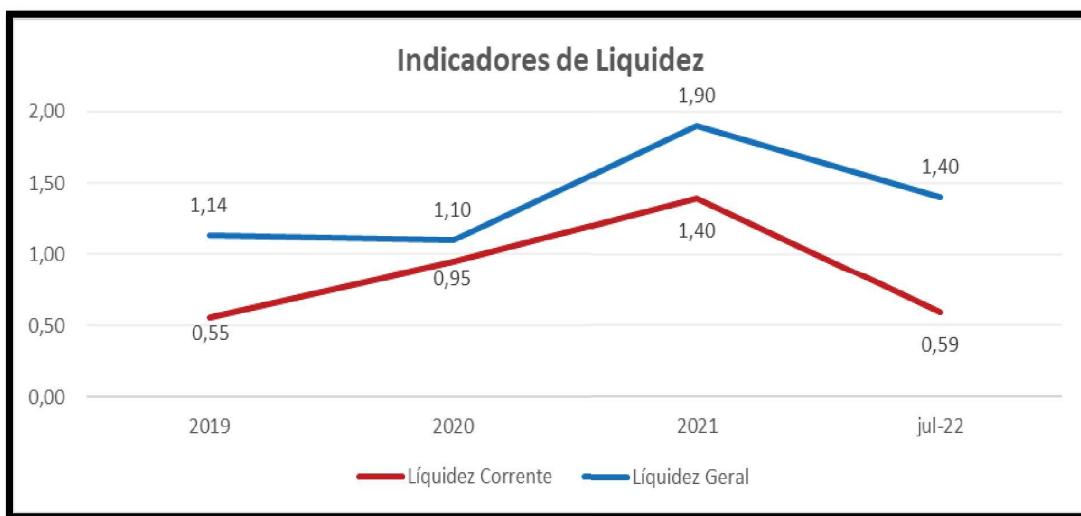
Fonte: Elaborado pelo Administrador Judicial com base nas informações apresentadas pela administração da Recuperanda.

Através das demonstrações contábeis apresentadas pela Recuperanda analisaremos os indicadores de liquidez, que apontam crescimento ou declínio da empresa no período analisado, nos termos a seguir delineados.

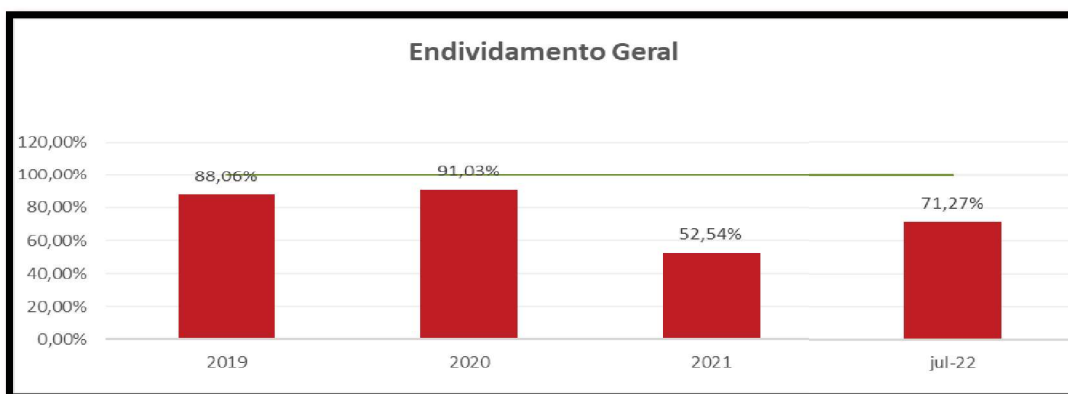
No que se refere à **Liquidez Corrente**, os resultados apresentados demonstraram crescimento gradativo nos anos de 2019 a 2021, tendo sido influenciados diretamente pela conta *Empréstimos*. Em julho de 2022 o índice não acompanhou o crescimento e apresentou o resultado de 0,59, ou seja, abaixo do esperado, evidenciando a sua atual incapacidade de honrar com as obrigações a curto prazo, mesmo com os empréstimos contraídos.



A **Liquidez Geral** da Transportadora Barrosi apresentou variação de aumento e diminuição do índice, porém, demonstrou resultados satisfatórios (acima de 1) em todos os anos, evidenciando sua capacidade de honrar o passivo em uma possível liquidação.

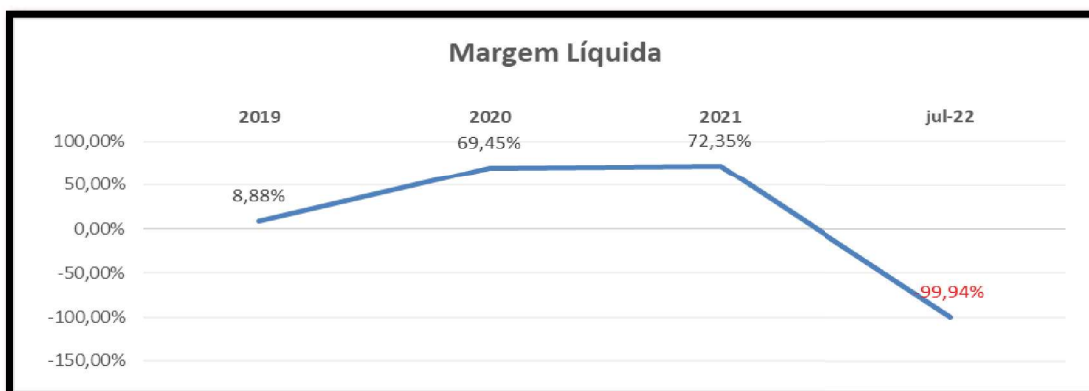


Em relação ao **Endividamento Geral** a Recuperanda apresentou diminuição em comparação ao ano de 2019, o que demonstra um cenário de melhora na condição financeira da empresa. Em julho de 2022 o endividamento geral foi de 71,27%.





A entidade apresentou bons indicadores de **Margem Líquida** nos anos de 2019 a 2021, todavia, em julho de 2022 o resultado é negativo, correspondendo ao -99,94%, devido à influência do prejuízo evidenciado nas demonstrações contábeis.



## 5.2.2 DEMONSTRAÇÃO DO RESULTADO

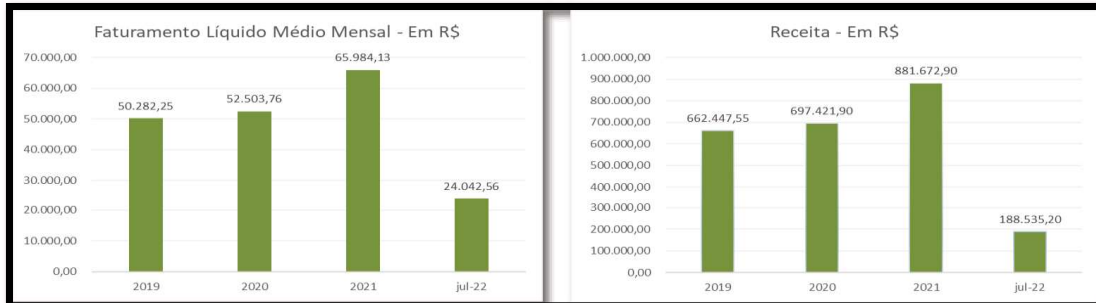
No ano de 2020 a receita bruta da empresa registrou um crescimento de 5,28% em relação ao ano de 2019, bem como uma redução de 66,11% nas despesas administrativas, obtendo um resultado positivo de R\$ 437.592,07 (quatrocentos e trinta e sete mil quinhentos e noventa e dois reais e sete centavos).

Já em 2021 a Transportadora manteve o aumento da receita de vendas e a diminuição das despesas administrativas, encerrando o período com um Lucro de R\$ 572.856,63 (quinhentos e setenta e dois mil oitocentos e cinquenta e seis reais e sessenta e três centavos), ou seja, 30,91% maior em comparação ao ano anterior.

O resultado apurado no ano de 2022, até o mês julho, foi de encontro àqueles apresentados nos anos anteriores, pois evidenciou queda na receita e um aumento demasiado de 809,98% nas despesas administrativas. Desta feita, até o referido mês, o prejuízo total é de R\$ 168.192,96 (cento e sessenta e oito mil e cento e noventa e dois reais e noventa e seis centavos).







As deduções mantiveram-se em constante crescimento entre 2019 a 2021 e, em 2022 houve uma queda, devido a diminuição da receita bruta auferida.

Importante lembrar que a Recuperanda apresentou em seus demonstrativos constante declínio das despesas administrativas entre os anos de 2019 a 2021, todavia, isso não se manteve no ano de 2022, o qual, até julho, apresentou a média de despesas operacionais em R\$ 48.070,12 (quarenta e oito mil e setenta reais e doze centavos), maior do que as dos anos anteriores, conforme demonstrado no gráfico abaixo:



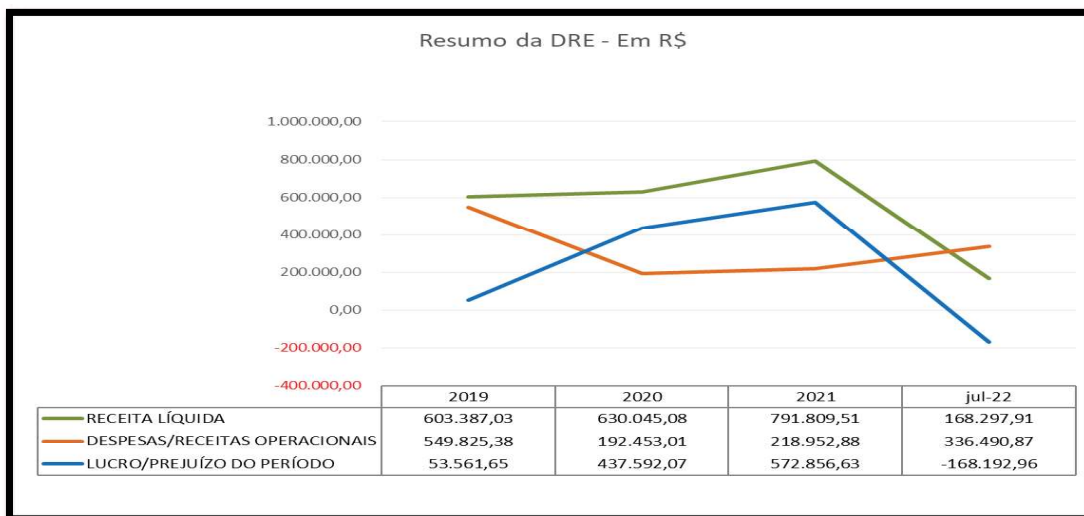
Transportadora Barrosi Ltda  
 Demonstração do Resultado do Exercício (pro forma)  
 (Em reais)

**TRANSPORTADORA BARROSI LTDA**

DESCRIÇÃO	2019	2020	2021	jul-22
<b>RECEITA BRUTA DE VENDAS</b>	<b>662.447,55</b>	<b>697.421,90</b>	<b>881.672,90</b>	<b>188.535,20</b>
(-) Simples	-59.060,52	-67.376,82	-89.863,39	-20.237,29
<b>RECEITA LÍQUIDA</b>	<b>603.387,03</b>	<b>630.045,08</b>	<b>791.809,51</b>	<b>168.297,91</b>
<b>LUCRO BRUTO</b>	<b>603.387,03</b>	<b>630.045,08</b>	<b>791.809,51</b>	<b>168.297,91</b>
<b>DESPESAS/RECEITAS OPERACIONAIS</b>	<b>-549.825,38</b>	<b>-192.453,01</b>	<b>-218.952,88</b>	<b>-336.490,87</b>
<b>DESPESAS COM VENDAS</b>	<b>-453.548,05</b>	<b>-159.452,84</b>	<b>-207.830,31</b>	<b>-268.501,54</b>
Combustível	-389.545,23	-126.662,94	-189.704,73	-244.075,52
Fretes e Carretos	0,00	-940,00	0,00	0,00
Manutenção de Veículos	-35.469,27	-28.476,92	-11.483,58	-16.613,61
Serviços Prestados por Terceiros PJ	-28.533,55	-3.372,98	-6.642,00	-7.812,41
<b>DESPESAS ADMINISTRATIVAS</b>	<b>-95.152,54</b>	<b>-32.245,56</b>	<b>-6.261,00</b>	<b>-56.974,06</b>
Depreciação	0,00	0,00	0,00	-28.105,25
IPVA	0,00	0,00	0,00	-3.683,37
Taxas Diversas	0,00	-21.565,80	-487,21	-756,00
Multa Fiscal	0,00	-4.263,03	0,00	0,00
Cursos e Treinamentos	-1.200,00	0,00	0,00	0,00
Honorários Contábeis	-650,00	-4.500,00	-4.062,72	-2.194,92
Multas de Trânsito	0,00	0,00	0,00	-260,31
Material e Serviços de Informática	-2.260,00	0,00	0,00	0,00
Material de Uso e Consumo ADM	-90.758,12	-1.899,25	-1.706,74	-512,97
Juros e Comissões Bancárias	0,00	-17,48	-4,33	0,00
Juros sobre Empréstimos e Financiamentos	0,00	0,00	0,00	-21.461,24
Manutenção e Reparo	-284,42	0,00	0,00	0,00
<b>DESPESAS FINANCEIRAS</b>	<b>-1.124,79</b>	<b>-754,61</b>	<b>-4.864,12</b>	<b>-11.015,27</b>
Juros Passivos	-47,51	-35,64	-5,52	-133,71
Despesas Bancárias	-1.065,60	-610,60	-1.099,97	-10.546,77
IOF	0,00	-1,45	-2.330,94	-39,13
Multas de Mora	-11,68	-106,92	-1.427,69	-295,66
<b>RECEITAS FINANCEIRAS</b>	<b>0,00</b>	<b>0,00</b>	<b>2,55</b>	<b>0,00</b>
Juros Passivos	0,00	0,00	2,55	0,00
<b>RESULTADO OPERACIONAL</b>	<b>53.561,65</b>	<b>437.592,07</b>	<b>572.856,63</b>	<b>-168.192,96</b>
<b>RESULTADO ANTES DO IR E CSLL</b>	<b>53.561,65</b>	<b>437.592,07</b>	<b>572.856,63</b>	<b>-168.192,96</b>
<b>LUCRO/PREJUÍZO DO PERÍODO</b>	<b>53.561,65</b>	<b>437.592,07</b>	<b>572.856,63</b>	<b>-168.192,96</b>

Fonte: Elaborado pelo Administrador Judicial com base nas informações apresentadas pela administração da Recuperanda.

Em análise ao **Resumo da DRE**, temos:



- **Receita Líquida x Despesas/Receitas Operacionais:** entre os anos de 2019 e 2021 a Recuperanda manteve as Despesas operacionais abaixo da Receita Líquida e, em 2022 tais despesas ultrapassaram o valor da Receita, refletindo em um resultado negativo (prejuízo);
- **Receita Líquida x Resultado do Período:** de 2019 a 2021 a empresa apresentou crescimento na arrecadação de receitas e um resultado positivo (lucro), já no ano de 2022, até o mês analisado, a empresa demonstrou queda na arrecadação de receitas e resultado negativo (prejuízo).

### 5.2.3 FLUXO DE CAIXA

A Recuperanda demonstra que manteve regular a sua arrecadação em setembro de 2022, quando comparada a anos anteriores, porém demonstra desembolso de valores superiores ao de caixa gerado.

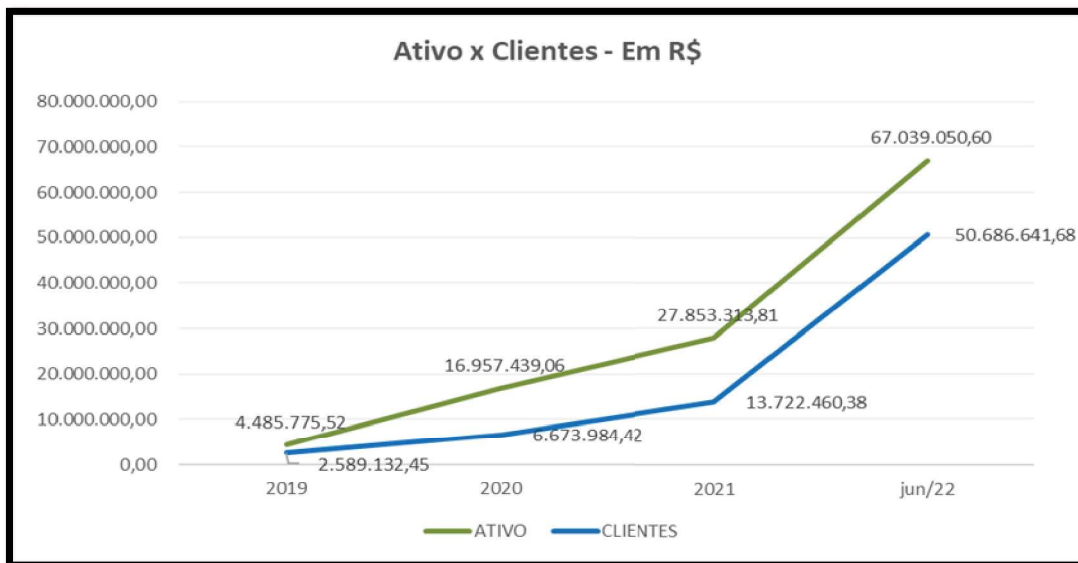
Transportadora Barrosi Ltda				
Demonstração dos Fluxos de Caixa				
(Em reais)				
	2019	2020	2021	set/22
<b>ATIVIDADES OPERACIONAIS</b>				
Valores Recebidos de Clientes	684.903,94	745.087,56	862.429,31	567.552,37
Valores Pagos a Fornecedores	-232.329,35	-84.463,06	-344.342,90	-868.506,46
Valores entre Coligadas	-53.035,55	-153.968,10	-442.390,10	328.249,82
Valores Relacionados aos Sócios	-150.889,29	-79.165,16	-134.866,67	-147.384,82
CAIXA GERADO PELAS OPERAÇÕES	248.649,75	427.491,24	-59.170,36	-120.089,09
Tributos Pagos	-57.295,40	0,00	-85.336,44	-48.505,22
FLUXO DE CAIXA ANTES DE ÍTENS EXTRAORDINÁRIOS	191.354,35	427.491,24	-144.506,80	-168.594,31
Despesas Financeiras	-1.124,79	-772,09	-4.864,25	-45.466,58
CAIXA LÍQUIDO PROVENIENTE DAS ATIVIDADES OPERACIONAIS	190.229,56	426.719,15	-149.371,05	-214.060,89
<b>ATIVIDADES DE INVESTIMENTO</b>				
Compra de Imobilizado	-4.188,80	-12.799,99	44.817,82	-51.230,95
Aplicações Financeiras	0,00	-20,00	-3.275,02	-1.123,22
CAIXA LÍQUIDO USADO NAS ATIVIDADES DE INVESTIMENTOS	-4.188,80	-12.819,99	41.542,80	-52.354,17
<b>ATIVIDADES DE FINANCIAMENTO</b>				
Pagamentos de Empréstimos/Debêntures	-185.252,53	-414.876,23	107.899,18	340.012,97
CAIXA LÍQUIDO GERADO PELAS ATIVIDADES DE FINANCIAMENTOS	-185.252,53	-414.876,23	107.899,18	340.012,97
Redução nas Disponibilidades	0,00	-977,07	0,00	0,00
Aumento nas Disponibilidades	788,23	0,00	70,93	73.597,91
DISPONIBILIDADES - NO INÍCIO DO PERÍODO	286,91	1.075,14	98,07	169,00
DISPONIBILIDADES - NO FINAL DO PERÍODO	1.075,14	98,07	169,00	73.766,91

Fonte: Elaborado pelo Administrador Judicial com base nas informações apresentadas pela administração da Recuperanda.

### 5.3 REI DAS CARNES EIRELI

#### 5.3.1 BALANÇO PATRIMONIAL

O *Ativo* demonstrou aumento significativo no período analisado, sendo que em junho de 2022 contou com o montante de R\$ 67.039.050,60 (sessenta e sete milhões e trinta e nove mil e cinquenta reais e sessenta centavos). O crescimento se deu principalmente pelo aumento na movimentação da conta *Cientes*, que apresentava um saldo de R\$ 2.589.132,45 (dois milhões e quinhentos e oitenta e nove mil e cento e trinta e dois reais e quarenta e cinco centavos) em dezembro de 2019 e passou a registrar o valor de R\$ 50.686.641,68 (cinquenta milhões e seiscentos e oitenta e seis mil e seiscentos e quarenta e um reais e sessenta e oito centavos) em junho de 2022, o que, em termos percentuais, corresponde ao aumento exponencial de 1.858%.



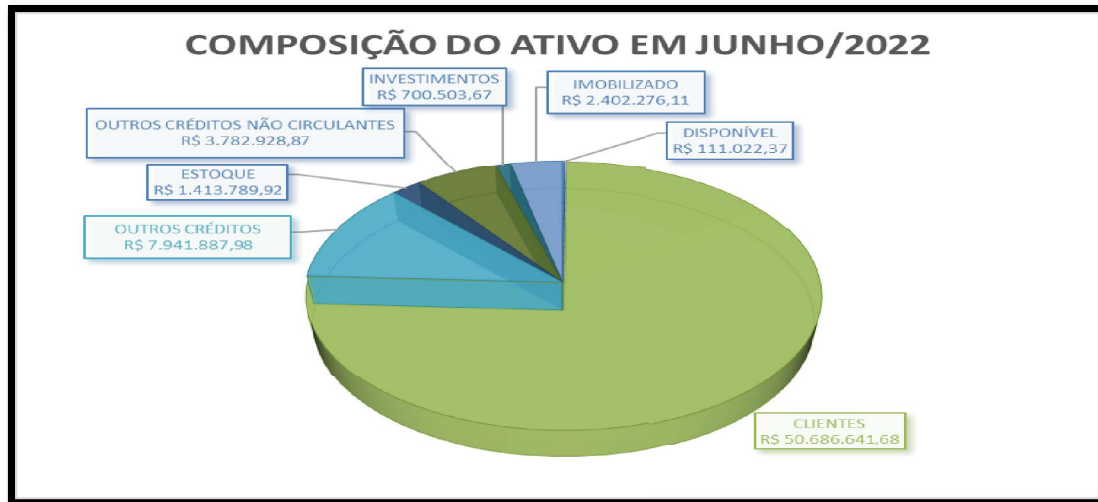
No grupo do ativo não circulante a conta que possui maior saldo é a que se refere a créditos com sócios, administradores e pessoas ligadas a empresa, a qual sofreu o seu maior aumento entre dezembro de 2019 e dezembro de 2020. Já nos períodos subsequentes a conta teve poucas variações, restando, em julho de 2022, o valor de R\$ 3.782.928,87 (três milhões setecentos e oitenta e dois mil



65.3028.6702

www. IJUDICE.COM.BR  
 AV. HIST. RUBENS DE MENDONÇA, 2000, SL 1007  
 CENTRO EMPRESARIAL CUIABÁ, 78 050 000, CUIABÁ / MT

novecentos e vinte e oito reais e oitenta e sete centavos), o que corresponde a 5,64% do Ativo da Recuperanda.



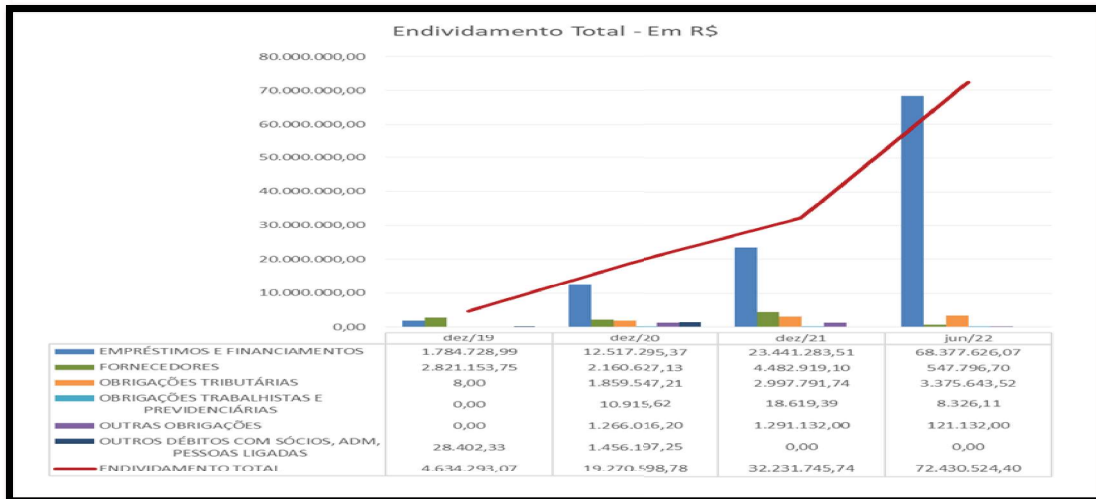
A conta *Adiantamentos a Fornecedores* também apresentou um aumento expressivo entre os anos de 2019 e 2022, ou seja, 500%, resultando no valor de R\$ 7.760.563,00 (sete milhões setecentos e sessenta mil e quinhentos e sessenta e três reais).

Rei das Carnes Eireli  
 Balanço Patrimonial (pro forma)  
 (Em reais)

	2019	2020	2021	jun/22
<b>ATIVO</b>	<b>4.485.775,52</b>	<b>16.957.439,06</b>	<b>27.853.313,81</b>	<b>67.039.050,60</b>
<b>ATIVO CIRCULANTE</b>	<b>3.680.905,89</b>	<b>10.618.118,21</b>	<b>20.822.594,63</b>	<b>60.153.341,95</b>
<b>DISPONÍVEL</b>	<b>-244.783,57</b>	<b>778.039,63</b>	<b>925.653,37</b>	<b>111.022,37</b>
Caixa	128.197,73	41.983,12	10.437,75	45,71
Bancos Conta Movimento	-372.981,30	-13.410,76	790,59	-520.856,54
Aplicações Financeiras de Liquidez Imediata	0,00	749.467,27	914.425,03	631.833,20
<b>CLIENTES</b>	<b>2.589.132,45</b>	<b>6.673.994,42</b>	<b>13.722.460,38</b>	<b>50.686.641,68</b>
Clientes Diversos	2.527.055,82	6.471.035,38	13.445.616,39	50.409.797,69
Cheques Devolvidos	62.076,63	202.949,04	276.843,99	276.843,99
<b>OUTROS CRÉDITOS</b>	<b>1.293.522,18</b>	<b>2.358.257,10</b>	<b>4.713.342,85</b>	<b>7.941.887,98</b>
Adiantamentos a Fornecedores	1.293.522,18	2.355.009,92	4.685.231,14	7.760.563,00
Tributos a Recuperar/Compensar		3.247,18	28.111,71	181.324,98
<b>ESTOQUE</b>	<b>43.034,83</b>	<b>807.837,06</b>	<b>1.461.138,03</b>	<b>1.413.789,92</b>
Mercadorias, Produtos e Insumos	43.034,83	807.837,06	1.461.138,03	1.413.789,92
<b>ATIVO NÃO CIRCULANTE</b>	<b>804.869,63</b>	<b>6.339.320,85</b>	<b>7.030.719,18</b>	<b>6.885.708,65</b>
<b>OUTROS CRÉDITOS NÃO CIRCULANTES</b>	<b>148.082,99</b>	<b>3.951.504,44</b>	<b>3.685.154,24</b>	<b>3.782.928,87</b>
Sócios, Administradores e Pessoas Ligadas	148.082,99	3.951.504,44	3.685.154,24	3.782.928,87
<b>INVESTIMENTOS</b>	<b>25.000,00</b>	<b>380.142,75</b>	<b>571.035,69</b>	<b>700.503,67</b>
Título de Capitalização	25.000,00	337.000,00	349.376,80	381.684,20
Consórcio Bradesco		43.142,75	67.896,15	78.444,70
BR Quality Consórcio			153.762,74	232.508,96
Consórcio Santander				7.865,81
<b>IMOBILIZADO</b>	<b>631.786,64</b>	<b>2.007.673,66</b>	<b>2.774.529,25</b>	<b>2.402.276,11</b>
Móveis e Utensílios		9.293,60	9.293,60	9.293,60
Máquinas, Equipamentos e Ferramentas	14.781,13	26.184,46	32.769,46	32.769,46
Veículos	702.000,00	2.349.500,00	3.701.500,00	3.701.500,00
(-) Depreciação acumulada	-84.994,49	-377.304,40	-969.033,81	-1.341.286,95

Fonte: Elaborado pelo Administrador Judicial com base nas informações apresentadas pela administração da Recuperanda.

O **Endividamento Total** apresenta-se elevado, principalmente em decorrência dos altos valores de empréstimos contraídos de terceiros, conforme denota-se a seguir:



O aumento expressivo do passivo da Recuperanda evidencia a grande dependência que ela possui de capital de terceiros para manter as suas atividades operacionais, sendo que, em junho de 2022 os empréstimos contraídos representaram o total de 102% do total do *Passivo*.

De mais a mais, piorando o cenário, a conta *Fornecedores* apresentou uma redução de R\$ 3.935.122,40 (três milhões novecentos e trinta e cinco mil e cento e vinte e dois reais e quarenta centavos) em comparação a dezembro de 2021, tendo como saldo final o valor de R\$ 547.796,70 (quinhentos e quarenta e sete mil setecentos e noventa e seis reais e setenta centavos).

A conta de *Obrigações Tributárias* também foi desfavorável à empresa, pois obteve exorbitante aumento em seu saldo: em dezembro de 2019 era de apenas R\$ 8,00 (oito reais), já em junho de 2022 apresentou o saldo de R\$ 3.375.643,52 (três milhões e trezentos e setenta e cinco mil e seiscentos e quarenta e três reais e cinquenta e dois centavos).

Já a conta de *Obrigações Trabalhistas e Previdenciárias*, por sua vez, demonstrou um aumento sutil: em dezembro de 2019 contava com um saldo zerado e em junho de 2022 seu saldo era de R\$ 8.326,11 (oito mil e trezentos e vinte e seis reais e onze centavos).



O Patrimônio Líquido apresentou diminuição constante durante todo o período analisado, por consequência dos prejuízos apresentados pela Recuperanda de 2019 a junho de 2022. O maior prejuízo foi no ano de 2020, no valor de R\$ 2.164.642,17 (dois milhões e cento e sessenta e quatro mil e seiscentos e quarenta e dois reais e dezessete centavos).

Hoje, no ano de 2022, o prejuízo acumulado até o mês de junho perfaz a monta de R\$1.013.041,87 (um milhão treze mil e quarenta e um reais e oitenta e sete centavos).

Rei das Carnes Eireli				
Balança Patrimonial (pro forma)				
(Em reais)				
	dez/19	dez/20	dez/21	jun/22
<b>PASSIVO E PATRIMÔNIO LÍQUIDO</b>	<b>4.485.775,52</b>	<b>16.957.439,06</b>	<b>27.853.313,81</b>	<b>67.039.050,60</b>
<b>PASSIVO CIRCULANTE</b>	<b>4.605.890,74</b>	<b>17.814.401,53</b>	<b>32.231.745,74</b>	<b>72.430.524,40</b>
<b>EMPRÉSTIMOS E FINANCIAMENTOS</b>	<b>1.784.728,99</b>	<b>12.517.295,37</b>	<b>23.441.283,51</b>	<b>68.377.626,07</b>
Financiamento Bradesco 004627287	166.585,90	85.138,03	0,00	0,00
Empréstimo Bradesco 012050013	340.430,37	66.955,20	0,00	0,00
Duplicatas Descontadas Bradesco	676.499,28	5.303.762,28	12.538.023,76	40.912.249,91
Empréstimo da D.A Barrosi	296.950,00	301.950,00	348.226,93	0,00
Duplicatas Descontadas Safra	16.345,49	203.425,47	4.761.236,44	11.869.467,09
Empréstimos de Terceiros	250.000,00	1.332.367,00	960.950,18	1.010.950,18
Duplicatas Descontadas Santander	37.917,95	0,00	45.111,25	10.831.854,89
Empréstimo Bradesco 012764515	0,00	150.600,25	137.895,74	0,00
Empréstimo Bradesco 005263226	0,00	219.037,70	0,00	94.349,78
Financiamento 42961016	0,00	181.813,82	140.362,20	127.977,30
Empréstimo Safra 002119179	0,00	979.928,20	733.814,21	524.153,08
Empréstimo Santander 33346629000003270	0,00	489.747,44	474.515,40	474.515,40
Financiamento 214639	0,00	502.056,40	401.645,19	356.078,17
Financiamento 205883	0,00	180.254,59	140.928,50	109.003,08
Empréstimo Caixa Econômica 959413	0,00	1.000.000,00	777.777,82	555.555,64
Empréstimo Caixa Econômica 1023321	0,00	680.000,00	528.888,98	377.777,96
Empréstimo Bradesco 13993136	0,00	733.814,16	580.936,21	397.482,67
Empréstimo Transportadora Barrosi	0,00	106.444,82	341.288,86	80.438,16
Financiamento 205883	0,00	0,00	158.318,16	136.227,24
Financiamento 214639	0,00	0,00	371.363,68	319.545,52
Empréstimo Santander 3466293560	0,00	0,00	0,00	200.000,00
<b>FORNECEDORES</b>	<b>2.821.153,75</b>	<b>2.160.627,13</b>	<b>4.482.919,10</b>	<b>547.796,70</b>
Fornecedores Nacionais	2.821.153,75	2.160.627,13	4.482.919,10	547.796,70
<b>OBRIGAÇÕES TRIBUTÁRIAS</b>	<b>8,00</b>	<b>1.859.547,21</b>	<b>2.997.791,74</b>	<b>3.375.643,52</b>
Impostos e Contribuições a Recolher	8,00	1.859.547,21	2.997.791,74	3.375.643,52
<b>OBRIGAÇÕES TRABALHISTAS E PREVIDENCIÁRIAS</b>	<b>0,00</b>	<b>10.915,62</b>	<b>18.619,39</b>	<b>8.326,11</b>
Obrigações com Pessoal	0,00	10.915,62	16.475,12	5.386,11
INSS a Recolher	0,00	0,00	2.144,27	2.940,00
<b>OUTRAS OBRIGAÇÕES</b>	<b>0,00</b>	<b>1.266.016,20</b>	<b>1.291.132,00</b>	<b>121.132,00</b>
Adiantamentos de Clientes	0,00	1.266.016,20	1.291.132,00	121.132,00
<b>PASSIVO NÃO CIRCULANTE</b>	<b>28.402,33</b>	<b>1.456.197,25</b>	<b>0,00</b>	<b>0,00</b>
<b>OUTROS DÉBITOS COM SÓCIOS, ADM, PESSOAS LIGADAS</b>	<b>28.402,33</b>	<b>1.456.197,25</b>	<b>0,00</b>	<b>0,00</b>
Empréstimos de sócios	28.402,33	1.456.197,25	0,00	0,00
<b>PATRIMÔNIO LÍQUIDO</b>	<b>-148.517,55</b>	<b>-2.313.159,72</b>	<b>-4.378.431,93</b>	<b>-5.391.473,80</b>
<b>CAPITAL SOCIAL</b>	<b>100.000,00</b>	<b>100.000,00</b>	<b>100.000,00</b>	<b>100.000,00</b>
Capital Subscrito	100.000,00	100.000,00	100.000,00	100.000,00
<b>LUCROS OU PREJUÍZOS ACUMULADOS</b>	<b>-248.517,55</b>	<b>-2.413.159,72</b>	<b>-4.478.431,93</b>	<b>-5.491.473,80</b>
Lucros ou Prejuízos Acumulados	-248.517,55	-2.413.159,72	-4.478.431,93	-5.491.473,80

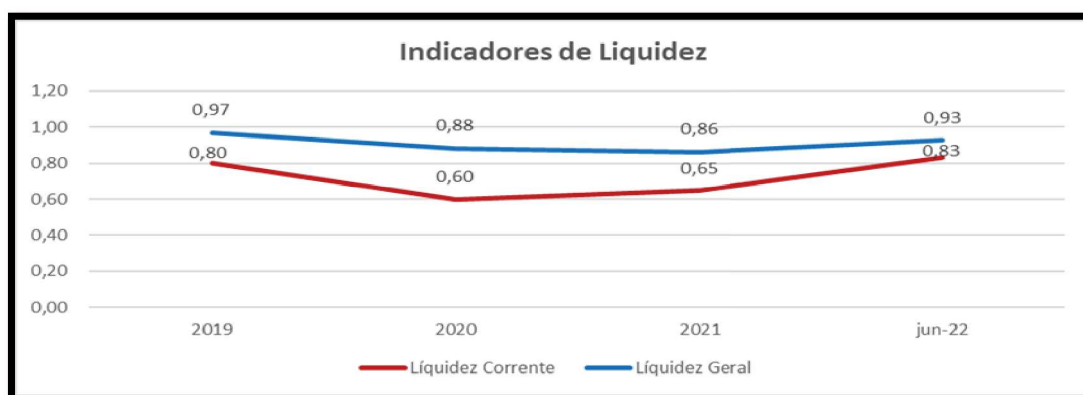
Fonte: Elaborado pelo Administrador Judicial com base nas informações apresentadas pela administração da Recuperanda.



Assim como foi feito com as outras duas recuperandas, os indicadores de liquidez desta serão analisados através das demonstrações contábeis apresentadas por ela, consoante destacado a seguir.

Durante o período analisado a **Liquidez Corrente** da Recuperanda demonstrou-se oscilante, entretanto, não atingiu resultado satisfatório, sendo o esperado igual ou maior que 1. Em junho de 2022 o índice da Recuperanda foi de 0,83, o que indica que ela possui R\$ 0,83 (oitenta e três centavos) de ativo para cada real de passivo de curto prazo, demonstrando-se, por fim, a incapacidade financeira da empresa para cumprir esse tipo de obrigações.

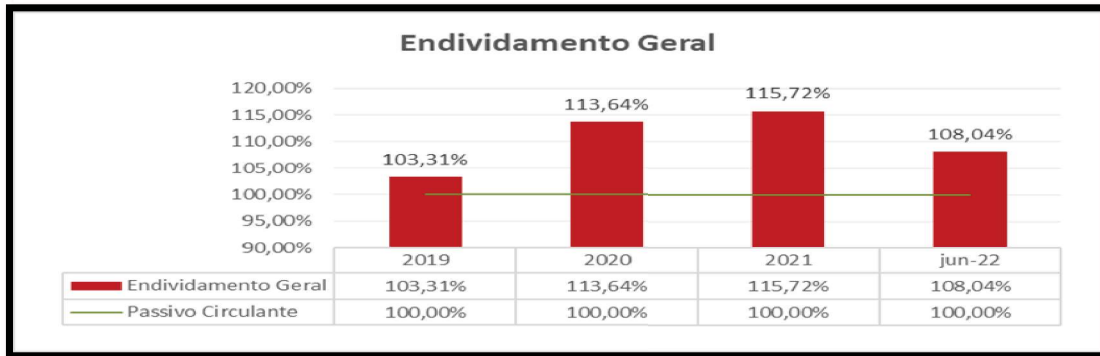
A **Liquidez Geral** da Recuperanda acompanhou a tendência da Liquidez Corrente, ou seja, foi oscilante e insatisfatória, pois se manteve abaixo de 1 e, em junho de 2022, tendo o resultado de 0,93 - possui R\$ 0,93 (noventa e três centavos) de ativo para cada real de passivo, conforme demonstrado no gráfico abaixo:



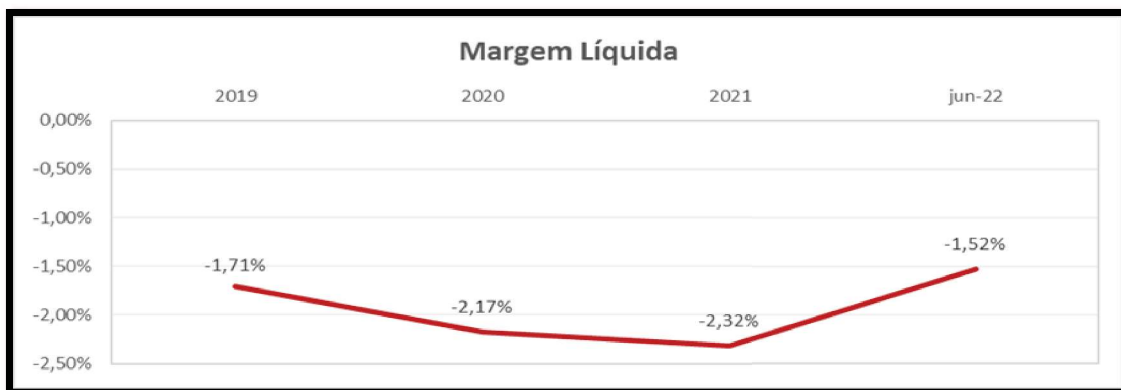
No que concerne ao **Endividamento Geral** da Recuperanda, ela apresentava um índice bastante elevado e acima do esperado em dezembro de 2019, piorando a situação, esse índice sofreu ainda um acréscimo nos anos de 2020 e 2021, chegando a 115,72% em dezembro de 2021. Em junho de 2022 demonstrou uma pequena redução, resultando em 108,04%, mas continuou acima do ideal, que é no patamar de 100%.

Abaixo, os gráficos que representam este cenário:





A entidade apresentou resultado negativo de -2,32% de **Margem Líquida** no ano de 2021 e, em junho de 2022, o resultado de -1,52%, do que demonstra os prejuízos obtidos pela recuperanda durante os períodos analisados.



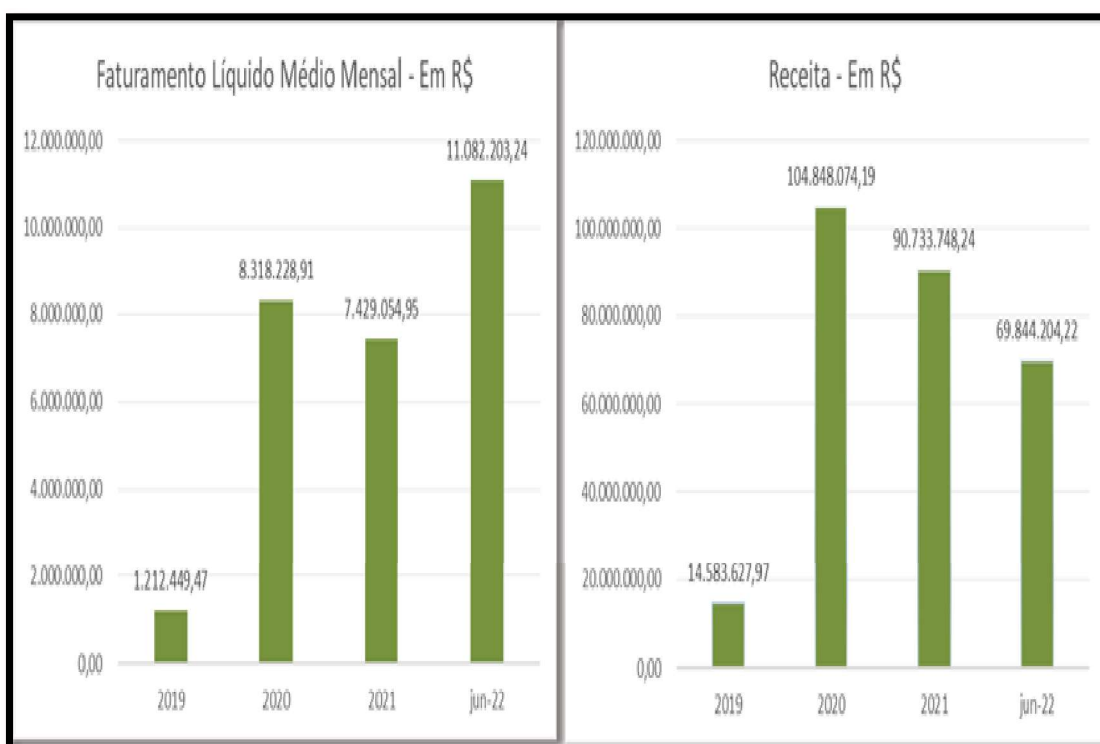
### 5.3.2 DEMONSTRAÇÃO DO RESULTADO

No ano de 2020 a Receita Bruta da empresa em análise registrou um crescimento de 619% em relação ao ano de 2019 e, do mesmo modo aconteceu com as Deduções, contudo, de maneira superior quando comparada àquela, pois, seu crescimento foi de 14.691% em relação ao mesmo período.

Em decorrência desses altos custos a empresa obteve resultados negativos durante todo o período analisado, sendo que o ano de 2020 contou com o maior o prejuízo, este no valor de R\$ 2.164.642,17 (dois milhões e cento e sessenta e quatro mil e seiscentos e quarenta e dois reais e dezessete centavos). O ano de 2021 demonstrou redução da receita de vendas quando comparado a 2020 e, mesmo



considerando o fato de que em Junho de 2022 a *Receita Bruta de Vendas* foi no valor de R\$ 69.844.204,22 (sessenta e nove milhões oitocentos e quarenta e quatro mil duzentos e quatro reais e vinte e dois centavos) – sendo esta a maior média mensal do período analisado – isso não foi o suficiente para que a empresa resultasse em lucro, sendo que o prejuízo acumulado, até aquele momento, foi de R\$ 1.013.041,87 (um milhão treze mil e quarenta e um reais e oitenta e sete centavos).



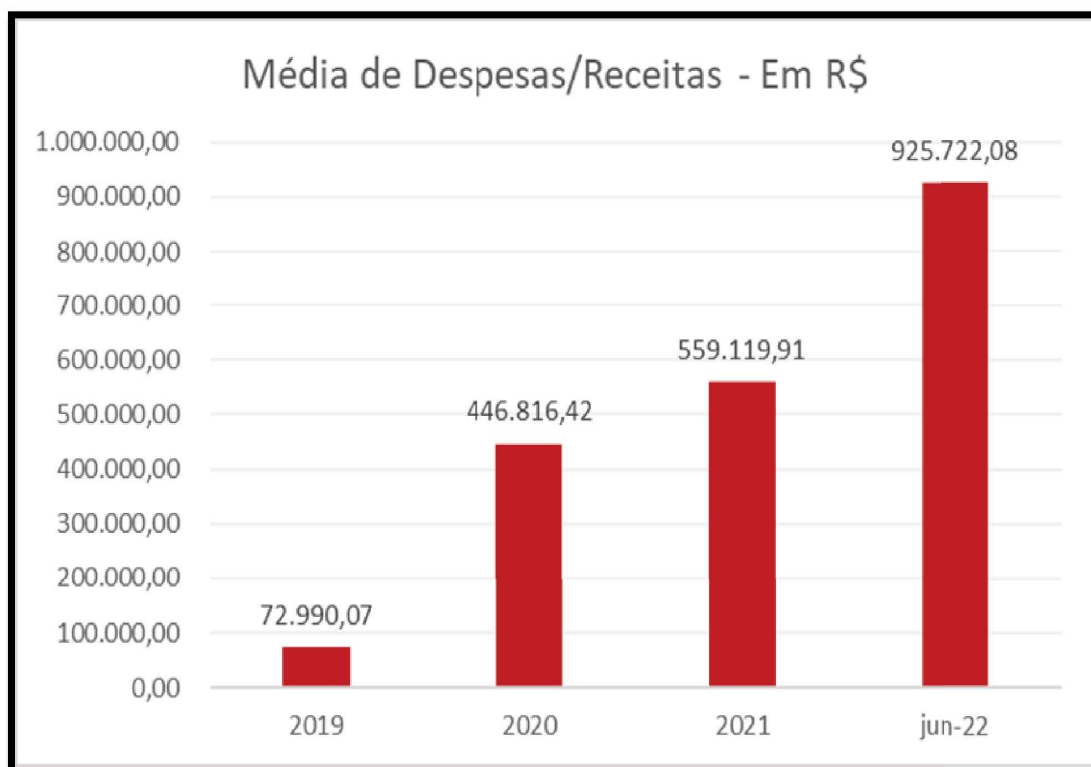
As **deduções**, conforme cediço, referem-se aos impostos e devoluções sobre as vendas e, no caso, elas oscilaram durante todo o período analisado, sendo que o maior valor registrado foi de R\$ 5.029.327,31 (cinco milhões e vinte e nove mil e trezentos e vinte e sete reais e trinta e um centavos), no ano de 2020. Em junho de 2022, período mais recente analisado, o valor encontrado foi de R\$ 3.350.984,84 (três milhões e trezentos e cinquenta mil e novecentos e oitenta e quatro reais e oitenta e quatro centavos).

O **Custos das Mercadorias Vendidas (CMV)** da empresa em questão, de dezembro de 2019 a dezembro de 2020 demonstrou um acréscimo de 594%. Em junho de 2022 o CMV encontrado é de



R\$ 61.951.928,78 (sessenta e um milhões e novecentos e cinquenta e um mil e novecentos e vinte e oito reais e setenta e oito centavos).

A Recuperanda apresentou crescimento das **despesas administrativas** entre os anos de 2019 a 2021, tendência que se manteve no ano de 2022, visto que a média mensal de despesas em junho de 2022 foi de R\$ 925.722,08 (novecentos e vinte e cinco mil e setecentos e vinte e dois reais e oito centavos), conforme demonstrado no gráfico abaixo:

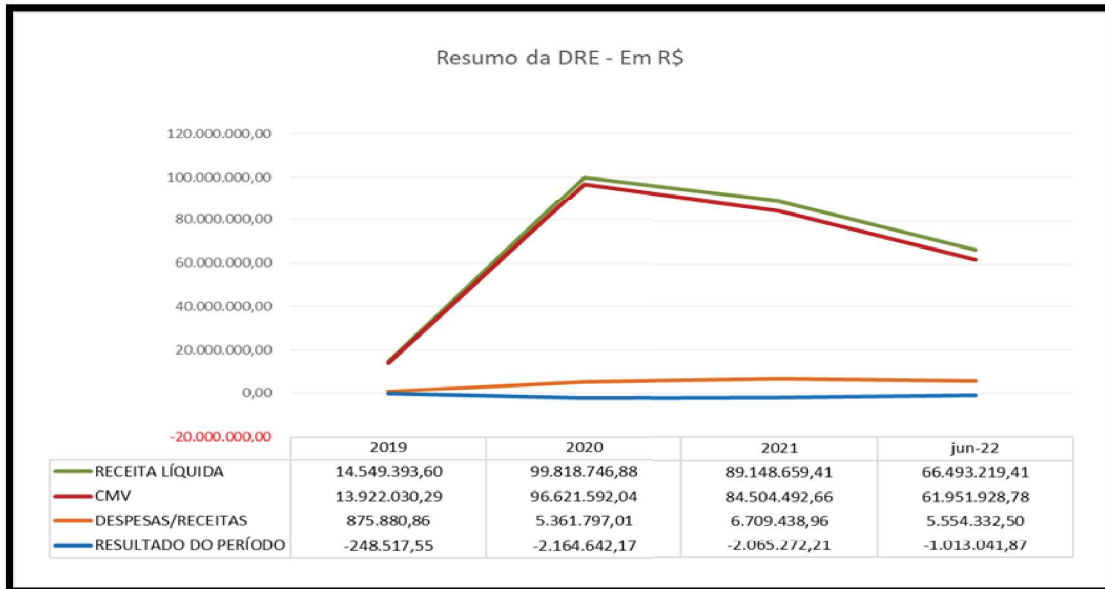


O prejuízo resultante dos períodos analisados é, sobretudo, decorrente das altas despesas administrativas que a Recuperanda apresenta. Em junho de 2022 a empresa já apresenta o saldo negativo de R\$ 1.013.041,87 (um milhão treze mil e quarenta e um reais e oitenta e sete centavos):

Rei das Carnes Eireli				
Demonstração do Resultado do Exercício (pro forma)				
(Em reais)				
DESCRIÇÃO	2019	2020	2021	jun-22
<b>RECEITA BRUTA DE VENDAS</b>	<b>14.583.627,97</b>	<b>104.848.074,19</b>	<b>90.733.748,24</b>	<b>69.844.204,22</b>
<b>DEDUÇÕES</b>	<b>-34.234,37</b>	<b>-5.029.327,31</b>	<b>-1.585.088,83</b>	<b>-3.350.984,81</b>
(-) Devolução de Venda de Mercadorias	-34.038,81	-2.881.326,62	-247.621,77	-2.100.304,87
(-) ICMS	0,00	-4.698.530,09	-2.709.674,63	-1.603.896,77
(-) COFINS	-160,68	-87.840,77	-4.413,63	-2.268,95
(-) PIS	-34,88	-19.070,69	-958,23	-492,60
(-) SUBSTITUIÇÃO TRIBUTÁRIA	0,00	-361.549,99	-501.766,15	-451.924,91
(-) FUNRURAL	0,00	0,00	-132,83	-18.460,19
CREDITO ICMS	0,00	3.018.990,85	1.160.299,66	0,00
Crédito PRODEIC	0,00	0,00	719.178,75	826.363,48
<b>RECEITA LÍQUIDA</b>	<b>14.549.393,60</b>	<b>99.818.746,88</b>	<b>89.148.659,41</b>	<b>66.493.219,41</b>
<b>CMV</b>	<b>-13.922.030,29</b>	<b>-96.621.592,04</b>	<b>-84.504.492,66</b>	<b>-61.951.928,78</b>
Compras de Mercadorias	-13.922.030,29	-96.621.592,04	-84.504.492,66	-61.951.928,78
Estoque Inicial	-199.265,59	-4.620.493,64	-8.378.568,90	-9.205.491,82
Estoque Final	242.300,42	5.385.295,87	9.031.869,87	9.158.143,71
ICMS	0,00	-2.965,14	0,00	0,00
<b>LUCRO BRUTO</b>	<b>627.363,31</b>	<b>3.197.154,84</b>	<b>4.644.166,75</b>	<b>4.541.290,63</b>
<b>RECEITAS E DESPESAS OPERACIONAIS</b>	<b>-882.094,37</b>	<b>-5.445.331,04</b>	<b>-6.756.204,35</b>	<b>-5.532.435,35</b>
Frete e Carretos	0,00	-1.387.686,42	-597.087,63	-206.605,20
Pró-Labore	0,00	-70.000,00	-84.000,00	-42.000,00
INSS	0,00	-14.000,00	-16.800,00	-8.400,00
Aluguéis de Imóveis	0,00	0,00	-16.500,00	-24.000,00
IPVA	0,00	-5.195,53	-12.640,07	-20.571,97
Taxas Diversas	-3.236,87	-7.082,75	-5.837,26	-4.440,95
Energia Elétrica	0,00	0,00	-84.654,82	-34.164,44
Água e Esgoto	0,00	-32,70	-1.755,00	-903,66
Telefone	-443,96	-5.340,85	-6.233,21	-3.849,57
Seguros	-8.542,74	-134.550,12	-72.559,22	-47.595,21
Material de Escritório	-416,16	-5.430,38	-4.238,92	-4.546,13
Material de Higiene e Limpeza	-407,89	-1.059,46	-4.712,04	-4.746,46
Assistência Contábil	-6.466,67	-16.600,00	-18.959,36	-29.943,52
Serviços Prestados por Terceiros	0,00	-1.001,00	-410.326,93	0,00
Multa de Trânsito	-364,44	-496,72	-312,39	-447,59
Copa e Cozinha	-689,60	-5.355,26	-3.273,08	-2.445,00
Uso e Consumo	-3.779,18	-28.088,12	-32.816,92	-27.966,60
Serviços de Informática	-4.115,00	-21.170,00	-17.385,42	-12.089,42
Serviços de Gráfica	-145,00	0,00	-618,00	-485,00
Combustível	-195.270,36	-649.722,88	-980.221,02	-738.192,53
Manutenção de Veículos	-80.343,06	-478.515,79	-688.778,74	-1.028.088,82
Serviços Prestados PJ	-198.656,25	-1.145.578,00	-858.173,09	-1.089.069,50
Serviço com Manutenção de Máquinas e Equipamentos	-12.814,89	-380,00	-2.800,00	0,00
Industrialização Efetuada por Terceiros	-84.750,00	-362.379,24	-241.364,03	-260.191,09
Manutenção de Máquinas e Equipamentos	-13.994,97	-17.683,70	-1.575,92	-3.561,70
Compra de Máquinas e Equipamentos Despesas	-2.334,90	-3.026,73	0,00	0,00
Serviço de Monitoramento	0,00	-2.664,19	-6.389,74	-4.298,90
Pedágios	0,00	-2.440,50	-28.647,62	-5.614,96
Despesas Cartorárias	0,00	-9.809,57	-1.813,96	0,00
Manutenção e Reparo	-14.280,14	-69.533,03	-44.122,65	-22.802,58
Uniformes e Vestimentos	-219,90	-1.276,06	-5.275,50	-4.800,80
Depreciação	-84.994,49	-274.157,13	-558.303,31	-343.027,14
Computadores e Periféricos Despesas	0,00	-598,59	-480,00	0,00
Despesas Indedutíveis	0,00	0,00	-66.740,34	-47.025,84
Plano de Saúde	0,00	0,00	-27.002,25	-17.048,09
Serviço de Consultoria	0,00	0,00	-159.500,00	-56.000,00
Despesas com PCLD	0,00	0,00	-318.802,04	-185.803,90
Juros Passivos	-34.525,95	-241.399,32	-294.252,46	-557.694,62
Descontos Concedidos	0,00	-143.431,42	-48.972,68	0,00
Juros sobre Empréstimos e Financiamentos	-46.583,77	-163.029,74	-668.641,05	-299.667,09
Despesas Bancárias	-28.219,01	-103.929,18	-148.980,77	-95.303,26
IOF	-39.271,20	-32.411,74	-194.185,47	-254.115,32
Tarifas	-15.531,89	-28.191,04	-20.074,43	-30.932,41
Multas de Mora	-58,34	-12.083,88	-397,01	-13.996,08
Perdas por Falta no Inventário	-1.637,74	0,00	0,00	0,00
<b>RECEITAS FINANCEIRAS</b>	<b>6.213,51</b>	<b>45.210,42</b>	<b>45.976,16</b>	<b>5.773,42</b>
Juros de Aplicações	4,98	19.186,81	8,39	11,13
Juros Recebidos	5.465,27	25.740,29	45.967,77	31.391,95
Descontos Financeiros Obtidos	743,26	283,32	0,00	-25.629,66
<b>OUTRAS RECEITAS OPERACIONAIS</b>	<b>0,00</b>	<b>0,00</b>	<b>789,23</b>	<b>240,95</b>
Recuperação de Despesas	0,00	0,00	789,23	240,95
<b>RESULTADO OPERACIONAL (LUCRO OPERACIONAL)</b>	<b>-248.517,55</b>	<b>-2.202.965,78</b>	<b>-2.065.272,21</b>	<b>-985.130,35</b>
<b>RECEITAS NÃO OPERACIONAIS</b>	<b>0,00</b>	<b>231.445,00</b>	<b>0,00</b>	<b>0,00</b>
Perda e Ganhos Carga	0,00	231.445,00	0,00	0,00
<b>LUCRO ANTES DO IRPJ E CSLL</b>	<b>-248.517,55</b>	<b>-1.971.520,78</b>	<b>-2.065.272,21</b>	<b>-985.130,35</b>
IRPJ/CSLL	0,00	-193.121,39	0,00	-27.911,52
(-) IRPJ	0,00	-138.824,55	0,00	-18.934,94
(-) CSLL	0,00	-54.296,84	0,00	-8.976,58
<b>RESULTADO DO PERÍODO</b>	<b>-248.517,55</b>	<b>-2.164.642,17</b>	<b>-2.065.272,21</b>	<b>-1.013.041,87</b>

Fonte: Elaborado pelo Administrador Judicial com base nas informações apresentadas pela administração da Recuperanda.

Em análise ao **Resumo da DRE**, temos:



- **Receita Líquida x Custos:** a Recuperanda apresenta custos altos que chegam bem próximos ao valor da Receita, os custos sofreram um aumento entre 2019 e 2020 e, após esse período, se mantiveram em queda até junho de 2022, quando apresentou o montante de R\$ 61.951.928,78 (sessenta e um milhões novecentos e cinquenta e um mil novecentos e vinte e oito reais e setenta e oito centavos);
- **Receita Líquida x Despesas/Receitas:** entre 2019 até junho de 2022 a Recuperanda manteve as Despesas Operacionais abaixo da Receita Líquida, contudo, os altos custos somados as despesas superaram o valor das receitas, logo, a entidade obteve prejuízo em todo o período analisado;
- **Receita Líquida x Resultado do Período:** apesar da Receita Líquida ter apresentado um aumento considerável em 2020, ela tornou a cair a partir de 2021 e se manteve em queda até junho de 2022, apresentando resultado insatisfatório no período analisado.





### 5.3.2 FLUXO DE CAIXA

A Recuperanda demonstrou um acréscimo em sua receita em 2022 quando comparado a caixa de 2021, isso porque, em junho de 2022, o Faturamento Líquido Médio Mensal apresentado era de R\$ 11.082.203,24 (onze milhões e oitenta e dois mil e duzentos e três reais e vinte e quatro centavos). Isso equivale a 49,17% de aumento em relação a dezembro de 2021, contudo, este aumento se demonstra incapaz de cobrir todas as despesas e custos da empresa, pois, mesmo esses apresentando decréscimo, eles ainda permanecem superiores ao valor das receitas auferidas.

Rei das Carnes Eireli				
Demonstração dos Fluxos de Caixa				
(Em reais)				
	2019	2020	2021	jun/22
<b>ATIVIDADES OPERACIONAIS</b>				
Valores Recebidos de Clientes	12.695.046,96	103.750.451,83	94.970.700,92	75.718.671,01
Valores Pagos a Fornecedores	-12.356.039,46	-101.683.427,71	-87.763.659,65	-71.295.002,02
Valores entre Coligadas	-882.097,18	-73.087,75	-1.230.861,38	-1.409.339,12
Valores Relacionados aos Sócios	-25.181,37	-2.419.289,01	-1.238.600,35	-154.590,61
CAIXA GERADO PELAS OPERAÇÕES	-568.271,05	-425.352,64	4.737.579,54	2.859.739,26
Tributos Pagos	-36,87	-1.728.334,70	-1.502.337,81	-1.401.898,58
FLUXO DE CAIXA ANTES DE ÍTENS EXTRAORDINÁRIOS	-568.307,92	-2.153.687,34	3.235.241,73	1.457.840,68
Outros Recebimentos/Pagamentos Líquidos		367.629,95	-66.740,34	-47.025,84
Despesas Financeiras	-164.190,16	-703.974,74	-1.219.666,97	-1.251.708,78
Receitas Financeiras	743,26	283,32		-25.629,66
CAIXA LÍQUIDO PROVENIENTE DAS ATIVIDADES OPERACIONAIS	-731.754,82	-2.489.748,81	1.948.834,42	133.476,40
<b>ATIVIDADES DE INVESTIMENTO</b>				
Aquisição de Ações/Cotas/Aplicações	-25.000,00	-355.142,75	-190.892,94	-129.467,98
Aplicações Financeiras	4.954,98	-718.580,08	-164.949,37	282.602,96
CAIXA LÍQUIDO USADO NAS ATIVIDADES DE INVESTIMENTOS	-20.045,02	-1.073.722,83	-355.842,31	153.134,98
<b>ATIVIDADES DE FINANCIAMENTO</b>				
Pagamentos de Empréstimos/Debêntures	507.016,27	3.836.827,57	-1.610.336,13	-818.650,55
CAIXA LÍQUIDO GERADO PELAS ATIVIDADES DE FINANCIAMENTOS	507.016,27	3.836.827,57	-1.610.336,13	-818.650,55
Redução nas Disponibilidades	-244.783,57		-17.344,02	-532.039,17
Aumento nas Disponibilidades		273.355,93		
DISPONIBILIDADES - NO INÍCIO DO PERÍODO		-244.783,57	28.572,36	11.228,34
DISPONIBILIDADES - NO FINAL DO PERÍODO	-244.783,57	28.572,36	11.228,34	-520.810,83

Fonte: Elaborado pelo Administrador Judicial com base nas informações apresentadas pela administração da Recuperanda.

## 6. PASSIVO – ANÁLISE NA RECUPERAÇÃO JUDICIAL.

Conforme consta nos autos do processo recuperacional e, ainda, seguindo a documentação fornecida a esta Administradora Judicial, é possível observar que o Grupo Rei das Carnes possui dois tipos de passivos, aqueles oriundos de negócios jurídicos que são submetidos aos efeitos da Recuperação Judicial e outros que, pela letra da lei, não sofrem qualquer alteração com o seu processamento.



Sendo assim, faz-se necessário extrair e separar as informações contidas nas planilhas anexadas ao id. 102821248, a fim de observar a quantidade de credores e o valor total do passivo do Grupo, de acordo com cada classe concursal (trabalhista, garantia real, ME/EPP e quirografária) e extraconcursal (alienação fiduciária, arrendamento mercantis, ACC e outros).

### 6.1. DO PASSIVO CONCURSAL – CREDORES SUBMETIDOS AOS EFEITOS DA RJ.

É certo que, nos termos da Lei 11.101/2005, os créditos submetidos aos efeitos da Recuperação Judicial são divididos em quatro classes, quais sejam, Trabalhista, Garantia Real, ME/EPP e Quirografária. Na Recuperação Judicial do Grupo Rei das Carnes foi possível observar a existência de três classes, considerando que nenhum credor, em razão da natureza dos negócios jurídicos celebrados, classificou-se como Garantia Real.

Abaixo, seguem as principais informações de cada classe (lista e quantidade de credores e valor total do passivo):

- **CLASSE TRABALHISTA – 25 credores – Valor total do passivo: R\$ 177.170,61 – representa 1,34% da dívida da RJ:**

CREDOR	CLASSIFICAÇÃO	ORIGEM	NATUREZA	REGIME DE VENCIMENTO	VALOR DO CRÉDITO
ANDERSON JOSE LEITE	TRABALHISTA	CONTRATO	SERVIÇOS	MENSAL	R\$ 3.267,44
CARLOS ANDRE OLIVEIRA	TRABALHISTA	CONTRATO	SERVIÇOS	MENSAL	R\$ 10.252,56
CLOVIS DAMIÃO SILVA ANTUNES	TRABALHISTA	CONTRATO	SERVIÇOS	MENSAL	R\$ 4.620,50
DARLENE JAQUES BRAGA	TRABALHISTA	CONTRATO	SERVIÇOS	MENSAL	R\$ 3.361,11
EDERSON RICARDO CAMPOS E SILVA	TRABALHISTA	CONTRATO	SERVIÇOS	MENSAL	R\$ 3.011,17
FABIO GRECO DOS SANTOS	TRABALHISTA	CONTRATO	SERVIÇOS	MENSAL	R\$ 2.423,11
FERNANDA A. NUNES DE ASSUNÇÃO	TRABALHISTA	CONTRATO	SERVIÇOS	MENSAL	R\$ 4.210,56
FRANÇOISE HONORANT	TRABALHISTA	CONTRATO	SERVIÇOS	MENSAL	R\$ 2.130,56
GABRIEL JOSE DOS SANTOS	TRABALHISTA	CONTRATO	SERVIÇOS	MENSAL	R\$ 4.548,79
JOAQUIM AZEVEDO DA SILVA	TRABALHISTA	CONTRATO	SERVIÇOS	MENSAL	R\$ 6.342,68
JONILSON DOS REIS DA SILVA	TRABALHISTA	CONTRATO	SERVIÇOS	MENSAL	R\$ 3.523,71
JORGE DIVINO DE BARROS	TRABALHISTA	CONTRATO	SERVIÇOS	MENSAL	R\$ 5.667,31
JOSE PAULO DE OLIVEIRA	TRABALHISTA	CONTRATO	SERVIÇOS	MENSAL	R\$ 4.917,90
JOSE ULISSES DE CARVALHO	TRABALHISTA	CONTRATO	SERVIÇOS	MENSAL	R\$ 5.310,85
LUIZ ALBERTO DA SILVA	TRABALHISTA	CONTRATO	SERVIÇOS	MENSAL	R\$ 4.465,27
LUIZ AUGUSTO DO NASCIMENTO	TRABALHISTA	CONTRATO	SERVIÇOS	MENSAL	R\$ 3.523,71
MARCELO NICOLAU DA SILVA	TRABALHISTA	CONTRATO	SERVIÇOS	MENSAL	R\$ 2.423,11
MARCOS A RODRIGUES DO AMARAL	TRABALHISTA	CONTRATO	SERVIÇOS	MENSAL	R\$ 4.316,94
MARCOS ANTONIO FAJARDO BARRETO	TRABALHISTA	CONTRATO	SERVIÇOS	MENSAL	R\$ 2.800,00
MARCOS FERREIRA DA SILVA	TRABALHISTA	CONTRATO	SERVIÇOS	MENSAL	R\$ 1.985,72
MOACIR PINHEIRO BERNAL JUNIOR	TRABALHISTA	CONTRATO	SERVIÇOS	MENSAL	R\$ 5.041,67
NILSON MIGUEL DA SILVA	TRABALHISTA	CONTRATO	SERVIÇOS	MENSAL	R\$ 3.314,36
VALCIR RIBEIRO	TRABALHISTA	ACORDO	TRABALHISTA	MENSAL	R\$ 80.000,00
VIOLETTE PIERROT	TRABALHISTA	CONTRATO	SERVIÇOS	MENSAL	R\$ 2.251,05
WALIFER RIBEIRO GONÇALVES COSTA	TRABALHISTA	CONTRATO	SERVIÇOS	MENSAL	R\$ 3.460,53

- **CLASSE ME/EPP – 07 credores – Valor total do passivo: R\$ 26.100,00 - representa 0,19% da dívida da RJ:**

CREDOR	CLASSIFICAÇÃO	ORIGEM	NATUREZA	REGIME DE VENCIMENTO	VALOR DO CRÉDITO
ALVES & CIA LTDA ME	ME/EPP	NOTA FISCAL	PRODUTOS	MENSAL	R\$ 3.000,00
CR COMÉRCIO DE DERIVADOS DE PETRÓLEO ME	ME/EPP	CONTRATO	PRODUTOS	MENSAL	R\$ 5.300,00
JV VOLPATO PEÇAS E ACESSÓRIOS ME	ME/EPP	NOTA FISCAL	PRODUTOS	MENSAL	R\$ 4.300,00
MECANICA IMIGRANTES LTDA ME	ME/EPP	NOTA FISCAL	PRODUTOS	MENSAL	R\$ 2.900,00
MECANICA SÃO CRISTOVÃO ME	ME/EPP	NOTA FISCAL	PRODUTOS	MENSAL	R\$ 3.500,00
PORDTECH CAMINHÕES EPP	ME/EPP	NOTA FISCAL	PRODUTOS	MENSAL	R\$ 1.200,00
TRUCKAR IND. E COM. DE EQUIPAMENTOS RODOVIARIO EIRELLI	ME/EPP	NOTA FISCAL	SERVIÇOS	MENSAL	R\$ 5.900,00

- **CLASSE QUIROGRAFÁRIA – 19 credores – Valor total do passivo: R\$ 12.938.966,65 - representa 98% da dívida da RJ:**

CREDOR	CLASSIFICAÇÃO	ORIGEM	NATUREZA	REGIME DE VENCIMENTO	VALOR DO CRÉDITO
AGROPECUARIA B M S/A	QUIROGRAFÁRIO	NOTA FISCAL	PRODUTOS	MENSAL	R\$ 76.006,00
AGROPECUARIA GRANDENE LTDA	QUIROGRAFÁRIO	NOTA FISCAL	PRODUTOS	MENSAL	R\$ 624.110,93
AGROPECUARIA RIO DA AREIA LTDA	QUIROGRAFÁRIO	NOTA FISCAL	PRODUTOS	MENSAL	R\$ 409.767,00
ANTONIO DONIZETE AGUILERA	QUIROGRAFÁRIO	NOTA FISCAL	PRODUTOS	MENSAL	R\$ 345.777,00
AURY PAULO RODRIGUES	QUIROGRAFÁRIO	NOTA FISCAL	PRODUTOS	MENSAL	R\$ 321.042,00
BANCO BRADESCO S.A.	QUIROGRAFÁRIO	CONTRATO	EMPRÉSTIMO	MENSAL	R\$ 305.755,90
BANCO INDUSTRIAL DO BRASIL S.A.	QUIROGRAFÁRIO	CONTRATO	SERVIÇOS	MENSAL	R\$ 700.000,00
BANCO SAFRA S.A.	QUIROGRAFÁRIO	CONTRATO	EMPRÉSTIMO	MENSAL	R\$ 419.322,36
BANCO SANTANDER (BRASIL) S.A.	QUIROGRAFÁRIO	CONTRATO	CONTRATO	MENSAL	R\$ 1.000.000,00
	QUIROGRAFÁRIO	CONTRATO	CONTRATO	MENSAL	R\$ 120.100,52
	QUIROGRAFÁRIO	CONTRATO	CONSORCIO	MENSAL	R\$ 117.698,59
CAIXA ECONÔMICA FEDERAL	QUIROGRAFÁRIO	CCB	EMPRÉSTIMO	MENSAL	R\$ 700.000,00
	QUIROGRAFÁRIO	CCB	EMPRÉSTIMO	MENSAL	R\$ 407.407,33
	QUIROGRAFÁRIO	CCB	EMPRÉSTIMO	MENSAL	R\$ 3.900.000,00
COOPERATIVA DE CRÉDITO - SICOOB INTEGRAÇÃO	QUIROGRAFÁRIO	CONTRATO	EMPRÉSTIMO	MENSAL	R\$ 302.222,04
COOPERATIVA DE CRÉDITO OURO VERDE SICREDI OURO VERDE-MT	QUIROGRAFÁRIO	CONTRATO	EMPRÉSTIMO	MENSAL	R\$ 150.000,00
DAVI FRANCISCO BERNARTT	QUIROGRAFÁRIO	NOTA FISCAL	PRODUTOS	MENSAL	R\$ 103.125,00
ELEONOR OGILIARI	QUIROGRAFÁRIO	NOTA FISCAL	PRODUTOS	MENSAL	R\$ 77.146,00
FRANCIS MARIS CRUZ	QUIROGRAFÁRIO	NOTA FISCAL	PRODUTOS	MENSAL	R\$ 535.646,18
JOÃO CEZAR DE OLIVEIRA	QUIROGRAFÁRIO	NOTA FISCAL	PRODUTOS	MENSAL	R\$ 350.840,00
MIRIAN VÁRZEA GRANDE AUTO POSTO LTDA	QUIROGRAFÁRIO	NOTA FISCAL	PRODUTOS	MENSAL	R\$ 144.000,00
R LINS RIOS - FAZENDA ESPERANÇA	QUIROGRAFÁRIO	NOTA FISCAL	PRODUTOS	MENSAL	R\$ 8.000,00
SENA COMERCIO DE PNEUS LTDA	QUIROGRAFÁRIO	NOTA FISCAL	SERVIÇOS	MENSAL	R\$ 1.800.000,00
					R\$ 21.000,00

## 6.2. DO PASSIVO EXTRACONCURSAL.

### 6.2.1 DÉBITO FISCAL.

A Recuperanda apresentou, quando do pedido de Recuperação Judicial, **certidões negativas das três empresas que compõem o Grupo Rei das Carnes**, relativas aos **tributos federais** (emitidas no site da Receita Federal), **estaduais** (emitidas no site da Sefaz/MT) e **municipais** (emitidas no site da Prefeitura de Cuiabá – MT e Prefeitura de Porto Esperidião) – id. 102821259.

Nota-se, assim, que em razão das certidões estarem válidas (com data de vencimento posterior ao presente), nenhuma empresa do Grupo em recuperação possui débito tributário, tampouco inscrição em dívida ativa vinculada a qualquer Fazenda Pública.

### 6.2.2. DOS NEGÓCIOS JURÍDICOS DE NATUREZA EXTRACONCURSAL.

A Recuperanda indicou em seu pedido inicial, a relação de contratos e credores que não estão submetidos aos efeitos da Recuperação Judicial, por força da natureza do negócio jurídico firmado. Desta feita, foram encaminhados a esta Auxiliar a íntegra destes instrumentos, observando-se que foram celebrados, em sua maioria, contratos de financiamento/empréstimo com alienação fiduciária e/ou cessão fiduciária de recebíveis:

CREDOR	CLASSIFICAÇÃO	ORIGEM	NATUREZA	REGIME DE VENCIMENTO	VALOR DO CRÉDITO
BANCO BRADESCO S.A.	EXTRACONCURSAL	CONTRATOS	CONTRATOS - ART. 49, § 3º	MENSAL	R\$ 1.668.967,10
BANCO RODOBENS S.A.	EXTRACONCURSAL	CONTRATO	CONTRATOS - ART. 49, § 3º	MENSAL	R\$ 382.134,22
BANCO VOLKSWAGEN S.A.	EXTRACONCURSAL	CONTRATO	CONTRATOS - ART. 49, § 3º	MENSAL	R\$ 944.759,54
<b>SOMA EXTRACONCURSAL</b>					<b>R\$ 2.995.860,86</b>

Importante salientar, ainda que alguns contratos estão sendo reanalisados por esta administradora judicial, nesta 1ª etapa do processo de recuperação (administrativa), em razão de algumas divergências e habilitações apresentadas por credores, especificamente instituições financeiras, e, tão logo seja concluída esta fase, será juntado aos autos o respectivo “Relatório de Fase Administrativa”.



## 7. DILIGÊNCIAS NOS ESTABELECIMENTOS.

A administradora judicial, através de seus representantes, até a presente data, realizou duas visitas aos estabelecimentos da Recuperanda.

No dia 29 de novembro de 2022, o Dr. Flaviano Kleber Taques Figueiredo, acompanhado dos advogados, Dr. Lucca Dala Déa Camacho Pontremolez e Dr. Pedro Henrique de Souza Neves, prestadores de serviços do Ijudice, compareceram à sede da empresa, **R.C. BARROSI EIRELLI ME**, localizada na Rua Alexandre de Barros, n.º55, Bairro Chácara dos Pinheiros, CEP: 78080-030. Na oportunidade, a equipe da administradora judicial reuniu-se com os sócios e alguns colaboradores do Grupo em recuperação, restando esclarecidos diversos pontos acerca do processo recuperacional, principalmente no que se refere à figura do administrador judicial e suas funções, de acordo com o previsto na Lei 11.101/2005.

Naquele local funciona toda a parte administrativa, financeira e fiscal das três empresas em recuperação, ou seja, é o principal estabelecimento do Grupo, local onde recebem as intimações e notificações.

Na reunião, a administradora judicial apresentou todos os seus contatos (e-mails e telefones), bem como destacou alguns pontos cruciais, referentes aos relatórios mensais, envio de informações, cooperação entre as partes e outros. Além disso, restou marcada uma visita no Frigorífico Pantanal, empresa prestadora de serviços do Grupo, para que a equipe da administração judicial pudesse acompanhar um abate.

Assim, no dia 07 de dezembro de 2022, dois representantes do Ijudice, o advogado Dr. Pedro Henrique de Souza Neves e o assistente jurídico Igor Antônio Naves de Oliveira foram até o Frigorífico Pantanal, localizado em Várzea Grande, nos termos do Contrato de Prestação de Serviços (doc. 02) avançado entre as partes, para acompanhar o funcionamento daquele estabelecimento.

Naquele dia, o Grupo Rei das Carnes abateu dois lotes de bovinos, especificamente 109 (cento e nove) fêmeas, em nome de seus clientes Leonildo Jose Nardi e Francis Maris Crus, consoante informações presentes no romaneio (doc. 03).





A equipe da administradora judicial acompanhou o abate de um lote, desde o curral até o corte das carnes, ou seja, toda a linha de produção da indústria. Foram tiradas diversas fotografias, destacando-se as seguintes:





65.3028.6702

www. IJUDICE.COM.BR  
AV. HIST. RUBENS DE MENDONÇA, 2000, SL 1007  
CENTRO EMPRESARIAL CUIABÁ, 78 050 000, CUIABÁ / MT



65.3028.6702

www. IJUDICE.COM.BR  
AV. HIST. RUBENS DE MENDONÇA, 2000, SL 1007  
CENTRO EMPRESARIAL CUIABÁ, 78 050 000, CUIABÁ / MT






65.3028.6702

www. IJUDICE.COM.BR  
AV. HIST. RUBENS DE MENDONÇA, 2000, SL 1007  
CENTRO EMPRESARIAL CUIABÁ, 78 050 000, CUIABÁ / MT

Já quanto à visita na Transportadora Barrosi LTDA, não se fez necessária a ida até a sua sede, visto que os caminhões boiadeiros sempre estão em viagem, transportando bovinos pelo Estado de Mato Grosso. Assim, foram enviadas, pelos próprios motoristas/funcionários do Grupo, algumas mídias (fotos e vídeos) dos veículos em pleno funcionamento, veja-se:



## 8. ROL DE DOCUMENTOS ANEXOS.

- Doc. 01 – Folha de Pagamento – novembro/22;
- Doc. 02 – Contrato de Serviços de Industrialização (Prestação de Serviços Frigorífico Pantanal);
- Doc. 03 – Romaneio Frigorífico Pantanal (07/12);
- Doc. 04 – Vídeos dos estabelecimentos.

## 9. CONCLUSÃO.

Através do presente “Relatório Inicial da Recuperação Judicial do Grupo Rei das Carnes”, elaborado em consonância com a Recomendação n. 72/2020 do Conselho Nacional de Justiça, foi possível observar que as três Recuperandas, consolidadas substancialmente, fazem jus ao Pedido de Recuperação Judicial. Isso porque, apesar das ressalvas elucidadas acima, que podem ser sanadas durante o procedimento, foram atendidos, ao menos aqueles que são relevantes, os requisitos, previstos na Lei 11.101/2005, o que já foi observado pelo Juízo condutor do processo – conforme decisão que deferiu seu processamento – e, para além disso, o Grupo realmente enfrenta uma grande crise econômico-financeira, desde o ano de 2019.

Posto isto, considerando tudo que foi relatado e analisado por esta administradora judicial, principalmente no que se refere aos documentos contábeis, é nítido que somente com um Plano de Recuperação Judicial equilibrado, que atenda às necessidades do Grupo e, ao mesmo tempo, viável aos credores, será possível superar a supramencionada crise.

## 10. ENCERRAMENTO.

Este Administrador Judicial coloca-se, mais uma vez, à inteira disposição do Grupo em Recuperação, dos seus advogados, dos credores, do representante do Ministério Público e, por fim, de Vossa Excelência, reafirmando a responsabilidade em cumprir com seu múnus em total conformidade com os ditames legais.

Cuiabá - MT, 14 de dezembro de 2022.

**i.JUDICE – ADMINISTRADORA JUDICIAL**  
**FLAVIANO K. TAQUES FIGUEIREDO**  
**OAB/MT 7.348**



Empresa: 274 - R. C. BARROSI EIRELI  
CNPJ: 24.021.581/0001-06  
Cálculo: Folha Mensal  
Competência: 11/2022

Página: 1/7  
Emissão: 01/12/2022  
Horas: 10:10:11

### EXTRATO MENSAL

Empr.: 2 CARLOS ANDRE OLIVEIRA Situação: Trabalhando CPF: 834.904.421-72 Adm: 01/10/2014  
Vínculo: Celetista CC: 1 Depto: 1 Horas Mês: 220,00  
Cargo: 13 MOTORISTA E LOMBADOR C.B.O: 782310 Filial: 1 Salário: 3.000,75

8781 DIAS NORMAIS	30,00	3.000,75 P	201	CESTA BASICA	1,00	1,00 D
854 REFLEXO ADIC. NOTURNO DSR	0,00	153,45 P	998	I.N.S.S.	9,65	363,69 D
25 ADICIONAL NOTURNO 25%	180:00	613,79 P	981	DESC.ADIANT.SALARIAL	1.400,00	1.400,00 D

ND: 0 Proventos: 3.767,99 Descontos: 1.764,69 Informativa: 301,43 Informativa Dedutora: 0 Líquido: 2.003,30  
NF: 0 Base INSS: 3.767,99 Excedente INSS: 0,00 Base FGTS: 3.767,99 Valor FGTS: 301,43 Base IRRF: 2.004,30

Empr.: 75 DARLENE JAQUES BRAGA Situação: Trabalhando CPF: 686.373.652-72 Adm: 23/02/2022  
Vínculo: Celetista CC: 3 Depto: 3 Horas Mês: 220,00  
Cargo: 20 ASSISTENTE DE DEPARTAMENTO PESSOAL C.B.O: 411030 Filial: 1 Salário: 2.200,00

8781 DIAS NORMAIS	17,00	1.246,67 P	201	CESTA BASICA	1,00	1,00 D
8870 DIAS AFAST. P/DOENCA C/DIR.INTE	13,00	953,33 P	998	I.N.S.S.	8,17	179,82 D

ND: 2 Proventos: 2.200,00 Descontos: 180,82 Informativa: 176,00 Informativa Dedutora: 0 Líquido: 2.019,18  
NF: 2 Base INSS: 2.200,00 Excedente INSS: 0,00 Base FGTS: 2.200,00 Valor FGTS: 176,00 Base IRRF: 1.641,00

Doença período igual ou inferior a 15 dias: 03/11/2022 a 05/11/2022

Doença período igual ou inferior a 15 dias: 21/11/2022 a 24/11/2022

Doença período igual ou inferior a 15 dias: 25/11/2022 a 08/12/2022

Empr.: 80 EDERSON RICARDO CAMPOS E SILVA Situação: Demitido CPF: 057.447.981-37 Adm: 07/04/2022  
Vínculo: Celetista CC: 2 Depto: 2 Horas Mês: 220,00  
Cargo: 13 MOTORISTA E LOMBADOR C.B.O: 782310 Filial: 1 Salário: 2.306,43

8870 DIAS AFAST. P/DOENCA C/DIR.INTE	6,00	461,29 P	51	LIQUIDO RESCISAO	0,00	4.920,50 D
9180 SALDO DE SALARIO DIAS	7,00	538,17 P	201	CESTA BASICA	1,00	1,00 D
250 REFLEXO EXTRAS DSR	0,00	13,42 P	826	INSS SOBRE RESCISAO	7,55	94,81 D
854 REFLEXO ADIC. NOTURNO DSR	0,00	34,98 P	989	INSS 13 SAL.RESCISAO	7,94	135,87 D
8699 MEDIA AFAST DOENCA DIR. INTEG	0,00	86,64 P	828	IRRF SOBRE RESCISAO	7,50	24,52 D
150 HORAS EXTRAS 60%	2:00	33,55 P				
8550 13 SALARIO INTEGRAL RESCISAO	7,00	1.345,42 P				
8551 MEDIA HORAS 13o RESCISAO	7,00	306,52 P				
8552 MEDIA VALOR 13o RESCISAO	7,00	59,73 P				
29 FERIAS PROPORCIONAIS	7,00	1.345,42 P				
815 MEDIA HR FER PROPORCIONAL	7,00	260,39 P				
816 MEDIA VL FER PROPORCIONAL	7,00	51,34 P				
8169 1/3 FERIAS PROPORCIONAIS RESCI	33,33	552,38 P				
25 ADICIONAL NOTURNO 25%	77:00	87,45 P				

ND: 1 Proventos: 5.176,70 Descontos: 5.176,70 Informativa: 954,63 Informativa Dedutora: 0 Líquido: 0,00  
NF: 1 Base INSS: 2.967,17 Excedente INSS: 0,00 Base FGTS: 2.967,17 Valor FGTS: 954,63 Base IRRF: 2.546,90

Doença período igual ou inferior a 15 dias: 31/10/2022 a 01/11/2022

Doença período igual ou inferior a 15 dias: 03/11/2022 a 07/11/2022

DEMITIDO EM 13/11/2022 - MOTIVO 2-Demitido SEM justa causa

Empr.: 81 FABIO GRECO DOS SANTOS Situação: Trabalhando CPF: 067.258.021-76 Adm: 08/04/2022  
Vínculo: Celetista CC: 2 Depto: 2 Horas Mês: 220,00  
Cargo: 4 LOMBADOR C.B.O: 848520 Filial: 1 Salário: 1.856,00

8781 DIAS NORMAIS	30,00	1.856,00 P	201	CESTA BASICA	1,00	1,00 D
854 REFLEXO ADIC. NOTURNO DSR	0,00	94,91 P	998	I.N.S.S.	8,22	191,56 D
25 ADICIONAL NOTURNO 25%	180:00	379,64 P	981	DESC.ADIANT.SALARIAL	800,00	800,00 D

ND: 0 Proventos: 2.330,55 Descontos: 992,56 Informativa: 186,44 Informativa Dedutora: 0 Líquido: 1.337,99  
NF: 0 Base INSS: 2.330,55 Excedente INSS: 0,00 Base FGTS: 2.330,55 Valor FGTS: 186,44 Base IRRF: 1.338,99

ado para



Assinado eletronicamente por: FLAVIANO KLEBER TAQUES FIGUEIREDO - 14/12/2022 15:31:01  
<https://pje.tjmt.jus.br:443/pje/Processo/ConsultaDocumento/listView.seam?x=22121510291422300000103034538>

Num. 106237419 - Pág. 1

**Empresa:** 274 - R. C. BARROSI EIRELI  
**CNPJ:** 24.021.581/0001-06  
**Cálculo:** Folha Mensal  
**Competência:** 11/2022

**Página:** 2/7  
**Emissão:** 01/12/2022  
**Horas:** 10:10:11

### EXTRATO MENSAL

**Empr.:** 28 FERNANDA ALVES NUNES DE ASSUNCAO **Situação:** Trabalhando **CPF:** 011.703.401-05 **Adm:** 02/05/2018  
**Vínculo:** Celetista **CC:** 3 **Depto:** 3 **Horas Mês:** 220,00  
**Cargo:** 23 ENCARREGADO(A) FISCAL **C.B.O:** 252210 **Filial:** 1 **Salário:** 3.525,12

8781 DIAS NORMAIS	30,00	3.525,12 P	201	CESTA BASICA	1,00	1,00 D
			998	I.N.S.S.	9,42	332,01 D
			999	IMPOSTO DE RENDA	15,00	124,17 D

**ND:** 0 **Proventos:** 3.525,12 **Descontos:** 457,18 **Informativa:** 282,00 **Informativa Dedutora:** 0 **Líquido:** 3.067,94  
**NF:** 0 **Base INSS:** 3.525,12 **Excedente INSS:** 0,00 **Base FGTS:** 3.525,12 **Valor FGTS:** 282,00 **Base IRRF:** 3.193,11

**Empr.:** 88 FLAVIA BIASIN **Situação:** Trabalhando **CPF:** 002.705.691-03 **Adm:** 15/09/2022  
**Vínculo:** Celetista **CC:** 3 **Depto:** 3 **Horas Mês:** 220,00  
**Cargo:** 14 ENCARREGADO FINANCEIRO **C.B.O:** 410235 **Filial:** 1 **Salário:** 3.525,12

8781 DIAS NORMAIS	30,00	3.525,12 P	201	CESTA BASICA	1,00	1,00 D
			998	I.N.S.S.	9,42	332,01 D
			999	IMPOSTO DE RENDA	15,00	95,73 D

**ND:** 1 **Proventos:** 3.525,12 **Descontos:** 428,74 **Informativa:** 282,00 **Informativa Dedutora:** 0 **Líquido:** 3.096,38  
**NF:** 1 **Base INSS:** 3.525,12 **Excedente INSS:** 0,00 **Base FGTS:** 3.525,12 **Valor FGTS:** 282,00 **Base IRRF:** 3.003,52

**Empr.:** 35 FRANCOISE HONORANT **Situação:** Trabalhando **CPF:** 709.181.911-06 **Adm:** 02/01/2019  
**Vínculo:** Celetista **CC:** 1 **Depto:** 1 **Horas Mês:** 220,00  
**Cargo:** 6 SERVIÇOS GERAIS **C.B.O:** 514320 **Filial:** 1 **Salário:** 1.300,00

8781 DIAS NORMAIS	28,00	1.213,33 P	201	CESTA BASICA	1,00	1,00 D
8870 DIAS AFAST. P/DOENCA C/DIR.INTE	2,00	86,67 P	998	I.N.S.S.	7,60	98,82 D
205 REEMBOLSO PLANO DE SAUDE	10,00	10,00 P	981	DESC.ADIANT.SALARIAL	500,00	500,00 D
995 SALARIO FAMILIA	1,00	56,47 P				

**ND:** 1 **Proventos:** 1.366,47 **Descontos:** 599,82 **Informativa:** 104,00 **Informativa Dedutora:** 0 **Líquido:** 766,65  
**NF:** 1 **Base INSS:** 1.300,00 **Excedente INSS:** 0,00 **Base FGTS:** 1.300,00 **Valor FGTS:** 104,00 **Base IRRF:** 511,59  
Doença período igual ou inferior a 15 dias: 21/11/2022 a 22/11/2022

**Empr.:** 66 GABRIEL JOSE DOS SANTOS **Situação:** Trabalhando **CPF:** 027.507.121-90 **Adm:** 20/10/2021  
**Vínculo:** Celetista **CC:** 2 **Depto:** 2 **Horas Mês:** 220,00  
**Cargo:** 13 MOTORISTA E LOMBADOR **C.B.O:** 782310 **Filial:** 1 **Salário:** 2.306,43

8781 DIAS NORMAIS	30,00	2.306,43 P	201	CESTA BASICA	1,00	1,00 D
854 REFLEXO ADIC. NOTURNO DSR	0,00	117,94 P	998	I.N.S.S.	8,86	256,53 D
25 ADICIONAL NOTURNO 25%	180:00	471,77 P	981	DESC.ADIANT.SALARIAL	1.000,00	1.000,00 D

**ND:** 3 **Proventos:** 2.896,14 **Descontos:** 1.257,53 **Informativa:** 231,69 **Informativa Dedutora:** 0 **Líquido:** 1.638,61  
**NF:** 2 **Base INSS:** 2.896,14 **Excedente INSS:** 0,00 **Base FGTS:** 2.896,14 **Valor FGTS:** 231,69 **Base IRRF:** 1.070,84

**Empr.:** 46 JOAQUIM AZEVEDO DA SILVA **Situação:** Acidente trabalho **CPF:** 051.273.011-30 **Adm:** 11/03/2020  
**Vínculo:** Celetista **CC:** 2 **Depto:** 2 **Horas Mês:** 220,00  
**Cargo:** 13 MOTORISTA E LOMBADOR **C.B.O:** 782310 **Filial:** 1 **Salário:** 2.306,43

8786 DIAS AFAST.P/ACID.TRABALHO	30,00	2.306,43 P	8808	DESCONTO DIAS AFASTADOS ACID 1	30,00	2.725,17 D
892 MEDIA AFAST ACID TRABALHO	0,00	418,74 P	991	ESTOURO MES ANTERIOR	149,80	149,80 D
990 ESTOURO DO MES	0,00	149,80 P				

**ND:** 1 **Proventos:** 2.874,97 **Descontos:** 2.874,97 **Informativa:** 218,01 **Informativa Dedutora:** 0 **Líquido:** 0,00  
**NF:** 0 **Base INSS:** 0,00 **Excedente INSS:** 0,00 **Base FGTS:** 2.725,17 **Valor FGTS:** 218,01 **Base IRRF:** 0,00  
Novo afast. mesmo acid. trabalho: 14/02/2022 a 20/03/2023

ado para



Assinado eletronicamente por: FLAVIANO KLEBER TAQUES FIGUEIREDO - 14/12/2022 15:31:01  
<https://pje.tjmt.jus.br:443/pje/Processo/ConsultaDocumento/listView.seam?x=22121510291422300000103034538>



**Empresa:** 274 - R. C. BARROSI EIRELI  
**CNPJ:** 24.021.581/0001-06  
**Cálculo:** Folha Mensal  
**Competência:** 11/2022

**Página:** 3/7  
**Emissão:** 01/12/2022  
**Horas:** 10:10:11

### EXTRATO MENSAL

**Empr.:** 59 JONILSON DOS REIS DA SILVA **Situação:** Trabalhando **CPF:** 055.046.711-40 **Adm:** 16/02/2021  
**Vínculo:** Celetista **CC:** 2 **Depto:** 2 **Horas Mês:** 220,00  
**Cargo:** 13 MOTORISTA E LOMBADOR **C.B.O:** 782310 **Filial:** 1 **Salário:** 2.306,43

8781 DIAS NORMAIS	30,00	2.306,43 P	201	CESTA BASICA	1,00	1,00 D
854 REFLEXO ADIC. NOTURNO DSR	0,00	117,94 P	998	I.N.S.S.	8,86	256,53 D
25 ADICIONAL NOTURNO 25%	180:00	471,77 P	981	DESC.ADIANT.SALARIAL	1.000,00	1.000,00 D

**ND:** 1 **Proventos:** 2.896,14 **Descontos:** 1.257,53 **Informativa:** 231,69 **Informativa Dedutora:** 0 **Líquido:** 1.638,61  
**NF:** 1 **Base INSS:** 2.896,14 **Excedente INSS:** 0,00 **Base FGTS:** 2.896,14 **Valor FGTS:** 231,69 **Base IRRF:** 1.450,02

**Empr.:** 10 JOSE PAULO DE OLIVEIRA **Situação:** Trabalhando **CPF:** 000.228.581-99 **Adm:** 04/01/2016  
**Vínculo:** Celetista **CC:** 1 **Depto:** 1 **Horas Mês:** 220,00  
**Cargo:** 13 MOTORISTA E LOMBADOR **C.B.O:** 782310 **Filial:** 1 **Salário:** 3.000,75

8781 DIAS NORMAIS	30,00	3.000,75 P	201	CESTA BASICA	1,00	1,00 D
854 REFLEXO ADIC. NOTURNO DSR	0,00	153,45 P	998	I.N.S.S.	9,65	363,69 D
25 ADICIONAL NOTURNO 25%	180:00	613,79 P	981	DESC.ADIANT.SALARIAL	1.400,00	1.400,00 D

**ND:** 3 **Proventos:** 3.767,99 **Descontos:** 1.764,69 **Informativa:** 301,43 **Informativa Dedutora:** 0 **Líquido:** 2.003,30  
**NF:** 1 **Base INSS:** 3.767,99 **Excedente INSS:** 0,00 **Base FGTS:** 3.767,99 **Valor FGTS:** 301,43 **Base IRRF:** 1.435,53

**Empr.:** 52 JOSE ULISSES DE CARVALHO **Situação:** Trabalhando **CPF:** 021.295.251-05 **Adm:** 01/10/2020  
**Vínculo:** Celetista **CC:** 1 **Depto:** 1 **Horas Mês:** 220,00  
**Cargo:** 6 SERVIÇOS GERAIS **C.B.O:** 514320 **Filial:** 1 **Salário:** 2.549,21

8781 DIAS NORMAIS	30,00	2.549,21 P	201	CESTA BASICA	1,00	1,00 D
			998	I.N.S.S.	8,43	214,90 D
			999	IMPOSTO DE RENDA	7,50	32,27 D

**ND:** 0 **Proventos:** 2.549,21 **Descontos:** 248,17 **Informativa:** 203,93 **Informativa Dedutora:** 0 **Líquido:** 2.301,04  
**NF:** 0 **Base INSS:** 2.549,21 **Excedente INSS:** 0,00 **Base FGTS:** 2.549,21 **Valor FGTS:** 203,93 **Base IRRF:** 2.334,31

**Empr.:** 53 LAURA ALVES ASSUNCAO DA CRUZ **Situação:** Trabalhando **CPF:** 799.489.791-68 **Adm:** 16/10/2020  
**Vínculo:** Celetista **CC:** 3 **Depto:** 3 **Horas Mês:** 220,00  
**Cargo:** 1 ASSISTENTE ADMINISTRATIVO **C.B.O:** 411010 **Filial:** 1 **Salário:** 2.090,95

8781 DIAS NORMAIS	29,00	2.021,25 P	201	CESTA BASICA	1,00	1,00 D
8870 DIAS AFAST. P/DOENCA C/DIR.INTE	1,00	69,70 P	998	I.N.S.S.	8,13	170,00 D
			981	DESC.ADIANT.SALARIAL	800,00	800,00 D

**ND:** 1 **Proventos:** 2.090,95 **Descontos:** 971,00 **Informativa:** 167,27 **Informativa Dedutora:** 0 **Líquido:** 1.119,95  
**NF:** 1 **Base INSS:** 2.090,95 **Excedente INSS:** 0,00 **Base FGTS:** 2.090,95 **Valor FGTS:** 167,27 **Base IRRF:** 931,36  
Doença período igual ou inferior a 15 dias: 10/11/2022 a 10/11/2022

**Empr.:** 11 LUIZ ALBERTO DA SILVA **Situação:** Trabalhando **CPF:** 304.370.831-87 **Adm:** 01/12/2015  
**Vínculo:** Celetista **CC:** 1 **Depto:** 1 **Horas Mês:** 220,00  
**Cargo:** 9 VENDEDOR **C.B.O:** 521110 **Filial:** 1 **Salário:** 2.399,25

8781 DIAS NORMAIS	30,00	2.399,25 P	998	I.N.S.S.	8,24	197,75 D
			999	IMPOSTO DE RENDA	7,50	22,31 D

**ND:** 0 **Proventos:** 2.399,25 **Descontos:** 220,06 **Informativa:** 191,94 **Informativa Dedutora:** 0 **Líquido:** 2.179,19  
**NF:** 0 **Base INSS:** 2.399,25 **Excedente INSS:** 0,00 **Base FGTS:** 2.399,25 **Valor FGTS:** 191,94 **Base IRRF:** 2.201,50

ado para



Assinado eletronicamente por: FLAVIANO KLEBER TAQUES FIGUEIREDO - 14/12/2022 15:31:01  
<https://pje.tjmt.jus.br:443/pje/Processo/ConsultaDocumento/listView.seam?x=22121510291422300000103034538>

Num. 106237419 - Pág. 3

**Empresa:** 274 - R. C. BARROSI EIRELI  
**CNPJ:** 24.021.581/0001-06  
**Cálculo:** Folha Mensal  
**Competência:** 11/2022

**Página:** 4/7  
**Emissão:** 01/12/2022  
**Horas:** 10:10:11

### EXTRATO MENSAL

**Empr.:** 76 LUIZ AUGUSTO DO NASCIMENTO **Situação:** Trabalhando **CPF:** 209.214.031-00 **Adm:** 24/02/2022  
**Vínculo:** Celetista **CC:** 2 **Depto:** 2 **Horas Mês:** 220,00  
**Cargo:** 17 MOTORISTA **C.B.O:** 782305 **Filial:** 1 **Salário:** 2.306,43

8781 DIAS NORMAIS	30,00	2.306,43 P	998	I.N.S.S.	8,86	256,53 D
854 REFLEXO ADIC. NOTURNO DSR	0,00	117,94 P	981	DESC.ADIANT.SALARIAL	1.000,00	1.000,00 D
25 ADICIONAL NOTURNO 25%	180:00	471,77 P				

**ND:** 0 **Proventos:** 2.896,14 **Descontos:** 1.256,53 **Informativa:** 231,69 **Informativa Dedutora:** 0 **Líquido:** 1.639,61  
**NF:** 0 **Base INSS:** 2.896,14 **Excedente INSS:** 0,00 **Base FGTS:** 2.896,14 **Valor FGTS:** 231,69 **Base IRRF:** 1.639,61

**Empr.:** 82 MARCELO NICOLAU DA SILVA **Situação:** Trabalhando **CPF:** 016.848.631-80 **Adm:** 13/04/2022  
**Vínculo:** Celetista **CC:** 2 **Depto:** 2 **Horas Mês:** 220,00  
**Cargo:** 4 LOMBADOR **C.B.O:** 848520 **Filial:** 1 **Salário:** 1.856,00

8781 DIAS NORMAIS	30,00	1.856,00 P	201	CESTA BASICA	1,00	1,00 D
854 REFLEXO ADIC. NOTURNO DSR	0,00	94,91 P	998	I.N.S.S.	8,22	191,56 D
25 ADICIONAL NOTURNO 25%	180:00	379,64 P	981	DESC.ADIANT.SALARIAL	800,00	800,00 D

**ND:** 1 **Proventos:** 2.330,55 **Descontos:** 992,56 **Informativa:** 186,44 **Informativa Dedutora:** 0 **Líquido:** 1.337,99  
**NF:** 1 **Base INSS:** 2.330,55 **Excedente INSS:** 0,00 **Base FGTS:** 2.330,55 **Valor FGTS:** 186,44 **Base IRRF:** 1.149,40

**Empr.:** 70 MARCOS ANTONIO FAJARDO BARRETO **Situação:** Trabalhando **CPF:** 709.235.452-80 **Adm:** 21/12/2021  
**Vínculo:** Celetista **CC:** 1 **Depto:** 1 **Horas Mês:** 220,00  
**Cargo:** 6 SERVIÇOS GERAIS **C.B.O:** 514320 **Filial:** 1 **Salário:** 1.600,00

8781 DIAS NORMAIS	30,00	1.600,00 P	998	I.N.S.S.	7,86	125,82 D
			981	DESC.ADIANT.SALARIAL	600,00	600,00 D

**ND:** 0 **Proventos:** 1.600,00 **Descontos:** 725,82 **Informativa:** 128,00 **Informativa Dedutora:** 0 **Líquido:** 874,18  
**NF:** 0 **Base INSS:** 1.600,00 **Excedente INSS:** 0,00 **Base FGTS:** 1.600,00 **Valor FGTS:** 128,00 **Base IRRF:** 874,18

**Empr.:** 87 MARCOS FERREIRA DA SILVA **Situação:** Trabalhando **CPF:** 694.106.741-15 **Adm:** 29/08/2022  
**Vínculo:** Celetista **CC:** 2 **Depto:** 2 **Horas Mês:** 220,00  
**Cargo:** 13 MOTORISTA E LOMBADOR **C.B.O:** 782310 **Filial:** 1 **Salário:** 2.306,00

8781 DIAS NORMAIS	30,00	2.306,00 P	201	CESTA BASICA	1,00	1,00 D
854 REFLEXO ADIC. NOTURNO DSR	0,00	105,78 P	8794	DIAS FALTAS DSR	1,00	76,87 D
25 ADICIONAL NOTURNO 25%	173:00	423,12 P	998	I.N.S.S.	8,61	230,73 D
			981	DESC.ADIANT.SALARIAL	1.000,00	1.000,00 D
			8792	DIAS FALTAS	1,00	76,87 D

**ND:** 2 **Proventos:** 2.834,90 **Descontos:** 1.385,47 **Informativa:** 214,49 **Informativa Dedutora:** 0 **Líquido:** 1.449,43  
**NF:** 2 **Base INSS:** 2.681,16 **Excedente INSS:** 0,00 **Base FGTS:** 2.681,16 **Valor FGTS:** 214,49 **Base IRRF:** 1.071,25

**Empr.:** 60 NILSON MIGUEL DA SILVA **Situação:** Trabalhando **CPF:** 284.345.521-91 **Adm:** 18/02/2021  
**Vínculo:** Celetista **CC:** 2 **Depto:** 2 **Horas Mês:** 220,00  
**Cargo:** 5 MOTORISTA **C.B.O:** 782510 **Filial:** 1 **Salário:** 2.169,40

8781 DIAS NORMAIS	30,00	2.169,40 P	201	CESTA BASICA	1,00	1,00 D
			998	I.N.S.S.	8,16	177,06 D
			981	DESC.ADIANT.SALARIAL	800,00	800,00 D

**ND:** 0 **Proventos:** 2.169,40 **Descontos:** 978,06 **Informativa:** 173,55 **Informativa Dedutora:** 0 **Líquido:** 1.191,34  
**NF:** 0 **Base INSS:** 2.169,40 **Excedente INSS:** 0,00 **Base FGTS:** 2.169,40 **Valor FGTS:** 173,55 **Base IRRF:** 1.192,34

ado para



Assinado eletronicamente por: FLAVIANO KLEBER TAQUES FIGUEIREDO - 14/12/2022 15:31:01  
<https://pje.tjmt.jus.br:443/pje/Processo/ConsultaDocumento/listView.seam?x=22121510291422300000103034538>

Empresa: 274 - R. C. BARROSI EIRELI  
CNPJ: 24.021.581/0001-06  
Cálculo: Folha Mensal  
Competência: 11/2022

Página: 5/7  
Emissão: 01/12/2022  
Horas: 10:10:11

### EXTRATO MENSAL

Empr.: 13 VIOLETTE PIERROT Situação: Trabalhando CPF: 069.689.191-33 Adm: 26/05/2015  
Vínculo: Celetista CC: 1 Depto: 1 Horas Mês: 220,00  
Cargo: 6 SERVIÇOS GERAIS C.B.O: 514320 Filial: 1 Salário: 1.884,60

8781 DIAS NORMAIS	30,00	1.884,60 P	201	CESTA BASICA	1,00	1,00 D
			998	I.N.S.S.	8,04	151,43 D
			981	DESC.ADIANT.SALARIAL	700,00	700,00 D

ND: 0 Proventos: 1.884,60 Descontos: 852,43 Informativa: 150,76 Informativa Dedutora: 0 Líquido: 1.032,17  
NF: 0 Base INSS: 1.884,60 Excedente INSS: 0,00 Base FGTS: 1.884,60 Valor FGTS: 150,76 Base IRRF: 1.033,17

Empr.: 45 WALIFER RIBEIRO GONCALVES COSTA Situação: Demitido CPF: 051.163.431-54 Adm: 05/12/2019  
Vínculo: Celetista CC: 2 Depto: 2 Horas Mês: 220,00  
Cargo: 22 AUXILIAR DE ESTOQUE C.B.O: 414105 Filial: 1 Salário: 2.111,51

8870 DIAS AFAST. P/DOENCA C/DIR.INTE	3,00	211,15 P	8566	ADIANTAMENTO 13 SALARIO RESCISAO	1.055,76	1.055,76 D
9180 SALDO DE SALARIO DIAS	20,00	1.407,67 P	8918	ADIANTAMENTO 13º MEDIA VALOR	53,91	53,91 D
854 REFLEXO ADIC. NOTURNO DSR	0,00	93,21 P	8919	ADIANTAMENTO 13º MEDIA HORAS	270,66	270,66 D
8699 MEDIA AFAST DOENCA DIR. INTEG	0,00	42,63 P	51	LIQUIDO RESCISAO	0,00	8.517,89 D
8550 13 SALARIO INTEGRAL RESCISAO	11,00	1.935,55 P	201	CESTA BASICA	1,00	1,00 D
8551 MEDIA HORAS 13o RESCISAO	11,00	496,20 P	826	INSS SOBRE RESCISAO	8,11	164,90 D
8552 MEDIA VALOR 13o RESCISAO	11,00	98,83 P	989	INSS 13 SAL.RESCISAO	8,40	212,66 D
803 13o 1/12 INDENIZADO	1,00	175,96 P	827	IRRF 13o SALARIO RESCISAO	7,50	16,82 D
8152 MEDIA VALOR 13o 1/12 INDENIZAD	1,00	8,98 P	981	DESC.ADIANT.SALARIAL	1.000,00	1.000,00 D
8153 MEDIA HORAS 13o 1/12 INDENIZAC	1,00	45,11 P				
28 FERIAS VENCIDAS	1,00	1.689,21 P				
64 1/3 FERIAS RESCISAO	33,33	699,41 P				
811 FERIAS 1/12 INDENIZADO	1,00	175,96 P				
818 MEDIA HR FERIAS VENCIDAS	1,00	348,78 P				
819 MEDIA VL FERIAS VENCIDAS	1,00	60,24 P				
8126 1/3 FERIAS INDENIZADAS RESC	33,33	72,86 P				
8156 MEDIA VALOR FERIAS 1/12 INDENIZ	1,00	6,28 P				
8157 MEDIA HORAS FERIAS 1/12 INDENIZ	1,00	36,33 P				
22 AVISO PREVIO	39,00	2.744,96 P				
8144 MEDIA VALOR AVISO PREVIO	39,00	97,89 P				
8145 MEDIA HORAS AVISO PREVIO	39,00	566,77 P				
25 ADICIONAL NOTURNO 25%	152:00	279,62 P				

ND: 1 Proventos: 11.293,60 Descontos: 11.293,60 Informativa: 3752,54 Informativa Dedutora: 0 Líquido: 0,00  
NF: 1 Base INSS: 4.564,86 Excedente INSS: 0,00 Base FGTS: 6.824,20 Valor FGTS: 3.752,54 Base IRRF: 2.808,12

Doença período igual ou inferior a 15 dias: 16/11/2022 a 18/11/2022

DEMITIDO EM 23/11/2022 - MOTIVO 2-Demitido SEM justa causa

Empr.: 89 WHALISSON JUNIOR GOMES Situação: Demitido CPF: 049.762.871-65 Adm: 21/09/2022  
Vínculo: Celetista CC: 2 Depto: 2 Horas Mês: 220,00  
Cargo: 4 LOMBADOR C.B.O: 848520 Filial: 1 Salário: 1.856,00

8870 DIAS AFAST. P/DOENCA C/DIR.INTE	3,00	185,60 P	8566	ADIANTAMENTO 13 SALARIO RESCISAO	154,67	154,67 D
9180 SALDO DE SALARIO DIAS	27,00	1.670,40 P	8918	ADIANTAMENTO 13º MEDIA VALOR	7,30	7,30 D
831 MULTA ESTABILIDADE Art. 479/CLT	22,00	835,66 P	8919	ADIANTAMENTO 13º MEDIA HORAS	30,41	30,41 D
854 REFLEXO ADIC. NOTURNO DSR	0,00	86,28 P	51	LIQUIDO RESCISAO	0,00	2.869,63 D
8699 MEDIA AFAST DOENCA DIR. INTEG	0,00	37,23 P	201	CESTA BASICA	1,00	1,00 D
8550 13 SALARIO INTEGRAL RESCISAO	2,00	309,33 P	826	INSS SOBRE RESCISAO	8,23	194,14 D
8551 MEDIA HORAS 13o RESCISAO	2,00	60,81 P	989	INSS 13 SAL.RESCISAO	7,50	28,85 D
8552 MEDIA VALOR 13o RESCISAO	2,00	14,60 P	981	DESC.ADIANT.SALARIAL	800,00	800,00 D
29 FERIAS PROPORCIONAIS	2,00	309,33 P				
815 MEDIA HR FER PROPORCIONAL	2,00	62,04 P				
816 MEDIA VL FER PROPORCIONAL	2,00	8,47 P				
8169 1/3 FERIAS PROPORCIONAIS RESCISAO	33,33	126,61 P				
25 ADICIONAL NOTURNO 25%	180:00	379,64 P				

ND: 0 Proventos: 4.086,00 Descontos: 4.086,00 Informativa: 386,34 Informativa Dedutora: 0 Líquido: 0,00  
NF: 0 Base INSS: 2.743,89 Excedente INSS: 0,00 Base FGTS: 2.551,51 Valor FGTS: 386,34 Base IRRF: 1.720,90

Doença período igual ou inferior a 15 dias: 27/11/2022 a 29/11/2022

DEMITIDO EM 30/11/2022 - MOTIVO 10-Rescisão contrato experiência antecipado pelo empregador

ado para



Assinado eletronicamente por: FLAVIANO KLEBER TAQUES FIGUEIREDO - 14/12/2022 15:31:01  
<https://pje.tjmt.jus.br:443/pje/Processo/ConsultaDocumento/listView.seam?x=22121510291422300000103034538>

Empresa: 274 - R. C. BARROSI EIRELI  
CNPJ: 24.021.581/0001-06  
Cálculo: Folha Mensal  
Competência: 11/2022

Página: 6/7  
Emissão: 01/12/2022  
Horas: 10:10:11

### EXTRATO MENSAL

Contr: 19 RICARDO COELHO BARROSI Situação: Trabalhando CPF: 006.040.741-74 Adm: 01/11/2018  
Vínculo: Diretor CC: 1 Depto: 1 Horas Mês:  
Cargo: 7 SOCIO ADMINISTRATIVO C.B.O: 142115 Filial: 1 Salário: 2.000,00

9380 PRO-LABORE DIAS 30,00 2.000,00 P 843 INSS EMPREGADOR 11,00 220,00 D

ND: 0 Proventos: 2.000,00 Descontos: 220,00 Informativa: 0 Informativa Dedutora: 0 Líquido: 1.780,00  
NF: 0 Base INSS: 2.000,00 Excedente INSS: 0,00 Base FGTS: 0,00 Valor FGTS: 0,00 Base IRRF: 1.780,00

Total Geral Proventos: 72.461,79 Total Geral Descontos: 39.984,93  
Líquido Geral: 32.476,86

### Resumo por Rubrica

22 AVISO PREVIO	39,00	2.744,96 P	51 LIQUIDO RESCISAO	0,00	16.308,02 D
25 ADICIONAL NOTURNO 25%	1842:00	4.572,00 P	201 CESTA BASICA	18,00	18,00 D
28 FERIAS VENCIDAS	1,00	1.689,21 P	826 INSS SOBRE RESCISAO	23,89	453,85 D
29 FERIAS PROPORCIONAIS	9,00	1.654,75 P	827 IRRF 13o SALARIO RESCISAO	7,50	16,82 D
64 1/3 FERIAS RESCISAO	33,33	699,41 P	828 IRRF SOBRE RESCISAO	7,50	24,52 D
150 HORAS EXTRAS 60%	2:00	33,55 P	843 INSS EMPREGADOR	11,00	220,00 D
205 REEMBOLSO PLANO DE SAUDE	10,00	10,00 P	981 DESC.ADIANT.SALARIAL	13.600,00	13.600,00 D
250 REFLEXO EXTRAS DSR	0,00	13,42 P	989 INSS 13 SAL.RESCISAO	23,84	377,38 D
803 13o 1/12 INDENIZADO	1,00	175,96 P	991 ESTOURO MES ANTERIOR	149,80	149,80 D
811 FERIAS 1/12 INDENIZADO	1,00	175,96 P	998 I.N.S.S.	154,40	4.090,44 D
815 MEDIA HR FER PROPORCIONAL	9,00	322,43 P	999 IMPOSTO DE RENDA	45,00	274,48 D
816 MEDIA VL FER PROPORCIONAL	9,00	59,81 P	8566 ADIANTAMENTO 13 SALARIO RESCIS	1.210,43	1.210,43 D
818 MEDIA HR FERIAS VENCIDAS	1,00	348,78 P	8792 DIAS FALTAS	1,00	76,87 D
819 MEDIA VL FERIAS VENCIDAS	1,00	60,24 P	8794 DIAS FALTAS DSR	1,00	76,87 D
831 MULTA ESTABILIDADE Art. 479/CLT	22,00	835,66 P	8808 DESCONTO DIAS AFASTADOS ACID 1	30,00	2.725,17 D
854 REFLEXO ADIC. NOTURNO DSR	0,00	1.170,79 P	8918 ADIANTAMENTO 13º MEDIA VALOR	61,21	61,21 D
892 MEDIA AFAST ACID TRABALHO	0,00	418,74 P	8919 ADIANTAMENTO 13º MEDIA HORAS	301,07	301,07 D
990 ESTOURO DO MES	0,00	149,80 P			
995 SALARIO FAMILIA	1,00	56,47 P			
8126 1/3 FERIAS INDENIZADAS RESC	33,33	72,86 P			
8144 MEDIA VALOR AVISO PREVIO	39,00	97,89 P			
8145 MEDIA HORAS AVISO PREVIO	39,00	566,77 P			
8152 MEDIA VALOR 13o 1/12 INDENIZAD	1,00	8,98 P			
8153 MEDIA HORAS 13o 1/12 INDENIZAD	1,00	45,11 P			
8156 MEDIA VALOR FERIAS 1/12 INDENIZ	1,00	6,28 P			
8157 MEDIA HORAS FERIAS 1/12 INDENIZ	1,00	36,33 P			
8169 1/3 FERIAS PROPORCIONAIS RESCIS	66,66	678,99 P			
8550 13 SALARIO INTEGRAL RESCISAO	20,00	3.590,30 P			
8551 MEDIA HORAS 13o RESCISAO	20,00	863,53 P			
8552 MEDIA VALOR 13o RESCISAO	20,00	173,16 P			
8699 MEDIA AFAST DOENCA DIR. INTEG	0,00	166,50 P			
8781 DIAS NORMAIS	524,00	41.072,74 P			
8786 DIAS AFAST.P/ACID.TRABALHO	30,00	2.306,43 P			
8870 DIAS AFAST. P/DOENCA C/DIR.INTE	28,00	1.967,74 P			
9180 SALDO DE SALARIO DIAS	54,00	3.616,24 P			
9380 PRO-LABORE DIAS	30,00	2.000,00 P			

Líquido Geral: 32.476,86

ado para



Assinado eletronicamente por: FLAVIANO KLEBER TAQUES FIGUEIREDO - 14/12/2022 15:31:01  
<https://pje.tjmt.jus.br:443/pje/Processo/ConsultaDocumento/listView.seam?x=22121510291422300000103034538>

Num. 106237419 - Pág. 6

Empresa: 274 - R. C. BARROSI EIRELI  
CNPJ: 24.021.581/0001-06  
Cálculo: Folha Mensal  
Competência: 11/2022

Página: 7/7  
Emissão: 01/12/2022  
Horas: 10:10:11

### EXTRATO MENSAL

#### Situações

Número de empregados:	22	Salário contribuição empregados:	57.086,23	Base IRRF Mensal:	33.061,51
Numero de estagiários:	0	Salário contribuição contribuintes:	2.000,00	Valor IRRF Mensal:	299,00
Trabalhando:	18	Excedente:	0,00	Base IRRF Férias:	0,00
Afastado direitos integrais:	0	Base total:	59.086,23	Valor IRRF Férias:	0,00
Afastado acidente de trabalho:	1	Segurados:	5.141,67	Base IRRF Partic. Lucros:	0,00
Afastado serviço militar:	0	Empresa:	0,00	Valor IRRF Partic. Lucros:	0,00
Salário maternidade:	0	RAT:	0,00	Base IRRF Exterior:	0,00
Salário maternidade INSS:	0	Contribuintes:	0,00	Valor IRRF Exterior:	0,00
Doença:	0	Terceiros:	0,00	Base IRRF 13º Salário:	3.870,43
Doença Profissional:	0	Total INSS:	5.141,67	Valor IRRF 13º Salário:	16,82
Licença sem vencimento:	0	Base INSS Receita Bruta:	0,00	Valor Total do IRRF:	315,82
Demitido:	3	(-) Compensação DCOMP:	0,00	IRRF Aluguéis:	0,00
Transferido:	0	(-) Salário Família:	56,47	IRRF contribuintes:	0,00
Férias:	0	(-) Salário Maternidade:	0,00	Base do FGTS:	49.535,48
Mandato sindical:	0	(-) Retenções:	0,00	Valor do FGTS:	3.962,76
Aposentadoria:	0	Valores pagos a Cooperativas:	0,00	Base do FGTS Aprendiz:	0,00
Partic. curso/programa de qualificação:	0	Total:	5.085,20	Valor do FGTS Aprendiz:	0,00
Ausência justificada:	0			Base FGTS - GRRF:	12.342,88
Outros motivos de afastamento:	0			FGTS - GRRF:	5.093,51
Admissões:	0			Base FGTS mes ant. - GRRF:	0,00
Número de contribuintes:	1			FGTS mes ant. - GRRF:	0,00
				Base PIS:	0,00
				Valor PIS:	0,00
				Base ISS:	0,00
				Valor ISS:	0,00
				Líquido Geral:	32.476,86

ado para



Assinado eletronicamente por: FLAVIANO KLEBER TAQUES FIGUEIREDO - 14/12/2022 15:31:01  
<https://pje.tjmt.jus.br:443/pje/Processo/ConsultaDocumento/listView.seam?x=22121510291422300000103034538>

Num. 106237419 - Pág. 7

**CONTRATO DE SERVIÇOS DE INDUSTRIALIZAÇÃO E OUTRAS  
AVENÇAS QUE FAZEM ENTRE SI FRIGORIFICO PANTANAL  
LTDA E REI DAS CARNES EIRELI LTDA**

**CONTRATADA:** FRIGORIFICO PANTANAL LTDA, empresa jurídica de direito privado, devidamente inscrita no CNPJ sob nº 05.408.755/0001- 43 e Inscrição Estadual n. 13.212.717-2, localizada na Estrada Nossa Senhora Aparecida, Km. 8,5, Capão Grande, município de Várzea Grande/MT, CEP 78.130-262, neste ato representado pelo seu Sócio Administrador, Marcos Antônio Martins, portador do CPF. nº 537.330.451-49, e RG. nº 07484070 SEJUSP/MT, doravante denominada CONTRATADA,

**CONTRATANTE:** REI DAS CARNES EIRELI, empresa jurídica de direito privado, devidamente inscrita no CNPJ. Sob n 32.215.966/0002-13, localizada na ROD PALMIRO PAES DE BARROS, SN, BRCAO 02, VISTA ALEGRE, Município de CUIABA- MT, CEP 78.085-702, neste ato representada por seu Diretor Presidente Sr. DORIVAL ANTONIO BARROSI portador do CPF nº 142.249.841-72, doravante denominada CONTRATANTE,

Pelo presente instrumento particular, as Partes supra qualificadas a seguir somente designadas como Contratante e Contratada ajustam entre si, CONTRATO DE PRESTAÇÃO DE SERVIÇO DE INDUSTRIALIZAÇÃO E OUTRAS AVENÇAS, nos termos previstos no código civil vigente, o qual reger-se á mediante as seguintes cláusulas e condições.

**CLÁUSULA PRIMEIRA: OBJETO**

A empresa Contratada , através do presente contrato, obriga-se a fornecer todos os equipamentos, maquinários, instalações, tecnologias, e mão de obra necessária para realizar recebimento de bovinos, abate , estocagem e carregamento gado, bem como a , realização de pesagem dos mesmos, que para efeitos deste contrato serão denominados simplesmente de ABATE, em caráter não exclusivo, os quais deverão ser realizados juntos ao frigorifico de propriedade da CONTRATADA, estabelecido na Estrada Nossa Senhora aparecida km. 8,5 S/N – Capão Grande – no Município de Várzea Grande/MT.

Parágrafo Único: O Controle, dos produtos em elaboração terá o fechamento diário com emissão da Nota Fiscal de Remessa para industrialização das matérias-primas encaminhadas pelo CONTRATANTE. E a CONTRATADA, por sua vez, emitirá, Nota Fiscal de Devolução de Remessa de Industrialização.

**CLÁUSULA SEGUNDA:**

Na realização do serviço de Abate, a contratada ficará com a totalidade dos miúdos e do couro produzidos, como forma de pagamento pela prestação de serviço.





### **CLÁUSULA TERCEIRA: PRAZO**

O prazo do presente instrumento é de prazo indeterminado a iniciar em 10/09/2022, podendo ser rescindido por qualquer das partes a qualquer tempo, desde que com aviso antecipado de 90 (noventa) dias, sem qualquer ônus.

### **CLÁUSULA QUARTA: DAS OBRIGAÇÕES DA CONTRANTE: A CONTRATANTE deverá:**

- a) Fornecedor bovinos para abate, sendo responsabilidade da CONTRATANTE o frete e a remessa junto com a carga da respectiva Nota Fiscal, GTA, modelo
- b) Averiguar a boa técnica dos serviços de industrialização que deverão ser executados, podendo solicitar a reexecução do que se fizer necessário, por estar em desacordo com o ajustado, sem que haja qualquer ônus para si;

### **CLÁUSULA QUINTA: A CONTRATADA POR SUA VEZ, DEVERÁ;**

- a) Garantir a realização dos serviços objeto da presente contratação em perfeita sintonia com o ajustado, devendo fornecer todas as instalações, maquinários, meios técnicos e mão-de-obra necessários para implementação do que foi ajustado, devendo para tanto, utilizar profissionais especializados e devidamente habilitados para tal, por ela contratados;
- b) Realizar **ABATE** da totalidade de animais entregues diariamente pela CONTRATANTE em seu estabelecimento, produzindo produtos resfriados e congelados, conforme mix determinado pelo CONTRATANTE;
- c) Prestar os serviços de industrialização de **ABATE** sem que outros processos semelhantes, próprios ou de terceiros, possam ocorrer de forma simultânea aos aqui contratados;
- d) Atender aos padrões de qualidade, padrões dos produtos (PTP's), de rendimento e dos padrões da garantia da qualidade definidos pela CONTRATANTE;
- e) Permitir acesso aos representantes da CONTRATANTE para fiscalização e acompanhamento da produção em todas as instalações operacionais da CONTRATADA;
- f) Assumir todos os encargos e/ou tributos municipais, estaduais e federais, sejam eles de natureza trabalhista, acidentário, cível, penal, tributário, ambiental, administrativo, entre outros;
- g) Assumir todos os custos referentes à operação, funcionamento e estrutura do frigorífico, tais como mão-de-obra, energia, água, comunicação, peças de reposição, materiais de manutenção, manutenção geral da planta, entre outros;
- h) Ser responsável pela obtenção de licenças de operação e regularização do frigorífico, sejam elas perante a SEMA, Ministério da Agricultura, Ministério



do Trabalho e demais órgãos Federais, Estaduais e Municipais, bem como atender a NR 36 e demais Normas Reguladoras inerentes à atividade;

#### **CLÁUSULA SEXTA – GARANTIA**

A CONTRATADA declara que garante a correta execução dos serviços objeto da presente contratação, responsabilizando-se integralmente por eventuais problemas que venham ser detectados, consoantes aos serviços que serão prestados, desde o descarregamento dos animais vivos no curral até o carregamento dos produtos acabados.

#### **CLÁUSULA SETIMA - ESTOCAGEM DE PRODUTOS:**

A CONTRATADA tem a obrigação de manter os produtos acabados de propriedade da CONTRATANTE, resfriados ou congelados em câmaras de estocagem.

#### **CLÁUSULA OITAVA – CARREGAMENTO**

A CONTRATADA deverá realizar o carregamento dos produtos acabados nos caminhões disponibilizados pela CONTRATANTE, observados os padrões de qualidade de carregamento e de logística.

#### **CLÁUSULA DÉCIMA - MULTA RESCISÓRIA**

O presente contrato não pode ser rescindido durante o aviso prévio de 90 dias, salvo nas hipóteses em que qualquer uma das Partes comprovar que a outra Parte agiu com dolo no descumprimento das obrigações e deveres pactuados neste contrato. Na hipótese em uma das Partes, por qualquer meio, encerrar o contrato durante a vigência do aviso prévio de que trata a Cláusula Terceira, terá que pagar à outra parte multa rescisória correspondente a R\$ 100.000,00 (cem mil reais).

#### **CLÁUSULA DÉCIMA PRIMEIRA – INADIMPLÊNCIA**

O não cumprimento pelas Partes de qualquer uma das cláusulas previstas neste Contrato, caracterizará inadimplência das obrigações assumidas, podendo a parte prejudicada rescindir o presente contrato sem precisar cumprir o aviso prévio de 90 (noventa) dias, desde que tenha notificado a outra parte para cessar o descumprimento, com prazo mínimo de 10 (dez) dias.

Parágrafo Único: No caso de inadimplência, a CONTRATANTE deverá responder por juros de 1% (um por cento) ao mês sobre o valor corrigido pelo IGP-M/FGV, e de multa contratual de 2% (dois por cento) sobre o valor em atraso. Se houver atraso na execução dos serviços prestados, a CONTRATADA pagará multa no valor de 2% sobre o valor da mercadoria objeto do atraso.

#### **CLÁUSULA DÉCIMA SEGUNDA – SIGILO**

Dada a natureza das atividades das Partes objeto deste contrato e porque assim se convencionam, as Partes obrigam-se, por si, seus funcionários e prepostos, a manter absoluto sigilo sobre as operações, planos de negócio, processos, preços e custos, documentos jurídicos, contábeis, uma das outras, ou de seus colaboradores, inclusive quaisquer programas, rotinas ou arquivos a que eventualmente tenham



ciência ou acesso, ou que lhe venham a ser confiados, em razão deste contrato.

#### **CLÁUSULA DÉCIMA TERCEIRA – SUBCONTRATAÇÃO**

Não poderão as partes subcontratar ou transferir para terceiros os serviços objeto da presente contratação.

#### **CLÁUSULA DÉCIMA QUARTA – FISCALIZAÇÃO**

Fica autorizada a CONTRATANTE o direito de designar pessoas de sua confiança, para realizar a fiscalização, fazer recomendações e sugerir providências para a qualidade da produção e controle de produto acabado, a qualquer tempo, durante o abate, processamento, armazenagem e embarque dos produtos.

#### **CLÁUSULA DÉCIMA QUINTA - TOLERÂNCIAS OU CONCESSÕES**

Qualquer tolerância ou concessão das Partes no transcorrer do contrato não constituirá novação ou precedentes invocáveis por quaisquer das Partes.

#### **CLÁUSULA DÉCIMA SEXTA - EFEITO VINCULATIVO**

Este contrato obrigará as Partes e seus respectivos sucessores. Este contrato não poderá ser cedido pela Contratada.

#### **CLÁUSULA DÉCIMA SETIMA – FORO**

Fica eleito o Foro de Várzea Grande/MT para o cumprimento e exigência dos direitos e obrigações decorrentes deste contrato.

E, por estarem as Partes ajustadas e contratadas, assinam este instrumento em duas (02) vias, de igual teor e forma, juntamente com duas testemunhas para que surta seus jurídicos e legais efeitos.

Várzea Grande/MT, 01 de Setembro de 2022.

MARCOS ANTONIO  
MARTINS:53733045149

Assinado de forma digital por MARCOS ANTONIO MARTINS:53733045149  
Dados: 2022.10.11 09:32:21 -04'00'

**FRIGORÍFICO PANTANAL LTDA.**  
**CNPJ N. 05.408.755/0001-43**  
**CONTRATADA**

DORIVAL ANTONIO  
BARROSI:14224984  
172

Assinado de forma digital  
por DORIVAL ANTONIO  
BARROSI:14224984172  
Dados: 2022.11.08  
10:19:37 -04'00'

**REI DAS CARNES EIRELI**  
**CNPJ N. 32.215.966/0002-13**  
**CONTRATANTE**

**TESTEMUNHA 1**

NOME:  
CPF:

**TESTEMUNHA 2**

NOME:  
CPF:





Linha Produção: ABATE  
Data Abate: 07/12/2022

Imprimir:  Espécie  CPF/CNPJ

ABT001

Seq.	Lote	Pecuarista	Procedência	Espécie	Prev. @	Qtde.	Curral	Sequência	Abate
1	1	FERNANDA AUFIERO	FIGUEIROPOLIS D'OESTE - MT	BOI INT. RAST. CONFIN	21,00	200	17 ao 22	1 200	P
2	2	JOAO BATISTA DE QUEIROZ	JUSCIMEIRA - MT	BOI INT. RAST. CONFIN	20,00	36	4	201 236	P
3	3	RICARDO DE PAULA	SANTO ANTONIO DO LEVERGER - BOI INT. RAST. CONFIN	20,00	129	10 ao 14	237 365	P	
			SANTO ANTONIO DO LEVERGER - TOURO RASTREADO	28,00	1	12	366 366	P	
4	4	RICARDO DE PAULA	SANTO ANTONIO DO LEVERGER - NOVILHA RASTREADA	14,00	43	7	367 409	P	
5	5	PEDRO PAULO DE ALMEIDA	NOSSA SENHORA DO LIVRAMENT NOVILHA RASTREADA	13,00	13	9	410 422	P	
			NOSSA SENHORA DO LIVRAMENT BOI INT. RAST. CONFIN	23,00	6	9	423 428	P	
6	6	VAGNER CIGERZA	NOVA MUTUM - MT	NOVILHA RASTREADA	13,00	6	8	429 434	P
			NOVA MUTUM - MT	VACA RASTREADA	15,00	30	8	435 464	P
7	7	FAZENDA SEIS AMIGOS S.A.	TAPURAH - MT	NOVILHA RASTREADA	14,00	6	5	465 470	P
			TAPURAH - MT	VACA RASTREADA	14,00	30	5	471 500	P
8	8	JOSE DIRCEU RIGHETTO	SANTO AFONSO - MT	NOVILHA RASTREADA	13,00	7	6	501 507	P
			SANTO AFONSO - MT	VACA RASTREADA	15,00	30	6	508 537	P
9	9	LEONILDO JOSE NARDI E OUTRO	LAMBARI D'OESTE - MT	VACA RASTREADA	14,00	74	2 e 3	538 611	T
10	10	FRANCIS MARIS CRUZ	CACERES - MT	VACA RASTREADA	14,00	35	1	612 646	T
<b>Total</b>						<b>646</b>			

Espécie	Quantidade
BOI INT. RAST. CONFINADO	371
TOURO RASTREADO	1
VACA RASTREADA	199
NOVILHA RASTREADA	75
<b>Total</b>	<b>646</b>



14/12/2022 15:24

Doc. 04 - Vídeo Abate Frigorifico

Arquivo de Mídia com extensão: mp4

Descrição do documento: Doc. 04 - Vídeo Abate Frigorifico.mp4

Id: 106237439

Data da assinatura: 14/12/2022

Atenção!

O arquivo de mídia pode ser baixado diretamente nos autos do processo.



14/12/2022 15:24

Doc. 04 - Vídeo caminhões

Arquivo de Mídia com extensão: mp4

Descrição do documento: Doc. 04 - Vídeo caminhões.mp4

Id: 106237428

Data da assinatura: 14/12/2022

Atenção!

O arquivo de mídia pode ser baixado diretamente nos autos do processo.