



Número: **1041967-33.2022.8.11.0041**

Classe: **RECUPERAÇÃO JUDICIAL**

Órgão julgador: **1ª VARA CÍVEL DE CUIABÁ**

Última distribuição : **31/10/2022**

Valor da causa: **R\$ 13.142.237,48**

Assuntos: **Concurso de Credores, Classificação de créditos**

Nível de Sigilo: **0 (Público)**

Justiça gratuita? **NÃO**

Pedido de liminar ou antecipação de tutela? **SIM**

Partes	Advogados
R. C. BARROSI EIRELI (AUTOR)	
	LUIS HENRIQUE DE PAULA SANTOS (ADVOGADO(A)) MARCELLE THOMAZINI OLIVEIRA PORTUGAL (ADVOGADO(A)) MARCO AURÉLIO MESTRE MEDEIROS (ADVOGADO(A))
TRANSPORTADORA BARROSI LTDA (AUTOR)	
	LUIS HENRIQUE DE PAULA SANTOS (ADVOGADO(A)) MARCELLE THOMAZINI OLIVEIRA PORTUGAL (ADVOGADO(A)) MARCO AURÉLIO MESTRE MEDEIROS (ADVOGADO(A))
REI DAS CARNES EIRELI (AUTOR)	
	LUIS HENRIQUE DE PAULA SANTOS (ADVOGADO(A)) MARCELLE THOMAZINI OLIVEIRA PORTUGAL (ADVOGADO(A)) MARCO AURÉLIO MESTRE MEDEIROS (ADVOGADO(A))
Credores em geral (REU)	
	CLOVIS SGUAREZI MUSSA DE MORAES (ADVOGADO(A)) ANDRE LUIS FEDELI (ADVOGADO(A)) RENATO CHAGAS CORREA DA SILVA (ADVOGADO(A)) FERNANDO DENIS MARTINS (ADVOGADO(A))

Outros participantes

TS AUDITORIA E ADMINISTRACAO JUDICIAL LTDA (ADMINISTRADOR(A) JUDICIAL)				
LORENA LARRANHAGAS MAMEDES DE ARRUDA (PERITO / INTÉRPRETE)				
Documentos				
Id.	Data da Assinatura	Movimento	Documento	Tipo
108957250	02/02/2023 18:40	Sem movimento	Doc. 01 - Relatório Mensal de Atividades - Rei das Carnes - julho a dez.22 - pronto	Documento de comprovação

EXCELENTÍSSIMA SENHORA DOUTORA JUIZA DE DIREITO DA VARA ESPECIALIZADA EM FALÊNCIA E RECUPERAÇÃO JUDICIAL DA COMARCA DE CUIABÁ/MT.

Processo n. 1041967-33.2022.8.11.0041

Recuperação Judicial do Grupo Rei das Carnes

Relatório Mensal de Atividades – julho a dezembro de 2022.

I.JUDICE¹, Administradora Judicial devidamente nomeada nos autos da **Recuperação Judicial do “Grupo Rei das Carnes”**, através de decisão proferida em 18 de novembro de 2022, **id. 104242104**, vem, respeitosamente, à ilustre presença de Vossa Excelência, cumprimento ao disposto no **art. 22, II, c, da Lei de Recuperação Judicial**, juntar aos autos o Relatório Mensal de Atividades das Recuperandas, referente aos meses de **julho a dezembro de 2022, bem como informações relevantes quanto ao andamento do feito recuperacional**, nos exatos termos que seguem.

¹ **TS AUDITORIA E ADMINISTRAÇÃO JUDICIAL LTDA-ME**, pessoa jurídica de direito privado, inscrita no CNPJ sob o n. 28.212.921/0001-37, com sede na Av. Historiador Rubens de Mendonça, n. 2000, sala 1.007, 10º andar, Ed. Centro Empresarial Cuiabá, Bosque da Saúde, Cuiabá/MT, CEP. 78.050-000, telefone (65) 3025-6703, e-mail: contato@ijudice.com.br, representada legalmente neste ato por **FLAVIANO KLEBER TAQUES DE FIGUEIREDO**, advogado, inscrito na OAB/MT sob o n. 7.348.



1 – INTRODUÇÃO.

Incumbe ao Administrador Judicial, dentre outras questões, a apresentação do Relatório Mensal de Atividades das recuperandas, nos termos do artigo 22, inciso II, alínea “c”, da Lei 11.101/2005 e da Recomendação n. 72/2020 do CNJ. À vista disso, dando continuidade às análises empreendidas no Relatório Inicial, juntado aos autos em momento oportuno (id. 106237408) esta Auxiliar elaborou o presente para que, através dele, os credores tenham acesso a todas as informações referentes aos meses de julho a dezembro de 2022, de forma simples e dinâmica, do Grupo Rei das Carnes, o qual será complementado mensalmente.

Isto posto, o presente relatório apresenta, inicialmente, o cronograma da Recuperação Judicial devidamente atualizado e, mais adiante, as informações relativas ao quadro de sócios, funcionários e dívidas. Mais à frente, a análise dos dados contábeis e informações financeiras alusivos aos meses de julho a dezembro de 2022, baseando-se nos documentos apresentados pelas recuperandas a essa Administradora Judicial.

2 - CRONOGRAMA DA RECUPERAÇÃO JUDICIAL.

RECUPERAÇÃO JUDICIAL - GRUPO REI DAS CARNES - AUTOS N. 1041967-33.2022.8.11.0041				
EVENTO	DATA PREVISTA	DATA OCORRÊNCIA	ID. PROCESSO	DISPOSITIVO LEGAL
Pedido RJ	X	31/10/2022	102817638	Lei 11.101/2005
Processamento	X	18/11/2022	104242104	Art. 52
Termo de compromisso AJ	23/11/2022	22/11/2022	104534586	Art. 33
Publicação do 1º edital de credores/início da fase administrativa	28/11/2022	28/11/2022	105013085	Art. 52, § 1º
Envio de correspondências aos credores.	28/11/2022	28/11/2022	105020466	Artigos 22, inc. I, alinea a.
Prazo Fatal para apresentação das Habilitações/Divergências administrativas	13/12/2022	13/12/2022	X	Art. 7º, § 1º
Prazo fatal para apresentação do Plano de Recuperação Judicial	28/01/2023	20/01/2023	107871735	Art. 53
Prazo fatal para apresentação da Relação de Credores do AJ	27/01/2023	25/01/2023	108171060	Art. 7, § 2º
Prazo fatal para apresentação das Impugnações Judiciais	06/02/2023	NÃO VENCIDO	X	Art. 8º
Prazo fatal para apresentação de objeções ao Plano de Recuperação Judicial	27/01/2023	NÃO VENCIDO	X	Art. 55
Prazo para realização da AGC	18/04/2023	NÃO VENCIDO	X	Art. 36
Encerramento do período de suspensão	18/05/2023	NÃO VENCIDO	X	Art. 6º, § 4º



3 - ESTRUTURA SOCIETÁRIA E ESTABELECIMENTOS DO GRUPO.

O grupo Rei das Carnes não alterou a sua estrutura societária no lapso da juntada do Relatório Inicial e o presente momento, permanecendo da seguinte forma:

EMPRESA	LOCAL	CAPITAL SOCIAL	SÓCIOS	QUOTAS	%
R. C BARROSI EIRELI ME	Rua Alexandre de Barros, n.º55, Bairro Chácara dos Pinheiros, CEP: 78080-030, Cuiabá/MT	R\$ 100.000,00	RICARDO COELHO BARROSI	100.000	100,00%
TRANSPORTADORA BARROSI LTDA EPP	Rua 13 de maio, n.º 952, quadra 11, Lote 15, Bairro Centro, CEP: 78.240-000, Porto Esperidião/MT	R\$ 50.000,00	DORIVAL ANTONIO BARROSI RICARDO COELHO BARROSI	25.000 25.000	50,00%
REI DAS CARNES EIRELI	SEDE: Área Rural, s/n, Sala 06, Zona Rural, CEP: 78.163-899, Várzea Grande/MT FILIAL: Rodovia Palmiro Paes de Barros, s/n, Barracão 02, Bairro Vista Alegre, CEP: 78.085-702, Cuiabá/MT	R\$ 100.000,00	DORIVAL ANTONIO BARROSI	100.000	100,00%

4 - QUADRO DE FUNCIONÁRIOS.

Com base nas informações encaminhadas pela Recuperanda no e-mail desta Administradora, sendo essas, a folha de pagamento dos funcionários, programação de férias e extrato mensal alusivos ao mês de dezembro de 2022, foi possível concluir que, a única empresa do grupo que permanece com funcionários é a R.C. BARROSI EIRELI ME.

Atualmente, a empresa conta com 21 (vinte e um) colaboradores celetistas em plena atividade, dentre eles, o sócio da empresa, Sr. Ricardo Coelho Barrosi, o qual, equivocadamente, esta administradora não levou em consideração no relatório anterior.

Outrossim, destaca-se que, a única alteração no quadro de funcionários, quando comparado com a último presente nos autos (id.106237417), foi a contratação do Sr. Wesley Marcolino Nunes, no dia 27/12/2022, para o cargo de Motorista e Lombador. Sendo assim, segue abaixo a atual planilha dos colaboradores do Grupo Econômico:



QUADRO DE FUNCIONÁRIOS			
	NOME	FUNÇÃO	SALÁRIO BRUTO 12/2022
1	CARLOS ANDRE OLIVEIRA	MOTORISTA E LOMBADOR	R\$ 3.000,75
2	DARLENE JAQUES BRAGA	ASSISTENTE DE RH	R\$ 2.200,00
3	FABIO GRECO DOS SANTOS	LOMBADOR	R\$ 1.856,00
4	FERNANDA ALVES NUNES DE ASSUNCAO	ENCARREGADA FISCAL	R\$ 3.525,12
5	FLAVIA BIASIN	ENCARREGADA FINANCEIRO	R\$ 3.525,12
6	FRANCOISE HONORANT	SERVIÇOS GERAIS	R\$ 1.300,00
7	GABRIEL JOSE DOS SANTOS	MOTORISTA E LOMBADOR	R\$ 2.306,43
8	JOAQUIM AZEVEDO DA SILVA	MOTORISTA E LOMBADOR	R\$ 2.306,43
9	JONILSON DOS REIS DA SILVA	MOTORISTA E LOMBADOR	R\$ 2.306,43
10	JOSE PAULO DE OLIVEIRA	MOTORISTA E LOMBADOR	R\$ 3.000,75
11	JOSE ULISSES DE CARVALHO	SERVIÇOS GERAIS	R\$ 2.549,21
12	LAURA ALVES ASSUNCAO DA CRUZ	ASSISTENTE ADMINISTRATIVO	R\$ 2.090,95
13	LUIZ ALBERTO DA SILVA	VENDEDOR	R\$ 2.399,25
14	LUIZ AUGUSTO DO NASCIMENTO	MOTORISTA	R\$ 2.306,43
15	MARCELO NICOLAU DA SILVA	LOMBADOR	R\$ 1.856,00
16	MARCOS ANTONIO FAJARDO BARRETO	SERVIÇOS GERAIS	R\$ 1.600,00
17	MARCOS FERREIRA DA SILVA	MOTORISTA E LOMBADOR	R\$ 2.306,43
18	NILSON MIGUEL DA SILVA	MOTORISTA	R\$ 2.169,40
19	RICARDO COELHO BARROSI	SOCIO ADMINISTRATIVO	R\$ 2.000,00
20	VIOLETTE PIERROT	SERVIÇOS GERAIS	R\$ 1.884,60
21	WESLEY MARCOLINO NUNES	MOTORISTA E LOMBADOR	R\$ 2.306,43

5 - ANÁLISE DOS DADOS CONTÁBEIS E INFORMAÇÕES FINANCEIRAS.

A análise econômico-financeira foi realizada tomando como base as demonstrações contábeis dos meses de julho a dezembro de 2022, de acordo com os documentos apresentados pelo Grupo Rei das Carnes. Ou seja, as três empresas em recuperação são as responsáveis pela veracidade das informações ora analisadas, sob pena do artigo 171, da Lei 11.101/05.

Outrossim, conforme já informado no relatório inicial, as análises contábeis são realizadas de forma apartada, ou seja, para cada empresa que compõe o grupo, levando em consideração as particularidades (patrimônio, caixa, funcionários e outros) existentes em cada uma delas.

Dito isso, no decorrer da análise, essa auxiliar identificou diferentes inconsistências nas contas apresentadas pelas empresas, as quais estão destacadas em vermelho nos resumos dos gráficos.



65.3028.6702



IJUDICE.COM.BR
AV. HIST. RUBENS DE MENDONÇA, 2000, SL 1007
CENTRO EMPRESARIAL CUIABÁ, 78 050 000, CUIABÁ / MT



R.C. BARROSI EIRELI ME



65.3028.6702

www. IJUDICE.COM.BR
 AV. HIST. RUBENS DE MENDONÇA, 2000. SL 1007
 CENTRO EMPRESARIAL CUIABÁ, 78 050 000. CUIABÁ / MT



6. R.C. BARROSI EIRELI ME.

6.1 - Balanço Patrimonial

R. C. Barrosi Eireli							
Balanço Patrimonial (pro forma)							
(Em reais)							
	jul/22	ago/22	set/22	out/22	nov/22	dez/22	
ATIVO	835.414,25	799.009,61	794.205,18	904.927,76	1.552.997,85	1.592.853,40	
ATIVO CIRCULANTE	747.002,87	796.800,99	788.371,26	900.893,01	918.257,60	1.025.653,51	
DISPONÍVEL	53.838,87	61.086,47	-13.455,96	-18.092,73	35.284,34	4.555,47	
Caixa	72.750,87	26.685,71	26.789,97	27.081,82	30.378,17	82,27	
Bancos Conta Movimento	-19.912,00	31.075,87	-44.445,93	-49.374,55	706,17	273,20	
Aplicações Financeiras de Liquidez Imediata	1.000,00	3.324,89	4.200,00	4.200,00	4.200,00	4.200,00	
CLIENTES	692.732,85	733.852,85	798.312,52	917.124,07	854.356,89	1.020.666,89	
Clientes	692.732,85	733.852,85	798.312,52	917.124,07	854.356,89	1.020.666,89	
OUTROS CRÉDITOS	431,15	1.861,67	3.514,70	1.861,67	28.616,37	431,15	
Adiantamento a Fornecedores	0,00	0,00	0,00	0,00	8.219,21	0,00	
Adiantamento de Empregados	354,95	1.785,47	3.438,50	1.785,47	20.320,96	354,95	
Tributos a Recuperar/Compensar	76,20	76,20	76,20	76,20	76,20	76,20	
ESTOQUE	0,00	0,00	0,00	0,00	0,00	0,00	
Estoque	0,00	0,00	0,00	0,00	0,00	0,00	
DESPESAS DO EXERCÍCIO SEGUINTE	0,00	0,00	0,00	0,00	0,00	0,00	
Aluguéis a apropriar	0,00	0,00	0,00	0,00	0,00	0,00	
ATIVO NÃO CIRCULANTE	88.411,38	2.208,62	5.833,92	4.034,75	634.740,25	567.199,89	
OUTROS CRÉDITOS DE LONGO PRAZO	86.083,59	0,00	3.644,47	1.864,47	5.084,47	17.533,27	
Sócios, Administradores e Pessoas Ligadas	86.083,59	0,00	3.644,47	1.864,47	5.084,47	17.533,27	
INVESTIMENTOS	100,00	0,00	0,00	0,00	0,00	0,00	
Título de Capitalização	100,00	0,00	0,00	0,00	0,00	0,00	
IMOBILIZADO	2.227,79	2.208,62	2.189,45	2.170,28	629.655,78	549.666,62	
Máquinas, Equipamentos e Ferramentas	2.300,00	2.300,00	2.300,00	2.300,00	2.300,00	2.300,00	
Veículos	0,00	0,00	0,00	0,00	664.720,00	664.720,00	
(-) Depreciação Acumulada	-72,21	-91,38	-110,55	-129,72	-37.364,22	-117.353,38	

Fonte: Elaborado pelo Administrador Judicial com base nas informações apresentadas pela administração da Recuperanda.



65.3028.6702

www. IJUDICE.COM.BR
 AV. HIST. RUBENS DE MENDONÇA, 2000. SL 1007
 CENTRO EMPRESARIAL CUIABÁ, 78 050 000. CUIABÁ / MT



R. C. Barrosi Eireli						
Balço Patrimonial (pro forma)						
(Em reais)						
	jul/22	ago/22	set/22	out/22	nov/22	dez/22
PASSIVO E PATRIMÔNIO LÍQUIDO	835.414,25	799.009,61	794.205,18	904.927,76	1.552.997,85	1.568.271,43
PASSIVO CIRCULANTE	2.302.793,87	2.307.179,89	2.325.565,68	2.470.168,48	3.156.731,94	3.293.316,92
EMPRÉSTIMOS E FINANCIAMENTOS	2.176.041,82	2.195.950,51	2.262.308,30	2.348.560,30	3.063.280,30	3.239.011,25
Empréstimos de Terceiros	800.797,29	800.797,29	751.797,29	751.797,29	751.797,29	721.798,24
Empréstimos Rei das Carnes	539.048,98	449.048,98	564.406,77	650.658,77	1.315.378,77	1.521.108,77
Empréstimo Transportadora Barrosi	112.262,21	112.262,21	112.262,21	112.262,21	112.262,21	112.262,21
Empréstimo Bradesco 5.718.257	284.483,34	263.410,50	263.410,50	263.410,50	263.410,50	263.410,50
Empréstimo Bradesco 5.843.231	439.450,00	420.431,53	420.431,53	420.431,53	420.431,53	420.431,53
Crédito Pronampe Sicoob	0,00	150.000,00	150.000,00	150.000,00	150.000,00	150.000,00
Empréstimo Bradesco	0,00	0,00	0,00	0,00	50.000,00	50.000,00
FORNECEDORES	24.506,36	24.491,36	24.465,13	24.434,63	24.511,88	14.891,75
Fornecedores	24.506,36	24.491,36	24.465,13	24.434,63	24.511,88	14.891,75
OBRIGAÇÕES TRIBUTÁRIAS	29.094,44	12.522,43	15.066,98	14.339,60	13.195,32	17.547,87
Impostos e Contribuições a Recolher	29.094,44	12.522,43	15.066,98	14.339,60	13.195,32	17.547,87
OBRIGAÇÕES TRABALHISTAS E PREVIDENCIÁRIAS	73.151,25	74.215,59	23.725,27	82.833,95	55.744,44	21.866,05
Obrigações com Pessoal	50.582,28	51.359,15	1.780,00	55.434,57	35.346,49	1.780,00
Obrigações Sociais	22.568,97	22.856,44	21.945,27	27.399,38	20.397,95	20.086,05
OUTRAS OBRIGAÇÕES	0,00	0,00	0,00	0,00	0,00	0,00
Adiantamentos de Clientes	0,00	0,00	0,00	0,00	0,00	0,00
PASSIVO NÃO CIRCULANTE	0,00	0,00	0,00	0,00	0,00	0,00
OUTROS DÉBITOS COM SÓCIOS, ADM, PESSOAS LIGADAS	0,00	0,00	0,00	0,00	0,00	0,00
Empréstimos de sócios	0,00	0,00	0,00	0,00	0,00	0,00
PATRIMÔNIO LÍQUIDO	-1.467.379,62	-1.508.170,28	-1.531.360,50	-1.565.240,72	-1.603.734,09	-1.725.045,49
CAPITAL SOCIAL	100.000,00	100.000,00	100.000,00	100.000,00	100.000,00	100.000,00
Capital Subscrito	100.000,00	100.000,00	100.000,00	100.000,00	100.000,00	100.000,00
LUCROS OU PREJUÍZOS ACUMULADOS	-1.567.379,62	-1.608.170,28	-1.631.360,50	-1.665.240,72	-1.703.734,09	-1.825.045,49
Lucros ou Prejuízos Acumulados	-1.541.958,09	-1.567.379,62	-1.608.170,28	-1.631.360,50	-1.665.240,72	-1.703.734,09
Resultado do Período	-25.421,53	-40.790,66	-23.190,22	-33.880,22	-6.817,37	-90.874,40
Ajustes dos Exercícios Anteriores	0,00	0,00	0,00	0,00	-31.676,00	-30.437,00

Fonte: Elaborado pelo Administrador Judicial com base nas informações apresentadas pela administração da Recuperanda.

7



Este documento foi gerado pelo usuário 806.***.***-15 em 07/02/2023 14:48:18
 Número do documento: 2302021840446900000105647444
<https://pje.tjmt.jus.br:443/pje/Processo/ConsultaDocumento/listView.seam?x=2302021840446900000105647444>
 Assinado eletronicamente por: FLAVIANO KLEBER TAQUES FIGUEIREDO - 02/02/2023 18:40:47

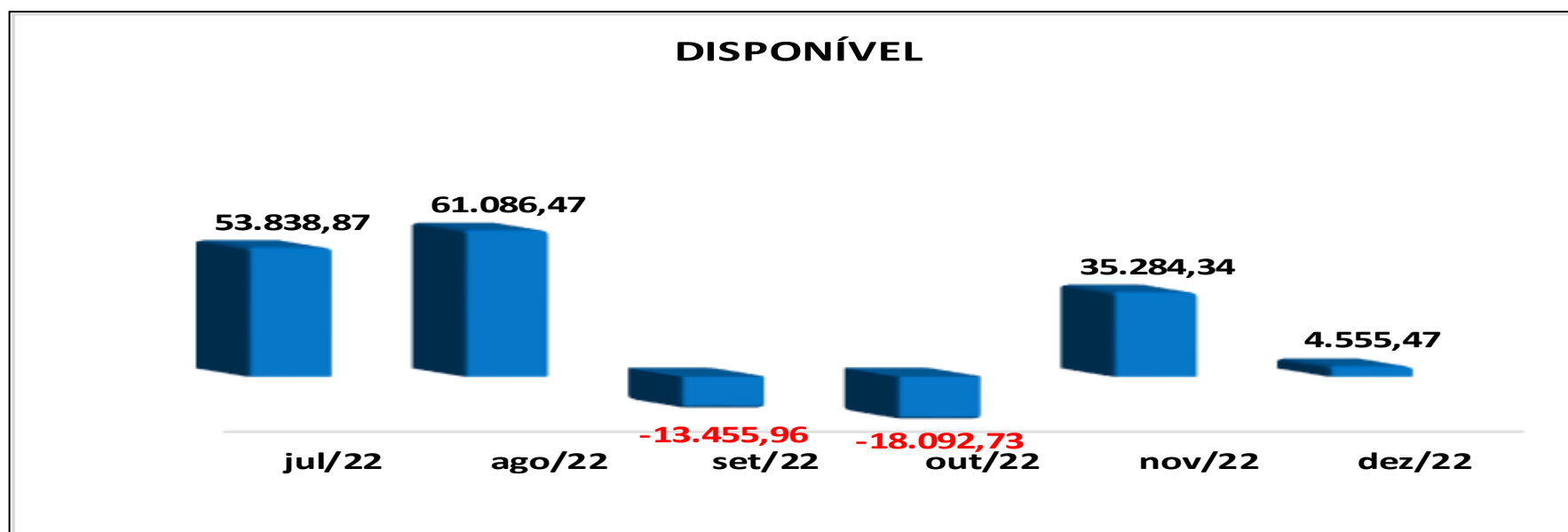
65.3028.6702

www. IJUDICE.COM.BR
AV. HIST. RUBENS DE MENDONÇA, 2000, SL 1007
CENTRO EMPRESARIAL CUIABÁ, 78 050 000, CUIABÁ / MT



6.2 - Gráficos do Ativo

a) **Disponível:** A conta “Disponível”, demonstrou grandes variações durante o período analisado, passou os meses de setembro e outubro com um saldo negativo, encerrando o ano de 2022 com um saldo positivo de **R\$ 4.555,47** (quatro mil, quinhentos e cinquenta e cinco reais e quarenta e sete centavos). **Obs.: O balancete referente ao mês de julho enviado no e-mail deste Administrador, apresentou um saldo divergente do balancete protocolado anteriormente pela Recuperanda nos autos (id.102821243).**

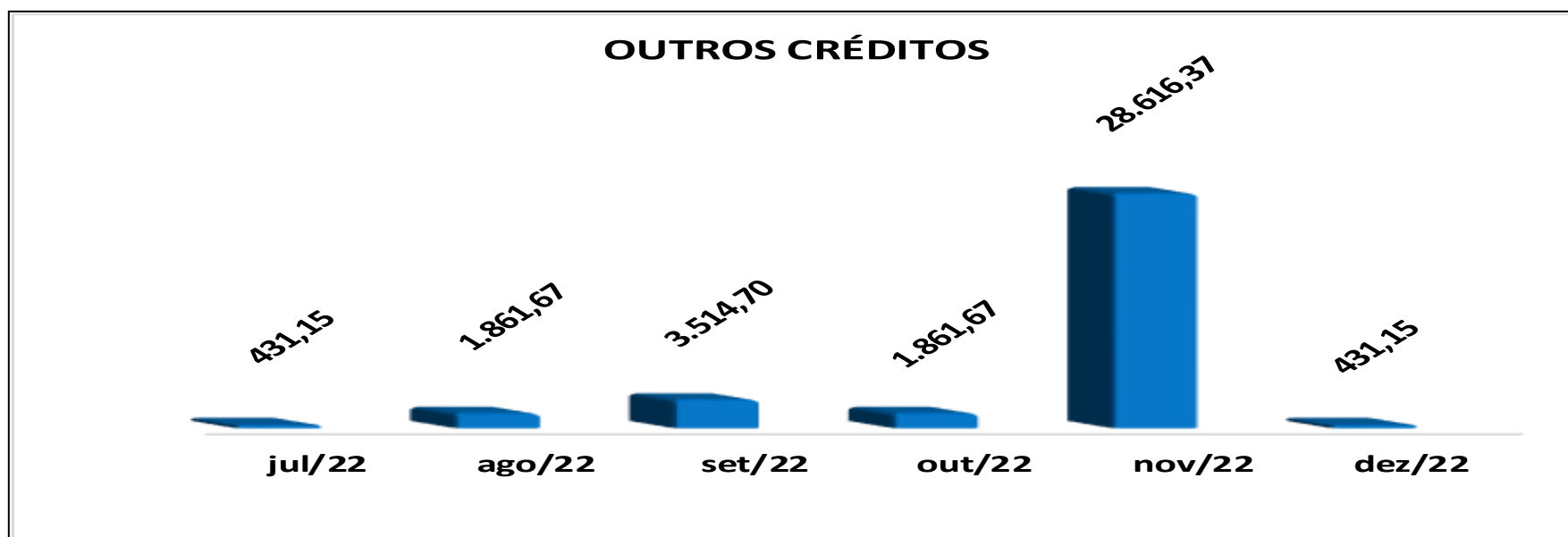


65.3028.6702

www. IJUDICE.COM.BR
AV. HIST. RUBENS DE MENDONÇA, 2000, SL 1007
CENTRO EMPRESARIAL CUIABÁ, 78 050 000, CUIABÁ / MT



b) **Outros créditos:** A conta de “Outros Créditos” demonstrou um saldo maior no mês de **novembro de 2022**, no valor de **R\$ 28.616,37** (vinte e oito mil, seiscentos e dezesseis reais e trinta e sete centavos), contudo, iniciou o mês de dezembro com um saldo divergente do encerrado no mês de novembro sem qualquer explicação.

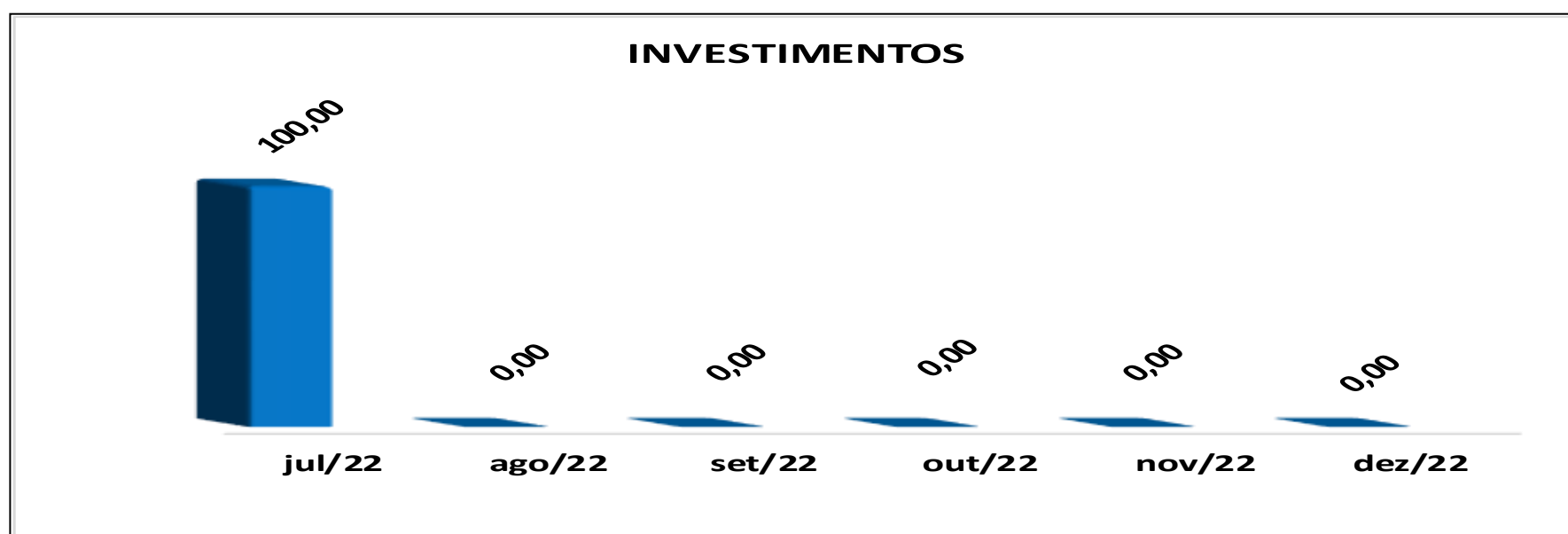


65.3028.6702

www. IJUDICE.COM.BR
AV. HIST. RUBENS DE MENDONÇA, 2000, SL 1007
CENTRO EMPRESARIAL CUIABÁ, 78 050 000, CUIABÁ / MT



c) **Investimentos:** A conta de "Investimentos" assim como a "Disponível" também apresentou o saldo de julho de 2022 divergente do valor do balancete apresentado nos autos pelo Grupo Rei das Carnes (id.102821243), nos meses seguintes manteve-se zerada.

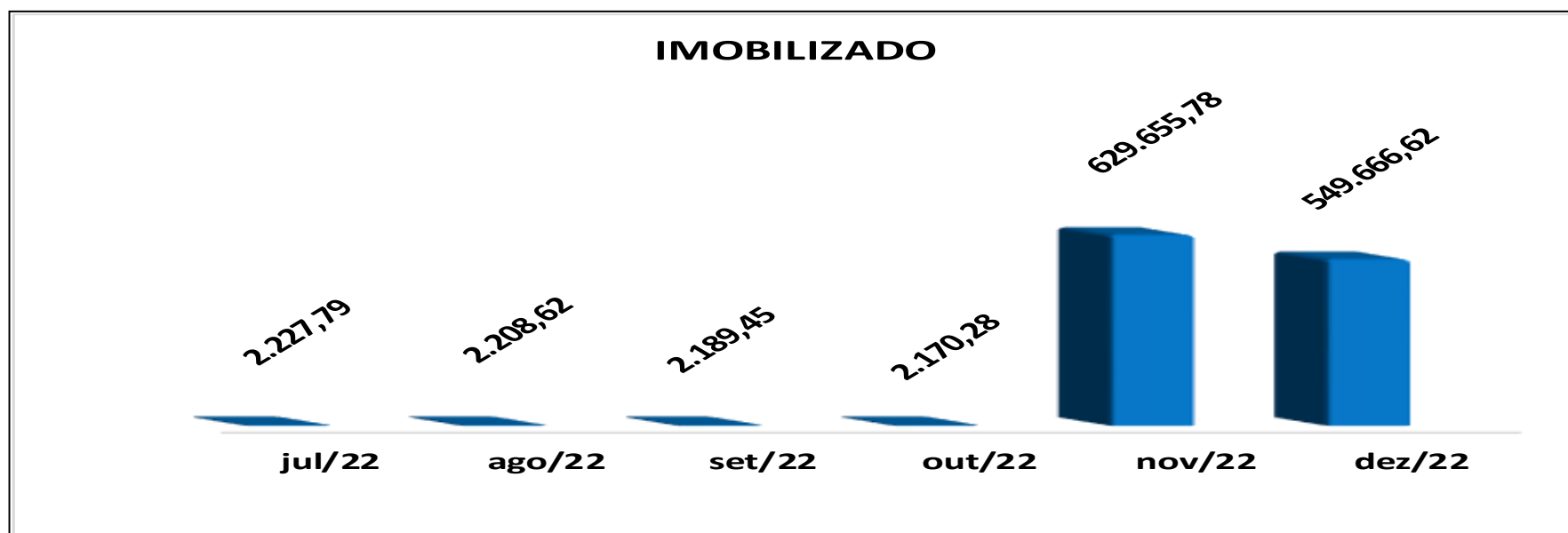


65.3028.6702

www. IJUDICE.COM.BR
AV. HIST. RUBENS DE MENDONÇA, 2000, SL 1007
CENTRO EMPRESARIAL CUIABÁ, 78 050 000, CUIABÁ / MT



d) **Imobilizado:** Composta pelas contas “Máquinas, Equipamentos e Ferramentas, Veículos, e Depreciação Acumulada”, o Imobilizado teve alteração expressiva em novembro de 2022 em decorrência do aumento de R\$ 664.720,00 (seiscentos e sessenta e quatro mil, setecentos e vinte reais) na conta **Veículos**, além da divergência no saldo final de novembro e no saldo inicial de dezembro da conta **Depreciação acumulada**.



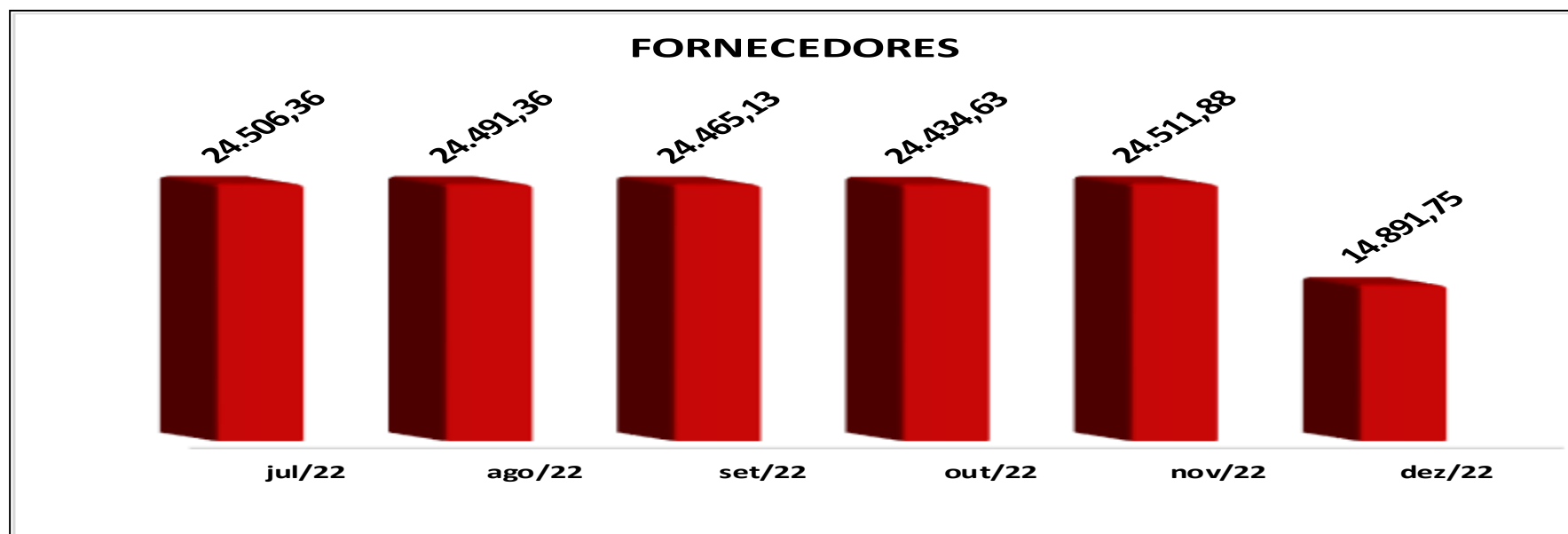
65.3028.6702

www. IJUDICE.COM.BR
AV. HIST. RUBENS DE MENDONÇA, 2000, SL 1007
CENTRO EMPRESARIAL CUIABÁ, 78 050 000, CUIABÁ / MT



6.3 - Gráficos do Passivo

a) **Fornecedores:** A conta “Fornecedores” apresentou baixa variação entre o período de julho a novembro de 2022, já em dezembro demonstrou uma queda de 39,25% em seu saldo, ademais, a conta apresentou divergência do saldo final de novembro para o saldo inicial de dezembro.

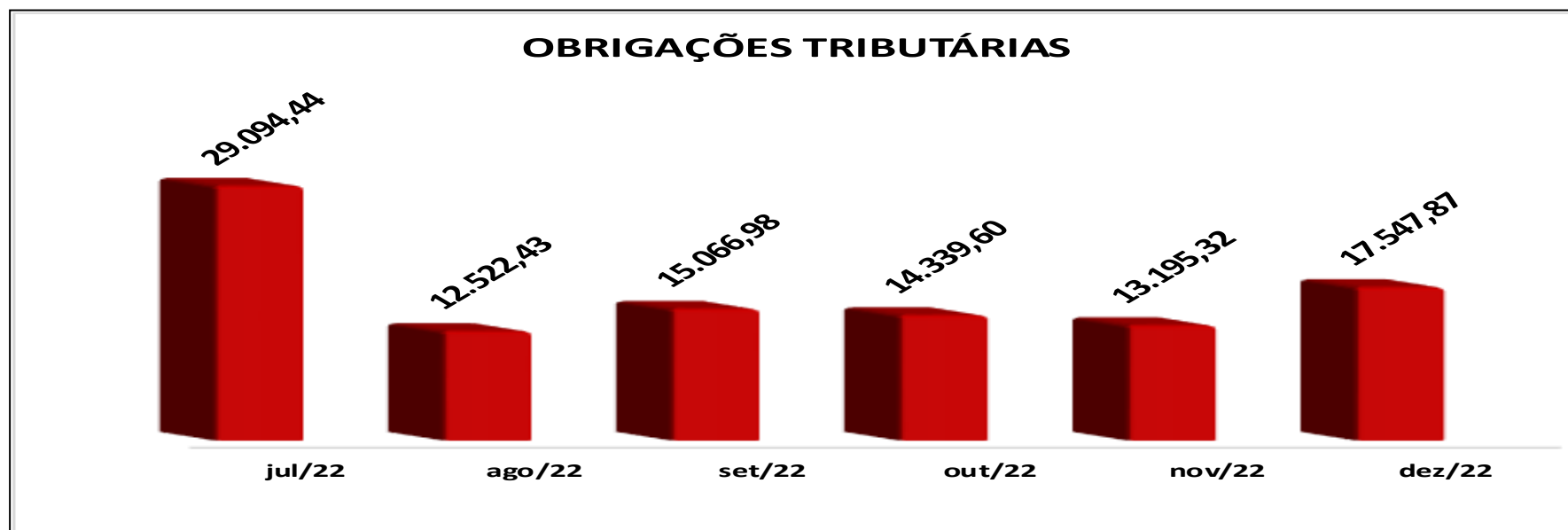


65.3028.6702

www. IJUDICE.COM.BR
AV. HIST. RUBENS DE MENDONÇA, 2000, SL 1007
CENTRO EMPRESARIAL CUIABÁ, 78 050 000, CUIABÁ / MT



b) **Obrigações Tributárias:** A conta de “Obrigações Tributárias” demonstrou um decréscimo de 56,96% em agosto de 2022 e posteriormente não sofreu alterações significativas. Esta conta também apresenta divergência do saldo final de novembro com o saldo inicial de dezembro.



65.3028.6702

 IJUDICE.COM.BR
AV. HIST. RUBENS DE MENDONÇA, 2000, SL 1007
CENTRO EMPRESARIAL CUIABÁ, 78 050 000, CUIABÁ / MT



6.4 - Demonstrativo de Resultado do Exercício (DRE):

No período analisado de julho a dezembro de 2022, a recuperanda acumulou a Receita Bruta no valor de **R\$ 694.270,77** (seiscentos e noventa e quatro mil, duzentos e setenta reais e setenta e sete centavos), apresentou Resultado Líquido no último mês analisado, prejuízo no valor de **R\$ 90.874,40** (noventa mil e oitocentos e setenta e quatro reais e quarenta centavos), o **Prejuízo acumulado** no final do exercício de 2022 é de **R\$220.974,40** (duzentos e vinte mil e novecentos e setenta e quatro reais e quarenta centavos).



65.3028.6702

www. IJUDICE.COM.BR
 AV. HIST. RUBENS DE MENDONÇA, 2000, SL 1007
 CENTRO EMPRESARIAL CUIABÁ, 78 050 000, CUIABÁ / MT



R. C. Barrosi Eireli							
Demonstração do Resultado do Exercício (pro forma)							
(Em reais)							
DESCRIÇÃO	jul-22	ago-22	set-22	out-22	nov-22	dez-22	TOTAL
RECEITA BRUTA DE VENDAS	109.613,55	106.000,00	123.819,67	118.811,55	110.126,00	125.900,00	694.270,77
(-) Simples	-15.066,30	-14.599,41	-17.082,83	-16.430,11	-15.273,98	-17.428,15	-95.880,78
RECEITA LÍQUIDA	94.547,25	91.400,59	106.736,84	102.381,44	94.852,02	108.471,85	598.389,99
CMV	0,00	0,00	0,00	0,00	0,00	0,00	0,00
Custos das Mercadorias Vendidas	0,00	0,00	0,00	0,00	0,00	0,00	0,00
LUCRO BRUTO	94.547,25	91.400,59	106.736,84	102.381,44	94.852,02	108.471,85	598.389,99
DESPESAS/RECEITAS OPERACIONAIS	-119.968,82	-132.191,25	-129.927,30	-136.261,66	-101.669,39	-199.346,25	-819.364,67
Depreciação	-19,17	-19,17	-19,17	-19,17	-5.558,50	-74.449,83	-80.085,01
Manutenção de Veículos	0,00	0,00	0,00	0,00	0,00	0,00	0,00
Exames e Medicamentos	0,00	0,00	0,00	0,00	0,00	0,00	0,00
Salários e Ordenados	-75.185,98	-72.343,15	-70.981,12	-57.654,16	-57.649,60	-39.991,66	-373.805,67
Pro Labore	-2.000,00	-2.000,00	-2.000,00	-2.000,00	-2.000,00	-2.000,00	-12.000,00
Vale Transporte	-610,00	-260,00	0,00	0,00	-520,00	0,00	-1.390,00
FGTS	-10.582,85	-10.558,13	-10.268,14	-12.480,21	-10.741,73	-5.883,88	-60.514,94
Férias	-7.447,07	-11.693,66	-13.672,30	-16.665,67	-5.805,05	-3.398,95	-58.682,70
13º Salário	-3.127,49	-5.093,55	-5.642,60	-10.416,31	-4.857,04	-44.199,46	-73.336,45
Adicional Noturno	-8.119,14	-6.815,08	-5.947,53	-6.565,07	-5.742,79	-4.692,60	-37.882,21
Hora Extra	0,00	0,00	-1.262,66	0,00	-46,97	0,00	-1.309,63
Plano de Saúde	-2.666,04	-2.301,33	-1.939,00	-2.192,37	-1.892,99	-1.634,00	-12.625,73
Comissões	0,00	0,00	0,00	0,00	0,00	0,00	0,00
IPVA	-1.010,56	0,00	0,00	0,00	0,00	0,00	-1.010,56
Lanches e Refeições	0,00	0,00	-349,00	2,00	3,00	0,00	-344,00
Ação Trabalhista	0,00	0,00	-8.162,44	-10.000,00	0,00	0,00	-18.162,44
Taxas Diversas	-140,00	0,00	-525,62	-169,15	0,00	0,00	-834,77
Cesta Básica	0,00	0,00	0,00	0,00	0,00	0,00	0,00
Telefone	-368,83	-353,83	-353,83	-353,83	-446,08	-425,44	-2.301,84
Seguros	-641,32	-641,32	0,00	0,00	0,00	0,00	-1.282,64
Assistência Contábil	0,00	-470,34	0,00	0,00	0,00	0,00	-470,34
Despesas Legais e Judiciais	0,00	-10.000,00	0,00	0,00	0,00	0,00	-10.000,00
Honorários Advocatícios	0,00	-2.000,00	-4.000,00	-2.000,00	0,00	0,00	-8.000,00
Despesas Cartoriais	0,00	0,00	-91,34	0,00	0,00	0,00	-91,34
Serviços Prestados por Terceiros	0,00	0,00	0,00	0,00	0,00	0,00	0,00
Serviços Prestados por Terceiros PF	0,00	0,00	0,00	0,00	-5.360,00	-19.046,50	-24.406,50
Material de Uso e Consumo	0,00	0,00	0,00	0,00	0,00	0,00	0,00
Serviços Prestados por Terceiros PJ	-989,24	-518,90	-2.813,57	-1.189,24	-989,24	-2.461,95	-8.962,14
Despesas Idedutíveis	0,00	-344,24	0,00	-14.400,00	0,00	0,00	-14.744,24
Copa e Cozinha	-508,37	0,00	0,00	0,00	0,00	0,00	-508,37
Juros Passivos	0,00	-1.192,50	-1.490,70	-0,02	0,00	-4,08	-2.687,30
Juros Sobre Empréstimos e Financiamentos	-6.252,39	-5.381,45	-155,39	0,00	0,00	0,00	-11.789,23
IOF	-77,77	0,00	-1,29	-0,06	0,00	0,00	-79,12
Despesas Bancárias	-222,60	-204,60	-251,60	-158,40	-62,40	-1.095,40	-1.995,00
Tarifas	0,00	0,00	0,00	0,00	0,00	0,00	0,00
Multas de Mora	0,00	0,00	0,00	0,00	0,00	-62,50	-62,50
RECEITAS FINANCEIRAS	0,04	0,00	0,24	0,00	0,00	0,00	0,28
Juros e Aplicações	0,04	0,00	0,24	0,00	0,00	0,00	0,28
RESULTADO OPERACIONAL (LUCRO OPERACIONAL)	-25.421,53	-40.790,66	-23.190,22	-33.880,22	-6.817,37	-90.874,40	-220.974,40
RESULTADO ANTES DO IR E CSLL	-25.421,53	-40.790,66	-23.190,22	-33.880,22	-6.817,37	-90.874,40	-220.974,40
(-) IRPJ	0,00	0,00	0,00	0,00	0,00	0,00	0,00
(-) CSLL	0,00	0,00	0,00	0,00	0,00	0,00	0,00
LUCRO/PREJUÍZO DO PERÍODO	-25.421,53	-40.790,66	-23.190,22	-33.880,22	-6.817,37	-90.874,40	-220.974,40

Fonte: Elaborado pelo Administrador Judicial com base nas informações apresentadas pela administração da Recuperanda.

15



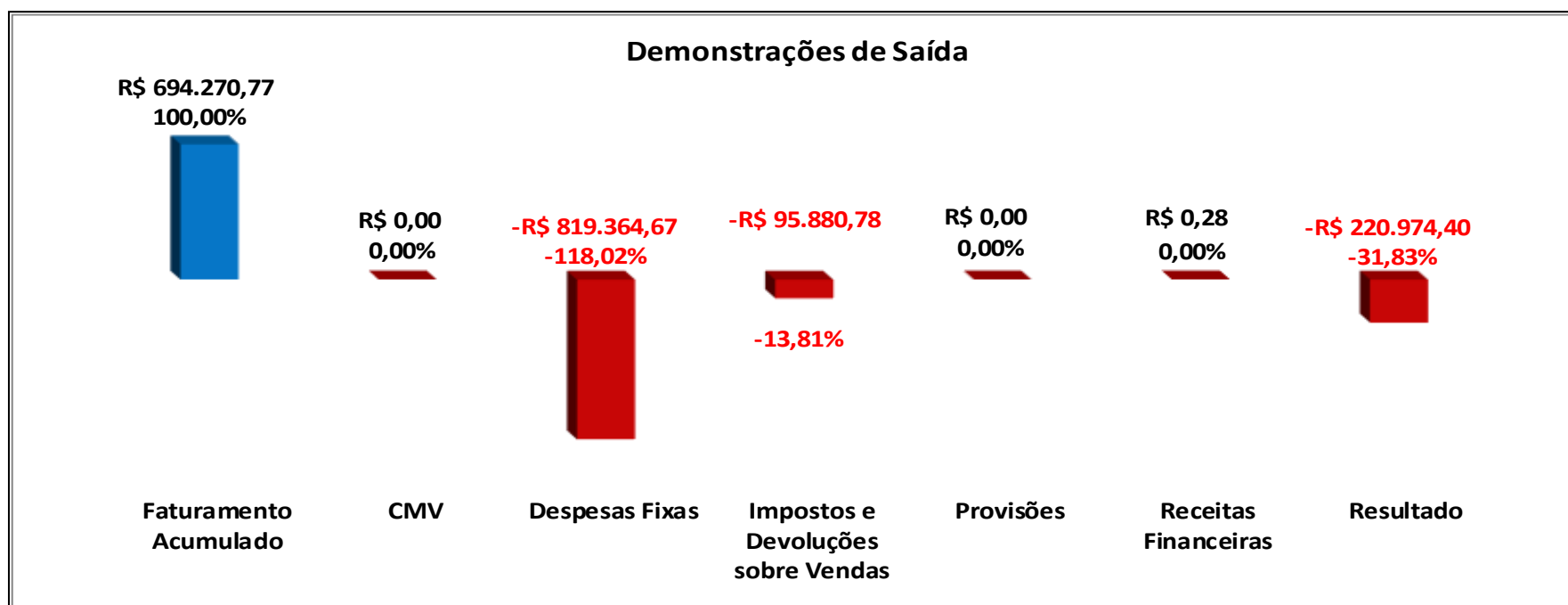
Este documento foi gerado pelo usuário 806.***.***-15 em 07/02/2023 14:48:18

Número do documento: 2302021840446900000105647444

<https://pje.tjmt.jus.br:443/pje/Processo/ConsultaDocumento/listView.seam?x=2302021840446900000105647444>

Assinado eletronicamente por: FLAVIANO KLEBER TAQUES FIGUEIREDO - 02/02/2023 18:40:47

6.5 - Demonstrações de saída:



No período de **julho a dezembro de 2022** a recuperanda acumulou Faturamento de **R\$ 694.270,77** (seiscentos e noventa e quatro mil e duzentos e setenta reais e setenta e sete centavos). Suas despesas fixas, impactadas principalmente por *salários e ordenados*, foram maiores que o faturamento, conduzindo o resultado líquido ao **Prejuízo** demonstrado acima.

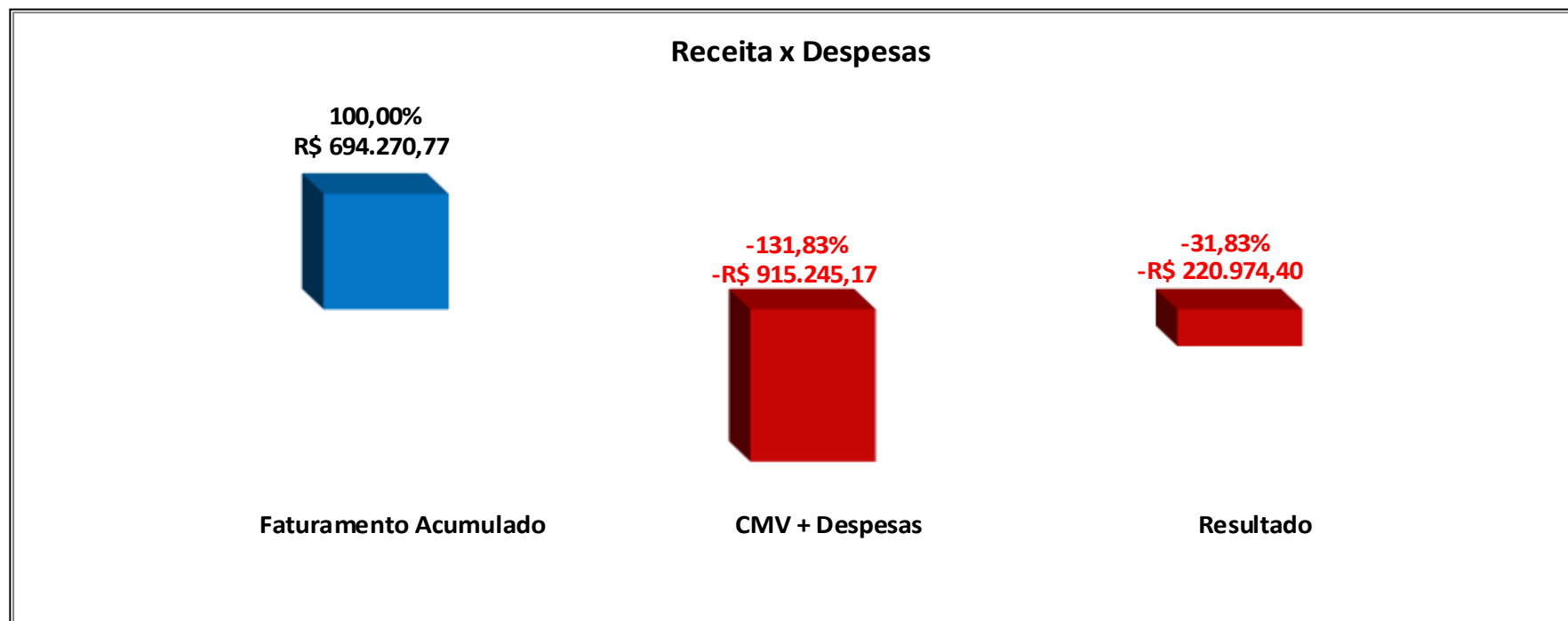


65.3028.6702

www. IJUDICE.COM.BR
AV. HIST. RUBENS DE MENDONÇA, 2000, SL 1007
CENTRO EMPRESARIAL CUIABÁ, 78 050 000, CUIABÁ / MT



6.6 - Acumulado de Receita x Despesas:



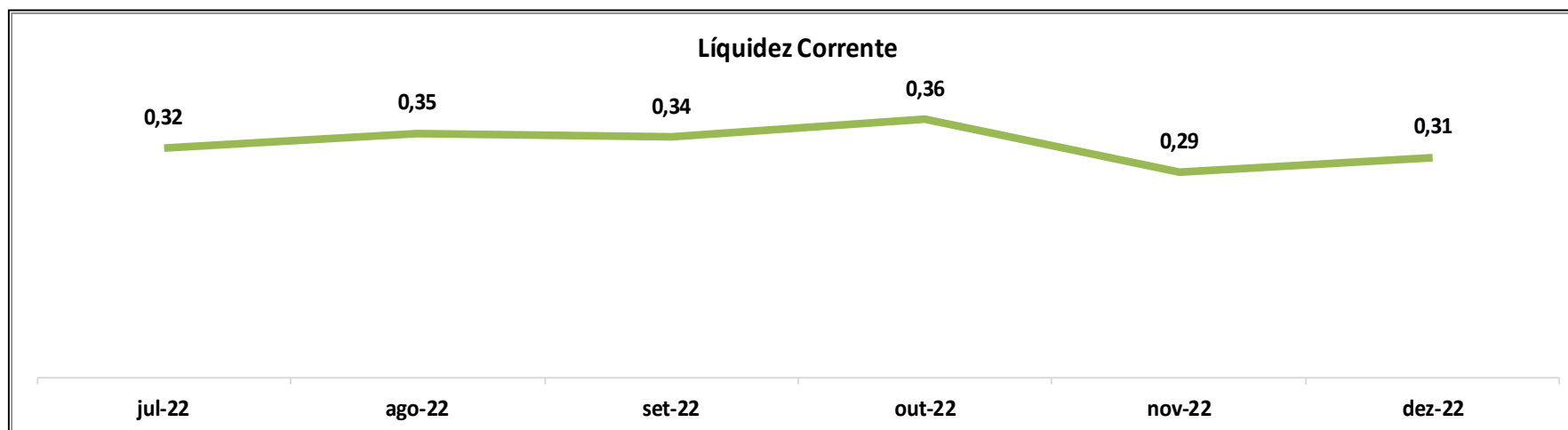
No período de **julho a dezembro de 2022** a Recuperanda apresentou **Prejuízo** no valor de **R\$ 220.974,40** (duzentos e vinte mil e novecentos e setenta e quatro reais e quarenta centavos).



6.7 - Indicadores de liquidez/endividamento:

a) **Liquidez corrente:** O índice de liquidez reflete o quanto a empresa possui de ativo circulante para cada R\$ 1,00 (um real) de dívida de curto prazo quanto maior, melhor. A recuperanda apresenta indicador de **0,31** no mês de **dezembro de 2022**, ou seja, abaixo de 1, constatando incapacidade de cumprir com suas obrigações.

Liquidez Corrente	jul-22	ago-22	set-22	out-22	nov-22	dez-22
Ativo Circulante	747.002,87	796.800,99	788.371,26	900.893,01	918.257,60	1.025.653,51
Passivo Circulante	2.302.793,87	2.307.179,89	2.325.565,68	2.470.168,48	3.156.731,94	3.293.316,92
Resultado	0,32	0,35	0,34	0,36	0,29	0,31

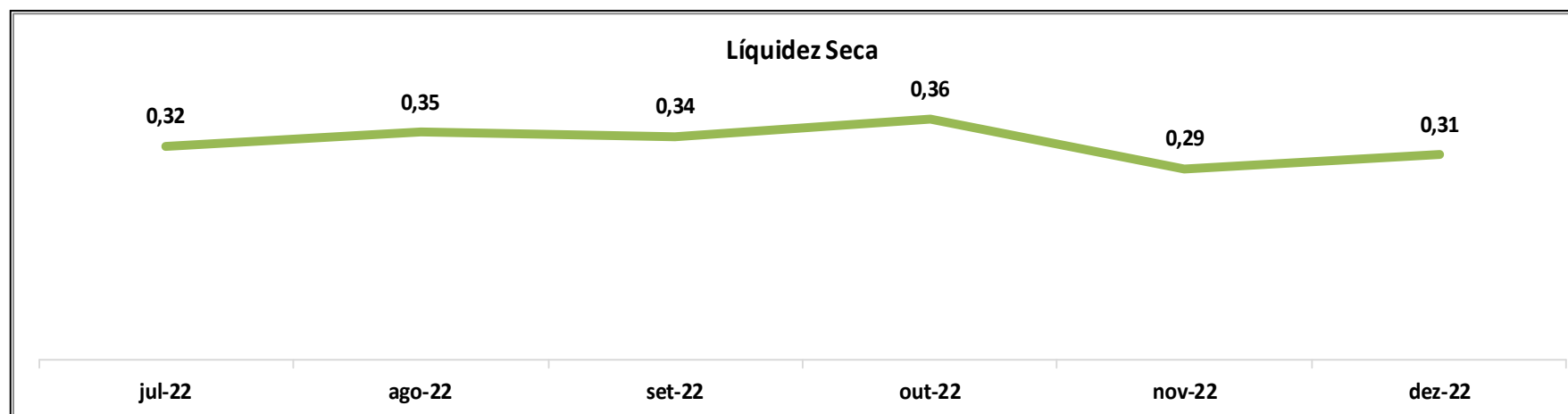


Interpretação do Índice	Indica quanto a empresa possui, em reais, de recursos de curto prazo (disponibilidades, clientes, estoques, etc.) para cada real de dívida de curto prazo (fornecedores, empréstimos, obrigações com pessoal, e etc.). O resultado do índice é interpretado da seguinte forma: a) se > 1, verifica-se a capacidade da empresa em honrar as suas obrigações; b) se = 1, há uma equivalência entre os recursos de curto prazo e as obrigações de curto prazo; c) se < 1, a empresa não possui recursos disponíveis para quitar suas dívidas a curto prazo.
-------------------------	--



b) Líquidez Seca: Este indicador define o quanto a empresa possui de ativo líquido (ativo circulante - estoques) para cada R\$ 1,00 (um real) de dívida de passivo circulante de curto prazo, quanto maior, melhor. A recuperanda apresenta indicador abaixo de 1 e demonstra incapacidade de cumprir com suas obrigações.

Líquidez Seca	jul-22	ago-22	set-22	out-22	nov-22	dez-22
Ativo Circulante	747.002,87	796.800,99	788.371,26	900.893,01	918.257,60	1.025.653,51
Estoque	0,00	0,00	0,00	0,00	0,00	0,00
Despesas Antecipadas	0,00	0,00	0,00	0,00	0,00	0,00
Ativo Circulante - Estoque - Despesas Antecipadas	747.002,87	796.800,99	788.371,26	900.893,01	918.257,60	1.025.653,51
Passivo Circulante	2.302.793,87	2.307.179,89	2.325.565,68	2.470.168,48	3.156.731,94	3.293.316,92
Resultado	0,32	0,35	0,34	0,36	0,29	0,31



Interpretação do Índice

Indica a capacidade de pagamento da empresa nas situações em que ela tem uma baixa rotatividade de estoque. Isto é, representa a sua capacidade de quitar dívidas de curto prazo com os ativos monetários disponíveis (principalmente caixa, aplicações financeiras e valores a receber). Há uma relação diretamente proporcional entre o valor do índice e a capacidade de pagamento sem a necessidade de venda do estoque (quanto maior o índice, maior é a capacidade de quitação).



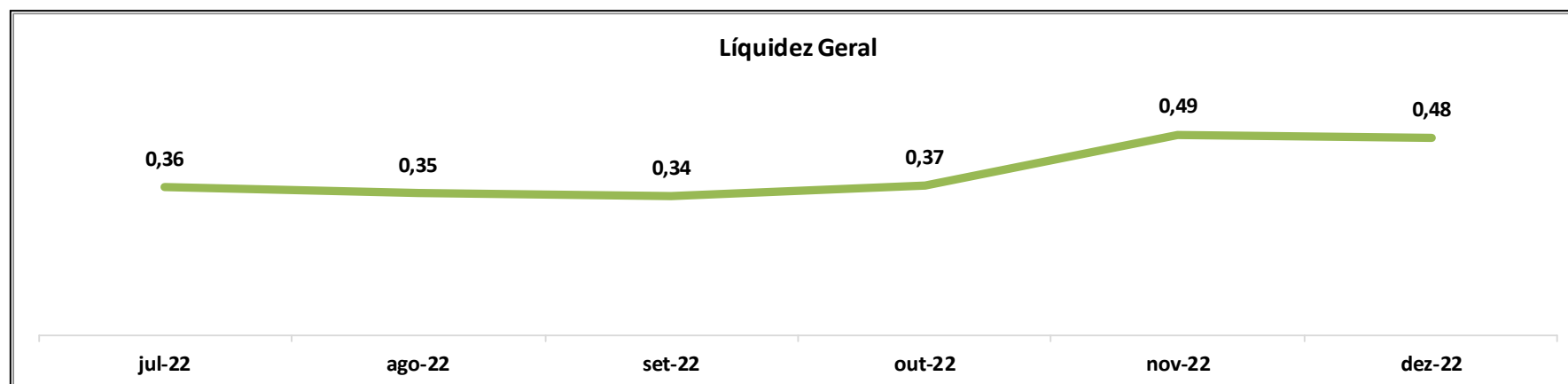
65.3028.6702

www. IJUDICE.COM.BR
 AV. HIST. RUBENS DE MENDONÇA, 2000. SL 1007
 CENTRO EMPRESARIAL CUIABÁ, 78 050 000. CUIABÁ / MT



c) **Liquidez Geral:** Este Indicador é utilizado para medir a capacidade que uma empresa tem de honrar tanto com suas obrigações de curto quanto as de longo prazo, quanto maior, melhor. A recuperanda apresenta indicador de **0,48** no mês de **dezembro de 2022**, evidenciando atual incapacidade de liquidar com suas obrigações de maneira imediata.

Liquidez Geral	jul-22	ago-22	set-22	out-22	nov-22	dez-22
Ativo Circulante	747.002,87	796.800,99	788.371,26	900.893,01	918.257,60	1.025.653,51
Ativo Realizavel Longo Prazo	88.411,38	2.208,62	5.833,92	4.034,75	634.740,25	567.199,89
Passivo Circulante	2.302.793,87	2.307.179,89	2.325.565,68	2.470.168,48	3.156.731,94	3.293.316,92
Passivo Não Circulante	0,00	0,00	0,00	0,00	0,00	0,00
AC + ARLP	835.414,25	799.009,61	794.205,18	904.927,76	1.552.997,85	1.592.853,40
PC + PNC	2.302.793,87	2.307.179,89	2.325.565,68	2.470.168,48	3.156.731,94	3.293.316,92
Resultado	0,36	0,35	0,34	0,37	0,49	0,48



Interpretação do Índice

Mede a capacidade de pagamento da empresa considerando todos os ativos e todas as suas dívidas, sendo elas de curto e longo prazo. Um índice igual ou maior que 1 evidencia que os ativos são capazes de pagar seus passivos. Portanto, quanto maior o resultado, melhor.

20



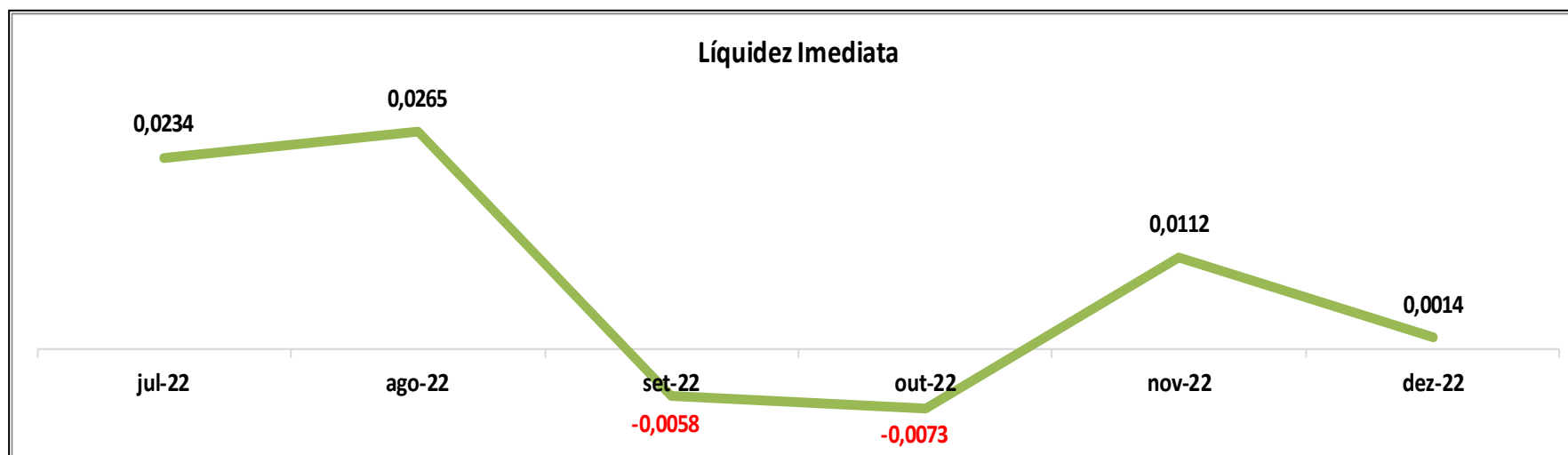
65.3028.6702

www. IJUDICE.COM.BR
 AV. HIST. RUBENS DE MENDONÇA, 2000, SL 1007
 CENTRO EMPRESARIAL CUIABÁ, 78 050 000, CUIABÁ / MT



d) **Liquidez imediata:** Indica o quanto a empresa possui de caixa e aplicações financeiras para cada R\$ 1,00 (um real) de dívida de curto prazo, provando a sua capacidade de pagamento em curtíssimo prazo, quanto maior, melhor. A Recuperanda apresenta no período de **julho a dezembro de 2022** indicador abaixo de 1(um), isso indica que as disponibilidades (caixa) da empresa são insuficientes para honrar os compromissos de curto prazo.

Liquidez Imediata	jul-22	ago-22	set-22	out-22	nov-22	dez-22
Disponibilidades	53.838,87	61.086,47	-13.455,96	-18.092,73	35.284,34	4.555,47
Passivo Circulante	2.302.793,87	2.307.179,89	2.325.565,68	2.470.168,48	3.156.731,94	3.293.316,92
Resultado	0,0234	0,0265	-0,0058	-0,0073	0,0112	0,0014



Interpretação do Índice

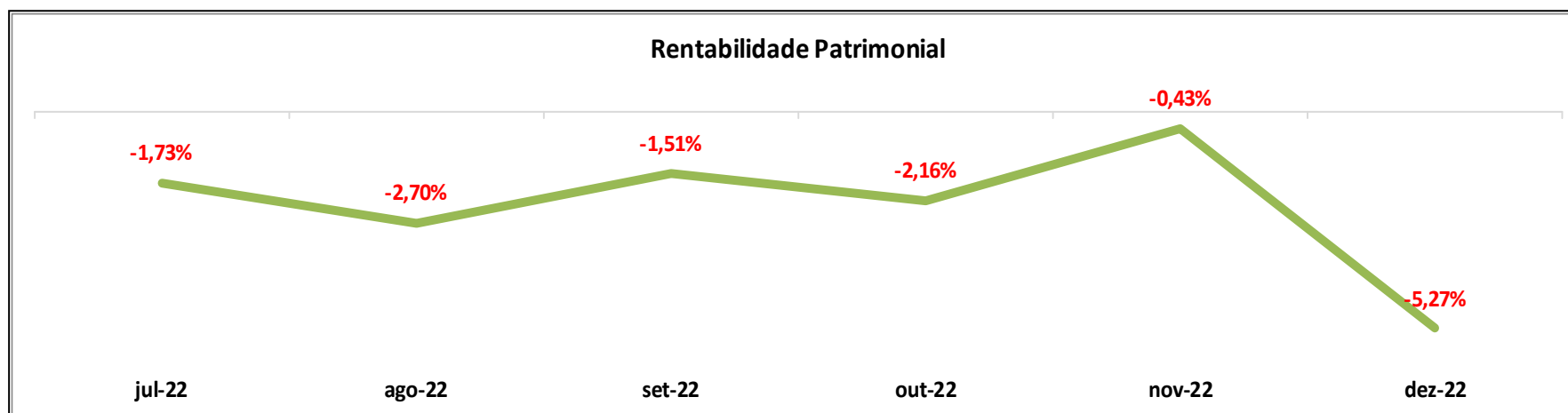
Indica a capacidade da empresa de quitar imediatamente suas dívidas de curto prazo. Um resultado adequado deve corresponder a 1 ou um valor superior a 1. Portanto, quanto maior o índice, melhor.



6.8 - Indicadores de rentabilidade.

a) **Rentabilidade patrimonial:** Indica o quanto a empresa obtém de lucro para cada R\$ 1,00 (um real) investido de capital próprio, quanto maior, melhor. No mês de **dezembro de 2022** a Recuperanda apresentou índice de **-5,27%**.

Rentabilidade Patrimonial	jul-22	ago-22	set-22	out-22	nov-22	dez-22
Resultado Líquido do Exercício	-25.421,53	-40.790,66	-23.190,22	-33.880,22	-6.817,37	-90.874,40
Patrimônio Líquido	-1.467.379,62	-1.508.170,28	-1.531.360,50	-1.565.240,72	-1.603.734,09	-1.725.045,49
Resultado	-1,73%	-2,70%	-1,51%	-2,16%	-0,43%	-5,27%



Interpretação do Índice

Rentabilidade Patrimonial, também conhecido como Retorno sobre o Patrimônio Líquido, tem por finalidade indicar o retorno do capital investido pelos próprios sócios. É um índice utilizado para comparar rentabilidade da empresa com de outros investimentos. O indicador menor que 1 indica prejuízo, e acima de 1, lucro. Portanto, quanto maior melhor.



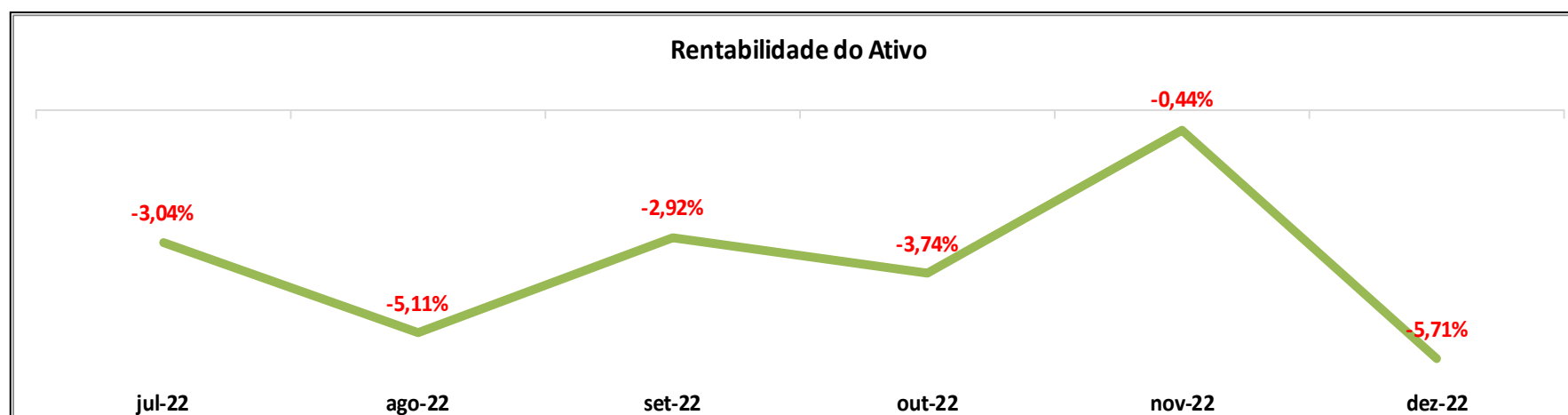
65.3028.6702

www. IJUDICE.COM.BR
 AV. HIST. RUBENS DE MENDONÇA, 2000, SL 1007
 CENTRO EMPRESARIAL CUIABÁ, 78 050 000, CUIABÁ / MT



b) **Rentabilidade do Ativo:** Aponta o quanto a empresa obtém de lucro para cada R\$ 1,00 (um real) investido do total de ativos, quanto maior, melhor. Este indicador demonstra que a Recuperanda apresenta resultado insatisfatório no mês de **dezembro de 2022** cujo indicador foi de **-5,71%**.

Rentabilidade do Ativo	jul-22	ago-22	set-22	out-22	nov-22	dez-22
Resultado Líquido do Exercício	-25.421,53	-40.790,66	-23.190,22	-33.880,22	-6.817,37	-90.874,40
Ativo Total	835.414,25	799.009,61	794.205,18	904.927,76	1.552.997,85	1.592.853,40
Resultado	-3,04%	-5,11%	-2,92%	-3,74%	-0,44%	-5,71%



Interpretação do Índice

Também denominado de Taxa de Retorno sobre o Ativo Total, tem por finalidade demonstrar o retorno, para cada R\$1,00 (um real) do capital investido em ativos da empresa. Quanto maior, melhor.



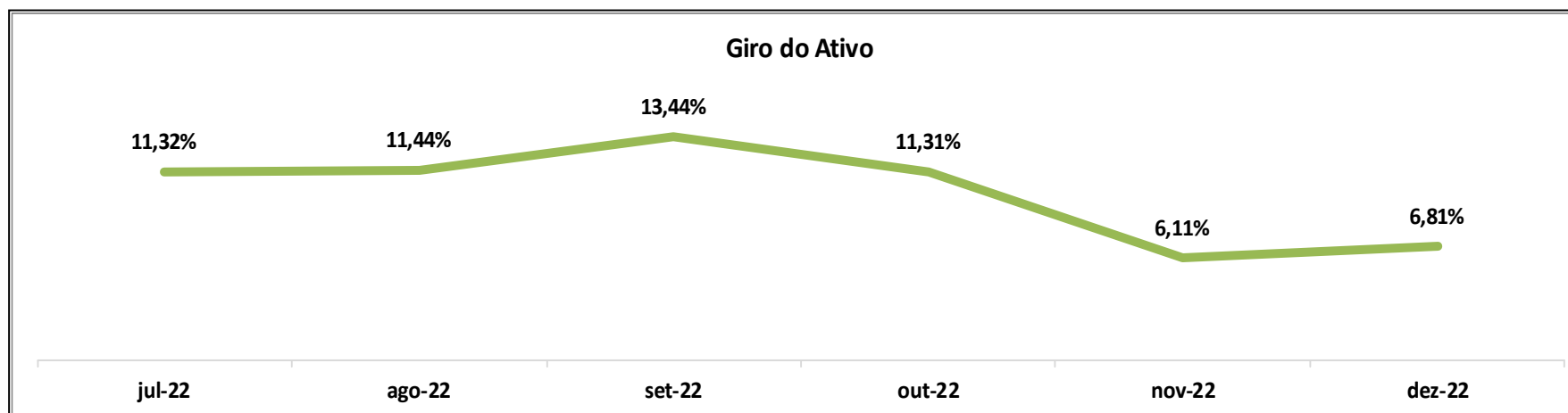
65.3028.6702

www.IJUDICE.COM.BR
AV. HIST. RUBENS DE MENDONÇA, 2000, SL 1007
CENTRO EMPRESARIAL CUIABÁ, 78 050 000, CUIABÁ / MT



c) **Giro do ativo:** Este indicador consiste na apuração do total das vendas produzidas com o ativo da empresa, sinalizando o número de giros do ativo no período. Permite, portanto, aferir o grau de eficiência da Devedora no tocante ao uso de seus ativos. O indicador demonstra um aumento na Receita Líquida no mês de **dezembro de 2022** quando comparado com o mês anterior, e o seu giro de ativo passa a ser de **6,81%**.

Giro do Ativo	jul-22	ago-22	set-22	out-22	nov-22	dez-22
Receita Líquida de Vendas	94.547,25	91.400,59	106.736,84	102.381,44	94.852,02	108.471,85
Ativo Total	835.414,25	799.009,61	794.205,18	904.927,76	1.552.997,85	1.592.853,40
Resultado	11,32%	11,44%	13,44%	11,31%	6,11%	6,81%



Interpretação do Índice

Giro do ativo é o índice que demonstra se as vendas realizadas são compatíveis com o investimento no ativo da empresa. Quanto maior o resultado, melhor.



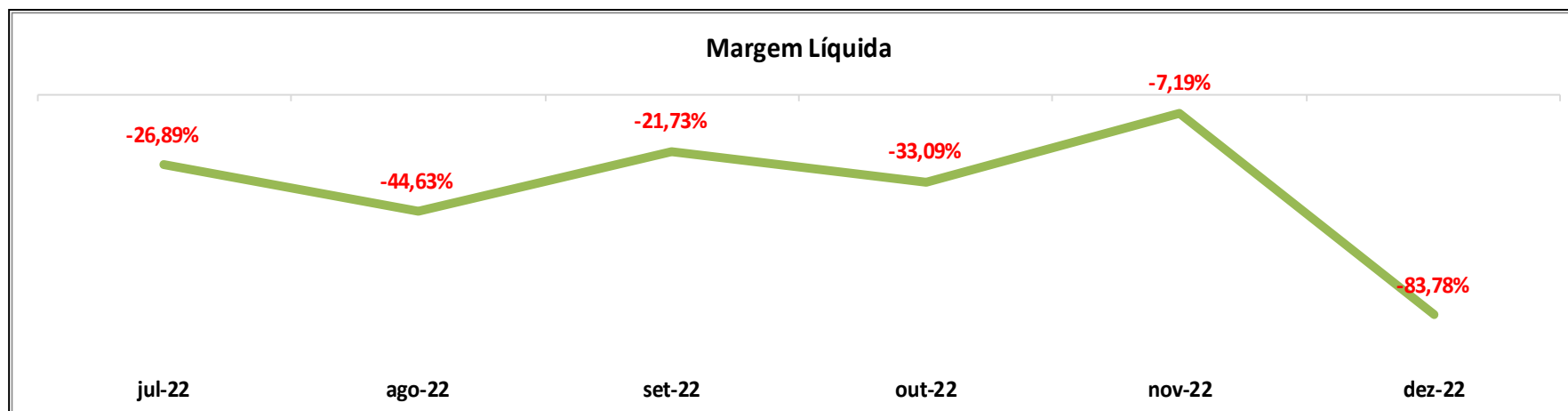
65.3028.6702

www. IJUDICE.COM.BR
 AV. HIST. RUBENS DE MENDONÇA, 2000. SL 1007
 CENTRO EMPRESARIAL CUIABÁ, 78 050 000. CUIABÁ / MT



d) **Margem líquida:** Evidencia o quanto a empresa obtém de lucro para cada R\$ 1,00 (um real) vendido quanto maior, melhor. A empresa apresenta **-83,78%** de margem líquida no mês de **dezembro de 2022**, os resultados mantiveram-se negativos durante todo o período analisado.

Margem Líquida	jul-22	ago-22	set-22	out-22	nov-22	dez-22
Resultado Líquido do Exercício	-25.421,53	-40.790,66	-23.190,22	-33.880,22	-6.817,37	-90.874,40
Receita Líquida de Vendas	94.547,25	91.400,59	106.736,84	102.381,44	94.852,02	108.471,85
Resultado	-26,89%	-44,63%	-21,73%	-33,09%	-7,19%	-83,78%



Interpretação do Índice

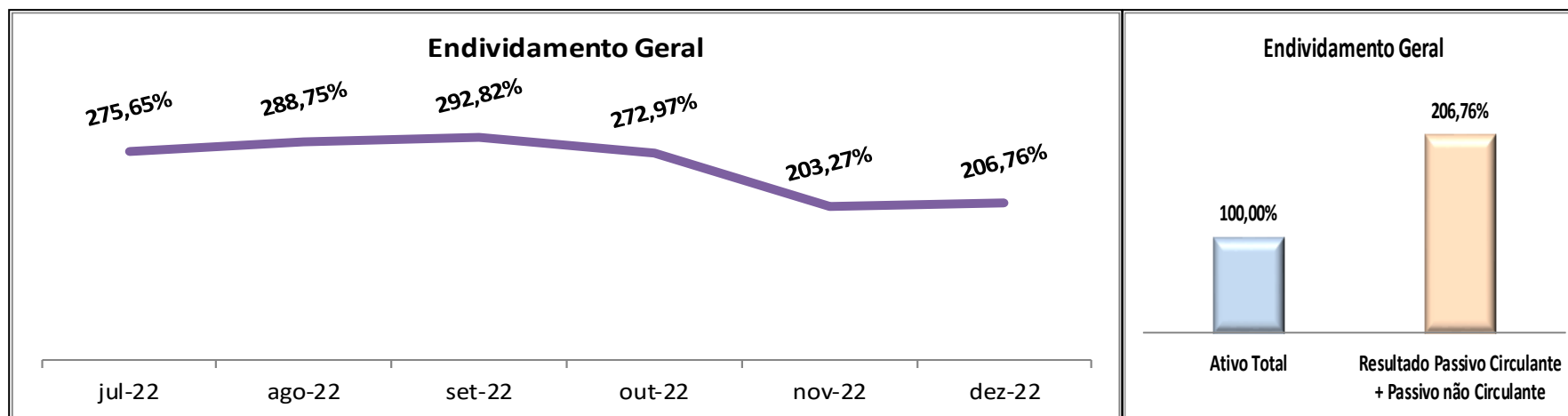
Esse índice demonstra a lucratividade das vendas, ou seja, o quanto de lucro a empresa obteve após pagar todos os custos e as despesas do período analisado. Quanto maior a margem líquida, melhor.



6.9 - Indicadores de Endividamento:

a) **Endividamento Geral:** Representa o percentual dos recursos totais provenientes de credores, quanto menor for o indicador, maior será a segurança da empresa em caso de liquidação. A Recuperanda apresentou um índice de endividamento de **206,76%**, sendo o endividamento maior que suas disponibilidades.

Endividamento Geral	jul-22	ago-22	set-22	out-22	nov-22	dez-22
Passivo Circulante	2.302.793,87	2.307.179,89	2.325.565,68	2.470.168,48	3.156.731,94	3.293.316,92
Passivo Não Circulante	0,00	0,00	0,00	0,00	0,00	0,00
Ativo Total	835.414,25	799.009,61	794.205,18	904.927,76	1.552.997,85	1.592.853,40
Resultado Passivo Circulante + Passivo não Circulante	275,65%	288,75%	292,82%	272,97%	203,27%	206,76%
Ativo Total	100,00%	100,00%	100,00%	100,00%	100,00%	100,00%



Interpretação do Índice

Demonstra o percentual de endividamento da empresa em comparação com seu ativo total, quer dizer, o total geral do endividamento. Quanto menor, melhor.



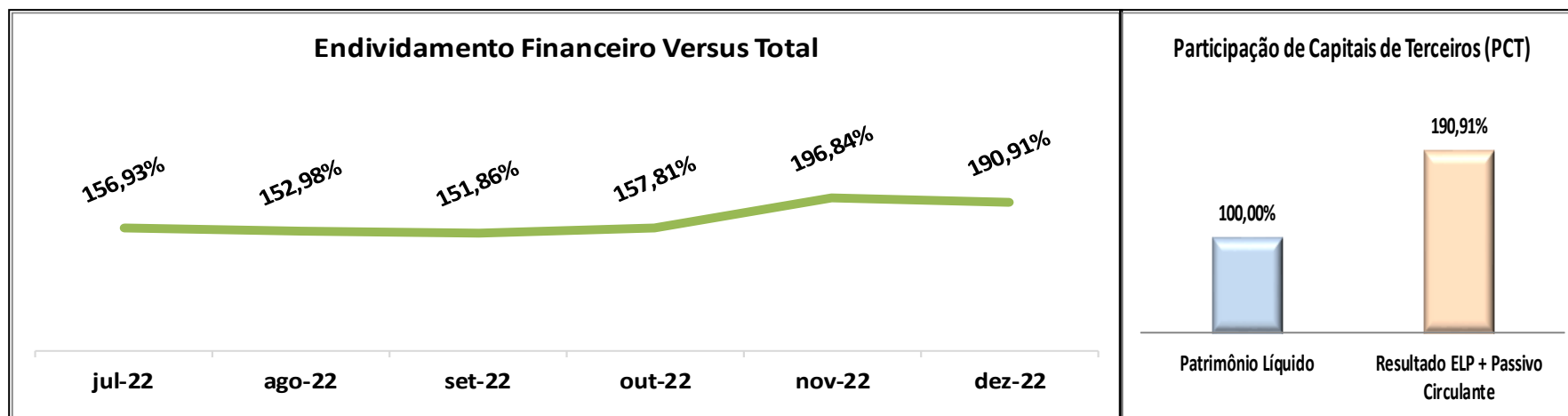
65.3028.6702

www. IJUDICE.COM.BR
 AV. HIST. RUBENS DE MENDONÇA, 2000. SL 1007
 CENTRO EMPRESARIAL CUIABÁ, 78 050 000. CUIABÁ / MT



b) **Participação de Capitais de Terceiros:** O índice apura o nível da necessidade da empresa no tocante ao aporte de recursos de terceiros. No caso da recuperanda o índice de dependência de capital de terceiros é alto, considerado contraproducente.

Participação de Capitais de Terceiros (PCT)	jul-22	ago-22	set-22	out-22	nov-22	dez-22
Passivo Circulante	2.302.793,87	2.307.179,89	2.325.565,68	2.470.168,48	3.156.731,94	3.293.316,92
ELP = Exigível a Longo Prazo	0,00	0,00	0,00	0,00	0,00	0,00
Patrimônio Líquido	-1.467.379,62	-1.508.170,28	-1.531.360,50	-1.565.240,72	-1.603.734,09	-1.725.045,49
Resultado ELP + Passivo Circulante	156,93%	152,98%	151,86%	157,81%	196,84%	190,91%
Patrimônio Líquido	100,00%	100,00%	100,00%	100,00%	100,00%	100,00%



Interpretação do Índice

Estipula uma relação de proporcionalidade entre os recursos de terceiros e aqueles próprios investidos, de forma a evidenciar o grau de dependência (percentual) da empresa relativamente aos recursos externos. Quanto menor o índice, melhor.



6.10 - CONSIDERAÇÕES FINAIS DO RELATÓRIO DA EMPRESA R.C. BARROSI EIRELI ME.

As demonstrações contábeis fornecidas pela Recuperanda evidenciam que a **Receita Bruta** de **dezembro de 2022** teve uma queda de 14,32% em relação ao mês de **novembro de 2022**, representando o montante de **R\$ 15.774,00 (quinze mil setecentos e setenta e quatro reais)**, o valor acumulado entre julho de 2022 a dezembro de 2022 foi de **R\$ 694.270,77 (seiscentos e noventa e quatro mil e duzentos e setenta reais e setenta e sete centavos)**.

A recuperanda apresentou prejuízo em todo o período analisado, sendo maior o do mês de **dezembro de 2022** no valor de **R\$ 90.874,40 (noventa mil e oitocentos e setenta e quatro reais e quarenta centavos)**, o prejuízo acumulado foi de **R\$ 220.974,40 (duzentos e vinte mil e novecentos e setenta e quatro reais e quarenta centavos)**.

O balancete de dezembro de 2022 apresenta diferença no valor de **R\$ 15.273,58 (quinze mil e duzentos e setenta e três reais e cinquenta e oito centavos)** entre os grupos do Ativo e Passivo mais Patrimônio Líquido, evidenciando a não conformidade com o *Método de Escrituração de Partidas Dobradas*, desenvolvido por Luca Pacioli e universalmente aceito até nos dias de hoje. O método consiste no fato de que para qualquer operação há um (ou vários) débito(s) e um (ou vários) crédito(s) de igual valor.

Outrossim, as contas apresentam divergências no saldo de encerramento de determinado mês com o saldo de início do mês subsequente, por exemplo, a conta “fornecedores” apresentou divergência do saldo final de novembro para o saldo inicial de dezembro. De mais a mais, o atual balancete apresentado pela Recuperanda, registra em algumas contas patrimoniais, saldo diferente dos balancetes apresentados quando do pedido de Recuperação Judicial.

QUADRO COMPARATIVO				
DESCRIÇÃO	nov/22	dez/22	VARIÇÃO	
RECEITA BRUTA	R\$ 110.126,00	R\$ 125.900,00	R\$ 15.774,00	14,32%
RECEITA LÍQUIDA	R\$ 94.852,02	R\$ 108.471,85	R\$ 13.619,83	14,36%
LUCRO BRUTO	R\$ 94.852,02	R\$ 108.471,85	R\$ 13.619,83	14,36%
LUCRO LÍQUIDO	-R\$ 6.817,37	-R\$ 90.874,40	-R\$ 84.057,03	1232,98%

Fonte: Elaborado pelo Administrador Judicial com base nas informações apresentadas pela administração da Recuperanda.



65.3028.6702

 IJUDICE.COM.BR
AV. HIST. RUBENS DE MENDONÇA, 2000, SL 1007
CENTRO EMPRESARIAL CUIABÁ, 78 050 000, CUIABÁ / MT



REI DAS CARNES EIRELI



Este documento foi gerado pelo usuário 806.***.***-15 em 07/02/2023 14:48:18
Número do documento: 23020218404469000000105647444
<https://pje.tjmt.jus.br:443/pje/Processo/ConsultaDocumento/listView.seam?x=23020218404469000000105647444>
Assinado eletronicamente por: FLAVIANO KLEBER TAQUES FIGUEIREDO - 02/02/2023 18:40:47

65.3028.6702

www. IJUDICE.COM.BR
 AV. HIST. RUBENS DE MENDONÇA, 2000, SL 1007
 CENTRO EMPRESARIAL CUIABÁ, 78 050 000, CUIABÁ / MT



7 - REI DAS CARNES EIRELI

7.1 - Balanço Patrimonial

Rei das Carnes Eireli						
Balanço Patrimonial (pro forma)						
(Em reais)						
	jul/22	ago/22	set/22	out/22	nov/22	dez/22
ATIVO	73.108.752,14	76.969.315,21	86.249.669,00	86.405.956,80	88.108.662,68	85.635.765,08
ATIVO CIRCULANTE	66.262.953,88	69.818.607,39	79.212.902,01	79.426.313,91	81.520.460,79	79.113.193,27
DISPONÍVEL	137.564,81	80.686,08	1.821.555,69	1.432.249,29	303.766,35	1.876.185,88
Caixa	2,14	86,76	24.105,41	106.652,50	93.680,47	885,40
Bancos Conta Movimento	-494.270,53	-556.232,33	930.618,46	551.300,96	-454.209,95	1.211.004,65
Aplicações Financeiras de Liquidez Imediata	631.833,20	636.831,65	866.831,82	774.295,83	664.295,83	664.295,83
CLIENTES	56.921.191,76	60.225.434,40	63.403.277,45	64.493.803,52	64.682.317,31	64.896.598,18
Clientes Diversos	56.644.347,77	59.948.590,41	63.126.433,46	64.216.959,53	64.405.473,32	64.896.598,18
Cheques Devolvidos	276.843,99	276.843,99	276.843,99	276.843,99	276.843,99	0,00
OUTROS CRÉDITOS	8.269.757,26	8.734.452,10	12.478.871,20	12.400.758,19	15.046.862,61	11.659.025,90
Adiantamentos a Fornecedores	8.083.724,12	8.500.816,28	12.239.024,40	12.091.458,16	14.967.781,19	11.575.058,80
Tributos a Recuperar/Compensar	186.033,14	233.635,82	239.846,80	309.300,03	79.081,42	83.967,10
ESTOQUE	934.440,05	778.034,81	1.509.197,67	1.099.502,91	1.487.514,52	681.383,31
Mercadorias, Produtos e Insumos	934.440,05	778.034,81	1.509.197,67	1.099.502,91	1.487.514,52	681.383,31
DESPESAS DO EXERCÍCIO SEGUINTE	0,00	0,00	0,00	0,00	0,00	0,00
Aluguéis a apropriar	0,00	0,00	0,00	0,00	0,00	0,00
ATIVO NÃO CIRCULANTE	6.845.798,26	7.150.707,82	7.036.766,99	6.979.642,89	6.588.201,89	6.522.571,81
OUTROS CRÉDITOS NÃO CIRCULANTES	3.524.198,49	3.865.781,37	3.797.445,15	3.800.103,92	3.793.973,46	3.788.587,35
Sócios, Administradores e Pessoas Ligadas	3.524.198,49	3.865.781,37	3.797.445,15	3.800.103,92	3.793.973,46	3.788.587,35
INVESTIMENTOS	717.345,04	743.320,02	760.951,69	767.746,12	767.746,12	767.746,12
Título de Capitalização	383.119,40	384.554,60	385.989,80	385.989,80	385.989,80	385.989,80
Consórcio Bradesco	80.262,01	80.586,74	80.586,74	80.586,74	80.586,74	80.586,74
BR Qualy Consórcio	246.097,82	259.686,68	273.275,54	280.069,97	280.069,97	280.069,97
Consórcio Santander	7.865,81	18.492,00	21.099,61	21.099,61	21.099,61	21.099,61
IMOBILIZADO	2.604.254,73	2.541.606,43	2.478.370,15	2.411.792,85	2.026.482,31	1.966.238,34
Móveis e Utensílios	9.293,60	13.186,49	16.515,49	16.515,49	16.515,49	16.515,49
Máquinas, Equipamentos e Ferramentas	32.769,46	32.769,46	32.769,46	32.769,46	32.769,46	32.769,46
Veículos	3.969.995,74	3.969.995,74	3.969.995,74	3.969.995,74	3.589.995,74	3.589.995,74
(-) Depreciação acumulada	-1.407.804,07	-1.474.345,26	-1.540.910,54	-1.607.487,84	-1.612.798,38	-1.673.042,35

Fonte: Elaborado pelo Administrador Judicial com base nas informações apresentadas pela administração da Recuperanda.



65.3028.6702

www. IJUDICE.COM.BR
 AV. HIST. RUBENS DE MENDONÇA, 2000, SL 1007
 CENTRO EMPRESARIAL CUIABÁ, 78 050 000, CUIABÁ / MT



Rei das Carnes Eireli		R\$ 13.544,96					
Balço Patrimonial (pro forma)							
(Em reais)							
	jul/22	ago/22	set/22	out/22	nov/22	dez/22	
PASSIVO E PATRIMÔNIO LÍQUIDO	73.108.752,14	76.969.315,21	86.249.669,00	86.405.956,80	88.103.662,68	86.097.156,50	
PASSIVO CIRCULANTE	78.109.198,88	82.411.406,23	92.821.057,97	93.300.571,98	93.719.524,99	91.810.459,97	
EMPRÉSTIMOS E FINANCIAMENTOS	74.242.883,75	78.588.538,85	88.936.955,32	88.965.473,96	89.102.664,37	88.051.815,36	
Financiamento Bradesco 004627287	0,00	0,00	0,00	0,00	0,00	0,00	
Empréstimo Bradesco 012050013	0,00	0,00	0,00	0,00	0,00	0,00	
Duplicatas Descontadas Bradesco	40.818.979,05	43.179.595,17	45.616.396,83	45.595.659,99	45.595.659,99	45.595.659,99	
Empréstimo da D.A Barrosi	0,00	0,00	0,00	0,00	0,00	0,00	
Duplicatas Descontadas Safra	15.869.209,79	17.137.783,98	18.611.341,23	18.611.341,23	18.611.341,23	18.321.442,40	
Empréstimos de Terceiros	1.010.950,18	1.010.950,18	1.010.950,18	1.010.950,18	1.010.950,18	0,00	
Duplicatas Descontadas Santander	12.792.738,44	13.637.634,56	14.461.084,71	14.461.084,71	14.461.084,71	14.461.084,71	
Empréstimo Bradesco 012764515	0,00	0,00	0,00	0,00	0,00	0,00	
Empréstimo Bradesco 005263226	87.092,12	79.834,46	72.576,80	72.576,80	72.576,80	72.576,80	
Financiamento 42961016	111.464,10	111.464,10	111.464,10	111.464,10	111.464,10	111.464,10	
Empréstimo Safra 002119179	524.153,08	454.266,03	454.266,03	418.258,54	418.258,54	418.258,54	
Empréstimo Santander 33346629000003270	474.515,40	474.515,40	474.515,40	474.515,40	474.515,40	474.515,40	
Financiamento Contrato 214639	337.746,49	328.655,58	319.564,67	319.564,67	319.564,67	319.564,67	
Financiamento Contrato 205883	117.984,60	110.620,96	103.257,32	103.257,32	103.257,32	103.257,32	
Empréstimo Caixa Econômica 959413	481.481,58	481.481,58	444.444,55	407.407,52	407.407,52	407.407,52	
Empréstimo Caixa Econômica 1023321	377.777,96	327.407,62	302.222,45	302.222,45	302.222,45	302.222,45	
Empréstimo Bradesco 13993136	366.907,08	336.331,49	305.755,90	305.755,90	305.755,90	305.755,90	
Empréstimo Transportadora Barrosi	1.315,12	64.222,08	25.899,04	148.199,04	148.199,04	148.199,04	
Financiamento Contrato 205883	136.227,24	132.545,42	128.863,60	128.863,60	128.863,60	128.863,60	
Financiamento Contrato 214639	319.545,52	310.909,16	302.272,80	302.272,80	302.272,80	302.272,80	
Empréstimo Santander 3466293560	200.000,00	200.000,00	182.826,85	182.826,85	182.826,85	182.826,85	
Empréstimo Bradesco 5890582	214.796,00	210.321,08	205.846,16	205.846,16	205.846,16	205.846,16	
Empréstimo Contrato 400244-22 Banco Industrial do Brasil	0,00	0,00	700.000,00	700.000,00	700.000,00	700.000,00	
Empréstimo Santander Contrato 28170	0,00	0,00	1.000.000,00	1.000.000,00	1.000.000,00	1.000.000,00	
Financiamento Bradesco Contrato 5928991	0,00	0,00	312.887,90	312.887,90	312.887,90	312.887,90	
Empréstimo Caixa Econômica Federal Contrato 104314737000065-48	0,00	0,00	3.790.518,80	3.790.518,80	3.790.518,80	3.790.518,80	
Empréstimos Banco Santander	0,00	0,00	0,00	0,00	137.190,41	137.190,41	
Empréstimo Banco Bradesco	0,00	0,00	0,00	0,00	0,00	250.000,00	
FORNECEDORES	272.183,06	192.962,18	442.453,48	739.995,72	1.477.603,21	600.764,23	
Fornecedores Nacionais	272.183,06	192.962,18	442.453,48	739.995,72	1.477.603,21	600.764,23	
OBRIGAÇÕES TRIBUTÁRIAS	3.459.287,85	3.594.182,14	3.416.698,33	3.559.617,28	3.113.933,38	3.131.156,35	
Impostos e Contribuições a Recolher	3.459.287,85	3.594.182,14	3.416.698,33	3.559.617,28	3.113.933,38	3.131.156,35	
OBRIGAÇÕES TRABALHISTAS E PREVIDENCIÁRIAS	13.712,22	19.091,17	8.318,95	18.853,13	8.692,14	10.092,14	
Obrigações com Pessoal	10.772,22	16.158,33	5.386,11	14.857,10	5.386,11	5.386,11	
INSS a Recolher	2.940,00	2.932,84	2.932,84	3.996,03	3.306,03	4.706,03	
OUTRAS OBRIGAÇÕES	121.132,00	16.631,89	16.631,89	16.631,89	16.631,89	16.631,89	
Adiantamentos de Clientes	121.132,00	16.631,89	16.631,89	16.631,89	16.631,89	16.631,89	
PASSIVO NÃO CIRCULANTE	0,00	0,00	0,00	0,00	0,00	0,00	
OUTROS DÉBITOS COM SÓCIOS, ADM, PESSOAS LIGADAS	0,00	0,00	0,00	0,00	0,00	0,00	
Empréstimos de sócios	0,00	0,00	0,00	0,00	0,00	0,00	
PATRIMÔNIO LÍQUIDO	-5.000.446,74	-5.442.091,02	-6.571.388,97	-6.894.615,18	-5.615.862,31	-5.713.303,47	
CAPITAL SOCIAL	100.000,00	100.000,00	100.000,00	100.000,00	100.000,00	100.000,00	
Capital Subscrito	100.000,00	100.000,00	100.000,00	100.000,00	100.000,00	100.000,00	
LUCROS OU PREJUÍZOS ACUMULADOS	-5.100.446,74	-5.542.091,02	-6.671.388,97	-6.994.615,18	-5.715.862,31	-5.813.303,47	
Lucros ou Prejuízos Acumulados	-5.491.473,80	-5.100.446,74	-5.542.091,02	-6.671.388,97	-6.994.615,18	-5.715.862,31	
Resultado do período	391.027,06	-441.644,28	-1.129.297,95	-323.226,21	710.478,41	-478.906,01	
Ajuste de Exercícios Anteriores	0,00	0,00	0,00	0,00	568.274,46	381.464,85	

Fonte: Elaborado pelo Administrador Judicial com base nas informações apresentadas pela administração da Recuperanda.



Este documento foi gerado pelo usuário 806.***.***-15 em 07/02/2023 14:48:18
 Número do documento: 2302021840446900000105647444
<https://pje.tjmt.jus.br:443/pje/Processo/ConsultaDocumento/listView.seam?x=2302021840446900000105647444>
 Assinado eletronicamente por: FLAVIANO KLEBER TAQUES FIGUEIREDO - 02/02/2023 18:40:47

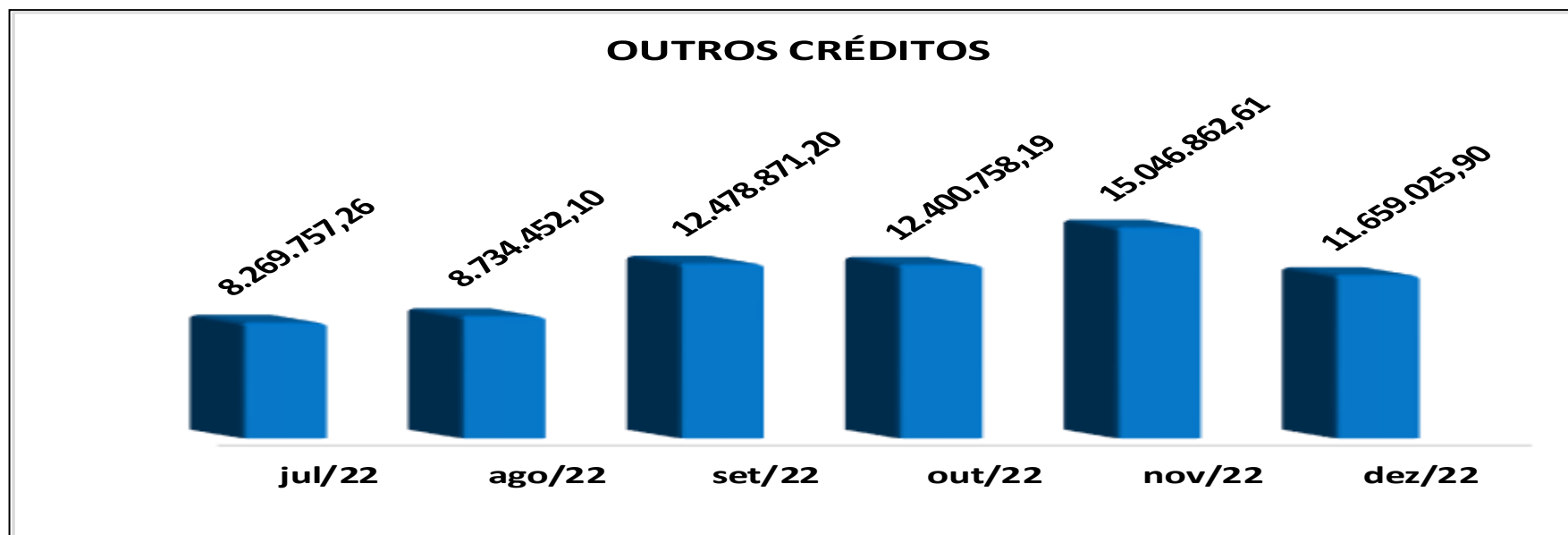
65.3028.6702

www. IJUDICE.COM.BR
AV. HIST. RUBENS DE MENDONÇA, 2000, SL 1007
CENTRO EMPRESARIAL CUIABÁ, 78 050 000, CUIABÁ / MT



7.2 - Gráficos do Ativo

a) **Outros créditos:** A conta “Outros Créditos” demonstrou saldo maior no mês de novembro de 2022, no valor de **R\$ 15.046.862,61** (quinze milhões e quarenta e seis mil e oitocentos e sessenta e dois reais e sessenta e um centavos). **Em novembro de 2022 demonstrou saldo inicial divergente do saldo final apresentado em outubro de 2022.**

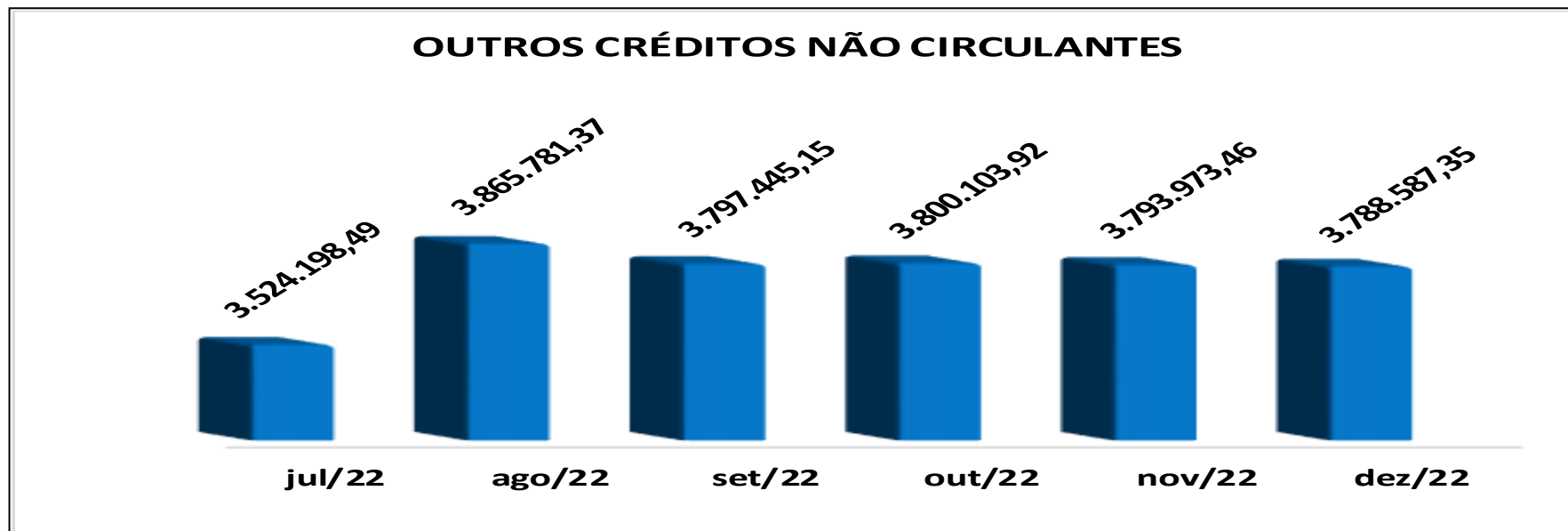


65.3028.6702

www.IJUDICE.COM.BR
AV. HIST. RUBENS DE MENDONÇA, 2000, SL 1007
CENTRO EMPRESARIAL CUIABÁ, 78 050 000, CUIABÁ / MT



b) **Outros créditos não circulantes:** A conta de “Outros Créditos não Circulantes” demonstra em novembro de 2022 saldo inicial divergente do saldo final apresentado em outubro de 2022.



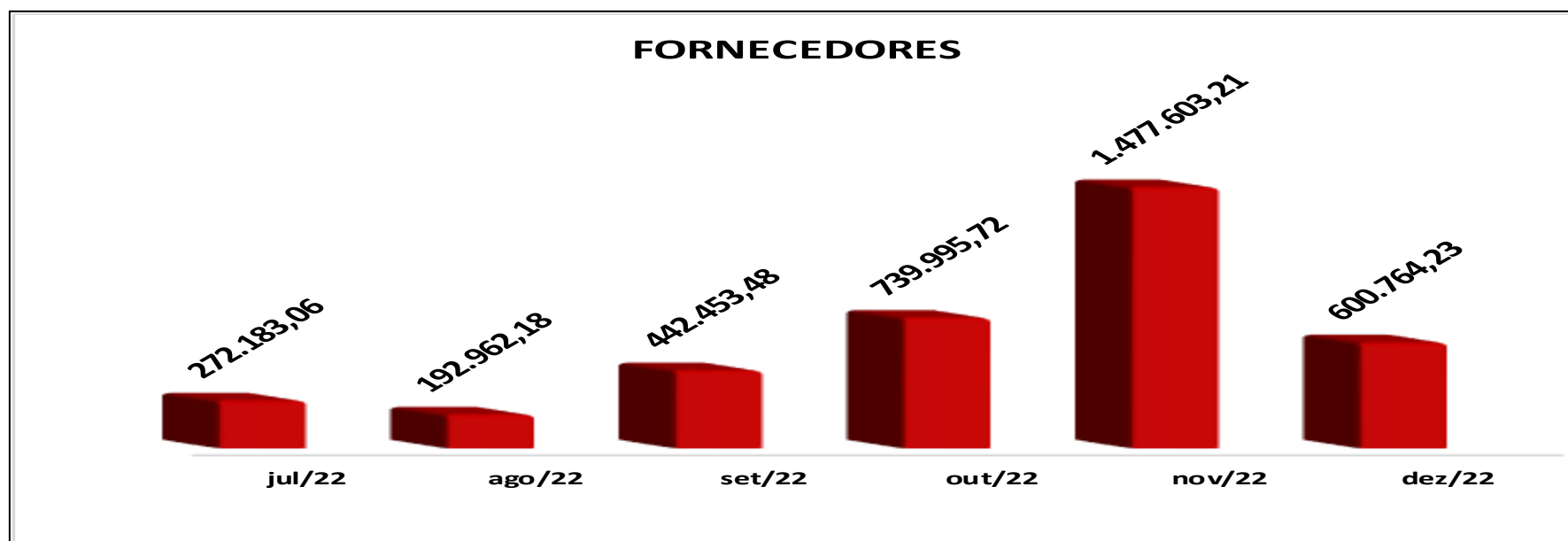
65.3028.6702

www. IJUDICE.COM.BR
AV. HIST. RUBENS DE MENDONÇA, 2000, SL 1007
CENTRO EMPRESARIAL CUIABÁ, 78 050 000, CUIABÁ / MT



7.3 - Gráficos do Passivo

a) **Fornecedores:** A Conta “Fornecedores” dobrou o seu valor em novembro de 2022 quando comparado ao mês de outubro de 2022, entre todo o período analisado foi o mês em que evidenciou maior valor, sendo **R\$ R\$1.477.603,21** (um milhão e quatrocentos e setenta e sete mil e seiscentos e três reais e vinte e um centavos). A conta apresenta divergência do saldo final de outubro e o saldo inicial de novembro, bem como no saldo final de novembro e o saldo inicial de dezembro.

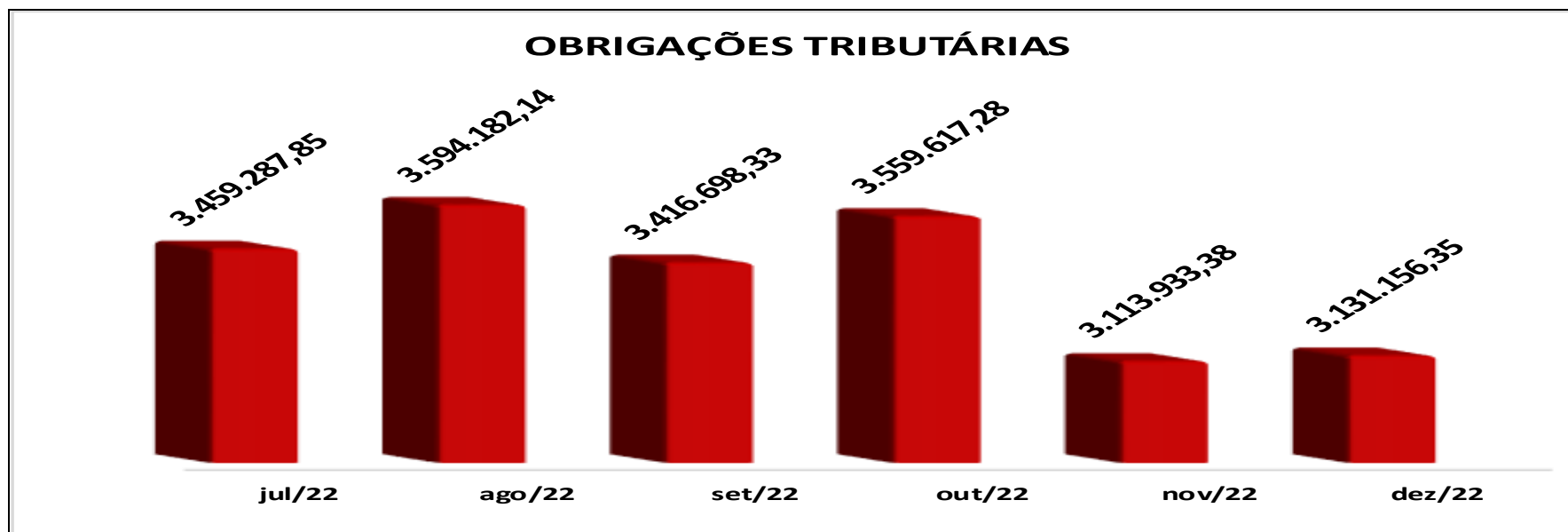


65.3028.6702

www. IJUDICE.COM.BR
AV. HIST. RUBENS DE MENDONÇA, 2000, SL 1007
CENTRO EMPRESARIAL CUIABÁ, 78 050 000, CUIABÁ / MT



b) **Obrigações Tributárias:** Apresentou poucas variações durante o período analisado, seu saldo apresentado em dezembro de 2022 foi de R\$ 3.131.156,35 (três milhões e cento e trinta e um mil e cento e cinquenta e seis reais e trinta e cinco centavos). Em dezembro de 2022 demonstrou saldo inicial diferente do saldo final apresentado em novembro de 2022, em consequência da alteração no saldo da conta *Funrural a Recolher*.

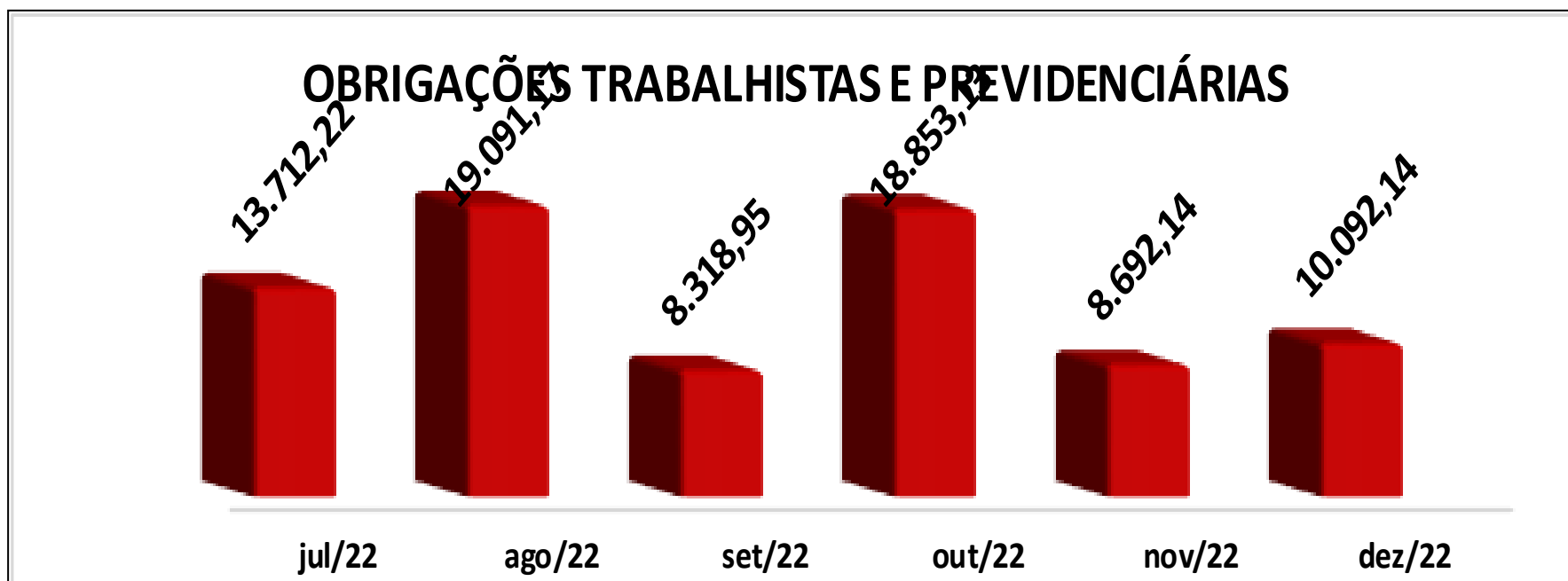


65.3028.6702

www. IJUDICE.COM.BR
AV. HIST. RUBENS DE MENDONÇA, 2000, SL 1007
CENTRO EMPRESARIAL CUIABÁ, 78 050 000, CUIABÁ / MT



c) **Obrigações Trabalhistas e Previdenciárias:** A conta demonstrou uma queda de 26% no saldo de dezembro de 2022 quando comparado a julho de 2022, registrando o valor de **R\$10.092,14** (dez mil e noventa e dois reais e quatorze centavos). Ademais, em outubro de 2022 o saldo final divergiu do saldo inicial de novembro de 2022.

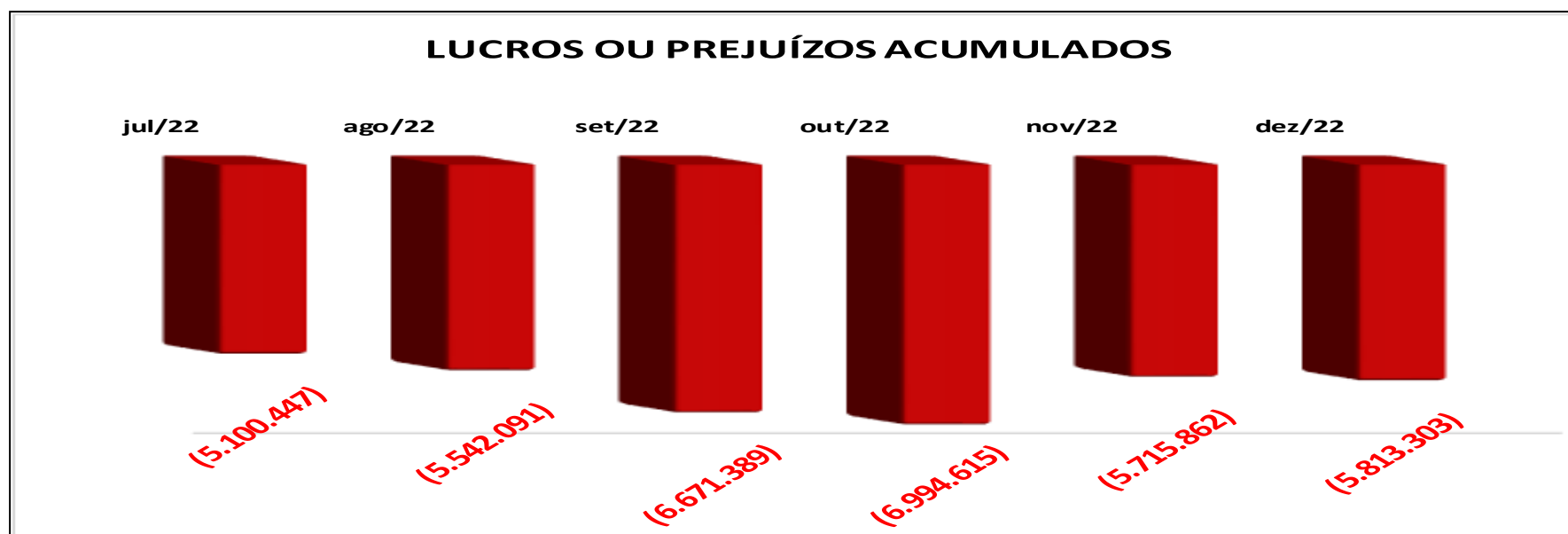


65.3028.6702

www.IJUDICE.COM.BR
AV. HIST. RUBENS DE MENDONÇA, 2000, SL 1007
CENTRO EMPRESARIAL CUIABÁ, 78 050 000, CUIABÁ / MT

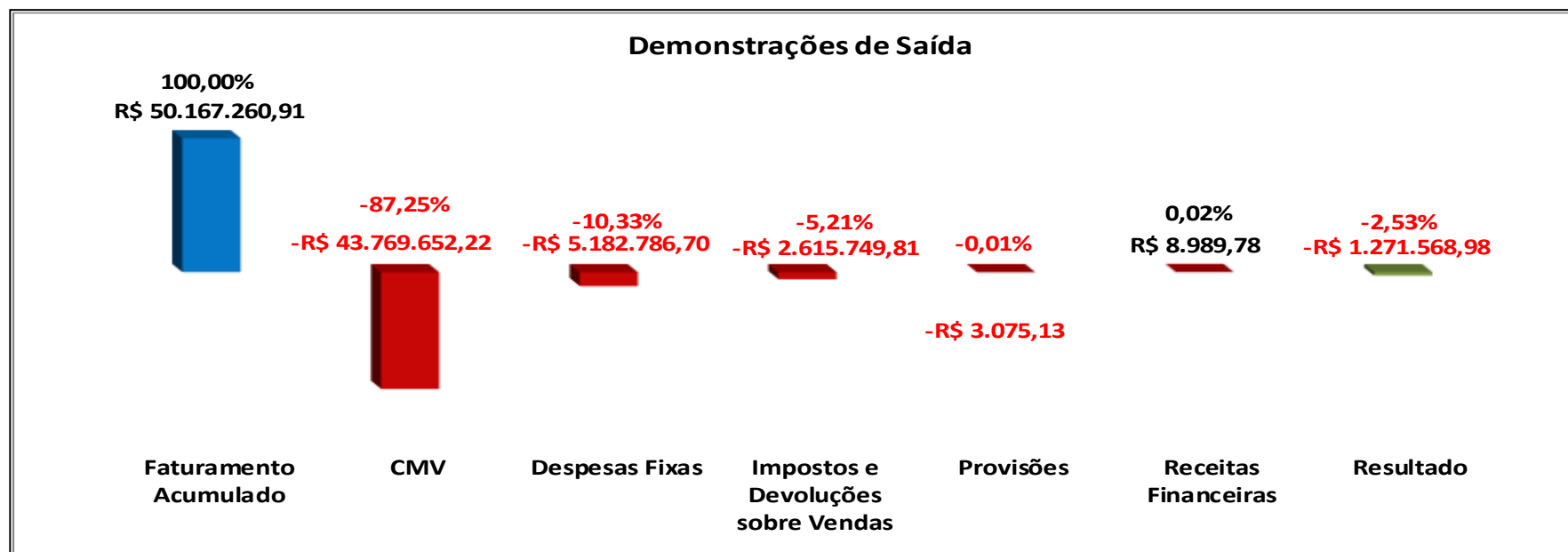


d) **Lucros ou Prejuízos Acumulados:** A conta apresentou menor prejuízo nos meses de julho e novembro de 2022, quando o resultado líquido evidenciou Lucro. O **Prejuízo acumulado** no final do exercício de 2022 é de **R\$ 5.813.303,47** (cinco milhões oitocentos e treze mil e trezentos e três reais e quarenta e sete centavos). **O saldo inicial de dezembro de 2022 diverge do saldo final de novembro de 2022, resultado de alteração na conta Ajustes de Exercícios Anteriores**



7.5 - Demonstrações de saída:

O Faturamento acumulado pela empresa no segundo semestre de 2022 foi de **R\$ 50.167.260,91** (cinquenta milhões e cento e sessenta e sete mil e duzentos e sessenta reais e noventa e um centavos), o Custo das Mercadorias Vendidas (CMV) registrado nas demonstrações contábeis atingiu o total de 87,25% deste faturamento, quando somado as demais despesas o resultado é um acréscimo **R\$ 1.271.568,98** (um milhão duzentos e setenta e um mil e quinhentos e sessenta e oito reais e noventa e oito centavos) à conta **Prejuízos acumulados**.



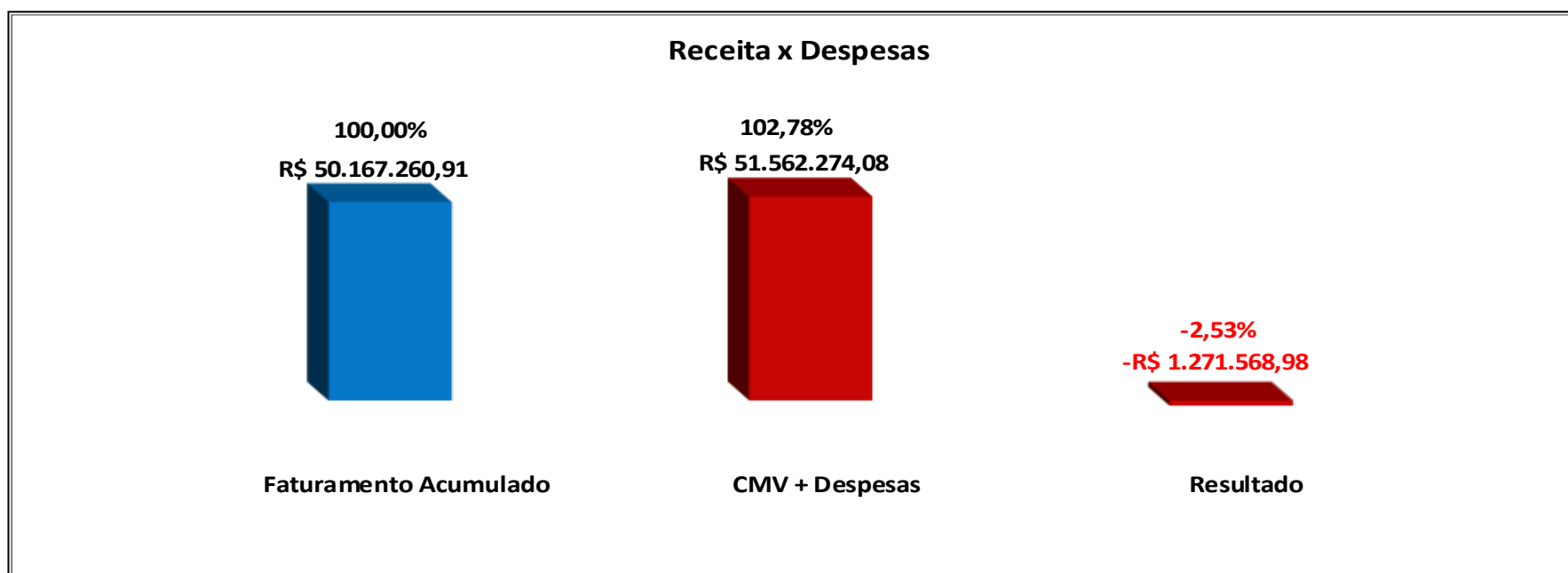
65.3028.6702

www. IJUDICE.COM.BR
AV. HIST. RUBENS DE MENDONÇA, 2000. SL 1007
CENTRO EMPRESARIAL CUIABÁ, 78 050 000. CUIABÁ / MT



7.6 - Acumulado de Receita x Despesas:

Abaixo, outra maneira de evidenciar o **Prejuízo de R\$ 1.271.568,98** (um milhão duzentos e setenta e um mil e quinhentos e sessenta e oito reais e noventa e oito centavos), resultado das operações entre o período de julho a dezembro de 2022.



65.3028.6702

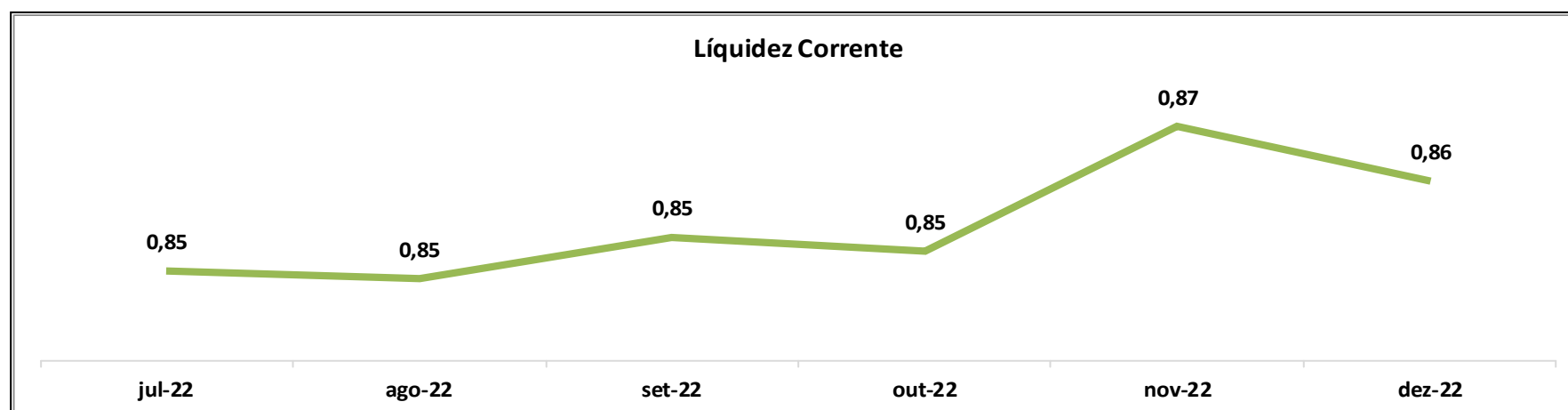
www. IJUDICE.COM.BR
AV. HIST. RUBENS DE MENDONÇA, 2000, SL 1007
CENTRO EMPRESARIAL CUIABÁ, 78 050 000, CUIABÁ / MT



7.7 - Indicadores de liquidez/endividamento

a) **Liquidez corrente:** O índice de liquidez reflete o quanto a empresa possui de ativo circulante para cada R\$ 1,00 (um real) de dívida de curto prazo, quanto maior, melhor. A Recuperanda apresenta indicador de **0,86** no mês de **dezembro de 2022**, ou seja, abaixo de 1, demonstra incapacidade de cumprir com suas obrigações.

Liquidez Corrente	jul-22	ago-22	set-22	out-22	nov-22	dez-22
Ativo Circulante	66.262.953,88	69.818.607,39	79.212.902,01	79.426.313,91	81.520.460,79	79.113.193,27
Passivo Circulante	78.109.198,88	82.411.406,23	92.821.057,97	93.300.571,98	93.719.524,99	91.810.459,97
Resultado	0,85	0,85	0,85	0,85	0,87	0,86



Interpretação do Índice	Indica quanto a empresa possui, em reais, de recursos de curto prazo (disponibilidades, clientes, estoques, etc.) para cada real de dívida de curto prazo (fornecedores, empréstimos, obrigações com pessoal, e etc.). O resultado do índice é interpretado da seguinte forma: a) se > 1, verifica-se a capacidade da empresa em honrar as suas obrigações; b) se = 1, há uma equivalência entre os recursos de curto prazo e as obrigações de curto prazo; c) se < 1, a empresa não possui recursos disponíveis para quitar suas dívidas a curto prazo.
-------------------------	--

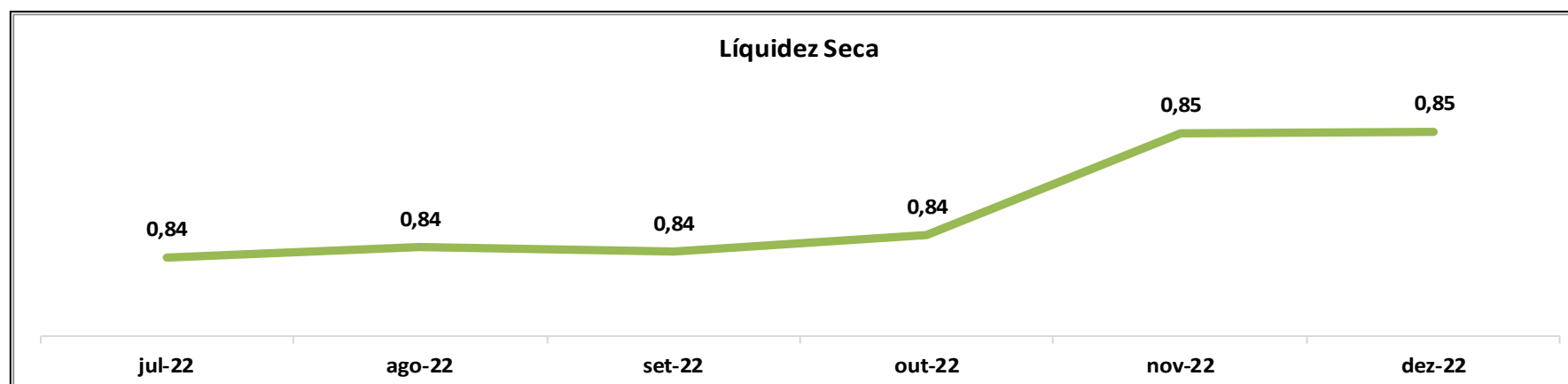


65.3028.6702

www. IJUDICE.COM.BR
 AV. HIST. RUBENS DE MENDONÇA, 2000, SL 1007
 CENTRO EMPRESARIAL CUIABÁ, 78 050 000, CUIABÁ / MT

b) Liquidez Seca: Este indicador define o quanto a empresa possui de ativo líquido (ativo circulante - estoques) para cada R\$ 1,00 (um real) de dívida de passivo circulante de curto prazo, quanto maior, melhor. A Recuperanda apresenta indicador abaixo de 1, constata-se incapacidade de cumprir com todas as suas obrigações.

Líquidez Seca	jul-22	ago-22	set-22	out-22	nov-22	dez-22
Ativo Circulante	66.262.953,88	69.818.607,39	79.212.902,01	79.426.313,91	81.520.460,79	79.113.193,27
Estoque	934.440,05	778.034,81	1.509.197,67	1.099.502,91	1.487.514,52	681.383,31
Despesas Antecipadas	0,00	0,00	0,00	0,00	0,00	0,00
Ativo Circulante - Estoque - Despesas Antecipadas	65.328.513,83	69.040.572,58	77.703.704,34	78.326.811,00	80.032.946,27	78.431.809,96
Passivo Circulante	78.109.198,88	82.411.406,23	92.821.057,97	93.300.571,98	93.719.524,99	91.810.459,97
Resultado	0,84	0,84	0,84	0,84	0,85	0,85



Interpretação do Índice

Indica a capacidade de pagamento da empresa nas situações em que ela tem uma baixa rotatividade de estoque. Isto é, representa a sua capacidade de quitar dívidas de curto prazo com os ativos monetários disponíveis (principalmente caixa, aplicações financeiras e valores a receber). Há uma relação diretamente proporcional entre o valor do índice e a capacidade de pagamento sem a necessidade de venda do estoque (quanto maior o índice, maior é a capacidade de quitação).



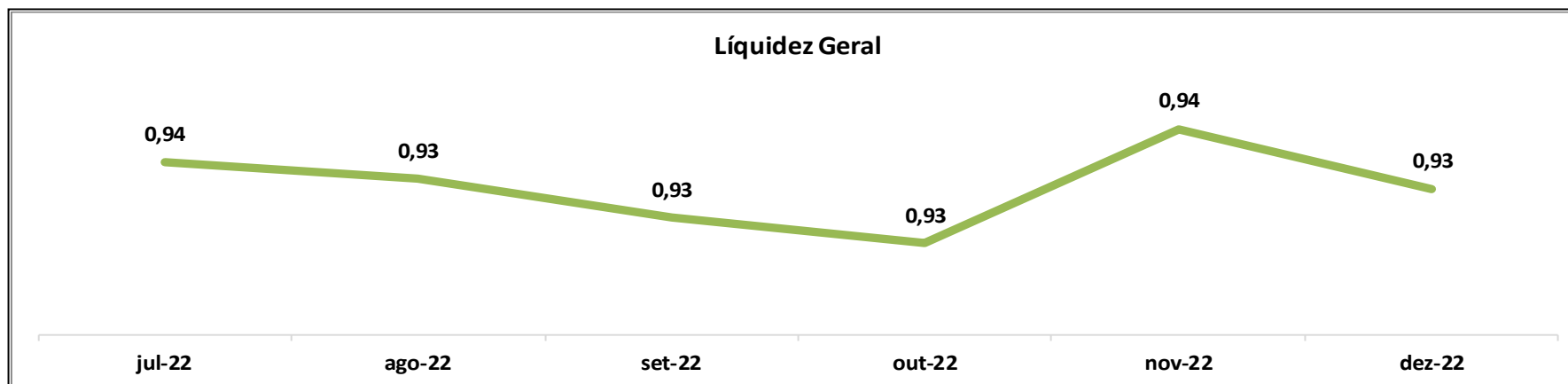
65.3028.6702

www. IJUDICE.COM.BR
 AV. HIST. RUBENS DE MENDONÇA, 2000, SL 1007
 CENTRO EMPRESARIAL CUIABÁ, 78 050 000, CUIABÁ / MT



c) **Liquidez Geral:** Este Indicador é utilizado para medir a capacidade que uma empresa tem de honrar com as suas obrigações de curto e longo prazo, quanto maior, melhor. A Recuperanda apresenta indicador de **0,93** no mês de **dezembro de 2022**, ou seja, abaixo do indicado que é 1, por isso, demonstra incapacidade de liquidar todas as suas obrigações.

Liquidez Geral	jul-22	ago-22	set-22	out-22	nov-22	dez-22
Ativo Circulante	66.262.953,88	69.818.607,39	79.212.902,01	79.426.313,91	81.520.460,79	79.113.193,27
Ativo Realizavel Longo Prazo	6.845.798,26	7.150.707,82	7.036.766,99	6.979.642,89	6.588.201,89	6.522.571,81
Passivo Circulante	78.109.198,88	82.411.406,23	92.821.057,97	93.300.571,98	93.719.524,99	91.810.459,97
Passivo Não Circulante	0,00	0,00	0,00	0,00	0,00	0,00
AC + ARLP	73.108.752,14	76.969.315,21	86.249.669,00	86.405.956,80	88.108.662,68	85.635.765,08
PC + PNC	78.109.198,88	82.411.406,23	92.821.057,97	93.300.571,98	93.719.524,99	91.810.459,97
Resultado	0,94	0,93	0,93	0,93	0,94	0,93



Interpretação do Índice

Mede a capacidade de pagamento da empresa considerando todos os ativos e todas as suas dívidas, sendo elas de curto e longo prazo. Um índice igual ou maior que 1 evidencia que os ativos são capazes de pagar seus passivos. Portanto, quanto maior o resultado, melhor.



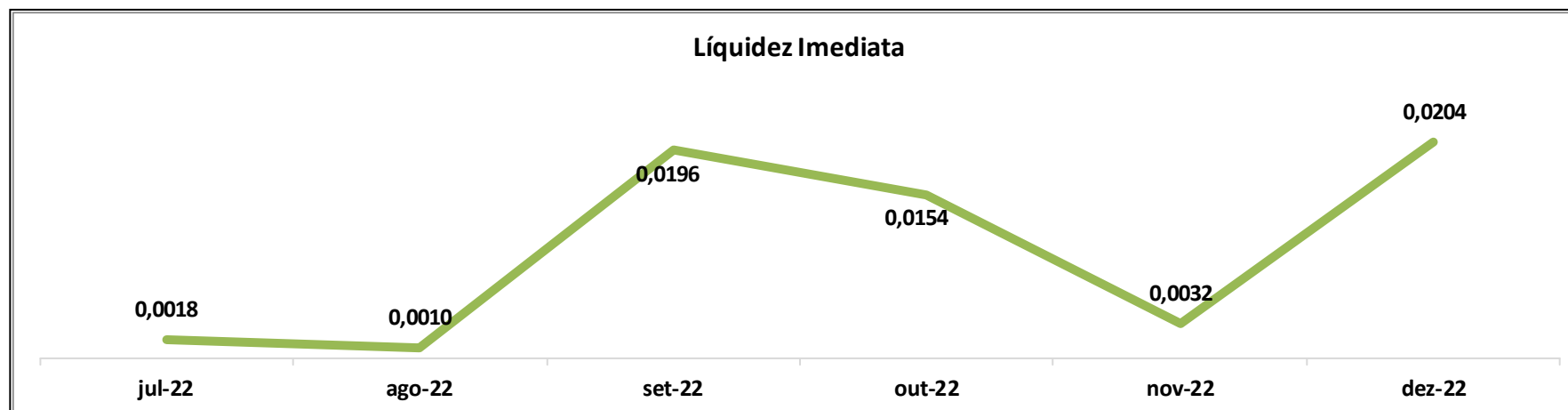
65.3028.6702

www. IJUDICE.COM.BR
AV. HIST. RUBENS DE MENDONÇA, 2000, SL 1007
CENTRO EMPRESARIAL CUIABÁ, 78 050 000. CUIABÁ / MT



d) **Liquidez imediata:** Indica o quanto a empresa possui de caixa e aplicações financeiras para cada R\$ 1,00 (um real) de dívida de curto prazo, evidenciando a sua capacidade de pagamento em curtíssimo prazo, quanto maior, melhor. A Recuperanda apresenta, em todo o período analisado, indicador abaixo de 1(um), isso indica que as disponibilidades (caixa) da empresa são insuficientes para honrar os compromissos de curto prazo.

Liquidez Imediata	jul-22	ago-22	set-22	out-22	nov-22	dez-22
Disponibilidades	137.564,81	80.686,08	1.821.555,69	1.432.249,29	303.766,35	1.876.185,88
Passivo Circulante	78.109.198,88	82.411.406,23	92.821.057,97	93.300.571,98	93.719.524,99	91.810.459,97
Resultado	0,0018	0,0010	0,0196	0,0154	0,0032	0,0204



Interpretação do Índice

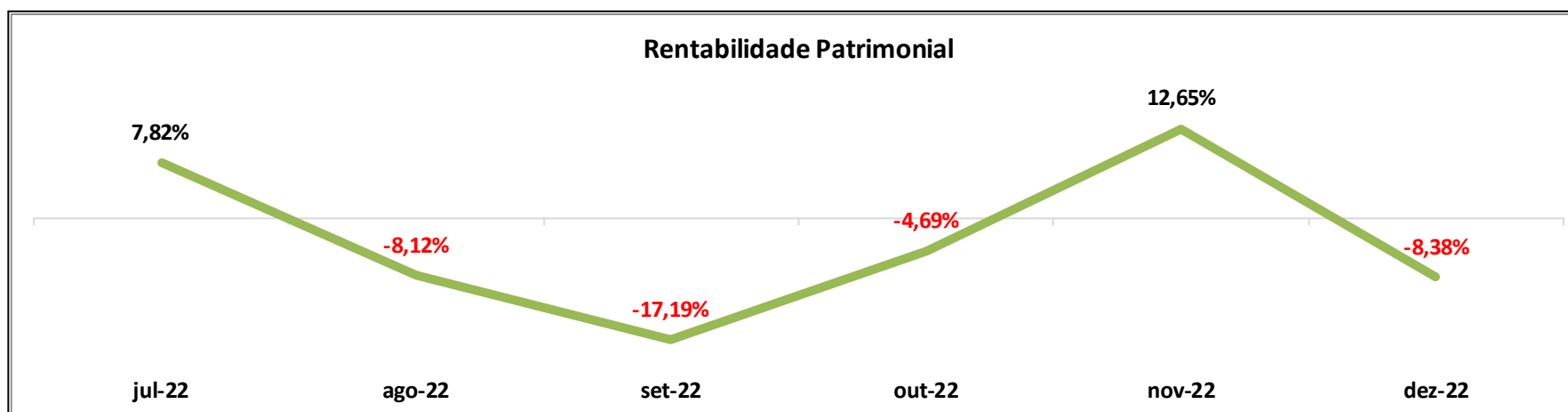
Indica a capacidade da empresa de quitar imediatamente suas dívidas de curto prazo. Um resultado adequado deve corresponder a 1 ou um valor superior a 1. Portanto, quanto maior o índice, melhor.



7.8 - Indicadores de rentabilidade:

a) **Rentabilidade patrimonial:** Indica o quanto a empresa obtém de lucro para cada R\$ 1,00 (um real) investido de capital próprio, quanto maior, melhor. No mês de **dezembro de 2022**, a Recuperanda apresentou índice de **-8,38%**.

Rentabilidade Patrimonial	jul-22	ago-22	set-22	out-22	nov-22	dez-22
Resultado Líquido do Exercício	391.027,06	-441.644,28	-1.129.297,95	-323.226,21	710.478,41	-478.906,01
Patrimônio Líquido	-5.000.446,74	-5.442.091,02	-6.571.388,97	-6.894.615,18	-5.615.862,31	-5.713.303,47
Resultado	7,82%	-8,12%	-17,19%	-4,69%	12,65%	-8,38%



Interpretação do Índice

Rentabilidade Patrimonial, também conhecido como Retorno sobre o Patrimônio Líquido, tem por finalidade indicar o retorno do capital investido pelos próprios sócios. É um índice utilizado para comparar rentabilidade da empresa com de outros investimentos. O indicador menor que 1 indica prejuízo, e acima de 1, lucro. Portanto, quanto maior melhor.



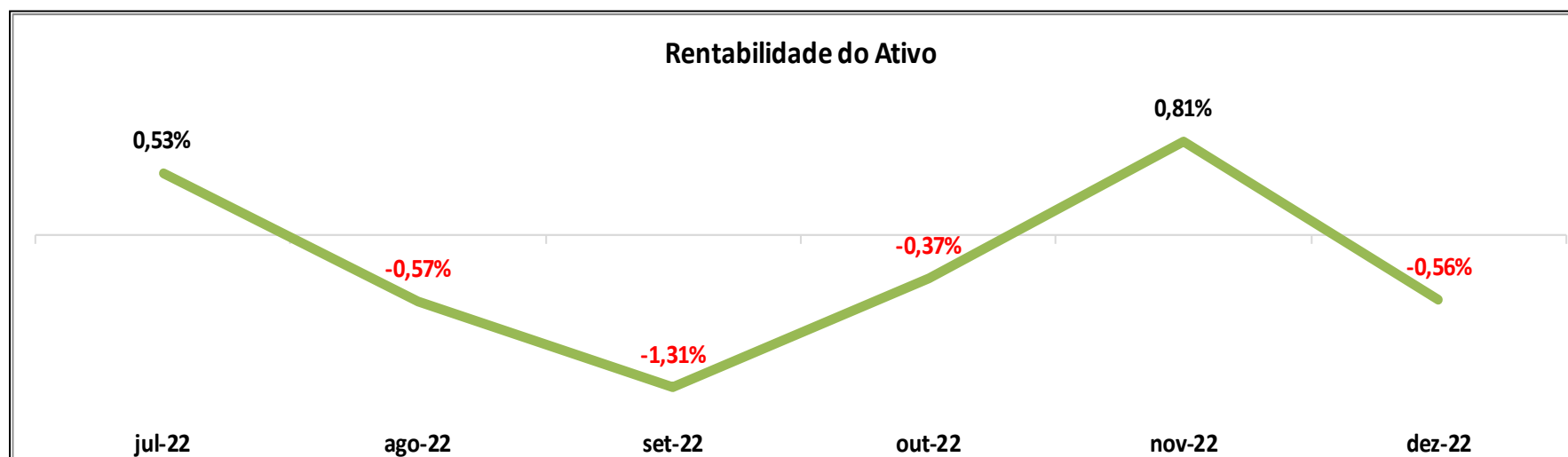
65.3028.6702

www. IJUDICE.COM.BR
AV. HIST. RUBENS DE MENDONÇA, 2000, SL 1007
CENTRO EMPRESARIAL CUIABÁ, 78 050 000, CUIABÁ / MT



b) Rentabilidade do Ativo: Aponta o quanto a empresa obtém de lucro para cada R\$ 1,00 (um real) investido (total de ativos), quanto maior, melhor. Este indicador demonstra que a recuperanda apresenta resultado insatisfatório de **-0,56%** no mês de **dezembro de 2022**.

Rentabilidade do Ativo	jul-22	ago-22	set-22	out-22	nov-22	dez-22
Resultado Líquido do Exercício	391.027,06	-441.644,28	-1.129.297,95	-323.226,21	710.478,41	-478.906,01
Ativo Total	73.108.752,14	76.969.315,21	86.249.669,00	86.405.956,80	88.108.662,68	85.635.765,08
Resultado	0,53%	-0,57%	-1,31%	-0,37%	0,81%	-0,56%



Interpretação do Índice

Também denominado de Taxa de Retorno sobre o Ativo Total, tem por finalidade demonstrar o retorno, para cada R\$1,00 (um real) do capital investido em ativos da empresa. Quanto maior, melhor.



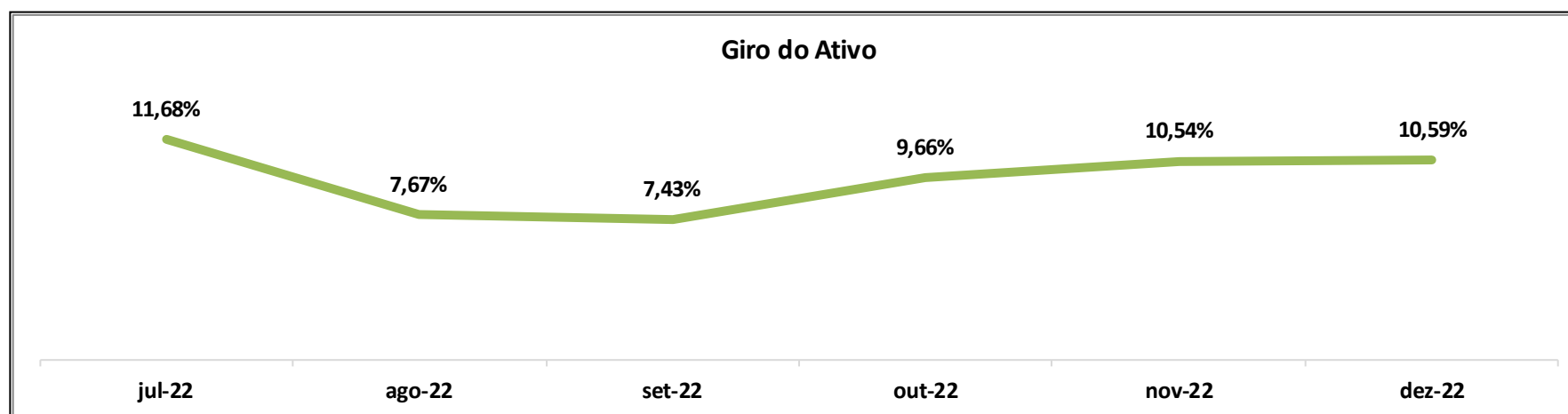
65.3028.6702

www. IJUDICE.COM.BR
AV. HIST. RUBENS DE MENDONÇA, 2000, SL 1007
CENTRO EMPRESARIAL CUIABÁ, 78 050 000, CUIABÁ / MT



c) **Giro do ativo:** Este indicador consiste na apuração do total das vendas produzidas com o ativo da empresa, sinalizando o número de giros do ativo no período. Permite, portanto, aferir o grau de eficiência da Devedora no tocante ao uso de seus ativos. O indicador demonstra uma diminuição na Receita Líquida no mês de **dezembro de 2022** quando comparado com o mês anterior, e o seu giro de Ativo passa a ser de **10,59%**.

Giro do Ativo	jul-22	ago-22	set-22	out-22	nov-22	dez-22
Receita Líquida de Vendas	8.537.890,96	5.901.859,05	6.408.601,07	8.350.533,09	9.287.715,21	9.064.911,72
Ativo Total	73.108.752,14	76.969.315,21	86.249.669,00	86.405.956,80	88.108.662,68	85.635.765,08
Resultado	11,68%	7,67%	7,43%	9,66%	10,54%	10,59%



Interpretação do Índice

Giro do ativo é o índice que demonstra se as vendas realizadas são compatíveis com o investimento no ativo da empresa. Quanto maior o resultado, melhor.



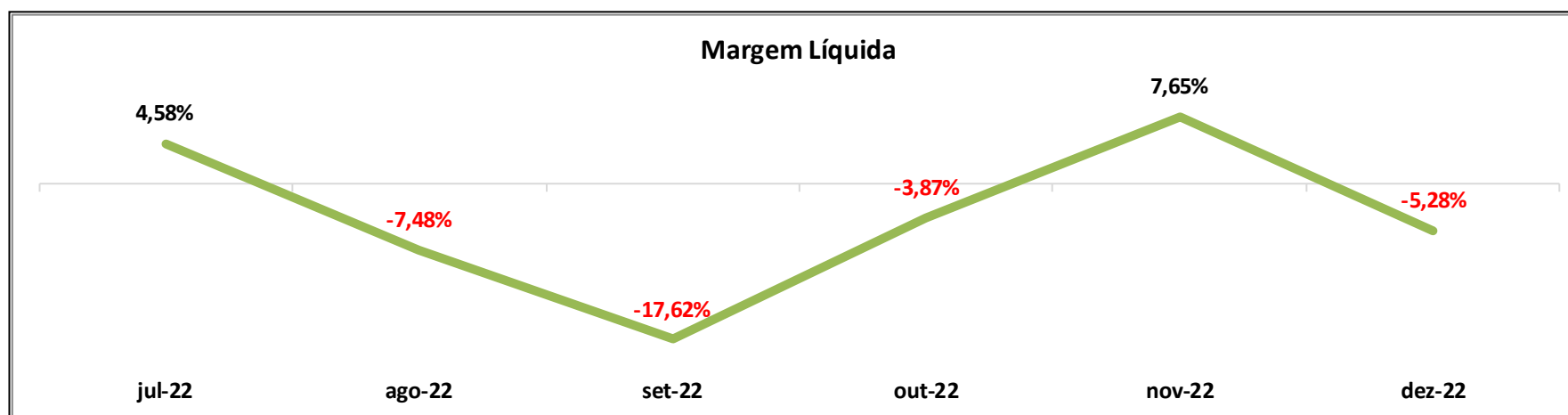
65.3028.6702

www. IJUDICE.COM.BR
AV. HIST. RUBENS DE MENDONÇA, 2000, SL 1007
CENTRO EMPRESARIAL CUIABÁ, 78 050 000, CUIABÁ / MT



d) **Margem Líquida:** Evidencia o quanto a empresa obtém de lucro para cada R\$ 1,00 (um real) vendido, quanto maior, melhor. A entidade apresenta - **5,28%** de margem líquida no mês de **dezembro de 2022**, resultado este insatisfatório que é reflexo do resultado negativo dos meses analisados.

Margem Líquida	jul-22	ago-22	set-22	out-22	nov-22	dez-22
Resultado Líquido do Exercício	391.027,06	-441.644,28	-1.129.297,95	-323.226,21	710.478,41	-478.906,01
Receita Líquida de Vendas	8.537.890,96	5.901.859,05	6.408.601,07	8.350.533,09	9.287.715,21	9.064.911,72
Resultado	4,58%	-7,48%	-17,62%	-3,87%	7,65%	-5,28%



Interpretação do Índice

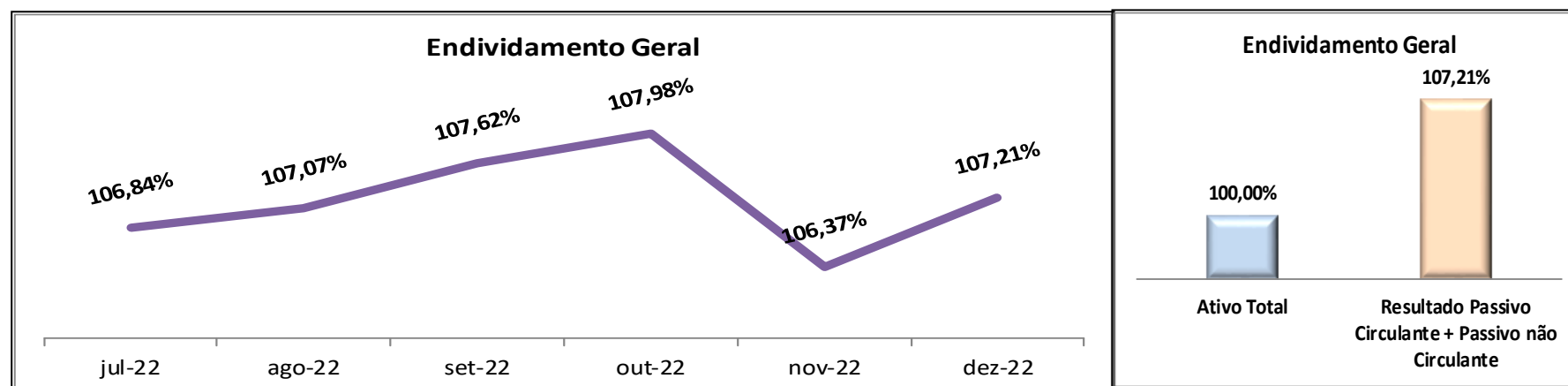
Esse índice demonstra a lucratividade das vendas, ou seja, o quanto de lucro a empresa obteve após pagar todos os custos e as despesas do período analisado. Quanto maior a margem líquida, melhor.



7.9 - Indicadores de Endividamento

a) Endividamento Geral: Representa o percentual dos recursos totais provenientes de credores, quanto menor for o indicador, maior será a segurança da empresa em caso de liquidação. A Recuperanda apresentou um índice de ativo pouco abaixo do passivo, ou seja, o endividamento ainda é maior que suas disponibilidades.

Endividamento Geral	jul-22	ago-22	set-22	out-22	nov-22	dez-22
Passivo Circulante	78.109.198,88	82.411.406,23	92.821.057,97	93.300.571,98	93.719.524,99	91.810.459,97
Passivo Não Circulante	0,00	0,00	0,00	0,00	0,00	0,00
Ativo Total	73.108.752,14	76.969.315,21	86.249.669,00	86.405.956,80	88.108.662,68	85.635.765,08
Resultado Passivo Circulante + Passivo não Circulante	106,84%	107,07%	107,62%	107,98%	106,37%	107,21%
Ativo Total	100,00%	100,00%	100,00%	100,00%	100,00%	100,00%



Interpretação do Índice

Demonstra o percentual de endividamento da empresa em comparação com seu ativo total, quer dizer, o total geral do endividamento. Quanto menor, melhor.



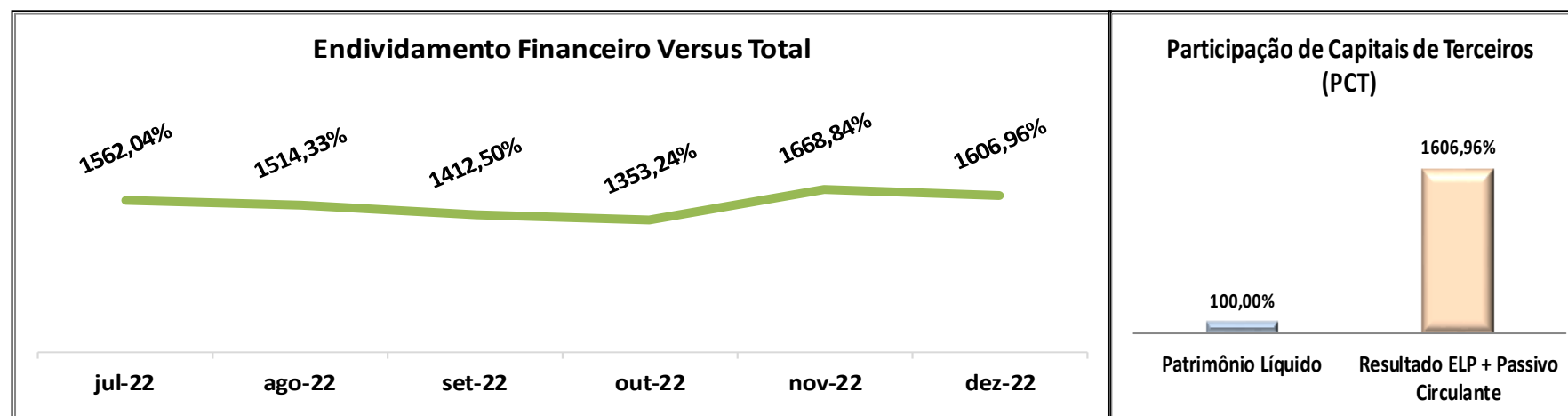
65.3028.6702

www. IJUDICE.COM.BR
 AV. HIST. RUBENS DE MENDONÇA, 2000, SL 1007
 CENTRO EMPRESARIAL CUIABÁ, 78 050 000, CUIABÁ / MT



a) **Participação de Capitais de Terceiros:** O índice apura o nível da necessidade da empresa no tocante ao aporte de recursos de terceiros. No caso da Recuperanda o índice de dependência de capital de terceiros é alto, considerado contraproducente.

Participação de Capitais de Terceiros (PCT)	jul-22	ago-22	set-22	out-22	nov-22	dez-22
Passivo Circulante	78.109.198,88	82.411.406,23	92.821.057,97	93.300.571,98	93.719.524,99	91.810.459,97
ELP = Exigível a Longo Prazo	0,00	0,00	0,00	0,00	0,00	0,00
Patrimônio Líquido	-5.000.446,74	-5.442.091,02	-6.571.388,97	-6.894.615,18	-5.615.862,31	-5.713.303,47
Resultado ELP + Passivo Circulante	1562,04%	1514,33%	1412,50%	1353,24%	1668,84%	1606,96%
Patrimônio Líquido	100,00%	100,00%	100,00%	100,00%	100,00%	100,00%



Interpretação do Índice

Estipula uma relação de proporcionalidade entre os recursos de terceiros e aqueles próprios investidos, de forma a evidenciar o grau de dependência (percentual) da empresa relativamente aos recursos externos. Quanto menor o índice, melhor.



7.10 - CONSIDERAÇÕES FINAIS DO RELATÓRIO DA EMPRESA REI DAS CARNES EIRELI.

Conforme exposto nas demonstrações contábeis a **Receita Bruta** de dezembro de 2022 em relação a novembro de 2022 apresentou uma queda de **R\$ 187.200,90 (cento e oitenta e sete mil duzentos reais e noventa centavos)**, em termos percentuais essa variação foi de **-1,96%**.

Os melhores resultados entre o período analisado foram constatados nos meses de julho e novembro de 2022, quando demonstraram **Lucro** de **R\$ 391.027,06 (trezentos e noventa e um mil e vinte e sete reais e seis centavos)** e **R\$ 710.478,41 (Setecentos e dez mil quatrocentos e setenta e oito reais e quarenta e um centavos)**, respectivamente. Nos demais meses constatou-se prejuízos, resultando no acréscimo de **R\$ 1.271.568,98 (um milhão e duzentos e setenta e um mil e quinhentos e sessenta e oito reais e noventa e oito centavos)** na conta *Prejuízos acumulados*.

Os balancetes dos meses de novembro e dezembro de 2022 apresentaram diferenças entre os grupos do Ativo e Passivo, de **R\$ 5.000,00 (cinco mil reais)** e de **R\$ 461.391,42 (quatrocentos e sessenta e um mil trezentos e noventa e um reais e quarenta e dois centavos)** respectivamente, evidenciando a inconformidade no *Método de Escrituração de Partidas Dobradas* das normas contábeis.

Outrossim, as contas apresentam divergências no saldo de encerramento de determinado mês com o saldo de início do mês subsequente, por exemplo, a conta “fornecedores” apresentou **divergência do saldo final de outubro e o saldo inicial de novembro, bem como no saldo final de novembro e o saldo inicial de dezembro.**

QUADRO COMPARATIVO				
DESCRIÇÃO	nov/22	dez/22	VARIÇÃO	
RECEITA BRUTA	R\$ 9.538.168,28	R\$ 9.350.967,38	-R\$ 187.200,90	-1,96%
RECEITA LÍQUIDA	R\$ 9.287.715,21	R\$ 9.064.911,72	-R\$ 222.803,49	-2,40%
LUCRO BRUTO	R\$ 1.345.403,16	R\$ 694.462,60	-R\$ 650.940,56	-48,38%
LUCRO LÍQUIDO	R\$ 710.478,41	-R\$ 478.906,01	-R\$ 1.189.384,42	-167,41%

Fonte: Elaborado pelo Administrador Judicial com base nas informações apresentadas pela administração da Recuperanda.

65.3028.6702

 IJUDICE.COM.BR
AV. HIST. RUBENS DE MENDONÇA, 2000, SL 1007
CENTRO EMPRESARIAL CUIABÁ, 78 050 000, CUIABÁ / MT



TRANSPORTADORA BARROSI LTDA



Este documento foi gerado pelo usuário 806.***-15 em 07/02/2023 14:48:18
Número do documento: 23020218404469000000105647444
<https://pje.tjmt.jus.br:443/pje/Processo/ConsultaDocumento/listView.seam?x=23020218404469000000105647444>
Assinado eletronicamente por: FLAVIANO KLEBER TAQUES FIGUEIREDO - 02/02/2023 18:40:47

65.3028.6702

www. IJUDICE.COM.BR
 AV. HIST. RUBENS DE MENDONÇA, 2000, SL 1007
 CENTRO EMPRESARIAL CUIABÁ, 78 050 000, CUIABÁ / MT



8 - TRANSPORTADORA BARROSI LTDA.

8.1 – Balanço Patrimonial.

Transportadora Barrosi Ltda Balanço Patrimonial (pro forma) (Em reais)	jul/22	ago/22	set/22	out/22	nov/22	dez/22
PASSIVO E PATRIMÔNIO LÍQUIDO	1.582.526,65	1.678.548,41	1.762.587,21	1.717.734,85	1.694.460,97	1.687.980,82
ENDIVIDAMENTO TOTAL	1.127.862,98	1.102.566,73	1.047.536,51	966.513,88	962.089,49	973.747,42
PASSIVO CIRCULANTE	1.127.862,98	1.102.566,73	1.047.536,51	966.513,88	962.089,49	973.747,42
EMPRÉSTIMOS E FINANCIAMENTOS	1.033.492,25	940.133,09	925.896,97	881.660,85	885.085,85	890.895,85
Empréstimos de Terceiros	30.000,00	30.000,00	30.000,00	0,00	0,00	0,00
Empréstimo D.A Barrosi	430.884,00	430.884,00	430.884,00	430.884,00	430.884,00	430.884,00
Empréstimo Rei das Carnes	79.123,04	0,00	0,00	0,00	6.550,00	15.485,00
Empréstimo Sicredi Pronampe	106.250,00	103.125,00	100.000,00	96.875,00	93.750,00	90.625,00
Empréstimo Banco Bradesco 3630611059	387.235,21	376.124,09	365.012,97	353.901,85	353.901,85	353.901,85
TÍTULOS A PAGAR	31.987,59	31.987,59	31.311,07	30.972,81	30.634,55	30.634,55
Consórcios	31.987,59	31.987,59	31.311,07	30.972,81	30.634,55	30.634,55
FORNECEDORES	45.495,53	93.518,28	54.590,95	46.756,08	46.369,09	51.478,68
Fornecedores Nacionais	45.495,53	93.518,28	54.590,95	46.756,08	46.369,09	51.478,68
OBRIGAÇÕES TRIBUTÁRIAS	16.887,61	36.927,77	35.737,52	7.124,14	0,00	738,34
Impostos e Contribuições a Recolher	16.887,61	36.927,77	35.737,52	7.124,14	0,00	738,34
OBRIGAÇÕES TRABALHISTAS E PREVIDENCIÁRIAS	0,00	0,00	0,00	0,00	0,00	0,00
Obrigações com Pessoal	0,00	0,00	0,00	0,00	0,00	0,00
PASSIVO NÃO CIRCULANTE	0,00	0,00	0,00	0,00	0,00	0,00
OUTROS DÉBITOS COM SÓCIOS, ADM, PESSOAS LIGADAS	0,00	0,00	0,00	0,00	0,00	0,00
Empréstimos de sócios	0,00	0,00	0,00	0,00	0,00	0,00
PATRIMÔNIO LÍQUIDO	454.663,67	575.981,68	715.050,70	751.220,97	732.371,48	714.233,40
CAPITAL SOCIAL	50.000,00	50.000,00	50.000,00	50.000,00	50.000,00	50.000,00
Capital Subscrito	50.000,00	50.000,00	50.000,00	50.000,00	50.000,00	50.000,00
LUCROS OU PREJUÍZOS ACUMULADOS	404.663,67	525.981,68	665.050,70	701.220,97	682.371,48	664.233,40
Lucros ou Prejuízos Acumulados	402.321,01	404.663,67	525.981,68	665.050,70	701.220,97	682.371,48
Resultado do Período	2.342,66	121.318,01	139.069,02	36.170,27	-18.849,49	-18.138,08

Fonte: Elaborado pelo Administrador Judicial com base nas informações apresentadas pela administração da Recuperanda.



Este documento foi gerado pelo usuário 806.***-15 em 07/02/2023 14:48:18
 Número do documento: 23020218404469000000105647444
<https://pje.tjmt.jus.br:443/pje/Processo/ConsultaDocumento/listView.seam?x=23020218404469000000105647444>
 Assinado eletronicamente por: FLAVIANO KLEBER TAQUES FIGUEIREDO - 02/02/2023 18:40:47

65.3028.6702

www. IJUDICE.COM.BR
 AV. HIST. RUBENS DE MENDONÇA, 2000, SL 1007
 CENTRO EMPRESARIAL CUIABÁ, 78 050 000, CUIABÁ / MT



Transportadora Barrosi Ltda						
Balanco Patrimonial (pro forma)						
(Em reais)						
	jul/22	ago/22	set/22	out/22	nov/22	dez/22
ATIVO	1.582.526,65	1.678.548,41	1.762.587,21	1.717.734,85	1.694.460,97	1.687.980,82
ATIVO CIRCULANTE	663.416,64	707.602,02	747.935,84	817.579,12	802.493,80	804.202,21
DISPONÍVEL	4.469,69	21.021,15	78.187,70	5.111,97	5.889,65	308,06
Caixa	0,96	0,96	3,42	0,42	1.750,42	810,42
Bancos Conta Movimento	208,91	894,73	73.763,49	1.045,29	52,98	-4.582,36
Aplicações Financeiras de Liquidez Imediata	4.259,82	20.125,46	4.420,79	4.066,26	4.086,25	4.080,00
CLIENTES	33.325,70	77.175,70	98.666,01	149.085,02	133.222,02	140.512,02
Clientes Diversos	29.844,96	73.694,96	95.185,27	145.604,28	129.741,28	137.031,28
Cheques Devolvidos	3.480,74	3.480,74	3.480,74	3.480,74	3.480,74	3.480,74
OUTROS CRÉDITOS	625.621,25	609.405,17	571.082,13	663.382,13	663.382,13	663.382,13
Adiantamentos a Sócios	0,00	0,00	0,00	0,00	0,00	0,00
Empréstimos	625.621,25	609.405,17	571.082,13	663.382,13	663.382,13	663.382,13
Tributos a Recuperar/Compensar	0,00	0,00	0,00	0,00	0,00	0,00
ESTOQUE	0,00	0,00	0,00	0,00	0,00	0,00
Mercadorias, Produtos e Insumos	0,00	0,00	0,00	0,00	0,00	0,00
DESPESAS DO EXERCÍCIO SEGUINTE	0,00	0,00	0,00	0,00	0,00	0,00
Aluguéis a apropriar	0,00	0,00	0,00	0,00	0,00	0,00
ATIVO NÃO CIRCULANTE	919.110,01	970.946,39	1.014.651,37	900.155,73	891.967,17	883.778,61
OUTROS CRÉDITOS NÃO CIRCULANTES	188.425,54	246.225,54	265.048,93	310.553,29	310.553,29	310.553,29
Sócios, Administradores e Pessoas Ligadas	188.425,54	246.225,54	265.048,93	310.553,29	310.553,29	310.553,29
INVESTIMENTOS	89.976,13	92.201,07	125.271,22	125.271,22	125.271,22	125.271,22
Consórcios	89.976,13	92.201,07	125.271,22	125.271,22	125.271,22	125.271,22
IMOBILIZADO	640.708,34	632.519,78	624.331,22	464.331,22	456.142,66	447.954,10
Veículos	668.813,59	668.813,59	668.813,59	508.813,59	508.813,59	508.813,59
(-) Depreciação acumulada	-28.105,25	-36.293,81	-44.482,37	-44.482,37	-52.670,93	-60.859,49

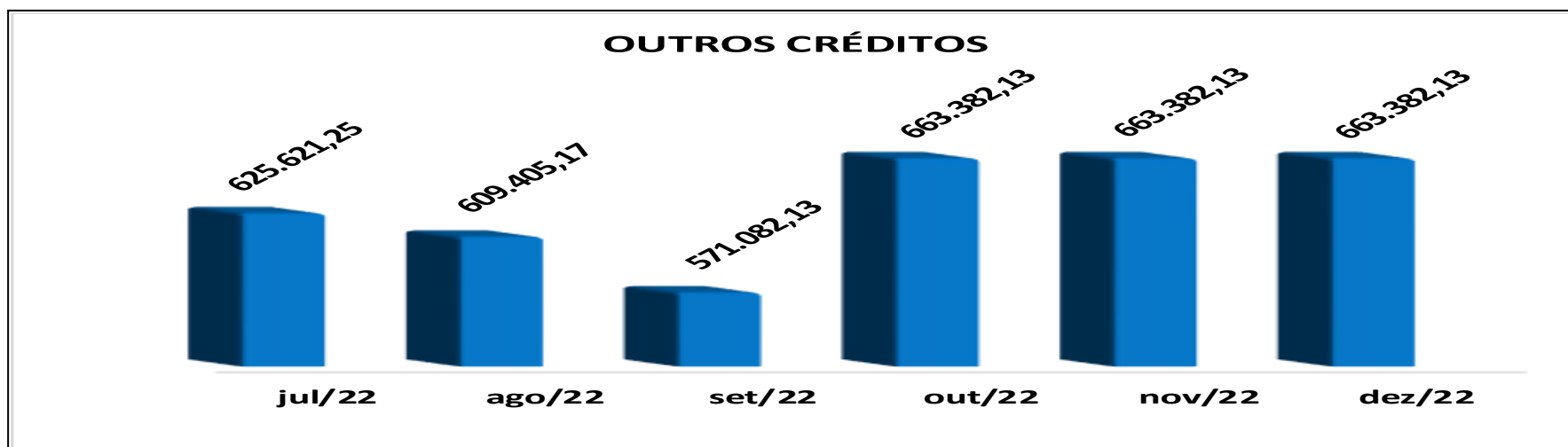
Fonte: Elaborado pelo Administrador Judicial com base nas informações apresentadas pela administração da Recuperanda.



Este documento foi gerado pelo usuário 806.***-15 em 07/02/2023 14:48:18
 Número do documento: 23020218404469000000105647444
<https://pje.tjmt.jus.br:443/pje/Processo/ConsultaDocumento/listView.seam?x=23020218404469000000105647444>
 Assinado eletronicamente por: FLAVIANO KLEBER TAQUES FIGUEIREDO - 02/02/2023 18:40:47

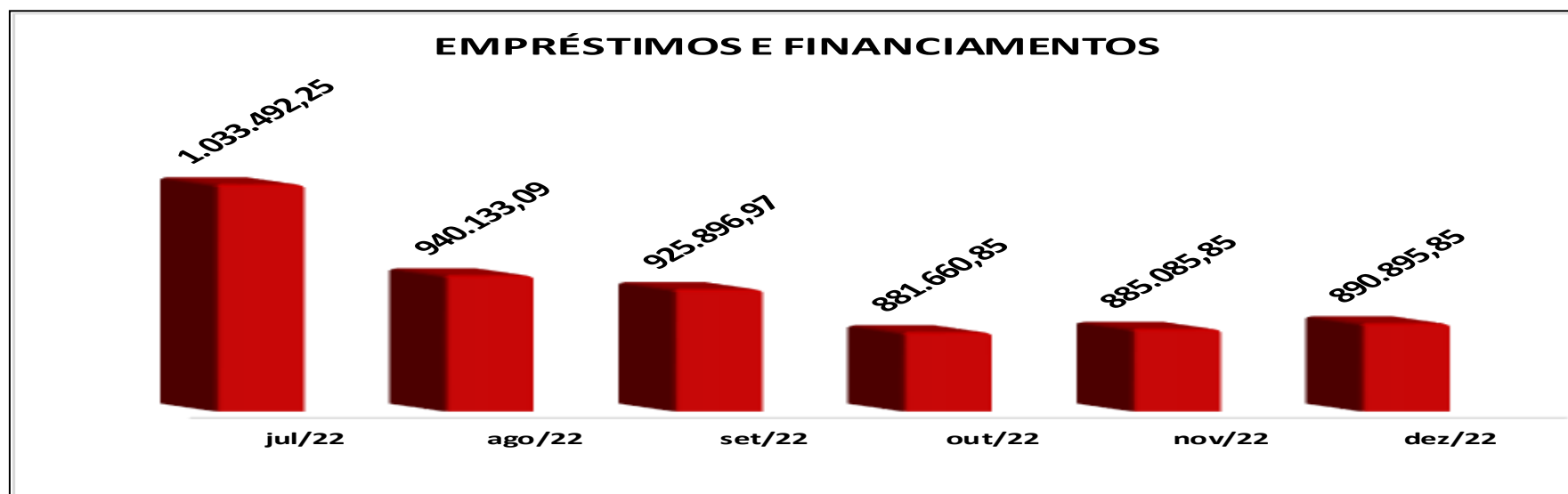
8.2 - Gráficos do Ativo.

a) **Outros Créditos:** A conta de *Outros Créditos* apresentou poucas variações e manteve-se sem movimento nos meses de outubro de 2022 a dezembro de 2022, restando um saldo de **R\$ 663.382,13** (seiscentos e sessenta e três mil e trezentos e oitenta e dois reais e treze centavos). **Apresentou saldo de julho de 2022 divergente do valor do balancete apresentado pelo Grupo Rei das Carnes no pedido de recuperação judicial.**



8.3 - Gráficos do Passivo

a) **Empréstimos e Financiamentos:** Manteve-se decrescente entre os meses de julho de 2022 e outubro de 2022 e registrou em dezembro de 2022 o saldo de **R\$ 890.895,85** (oitocentos e noventa mil e oitocentos e noventa e cinco reais e oitenta e cinco centavos). **Em julho de 2022 demonstrou saldo inicial divergente do saldo final apresentado nas demonstrações anexadas pela Recuperanda no pedido de recuperação judicial.**



65.3028.6702

www.IJUDICE.COM.BR
 AV. HIST. RUBENS DE MENDONÇA, 2000, SL 1007
 CENTRO EMPRESARIAL CUIABÁ, 78 050 000, CUIABÁ / MT



8.4 - Demonstrativo de Resultado do Exercício (DRE):

Transportadora Barrosi Ltda							
Demonstração do Resultado do Exercício (pro forma)							
(Em reais)							
DESCRIÇÃO	jul-22	ago-22	set-22	out-22	nov-22	dez-22	TOTAL
RECEITA BRUTA DE VENDAS	43.080,00	232.322,00	221.636,85	66.411,20	0,00	7.290,00	570.740,05
(-) Simples	-4.668,42	-24.708,58	-23.518,33	-7.124,14	0,00	-738,34	-60.757,81
RECEITA LÍQUIDA	38.411,58	207.613,42	198.118,52	59.287,06	0,00	6.551,66	509.982,24
CUSTOS	0,00	0,00	0,00	0,00	0,00	0,00	0,00
LUCRO BRUTO	38.411,58	207.613,42	198.118,52	59.287,06	0,00	6.551,66	509.982,24
DESPESAS/RECEITAS OPERACIONAIS	-36.068,92	-86.295,41	-59.049,50	-23.116,79	-18.849,49	-24.689,74	-248.069,85
DESPESAS COM VENDAS	-20.941,55	-67.970,25	-39.758,38	-15.476,13	-8.024,83	-12.406,72	-164.577,86
Combustível	-20.701,55	-67.730,25	-39.518,38	-14.758,19	-7.784,83	-12.166,72	-162.659,92
Fretes e Carretos	0,00	0,00	0,00	0,00	0,00	0,00	0,00
Manutenção de Veículos	0,00	0,00	0,00	-126,10	0,00	0,00	-126,10
Serviços Prestados por Terceiros PJ	-240,00	-240,00	-240,00	-591,84	-240,00	-240,00	-1.791,84
DESPESAS ADMINISTRATIVAS	-14.866,01	-18.176,66	-19.107,01	-5.892,73	-10.681,61	-11.251,67	-79.975,69
Depreciação	-8.188,56	-8.188,56	-8.188,56	0,00	-8.188,56	-8.188,56	-40.942,80
IPVA	0,00	0,00	0,00	0,00	0,00	0,00	0,00
Taxas Diversas	0,00	0,00	-24,00	-67,29	0,00	0,00	-91,29
Multa Fiscal	0,00	0,00	0,00	0,00	0,00	0,00	0,00
Cursos e Treinamentos	0,00	0,00	0,00	0,00	0,00	0,00	0,00
Honorários Contábeis	-313,56	-313,56	-313,56	0,00	-627,12	-627,12	-2.194,92
Multas de Trânsito	0,00	0,00	-234,78	0,00	0,00	0,00	-234,78
Material e Serviços de Informática	0,00	0,00	0,00	0,00	0,00	0,00	0,00
Material de Uso e Consumo ADM	-43,00	-3.215,16	-4.148,03	-205,70	-219,98	-940,00	-8.771,87
Despesas Cartoriais	0,00	0,00	0,00	-48,08	0,00	0,00	-48,08
Juros e Comissões Bancárias	0,00	0,00	0,00	-7,64	0,00	-0,03	-7,67
Juros sobre Empréstimos e Financiamentos	-6.320,89	-6.459,38	-6.198,08	-5.564,02	-1.645,95	-1.495,96	-27.684,28
Manutenção e Reparo	0,00	0,00	0,00	0,00	0,00	0,00	0,00
DESPESAS FINANCEIRAS	-261,36	-148,50	-184,11	-1.747,93	-143,05	-1.031,35	-3.516,30
Juros Passivos	-50,67	0,00	-8,04	-1.661,72	0,00	0,00	-1.720,43
Despesas Bancárias	-193,50	-148,50	-157,50	-68,57	-143,05	-1.031,30	-1.742,42
IOF	-17,19	0,00	-18,57	-17,64	0,00	-0,05	-53,45
Multas de Mora	0,00	0,00	0,00	0,00	0,00	0,00	0,00
RECEITAS FINANCEIRAS	0,00	0,00	0,00	0,00	0,00	0,00	0,00
Juros Ativos	0,00	0,00	0,00	0,00	0,00	0,00	0,00
RESULTADO OPERACIONAL	2.342,66	121.318,01	139.069,02	36.170,27	-18.849,49	-18.138,08	261.912,39
RESULTADO ANTES DO IR E CSLL	2.342,66	121.318,01	139.069,02	36.170,27	-18.849,49	-18.138,08	261.912,39
(-) IRPJ	0,00	0,00	0,00	0,00	0,00	0,00	0,00
(-) CSLL	0,00	0,00	0,00	0,00	0,00	0,00	0,00
LUCRO/PREJUÍZO DO PERÍODO	2.342,66	121.318,01	139.069,02	36.170,27	-18.849,49	-18.138,08	261.912,39

Fonte: Elaborado pelo Administrador Judicial com base nas informações apresentadas pela administração da Recuperanda.

No período analisado de **julho a dezembro de 2022** a Recuperanda acumulou a Receita Bruta no valor de **R\$ 570.740,05** (quinhentos e setenta mil e setecentos e quarenta reais e cinco centavos), o **Resultado Acumulado** do mesmo período é um **Lucro** de **R\$ 261.912,39** (duzentos e sessenta e um mil e novecentos e doze reais e trinta e nove centavos).



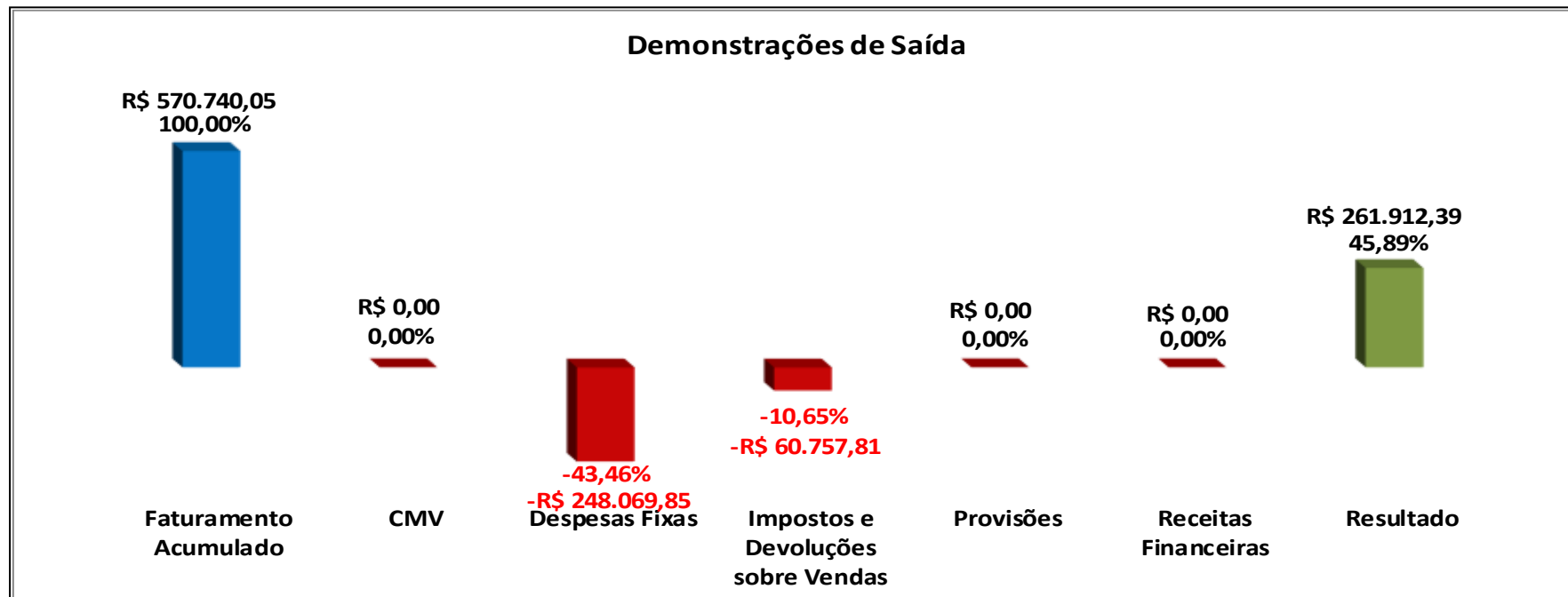
65.3028.6702

www. IJUDICE.COM.BR
AV. HIST. RUBENS DE MENDONÇA, 2000, SL 1007
CENTRO EMPRESARIAL CUIABÁ, 78 050 000, CUIABÁ / MT



8.5 - Demonstrações de saída:

A Receita acumulada da empresa no segundo semestre foi de **R\$ 570.740,05** (quinhentos e setenta mil e setecentos e quarenta reais e cinco centavos) e as Despesas fixas registradas totalizam **R\$ 248.069,85** (duzentos e quarenta e oito mil e sessenta e nove reais e oitenta e cinco centavos), equivalente a 43,46% do faturamento.



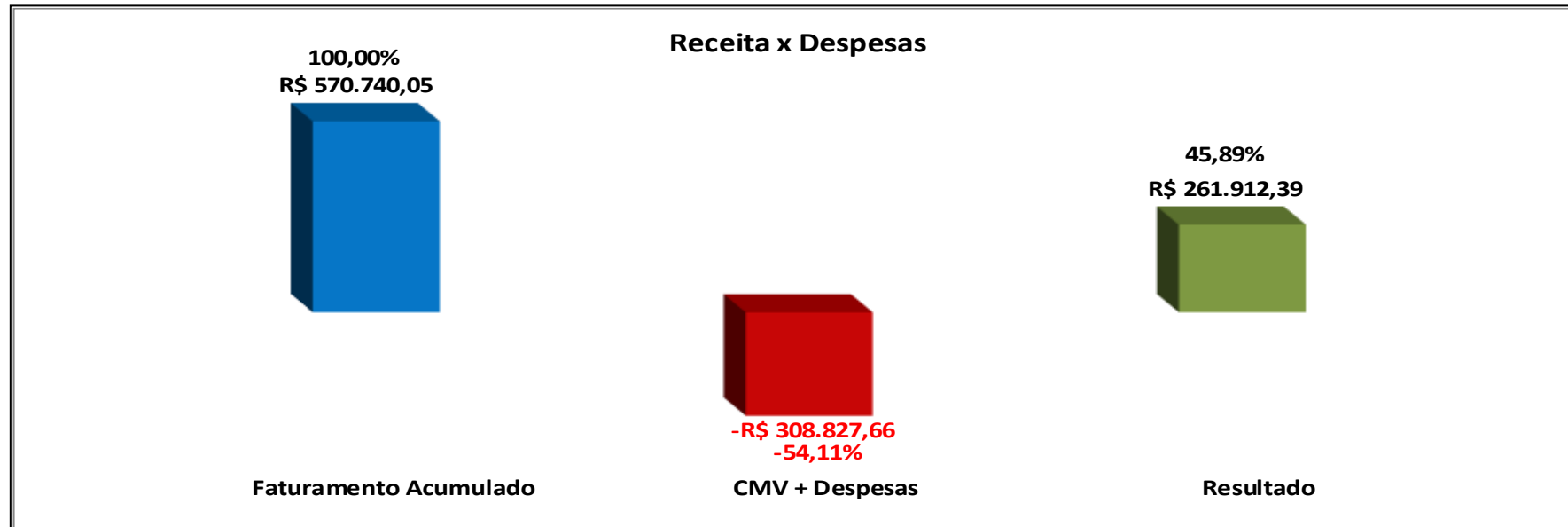
65.3028.6702

www. IJUDICE.COM.BR
AV. HIST. RUBENS DE MENDONÇA, 2000, SL 1007
CENTRO EMPRESARIAL CUIABÁ, 78 050 000, CUIABÁ / MT



8.6 - Acumulado de Receita x Despesas:

No período de julho a dezembro de 2022 a recuperanda apresentou um **Lucro** de **R\$ 261.912,39** (duzentos e sessenta e um mil novecentos e doze reais e trinta e nove centavos).



65.3028.6702

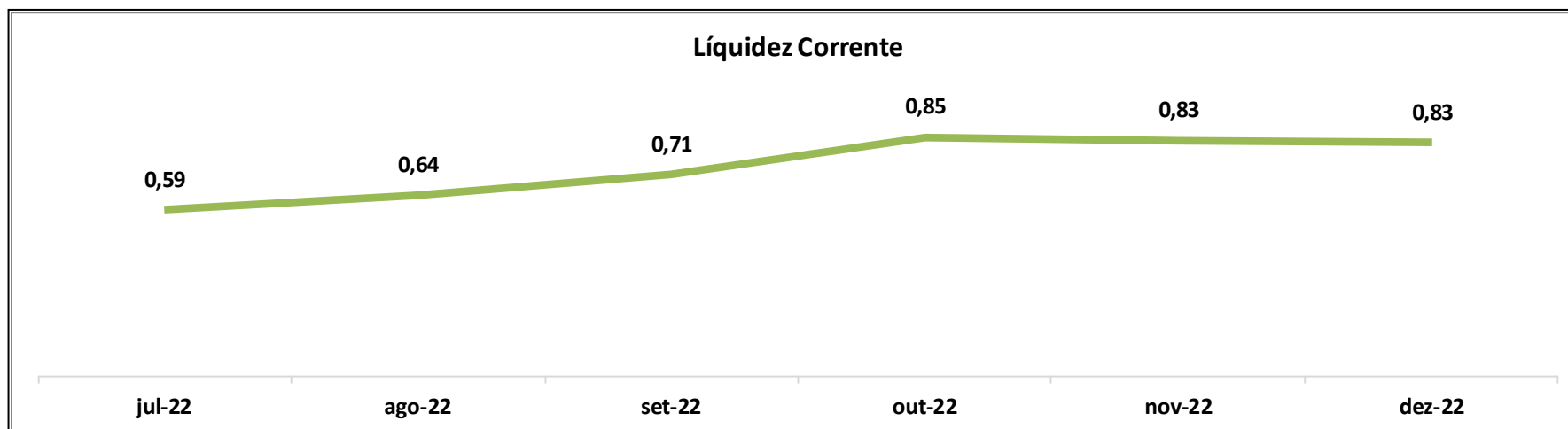
www. IJUDICE.COM.BR
AV. HIST. RUBENS DE MENDONÇA, 2000, SL 1007
CENTRO EMPRESARIAL CUIABÁ, 78 050 000, CUIABÁ / MT



8.7 - Indicadores de liquidez/endividamento

a) **Liquidez corrente:** O índice de liquidez reflete o quanto a empresa possui de ativo circulante para cada R\$ 1,00 (um real) de dívida de curto prazo, quanto maior, melhor. A Recuperanda apresenta indicador de **0,83** no mês de **dezembro de 2022**, ou seja, abaixo de 1, por isso, constata-se insuficiência do ativo para cumprir com suas obrigações de curto prazo.

Liquidez Corrente	jul-22	ago-22	set-22	out-22	nov-22	dez-22
Ativo Circulante	663.416,64	707.602,02	747.935,84	817.579,12	802.493,80	804.202,21
Passivo Circulante	1.127.862,98	1.102.566,73	1.047.536,51	966.513,88	962.089,49	973.747,42
Resultado	0,59	0,64	0,71	0,85	0,83	0,83



Interpretação do Índice

Indica quanto a empresa possui, em reais, de recursos de curto prazo (disponibilidades, clientes, estoques, etc.) para cada real de dívida de curto prazo (fornecedores, empréstimos, obrigações com pessoal, e etc.). O resultado do índice é interpretado da seguinte forma: a) se > 1, verifica-se a capacidade da empresa em honrar as suas obrigações; b) se = 1, há uma equivalência entre os recursos de curto prazo e as obrigações de curto prazo; c) se < 1, a empresa não possui recursos disponíveis para quitar suas dívidas a curto prazo.



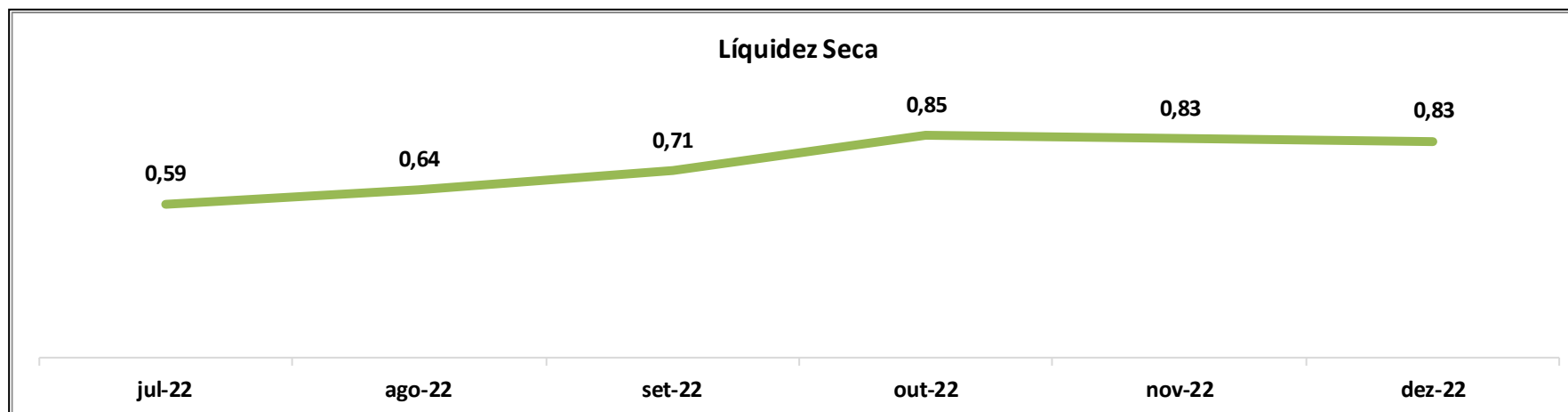
65.3028.6702

www. IJUDICE.COM.BR
 AV. HIST. RUBENS DE MENDONÇA, 2000. SL 1007
 CENTRO EMPRESARIAL CUIABÁ, 78 050 000. CUIABÁ / MT



b) Líquidez Seca: Este indicador define o quanto a empresa possui de ativo líquido (ativo circulante - estoques) para cada R\$ 1,00 (um real) de dívida de passivo circulante de curto prazo. Quanto maior, melhor. A recuperanda apresenta indicador abaixo de 1, por isso, constata-se incapacidade para cumprir com suas obrigações apenas com seu ativo líquido.

Líquidez Seca	jul-22	ago-22	set-22	out-22	nov-22	dez-22
Ativo Circulante	663.416,64	707.602,02	747.935,84	817.579,12	802.493,80	804.202,21
Estoque	0,00	0,00	0,00	0,00	0,00	0,00
Despesas Antecipadas	0,00	0,00	0,00	0,00	0,00	0,00
Ativo Circulante - Estoque - Despesas Antecipadas	663.416,64	707.602,02	747.935,84	817.579,12	802.493,80	804.202,21
Passivo Circulante	1.127.862,98	1.102.566,73	1.047.536,51	966.513,88	962.089,49	973.747,42
Resultado	0,59	0,64	0,71	0,85	0,83	0,83



Interpretação do Índice

Indica a capacidade de pagamento da empresa nas situações em que ela tem uma baixa rotatividade de estoque. Isto é, representa a sua capacidade de quitar dívidas de curto prazo com os ativos monetários disponíveis (principalmente caixa, aplicações financeiras e valores a receber). Há uma relação diretamente proporcional entre o valor do índice e a capacidade de pagamento sem a necessidade de venda do estoque (quanto maior o índice, maior é a capacidade de quitação).



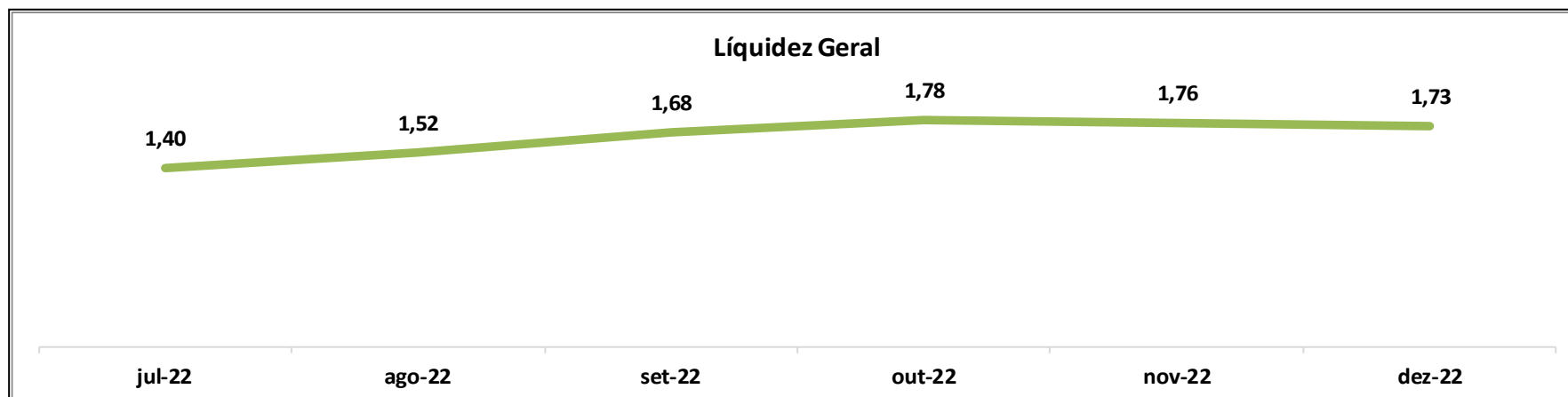
65.3028.6702

www. IJUDICE.COM.BR
 AV. HIST. RUBENS DE MENDONÇA, 2000. SL 1007
 CENTRO EMPRESARIAL CUIABÁ, 78 050 000. CUIABÁ / MT



c) **Liquidez Geral:** Este Indicador é utilizado para medir a capacidade que uma empresa tem de honrar com as suas obrigações de curto e longo prazo. Quanto maior, melhor. A recuperanda apresenta indicador de **1,73** no mês de dezembro de 2022, ou seja, acima de 1, por isso, constata-se capacidade de cumprir com suas obrigações quando levado em consideração todo o seu ativo.

Liquidez Geral	jul-22	ago-22	set-22	out-22	nov-22	dez-22
Ativo Circulante	663.416,64	707.602,02	747.935,84	817.579,12	802.493,80	804.202,21
Ativo Realizavel Longo Prazo	919.110,01	970.946,39	1.014.651,37	900.155,73	891.967,17	883.778,61
Passivo Circulante	1.127.862,98	1.102.566,73	1.047.536,51	966.513,88	962.089,49	973.747,42
Passivo Não Circulante	0,00	0,00	0,00	0,00	0,00	0,00
AC + ARLP	1.582.526,65	1.678.548,41	1.762.587,21	1.717.734,85	1.694.460,97	1.687.980,82
PC + PNC	1.127.862,98	1.102.566,73	1.047.536,51	966.513,88	962.089,49	973.747,42
Resultado	1,40	1,52	1,68	1,78	1,76	1,73



Interpretação do Índice

Mede a capacidade de pagamento da empresa considerando todos os ativos e todas as suas dívidas, sendo elas de curto e longo prazo. Um índice igual ou maior que 1 evidencia que os ativos são capazes de pagar seus passivos. Portanto, quanto maior o resultado, melhor.



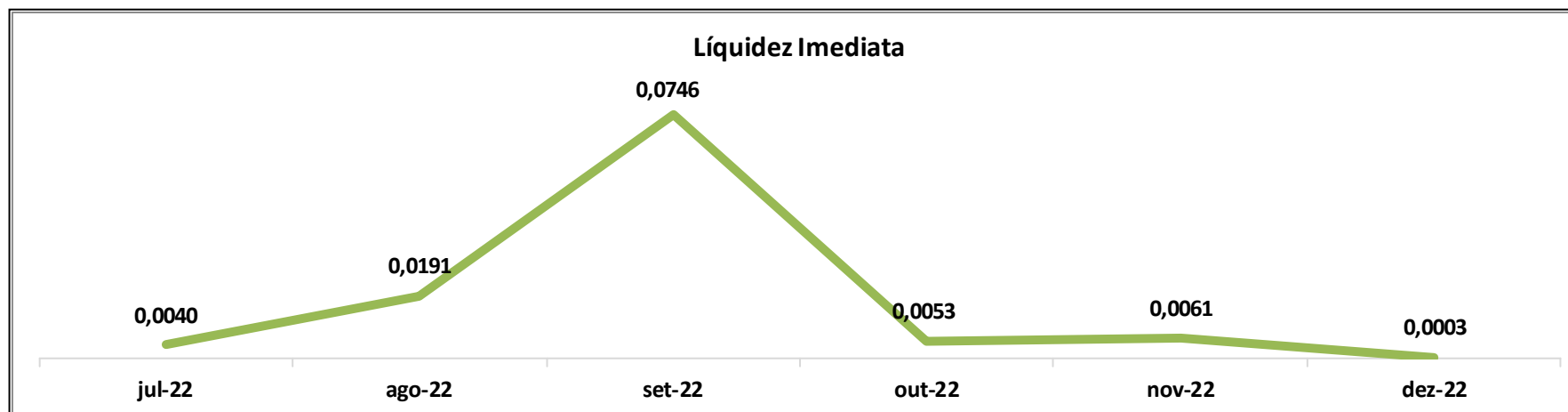
65.3028.6702

www. IJUDICE.COM.BR
AV. HIST. RUBENS DE MENDONÇA, 2000. SL 1007
CENTRO EMPRESARIAL CUIABÁ, 78 050 000. CUIABÁ / MT



d) **Líquidez imediata:** Indica o quanto a empresa possui de caixa e aplicações financeiras para cada R\$ 1,00 (um real) de dívida de curto prazo, evidenciando a sua capacidade de pagamento em curtíssimo prazo, quanto maior, melhor. A Recuperanda apresenta no período analisado, de **julho a dezembro de 2022**, indicador abaixo de 1(um), isso evidencia que as disponibilidades (caixa) da empresa são insuficientes para honrar os compromissos de curto prazo.

Líquidez Imediata	jul-22	ago-22	set-22	out-22	nov-22	dez-22
Disponibilidades	4.469,69	21.021,15	78.187,70	5.111,97	5.889,65	308,06
Passivo Circulante	1.127.862,98	1.102.566,73	1.047.536,51	966.513,88	962.089,49	973.747,42
Resultado	0,0040	0,0191	0,0746	0,0053	0,0061	0,0003



Interpretação do Índice

Indica a capacidade da empresa de quitar imediatamente suas dívidas de curto prazo. Um resultado adequado deve corresponder a 1 ou um valor superior a 1. Portanto, quanto maior o índice, melhor.



65.3028.6702

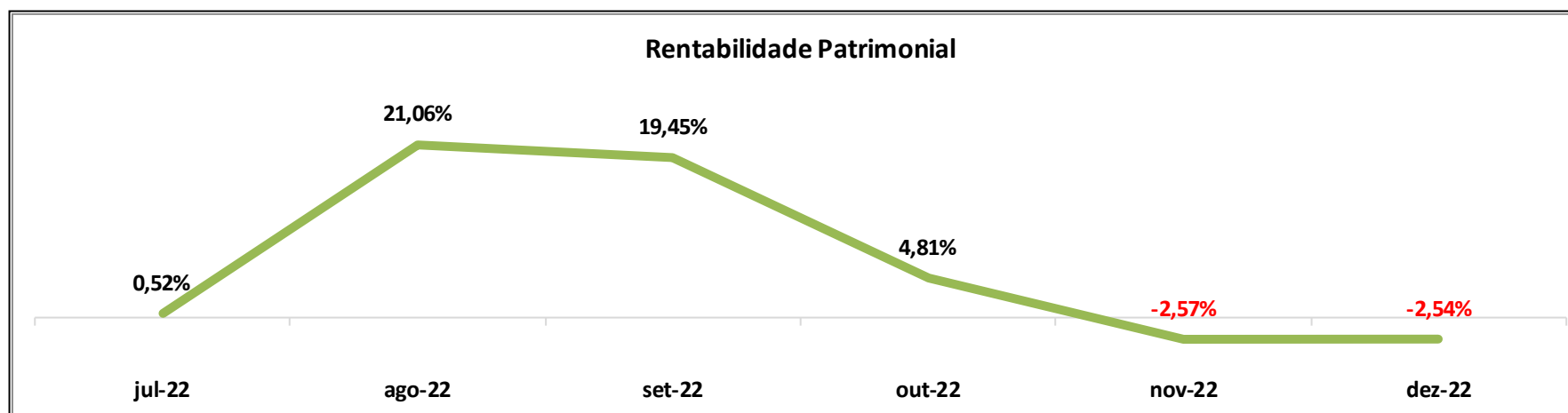
www. IJUDICE.COM.BR
AV. HIST. RUBENS DE MENDONÇA, 2000, SL 1007
CENTRO EMPRESARIAL CUIABÁ, 78 050 000, CUIABÁ / MT



8.8 - Indicadores de rentabilidade

a) **Rentabilidade patrimonial:** Indica o quanto a empresa obtém de lucro para cada R\$ 1,00 (um real) investido de capital próprio. Quanto maior, melhor. No mês de dezembro de 2022 a recuperanda apresentou índice negativo em consequência de o resultado líquido do mês ter sido prejuízo de **R\$ 18.138,08** (dezoito mil e cento e trinta e oito reais e oito centavos).

Rentabilidade Patrimonial	jul-22	ago-22	set-22	out-22	nov-22	dez-22
Resultado Líquido do Exercício	2.342,66	121.318,01	139.069,02	36.170,27	-18.849,49	-18.138,08
Patrimônio Líquido	454.663,67	575.981,68	715.050,70	751.220,97	732.371,48	714.233,40
Resultado	0,52%	21,06%	19,45%	4,81%	-2,57%	-2,54%



Interpretação do Índice

Rentabilidade Patrimonial, também conhecido como Retorno sobre o Patrimônio Líquido, tem por finalidade indicar o retorno do capital investido pelos próprios sócios. É um índice utilizado para comparar rentabilidade da empresa com de outros investimentos. O indicador menor que 1 indica prejuízo, e acima de 1, lucro. Portanto, quanto maior melhor.



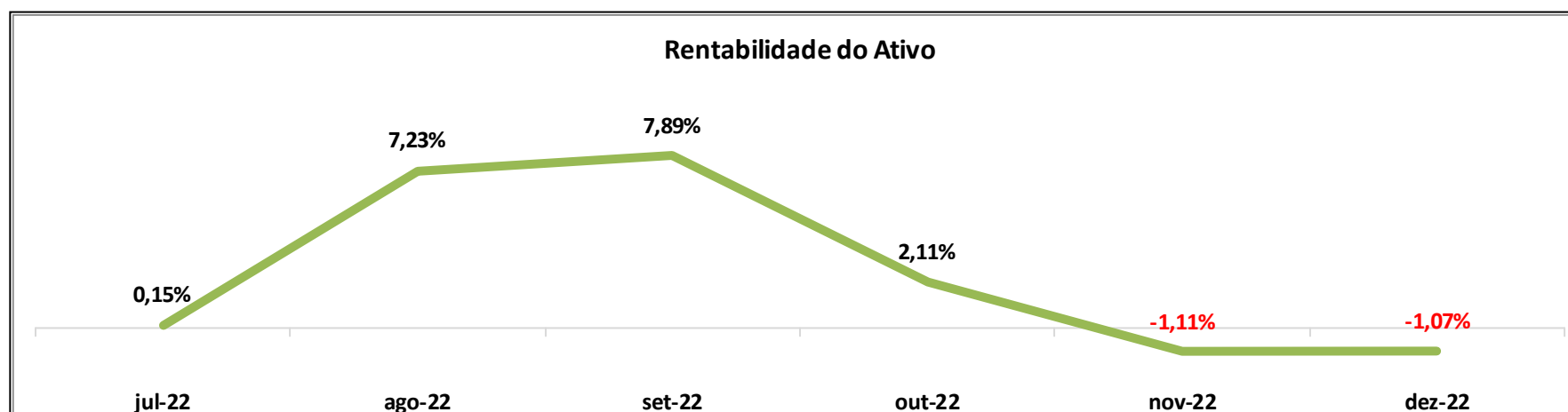
65.3028.6702

www. IJUDICE.COM.BR
 AV. HIST. RUBENS DE MENDONÇA, 2000. SL 1007
 CENTRO EMPRESARIAL CUIABÁ, 78 050 000. CUIABÁ / MT



b) **Rentabilidade do Ativo:** Aponta o quanto a empresa obtém de lucro para cada R\$ 1,00 (um real) investido (total de ativos), quanto maior, melhor. A Recuperanda apresentou índices negativos nos meses de novembro e dezembro de 2022 devido aos resultados líquidos de ambos meses terem

Rentabilidade do Ativo	jul-22	ago-22	set-22	out-22	nov-22	dez-22
Resultado Líquido do Exercício	2.342,66	121.318,01	139.069,02	36.170,27	-18.849,49	-18.138,08
Ativo Total	1.582.526,65	1.678.548,41	1.762.587,21	1.717.734,85	1.694.460,97	1.687.980,82
Resultado	0,15%	7,23%	7,89%	2,11%	-1,11%	-1,07%



registrado

prejuízo.

Interpretação do Índice	Também denominado de Taxa de Retorno sobre o Ativo Total, tem por finalidade demonstrar o retorno, para cada R\$1,00 (um real) do capital investido em ativos da empresa. Quanto maior, melhor.
-------------------------	---



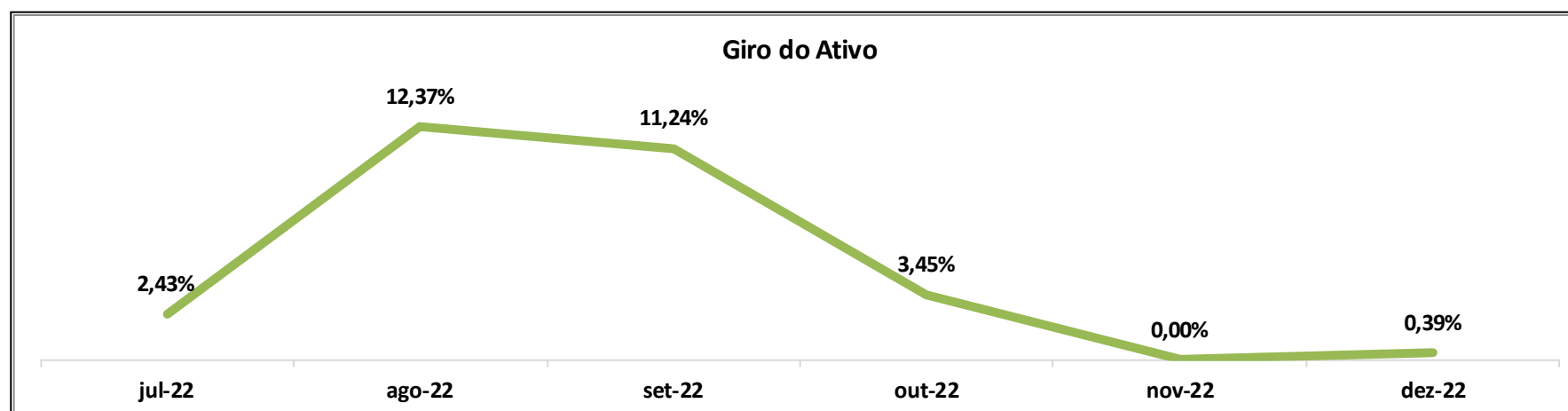
65.3028.6702

www. IJUDICE.COM.BR
AV. HIST. RUBENS DE MENDONÇA, 2000. SL 1007
CENTRO EMPRESARIAL CUIABÁ, 78 050 000. CUIABÁ / MT



c) **Giro do ativo:** Este indicador consiste na apuração do total das vendas produzidas com o ativo da empresa, sinalizando o número de giros do ativo no período. Permite, portanto, aferir o grau de eficiência da Devedora no tocante ao uso de seus ativos. O indicador de **dezembro de 2022** é de **0,39%**.

Giro do Ativo	jul-22	ago-22	set-22	out-22	nov-22	dez-22
Receita Líquida de Vendas	38.411,58	207.613,42	198.118,52	59.287,06	0,00	6.551,66
Ativo Total	1.582.526,65	1.678.548,41	1.762.587,21	1.717.734,85	1.694.460,97	1.687.980,82
Resultado	2,43%	12,37%	11,24%	3,45%	0,00%	0,39%



Interpretação do Índice

Giro do ativo é o índice que demonstra se as vendas realizadas são compatíveis com o investimento no ativo da empresa. Quanto maior o resultado, melhor.



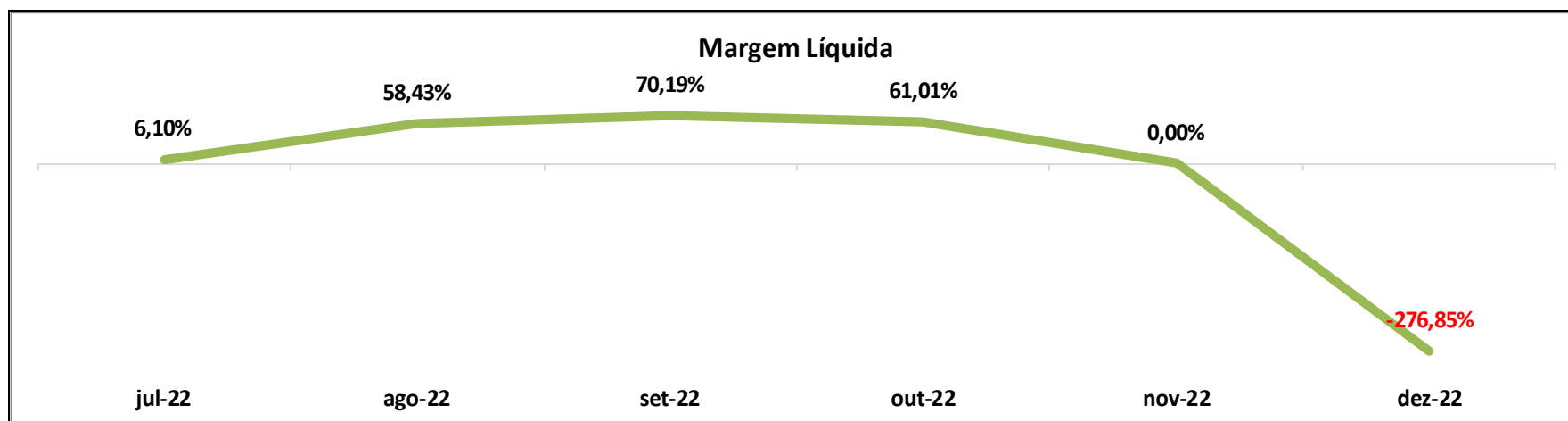
65.3028.6702

www. IJUDICE.COM.BR
AV. HIST. RUBENS DE MENDONÇA, 2000. SL 1007
CENTRO EMPRESARIAL CUIABÁ, 78 050 000. CUIABÁ / MT



d) **Margem líquida:** Evidencia o quanto a empresa obtém de lucro para cada R\$ 1,00 (um real) vendido, quanto maior, melhor. A entidade também apresentou índice negativo no mês de **dezembro de 2022** em consequência de o resultado líquido do mês ter sido prejuízo.

Margem Líquida	jul-22	ago-22	set-22	out-22	nov-22	dez-22
Resultado Líquido do Exercício	2.342,66	121.318,01	139.069,02	36.170,27	-18.849,49	-18.138,08
Receita Líquida de Vendas	38.411,58	207.613,42	198.118,52	59.287,06	0,00	6.551,66
Resultado	6,10%	58,43%	70,19%	61,01%	0,00%	-276,85%



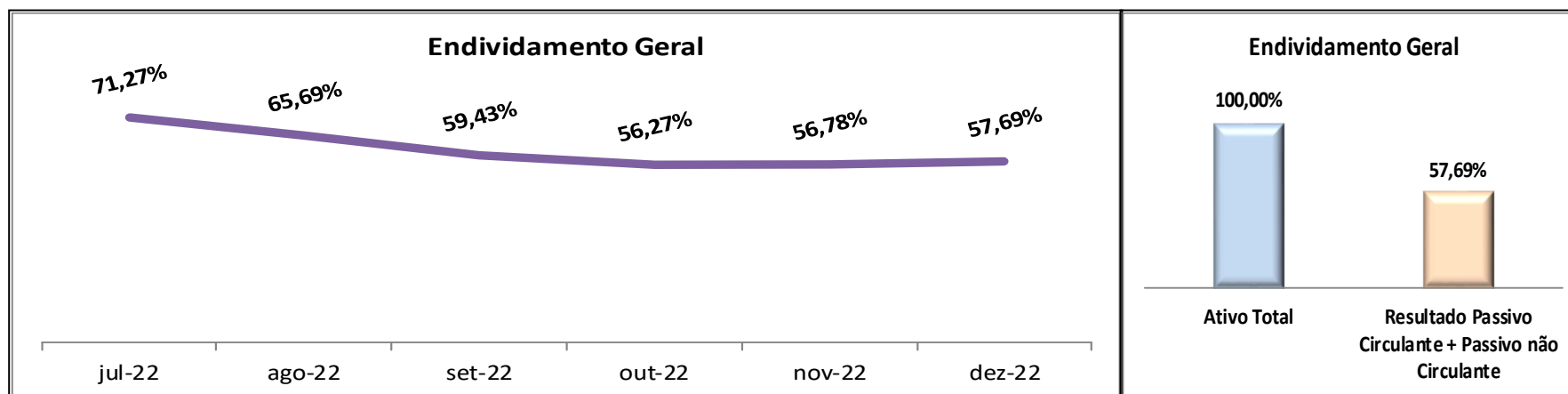
Interpretação do Índice	Esse índice demonstra a lucratividade das vendas, ou seja, o quanto de lucro a empresa obteve após pagar todos os custos e as despesas do período analisado. Quanto maior a margem líquida, melhor.
-------------------------	---



8.9 - Indicadores de Endividamento

a) **Endividamento Geral:** Representa o percentual dos recursos totais provenientes de credores, quanto menor for o indicador, maior será a segurança da empresa em caso de liquidação. A Recuperanda apresentou um índice de ativo acima do passivo, ou seja, suas disponibilidades são maiores que seu endividamento.

Endividamento Geral	jul-22	ago-22	set-22	out-22	nov-22	dez-22
Passivo Circulante	1.127.862,98	1.102.566,73	1.047.536,51	966.513,88	962.089,49	973.747,42
Passivo Não Circulante	0,00	0,00	0,00	0,00	0,00	0,00
Ativo Total	1.582.526,65	1.678.548,41	1.762.587,21	1.717.734,85	1.694.460,97	1.687.980,82
Resultado Passivo Circulante + Passivo não Circulante	71,27%	65,69%	59,43%	56,27%	56,78%	57,69%
Ativo Total	100,00%	100,00%	100,00%	100,00%	100,00%	100,00%



Interpretação do Índice

Demonstra o percentual de endividamento da empresa em comparação com seu ativo total, quer dizer, o total geral do endividamento. Quanto menor, melhor.

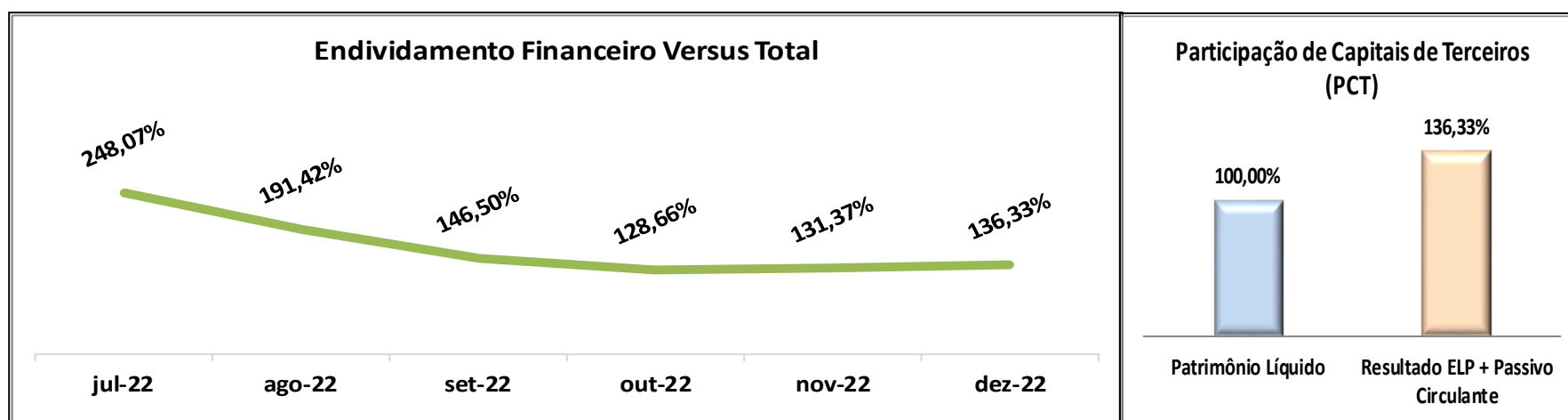


65.3028.6702

www. IJUDICE.COM.BR
 AV. HIST. RUBENS DE MENDONÇA, 2000. SL 1007
 CENTRO EMPRESARIAL CUIABÁ, 78 050 000. CUIABÁ / MT

b) **Participação de Capitais de Terceiros:** O índice apura o nível da necessidade da empresa no tocante ao aporte de recursos externos (terceiros). No caso da recuperanda o índice de dependência de capital de terceiros é de **136,33%**.

Participação de Capitais de Terceiros (PCT)	jul-22	ago-22	set-22	out-22	nov-22	dez-22
Passivo Circulante	1.127.862,98	1.102.566,73	1.047.536,51	966.513,88	962.089,49	973.747,42
ELP = Exigível a Longo Prazo	0,00	0,00	0,00	0,00	0,00	0,00
Patrimônio Líquido	454.663,67	575.981,68	715.050,70	751.220,97	732.371,48	714.233,40
Resultado ELP + Passivo Circulante	248,07%	191,42%	146,50%	128,66%	131,37%	136,33%
Patrimônio Líquido	100,00%	100,00%	100,00%	100,00%	100,00%	100,00%



Interpretação do Índice

Estipula uma relação de proporcionalidade entre os recursos de terceiros e aqueles próprios investidos, de forma a evidenciar o grau de dependência (percentual) da empresa relativamente aos recursos externos. Quanto menor o índice, melhor.



8.10 - CONSIDERAÇÕES FINAIS DO RELATÓRIO DA EMPRESA TANSPORTADORA BARROSI LTDA.

As demonstrações contábeis apresentadas pela Recuperanda demonstram que a empresa obteve resultados positivos na maioria dos meses do semestre analisado, apresentando prejuízo apenas nos meses de novembro e dezembro de 2022. O **Resultado Acumulado** foi um **Lucro de R\$ 261.912,39 (duzentos e sessenta e um mil novecentos e doze reais e trinta e nove centavos)**.

O atual balancete apresentado pela Recuperanda, registra em algumas contas patrimoniais, saldo divergente dos balancetes apresentados quando do pedido de Recuperação Judicial – Id. 102821243.

9 - DO PASSIVO EXTRACONCURSAL DO GRUPO EM RECUPERAÇÃO.

9.1 - DÉBITO FISCAL.

Conforme informado anteriormente por essa Auxiliar (**id.106237417**), a Recuperanda apresentou certidões negativas das três empresas que compõem o Grupo Rei das Carnes, relativas aos tributos federais, estaduais e municipais.

Todavia, recentemente a Receita federal manifestou-se nos autos (**id.105003240**), apresentando documento de comprovação, o qual, demonstrou que a empresa REI DAS CARNES EIRELI, possui dívida ativa da União, correspondente ao montante de R\$ 9.490,87 (nove mil, quatrocentos e noventa reais e oitenta e sete centavos).

Faz-se necessário, portanto, que a Recuperanda esclareça se já quitou este débito.



10 – DAS CONCLUSÕES GERAIS.

O presente “Relatório Mensal da Recuperação Judicial do Grupo Rei das Carnes”, o qual analisou toda a documentação contábil dos meses de julho a dezembro de 2022, foi elaborado em consonância com a Recomendação n. 72/2020 do CNJ.

Através dele foi possível observar poucas alterações em relação ao relatório anterior (id. 106237408), pois, conforme cediço, este processo recuperacional se encontra em sua fase inicial, ainda pendente de designação de AGC.

Desta feita, no que se refere às informações contábeis propriamente ditas, as 03 (três) empresas apresentaram observações a serem esclarecidas, principalmente, (i) divergências nos balancetes alusivos ao mês de julho, apresentados nos autos da recuperação judicial pela empresa e dos enviados no e-mail desta administradora judicial e, (ii) desconformidade dos valores finais do mês com os valores iniciais do mês subsequente.

Posto isto, essa Administradora Judicial **opina pela intimação das Recuperandas, a fim de que apresentem nos autos as explicações/esclarecimentos para as supraditas inconsistências.**

Cuiabá/MT, 02 de fevereiro de 2023.

**I.JUDICE – ADMINISTRADORA JUDICIAL
FLAVIANO K. TAQUES FIGUEIREDO
OAB/MT 7.348**

