

65.3028.6702

 IJUDICE.COM.BR
AV. HIST. RUBENS DE MENDONÇA, 2000, SL 1007
CENTRO EMPRESARIAL CUIABÁ, 78 050 000, CUIABÁ / MT



EQUIMAF S/A EQUIPAMENTOS, MAQUINAS E FERRAMENTAS

DAS NOTAS INTRODUTÓRIAS

Inicialmente, anote-se que os demonstrativos contábeis têm a **finalidade de evidenciar a posição patrimonial e financeira da entidade**, estando compostos pelos dados históricos, isto é, pelas informações e registros (fatos contábeis) inerentes à atividade empresarial.

No âmbito de uma Recuperação Judicial, tais elementos informacionais ganham maior relevância, **porquanto possibilitam uma aferição do grau de viabilidade econômica do devedor**.

Justamente por isso é que o legislador pátrio inseriu, no atual sistema normativo de insolvência, dispositivo¹ prevendo a obrigatoriedade de ser apresentado, pelo Administrador Judicial – profissional que desempenha um papel auxiliar fiscalizatório –, um relatório mensal de atividades, material que contemplará o resultado obtido pelo exame daqueles supraditos fatos contábeis e informações que guardem intrínseca pertinência com a própria recuperação.

Quanto ao tema, a doutrina especializada anuncia que:

*“Caberá, portanto, ao administrador judicial, a fiscalização das atividades exercidas pela empresa, juntamente com o comitê de credores, se houver, além da verificação do cumprimento do plano, para, se for o caso, informar o juízo sobre o que tiver constatado. Deverá também fiscalizar a regularidade do processo e o cumprimento dos prazos pela recuperanda. Com efeito, o administrador judicial tem o dever de informar todo e fato que seja relevante para o processo, em especial se o devedor descumprir a lei ou o plano [...] **A elaboração do relatório mensal de atividades do devedor é um dever imposto ao administrador judicial, sob pena de destituição. Ele não deve conter informações que simplesmente reflitam o dia a dia da empresa, mas sim aquelas que sejam pertinentes à recuperação judicial** [...]”²*

Ressalva-se, entretanto, que o exame a ser empreendido pela Administradora Judicial está **necessariamente limitado** aos elementos trazidos nas demonstrações contábeis

¹ “Art. 22. Ao administrador judicial compete, sob a fiscalização do juiz e do Comitê, além de outros deveres que esta Lei lhe impõe: [...] c) apresentar ao juiz, para juntada aos autos, relatório mensal das atividades do devedor;”

² **BERNIER**, Joice Ruiz. *Administrador judicial na recuperação judicial e na falência*. Editora Quartier Latin. São Paulo, 2016. p. 101-103

65.3028.6702

 IJUDICE.COM.BR
AV. HIST. RUBENS DE MENDONÇA, 2000, SL 1007
CENTRO EMPRESARIAL CUIABÁ, 78 050 000, CUIABÁ / MT



disponibilizadas pelo Devedor, **não podendo, portanto, ser responsabilizada por eventuais distorções e inconsistências que precedem a sua intervenção funcional.**

Vencidas as questões de ordem técnica, expostas acima, passa-se a verificação das demonstrações contábeis propriamente dita, visando evidenciar, os reflexos das decisões operacionais tomadas antes e após o ambiente da Recuperação Judicial.

Com essas considerações, passar-se-á a discorrer sobre as demonstrações **(Balanço e demonstração de resultado)** fornecidas pelo Grupo devedor, apresentando-se, ainda, os principais saldos das contas contábeis informadas, dos indicadores de liquidez, de endividamento e de rentabilidade.

Por oportuno, esclarece-se que foram adotadas as seguintes **premissas**:

- os quadros apresentam valores em **reais (R\$)**, **exceto** quando indicado **expressamente** em outra moeda ou unidade;
- o eixo **vertical** (V) representa o percentual do saldo em relação ao grupo;
- o eixo **horizontal** (H) reflete a evolução do saldo em relação ao período imediatamente anterior.

65.3028.6702

www. IJUDICE.COM.BR
 AV. HIST. RUBENS DE MENDONÇA, 2000, SL 1007
 CENTRO EMPRESARIAL CUIABÁ, 78 050 000, CUIABÁ / MT



	2021												
	dez/2020	jan/2021	fev/2021	mar/2021	abr/2021	mai/2021	jun/2021	jul/2021	ago/2021	set/2021	out/2021	nov/2021	dez/2021
EQUIMAF													
Balanco patrimonial (pro forma)													
(Em reais)													
ATIVO	10.216.098,65	10.216.098,65	10.216.098,65	10.216.098,65	10.216.098,65	10.216.098,65	10.216.098,65	10.216.098,65	10.216.098,65	10.216.098,65	10.216.098,65	10.216.098,65	10.216.098,65
ATIVO CIRCULANTE	2.137.533,69	2.137.533,69	2.137.533,69	2.137.533,69	2.137.533,69	2.137.533,69	2.137.533,69	2.137.533,69	2.137.533,69	2.137.533,69	2.137.533,69	2.137.533,69	2.137.533,69
DISPONIBILIDADES	40.616,54	40.616,54	40.616,54	40.616,54	40.616,54	40.616,54	40.616,54	40.616,54	40.616,54	40.616,54	40.616,54	40.616,54	40.616,54
CLIENTES	-	-	-	-	-	-	-	-	-	-	-	-	-
OUTROS CRÉDITOS	-	-	-	-	-	-	-	-	-	-	-	-	-
VALORES REALIZÁVEIS A CURTO PRAZO	2.095.077,15	2.095.077,15	2.095.077,15	2.095.077,15	2.095.077,15	2.095.077,15	2.095.077,15	2.095.077,15	2.095.077,15	2.095.077,15	2.095.077,15	2.095.077,15	2.095.077,15
TERRENOS E IMÓVEIS PARA REVENDA	-	-	-	-	-	-	-	-	-	-	-	-	-
OPERAÇÕES ENTRE EMPRESAS DO GRUPO_	-	-	-	-	-	-	-	-	-	-	-	-	-
ESTOQUE	-	-	-	-	-	-	-	-	-	-	-	-	-
DESPESAS DO EXERCICIO SEGUINTE	1.840,00	1.840,00	1.840,00	1.840,00	1.840,00	1.840,00	1.840,00	1.840,00	1.840,00	1.840,00	1.840,00	1.840,00	1.840,00
ATIVO NÃO CIRCULANTE	8.078.564,96	8.078.564,96	8.078.564,96	8.078.564,96	8.078.564,96	8.078.564,96	8.078.564,96	8.078.564,96	8.078.564,96	8.078.564,96	8.078.564,96	8.078.564,96	8.078.564,96
ATIVO REALIZÁVEL A LONGO PRAZO	4.982.756,96	4.982.756,96	4.982.756,96	4.982.756,96	4.982.756,96	4.982.756,96	4.982.756,96	4.982.756,96	4.982.756,96	4.982.756,96	4.982.756,96	4.982.756,96	4.982.756,96
CLIENTES.	-	-	-	-	-	-	-	-	-	-	-	-	-
INVESTIMENTOS	-	-	-	-	-	-	-	-	-	-	-	-	-
OPERAÇÕES COM ACIONISTAS	-	-	-	-	-	-	-	-	-	-	-	-	-
PARTICIPAÇÕES SOCIETÁRIAS.	-	-	-	-	-	-	-	-	-	-	-	-	-
ATIVO IMOBILIZADO	-	-	-	-	-	-	-	-	-	-	-	-	-
INTANGÍVEL	3.095.808,00	3.095.808,00	3.095.808,00	3.095.808,00	3.095.808,00	3.095.808,00	3.095.808,00	3.095.808,00	3.095.808,00	3.095.808,00	3.095.808,00	3.095.808,00	3.095.808,00
ATIVO PERMANENTE	-	-	-	-	-	-	-	-	-	-	-	-	-
CONTAS DE COMPENSAÇÃO ATIVA.	-	-	-	-	-	-	-	-	-	-	-	-	-

65.3028.6702

www. IJUDICE.COM.BR
 AV. HIST. RUBENS DE MENDONÇA, 2000, SL 1007
 CENTRO EMPRESARIAL CUIABÁ, 78 050 000, CUIABÁ / MT



EQUIMAF

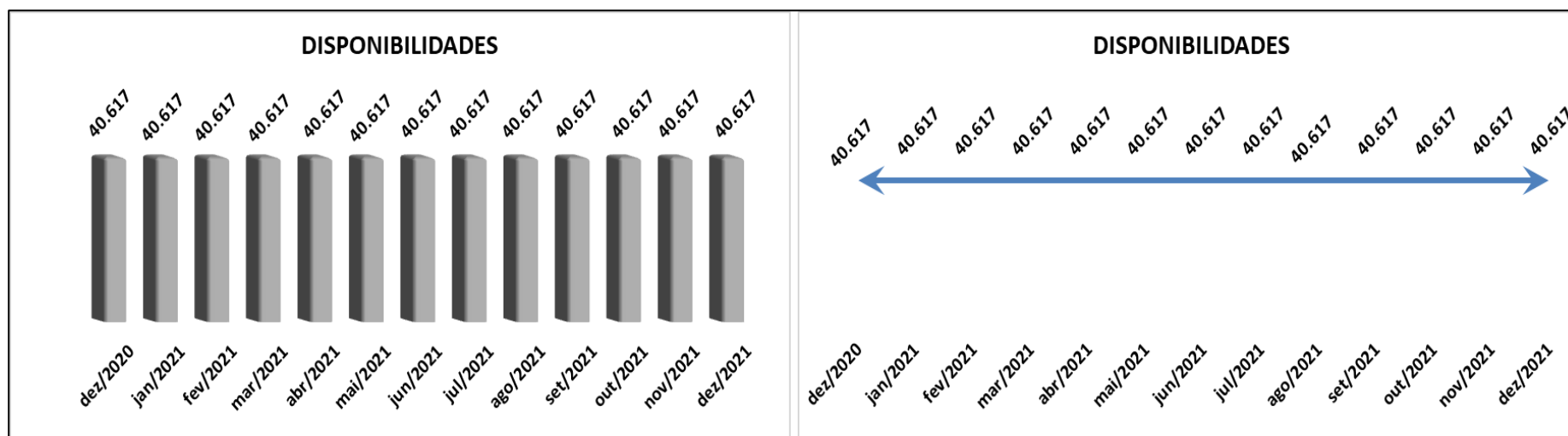
Balança patrimonial (pro forma)

(Em reais)

	dez/2020	jan/2021	fev/2021	mar/2021	abr/2021	mai/2021	2021						dez/2021
							jun/2021	jul/2021	ago/2021	set/2021	out/2021	nov/2021	
PASSIVO E PATRIMÔNIO LÍQUIDO	10.216.098,65	10.216.098,65	10.216.098,65	10.216.098,65	10.216.098,65	10.216.098,65	10.216.098,65	10.216.098,65	10.216.098,65	10.216.098,65	10.216.098,65	10.216.098,65	10.216.098,65
PASSIVO CIRCULANTE	14.692.154,11	14.692.154,11	14.692.154,11	14.692.154,11	14.692.154,11	14.692.154,11	14.692.154,11	14.692.154,11	14.692.154,11	14.692.154,11	14.692.154,11	14.692.154,11	14.692.154,11
VALORES EXIGÍVEIS A CURTO PRAZO	14.692.154,11	14.692.154,11	14.692.154,11	14.692.154,11	14.692.154,11	14.692.154,11	14.692.154,11	14.692.154,11	14.692.154,11	14.692.154,11	14.692.154,11	14.692.154,11	14.692.154,11
Obrigações com fornecedores	928.866,18	928.866,18	928.866,18	928.866,18	928.866,18	928.866,18	928.866,18	928.866,18	928.866,18	928.866,18	928.866,18	928.866,18	928.866,18
Empréstimos e Financiamentos	4.243.515,49	4.243.515,49	4.243.515,49	4.243.515,49	4.243.515,49	4.243.515,49	4.243.515,49	4.243.515,49	4.243.515,49	4.243.515,49	4.243.515,49	4.243.515,49	4.243.515,49
Obrigações com Pessoal	-	-	-	-	-	-	-	-	-	-	-	-	-
Encargos Trabalhistas e Previdenciários	327.145,65	327.145,65	327.145,65	327.145,65	327.145,65	327.145,65	327.145,65	327.145,65	327.145,65	327.145,65	327.145,65	327.145,65	327.145,65
Obrigações Fiscais	8.959.667,74	8.959.667,74	8.959.667,74	8.959.667,74	8.959.667,74	8.959.667,74	8.959.667,74	8.959.667,74	8.959.667,74	8.959.667,74	8.959.667,74	8.959.667,74	8.959.667,74
Obrigações Operacionais	232.011,09	232.011,09	232.011,09	232.011,09	232.011,09	232.011,09	232.011,09	232.011,09	232.011,09	232.011,09	232.011,09	232.011,09	232.011,09
Mercadoria de Terceiros em Poder da Empresa	-	-	-	-	-	-	-	-	-	-	-	-	-
Obrigações com Outras Entidades	947,96	947,96	947,96	947,96	947,96	947,96	947,96	947,96	947,96	947,96	947,96	947,96	947,96
OUTRAS OBRIGAÇÕES	-	-	-	-	-	-	-	-	-	-	-	-	-
Adiantamentos de Clientes	-	-	-	-	-	-	-	-	-	-	-	-	-
Adiantamento de Sócios	-	-	-	-	-	-	-	-	-	-	-	-	-
PASSIVO NÃO CIRCULANTE	604.323,61	604.323,61	604.323,61	604.323,61	604.323,61	604.323,61	604.323,61	604.323,61	604.323,61	604.323,61	604.323,61	604.323,61	604.323,61
PASSIVO EXIGÍVEL A LONGO PRAZO	604.323,61	604.323,61	604.323,61	604.323,61	604.323,61	604.323,61	604.323,61	604.323,61	604.323,61	604.323,61	604.323,61	604.323,61	604.323,61
Financiamentos a pagar	-	-	-	-	-	-	-	-	-	-	-	-	-
Obrigações p/ com Acionistas	40.373,77	40.373,77	40.373,77	40.373,77	40.373,77	40.373,77	40.373,77	40.373,77	40.373,77	40.373,77	40.373,77	40.373,77	40.373,77
Obrigações com Empresas do Grupo	563.949,84	563.949,84	563.949,84	563.949,84	563.949,84	563.949,84	563.949,84	563.949,84	563.949,84	563.949,84	563.949,84	563.949,84	563.949,84
Obrigações com Terceiros	-	-	-	-	-	-	-	-	-	-	-	-	-
FORNECEDORES ESTRANGEIROS	-	-	-	-	-	-	-	-	-	-	-	-	-
Contas a Pagar	-	-	-	-	-	-	-	-	-	-	-	-	-
PATRIMÔNIO LÍQUIDO	(5.080.379,07)	(5.080.379,07)	(5.080.379,07)	(5.080.379,07)	(5.080.379,07)	(5.080.379,07)	(5.080.379,07)	(5.080.379,07)	(5.080.379,07)	(5.080.379,07)	(5.080.379,07)	(5.080.379,07)	(5.080.379,07)
CAPITAL SOCIAL	839.854,00	839.854,00	839.854,00	839.854,00	839.854,00	839.854,00	839.854,00	839.854,00	839.854,00	839.854,00	839.854,00	839.854,00	839.854,00
Capital Social	839.854,00	839.854,00	839.854,00	839.854,00	839.854,00	839.854,00	839.854,00	839.854,00	839.854,00	839.854,00	839.854,00	839.854,00	839.854,00
Capital a Integralizar	-	-	-	-	-	-	-	-	-	-	-	-	-
RESERVA DE CAPITAL	13.953,71	13.953,71	13.953,71	13.953,71	13.953,71	13.953,71	13.953,71	13.953,71	13.953,71	13.953,71	13.953,71	13.953,71	13.953,71
Correção Monetária do Capital Social	5.468,51	5.468,51	5.468,51	5.468,51	5.468,51	5.468,51	5.468,51	5.468,51	5.468,51	5.468,51	5.468,51	5.468,51	5.468,51
RESERVAS DE LUCRO	208.611,75	208.611,75	208.611,75	208.611,75	208.611,75	208.611,75	208.611,75	208.611,75	208.611,75	208.611,75	208.611,75	208.611,75	208.611,75
Reservas de Lucros a Realizar	-	-	-	-	-	-	-	-	-	-	-	-	-
AJUSTE DE AVALIAÇÃO PATRIMONIAL	3.095.000,00	3.095.000,00	3.095.000,00	3.095.000,00	3.095.000,00	3.095.000,00	3.095.000,00	3.095.000,00	3.095.000,00	3.095.000,00	3.095.000,00	3.095.000,00	3.095.000,00
Reavaliação de Bens do At. Permanente	-	-	-	-	-	-	-	-	-	-	-	-	-
LUCROS/PREJUÍZOS ACUMULADOS	(9.237.798,53)	(9.237.798,53)	(9.237.798,53)	(9.237.798,53)	(9.237.798,53)	(9.237.798,53)	(9.237.798,53)	(9.237.798,53)	(9.237.798,53)	(9.237.798,53)	(9.237.798,53)	(9.237.798,53)	(9.237.798,53)
Prejuízos Acumulados	(3.457.762,17)	(3.457.762,17)	(3.457.762,17)	(3.457.762,17)	(3.457.762,17)	(3.457.762,17)	(3.457.762,17)	(3.457.762,17)	(3.457.762,17)	(3.457.762,17)	(3.457.762,17)	(3.457.762,17)	(3.457.762,17)
Prejuízos do Exercício	(45.699,33)	(45.699,33)	(45.699,33)	(45.699,33)	(45.699,33)	(45.699,33)	(45.699,33)	(45.699,33)	(45.699,33)	(45.699,33)	(45.699,33)	(45.699,33)	(45.699,33)
Ajustes de Exercícios Anteriores	(3.804.667,63)	(3.804.667,63)	(3.804.667,63)	(3.804.667,63)	(3.804.667,63)	(3.804.667,63)	(3.804.667,63)	(3.804.667,63)	(3.804.667,63)	(3.804.667,63)	(3.804.667,63)	(3.804.667,63)	(3.804.667,63)
Lucros ou Prejuízos Acumulados	(1.929.669,40)	(1.929.669,40)	(1.929.669,40)	(1.929.669,40)	(1.929.669,40)	(1.929.669,40)	(1.929.669,40)	(1.929.669,40)	(1.929.669,40)	(1.929.669,40)	(1.929.669,40)	(1.929.669,40)	(1.929.669,40)

GRÁFICOS DO ATIVO

- a) **Disponibilidades:** A conta de *Disponibilidades* permaneceu com o mesmo valor durante o período de **janeiro a dezembro de 2021**, apresentando o saldo de **R\$ 40.617** (quarenta mil seiscentos e dezessete reais).

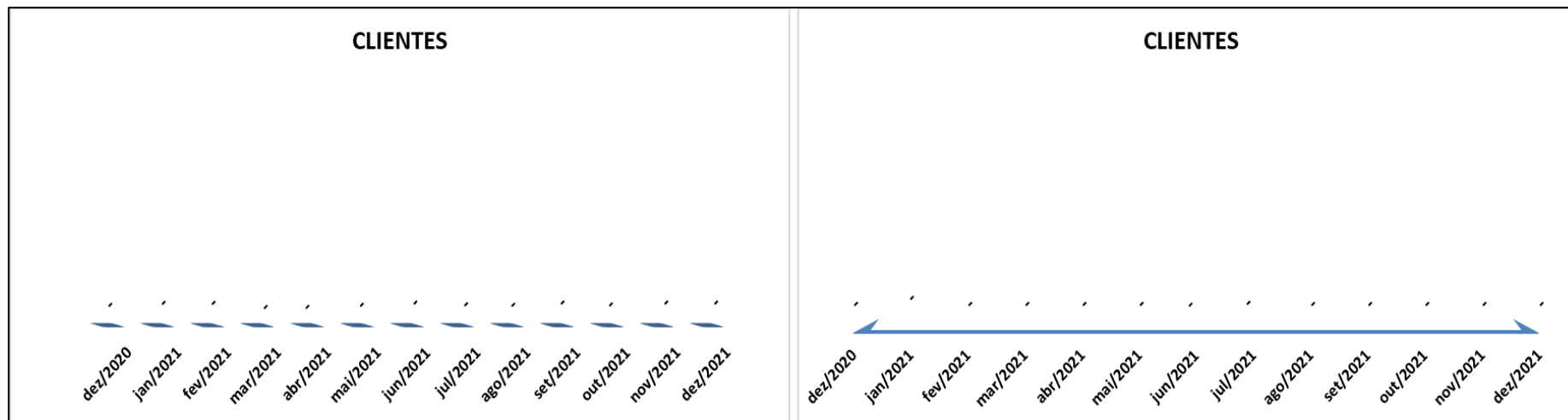


65.3028.6702

www. IJUDICE.COM.BR
AV. HIST. RUBENS DE MENDONÇA, 2000, SL 1007
CENTRO EMPRESARIAL CUIABÁ, 78 050 000, CUIABÁ / MT



b) **Clientes:** A conta “*Clientes*” permaneceu com o mesmo saldo durante o período de **janeiro a dezembro de 2021**.

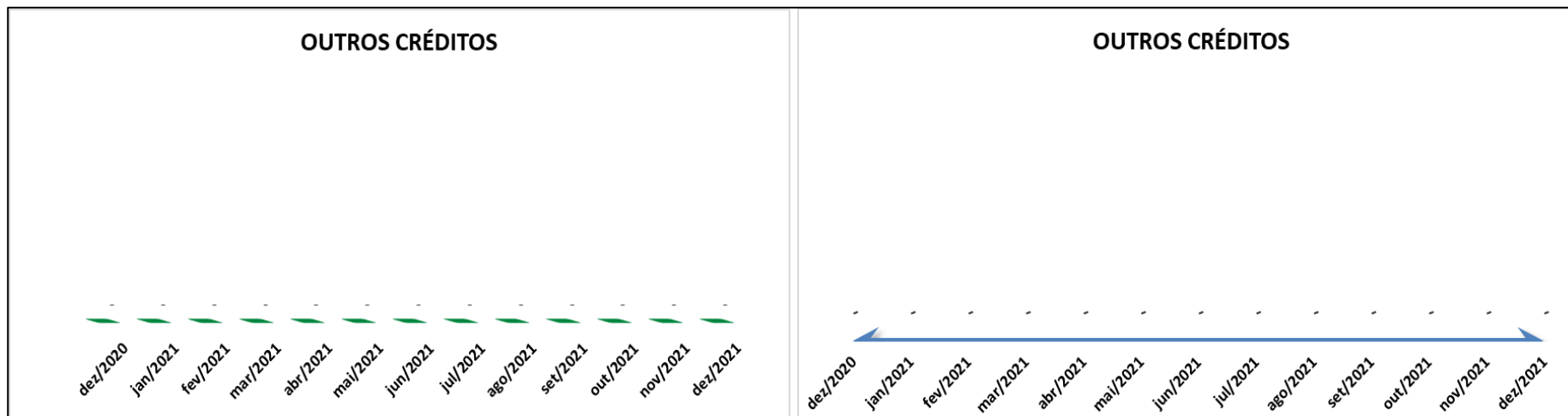


65.3028.6702

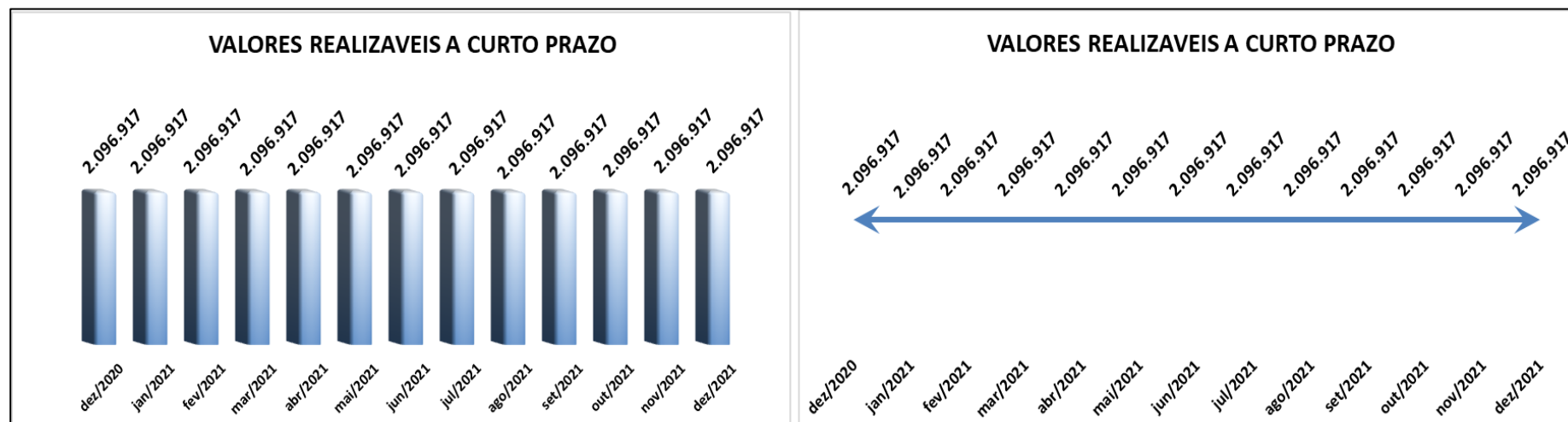
www. IJUDICE.COM.BR
AV. HIST. RUBENS DE MENDONÇA, 2000, SL 1007
CENTRO EMPRESARIAL CUIABÁ, 78 050 000, CUIABÁ / MT



c) **Outros Créditos:** A conta “*outros créditos*” permaneceu com o mesmo saldo durante o período de **janeiro a dezembro de 2021**.



d) **Valores Realizáveis a Curto Prazo:** A conta permaneceu com o mesmo valor durante o período de **janeiro a dezembro de 2021**, apresentando o saldo de **R\$ 2.096.917** (dois milhões e noventa e seis mil e dezessete reais).

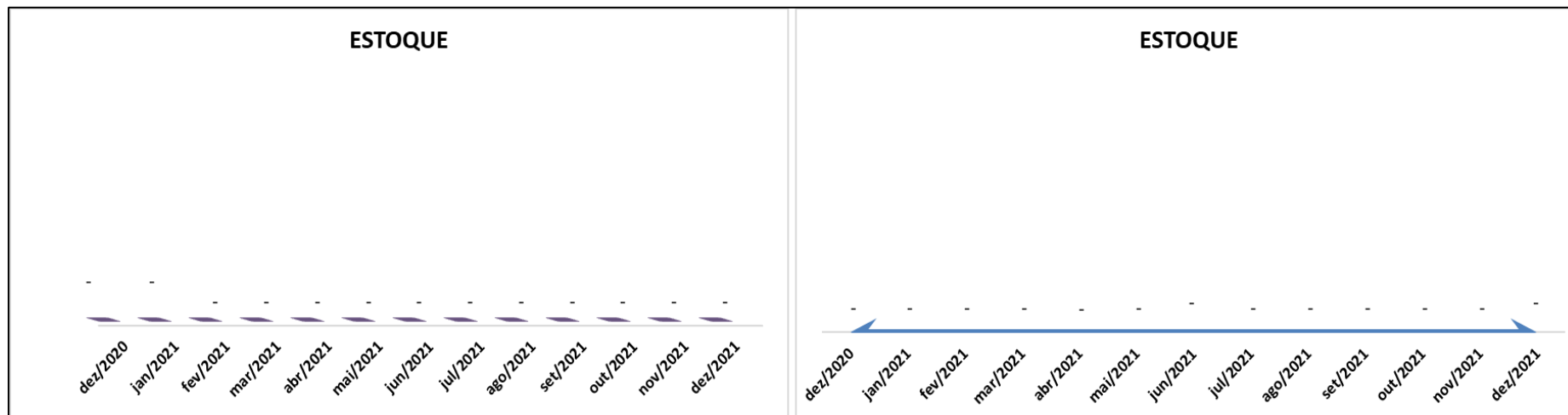


65.3028.6702

www. IJUDICE.COM.BR
AV. HIST. RUBENS DE MENDONÇA, 2000, SL 1007
CENTRO EMPRESARIAL CUIABÁ, 78 050 000, CUIABÁ / MT



e) **Estoque:** A conta de estoques não apresentou saldo em todo período analisado.

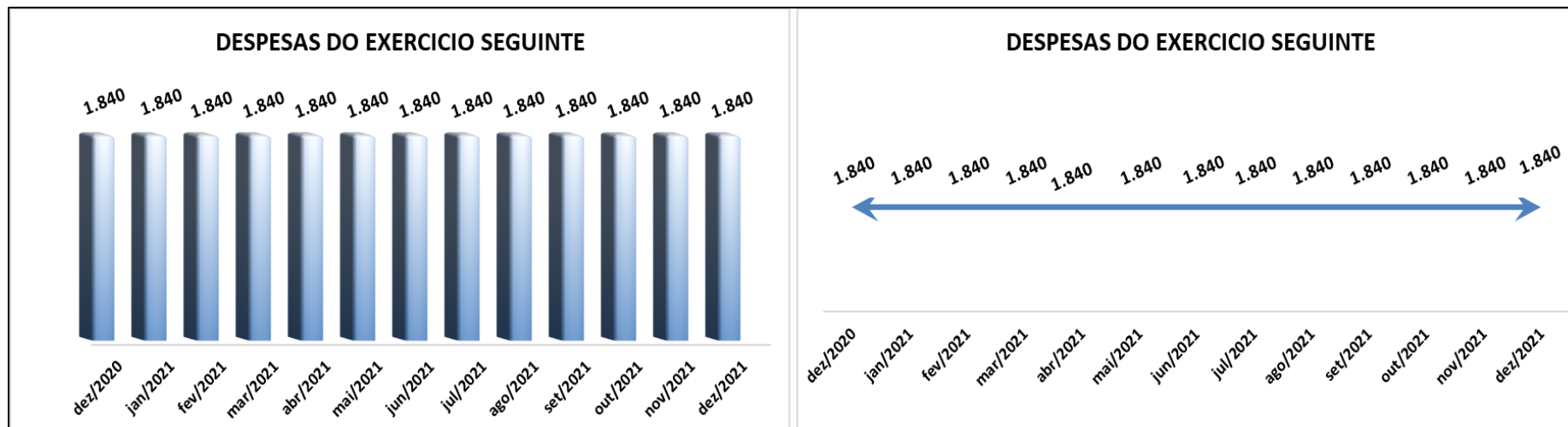


65.3028.6702

www. IJUDICE.COM.BR
AV. HIST. RUBENS DE MENDONÇA, 2000, SL 1007
CENTRO EMPRESARIAL CUIABÁ, 78 050 000, CUIABÁ / MT



f) **Despesas do Exercício Seguinte:** A conta que considera Aluguéis a apropriar não sofreu variações durante o período analisado.

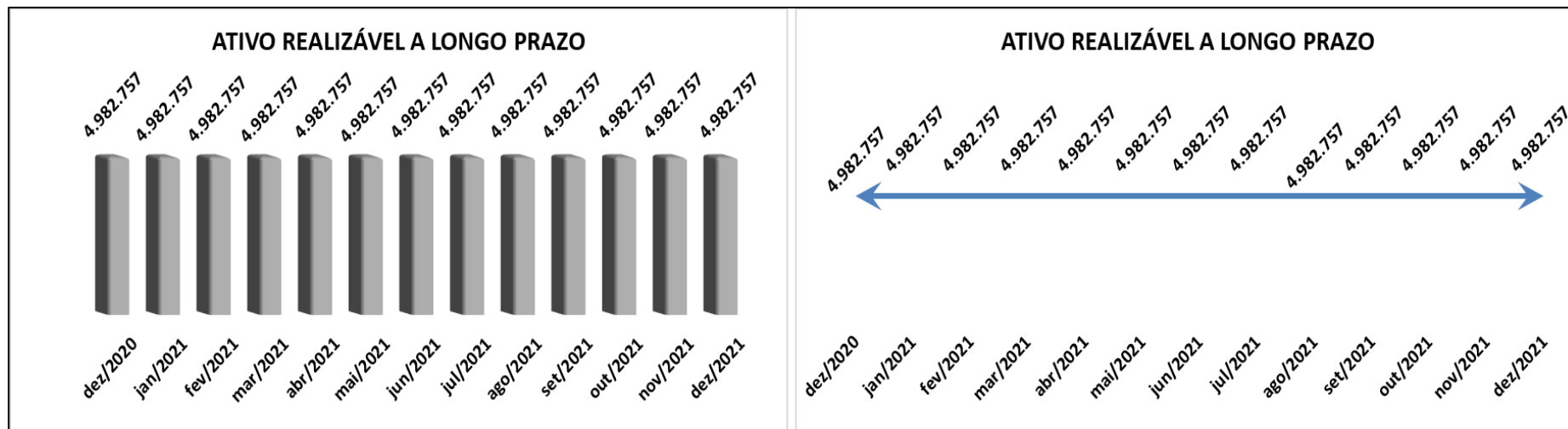


65.3028.6702

www. IJUDICE.COM.BR
AV. HIST. RUBENS DE MENDONÇA, 2000, SL 1007
CENTRO EMPRESARIAL CUIABÁ, 78 050 000, CUIABÁ / MT



g) **Ativo Realizável a Longo Prazo:** A conta permaneceu com o mesmo saldo durante o período de janeiro a dezembro de 2021.

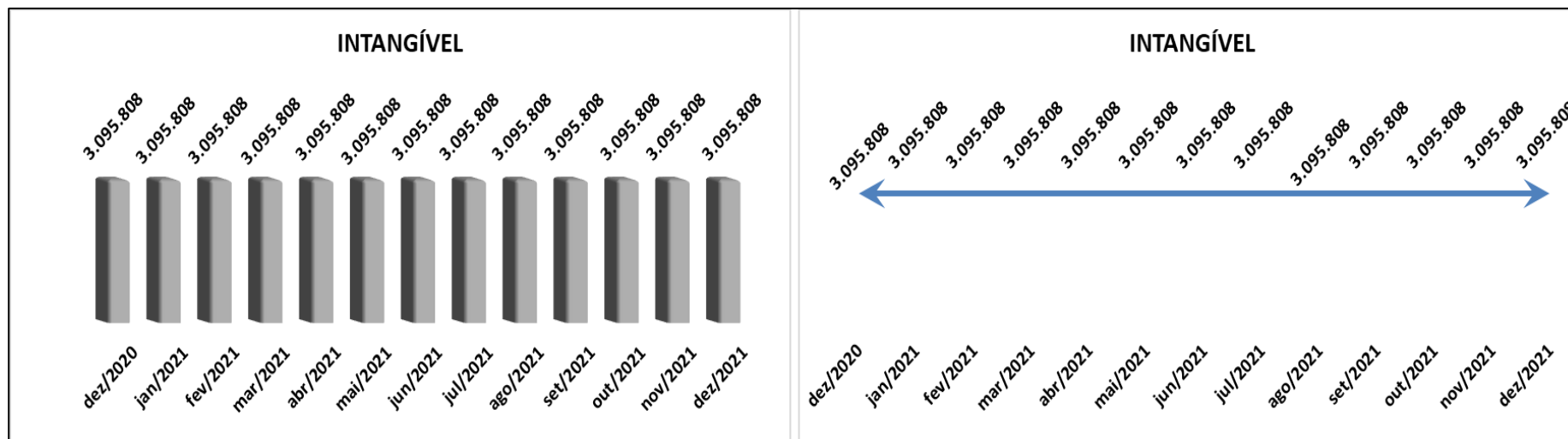


65.3028.6702

www. IJUDICE.COM.BR
AV. HIST. RUBENS DE MENDONÇA, 2000, SL 1007
CENTRO EMPRESARIAL CUIABÁ, 78 050 000, CUIABÁ / MT



h) **Intangível:** A conta permaneceu com o mesmo saldo durante o período de **janeiro a dezembro de 2021**.



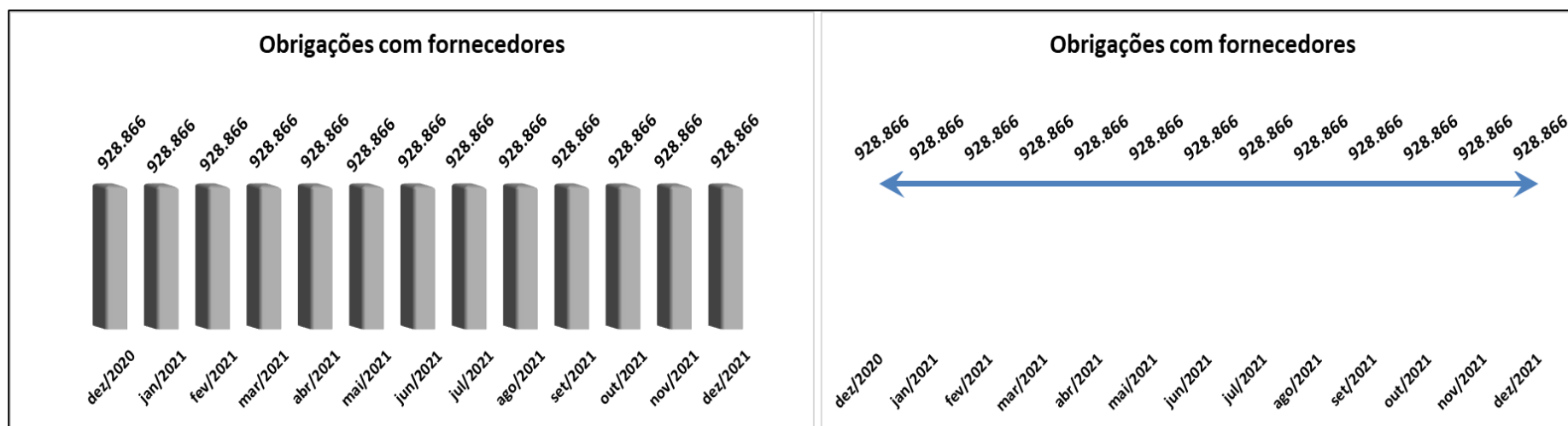
65.3028.6702

www. IJUDICE.COM.BR
AV. HIST. RUBENS DE MENDONÇA, 2000, SL 1007
CENTRO EMPRESARIAL CUIABÁ, 78 050 000, CUIABÁ / MT

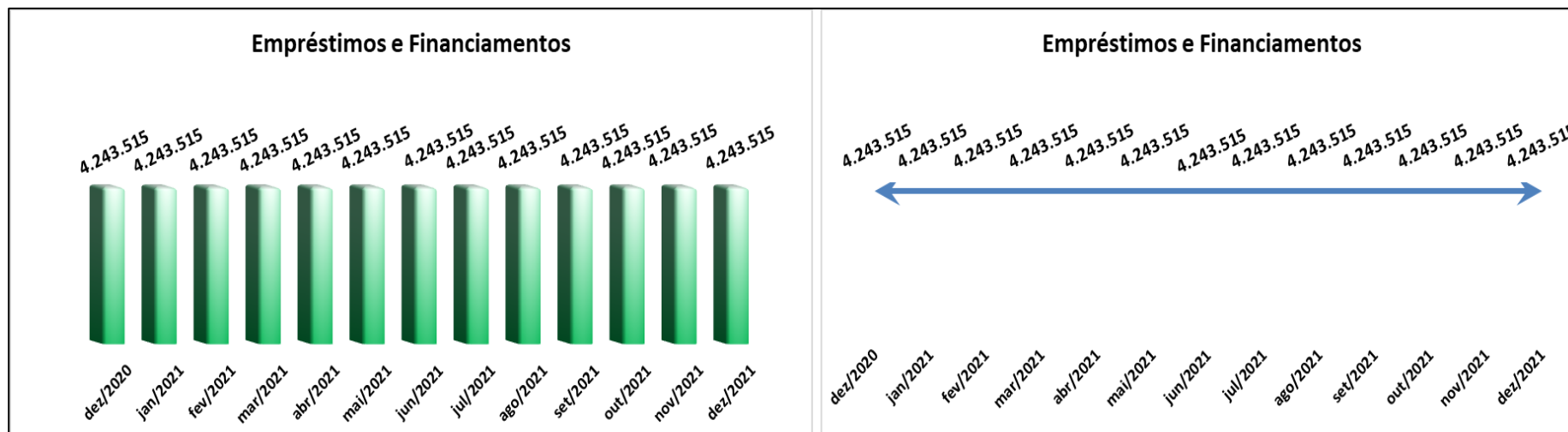


GRÁFICOS DO PASSIVO

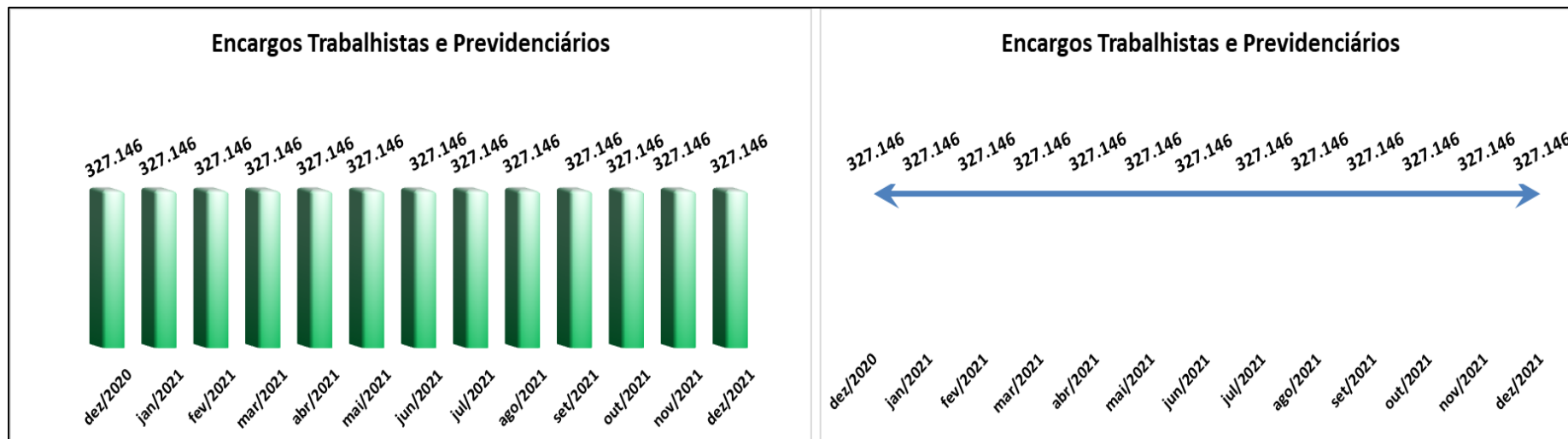
a) **Obrigações com Fornecedores:** A conta permaneceu com o mesmo valor durante o período de **janeiro a dezembro de 2021**, apresentando um saldo de **R\$ 928.866** (novecentos e vinte e oito mil oitocentos e sessenta e seis reais).



b) **Empréstimos e Financiamentos:** A conta permaneceu com o mesmo saldo durante o período de janeiro a dezembro de 2021.



c) **Encargos Trabalhistas e Previdenciária:** A conta permaneceu com o mesmo saldo durante o período de **janeiro a dezembro de 2021**.

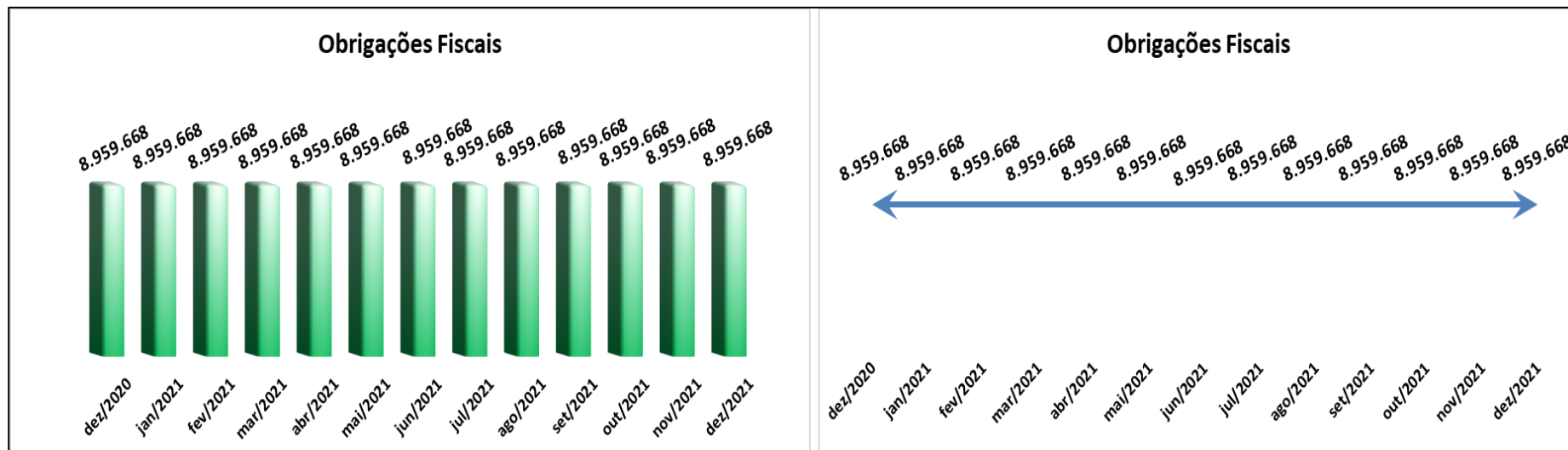


65.3028.6702

www. IJUDICE.COM.BR
AV. HIST. RUBENS DE MENDONÇA, 2000, SL 1007
CENTRO EMPRESARIAL CUIABÁ, 78 050 000, CUIABÁ / MT



d) **Obrigações Fiscais:** A conta permaneceu com o mesmo saldo durante o período de janeiro a dezembro de 2021.

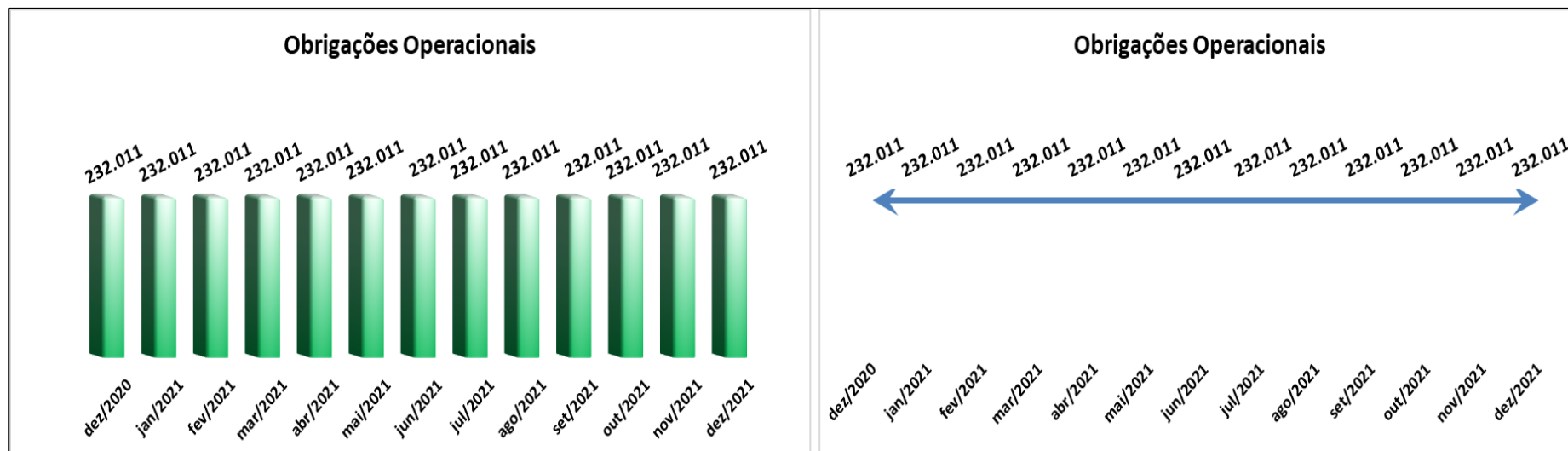


65.3028.6702

www. IJUDICE.COM.BR
AV. HIST. RUBENS DE MENDONÇA, 2000, SL 1007
CENTRO EMPRESARIAL CUIABÁ, 78 050 000, CUIABÁ / MT



e) **Obrigações Operacionais:** A conta permaneceu com o mesmo saldo durante o período de janeiro a dezembro de 2021.

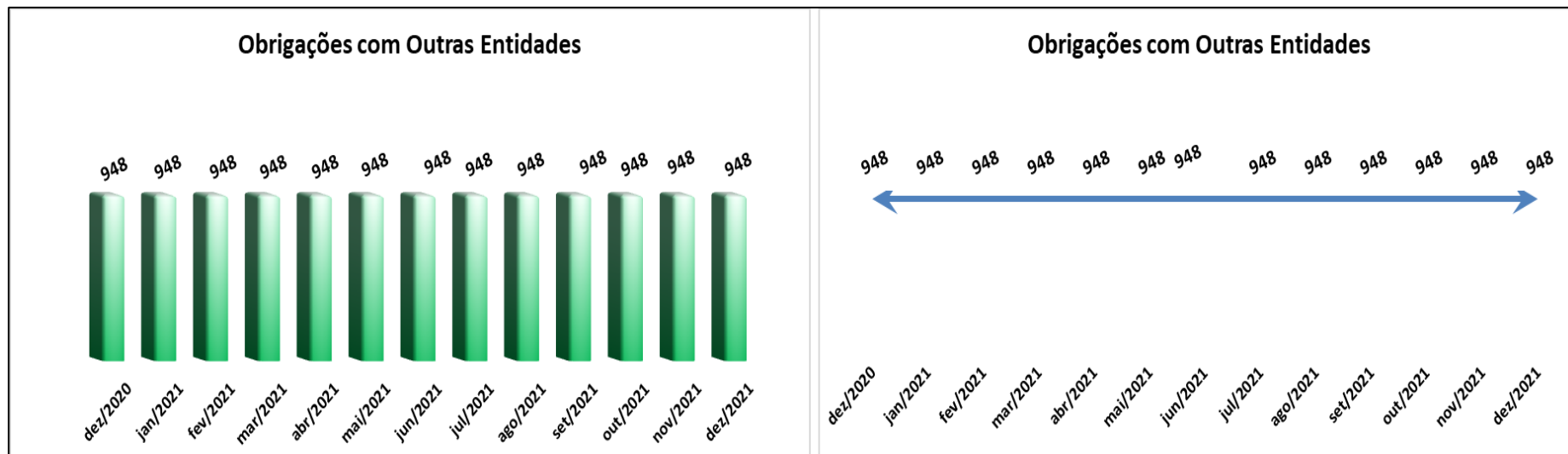


65.3028.6702

www. IJUDICE.COM.BR
AV. HIST. RUBENS DE MENDONÇA, 2000, SL 1007
CENTRO EMPRESARIAL CUIABÁ, 78 050 000, CUIABÁ / MT



f) **Obrigações com Outras Entidades:** A conta permaneceu com o mesmo saldo durante o período de janeiro a dezembro de 2021.

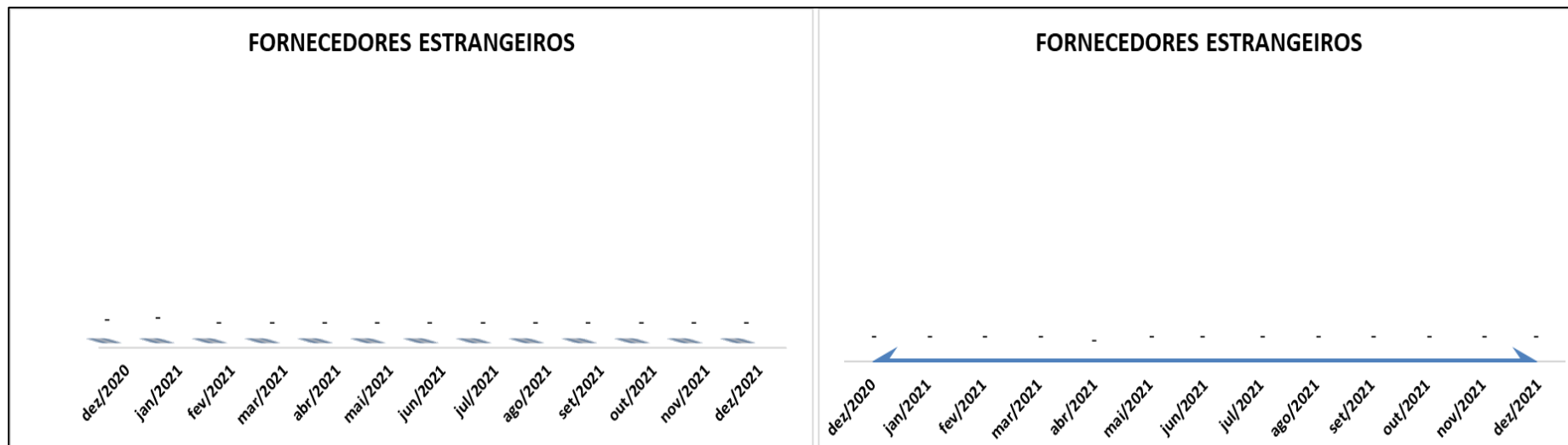


65.3028.6702

www. IJUDICE.COM.BR
AV. HIST. RUBENS DE MENDONÇA, 2000, SL 1007
CENTRO EMPRESARIAL CUIABÁ, 78 050 000, CUIABÁ / MT



g) **Fornecedores Estrangeiros:** A conta permaneceu com o mesmo saldo durante o período de janeiro a dezembro de 2021.

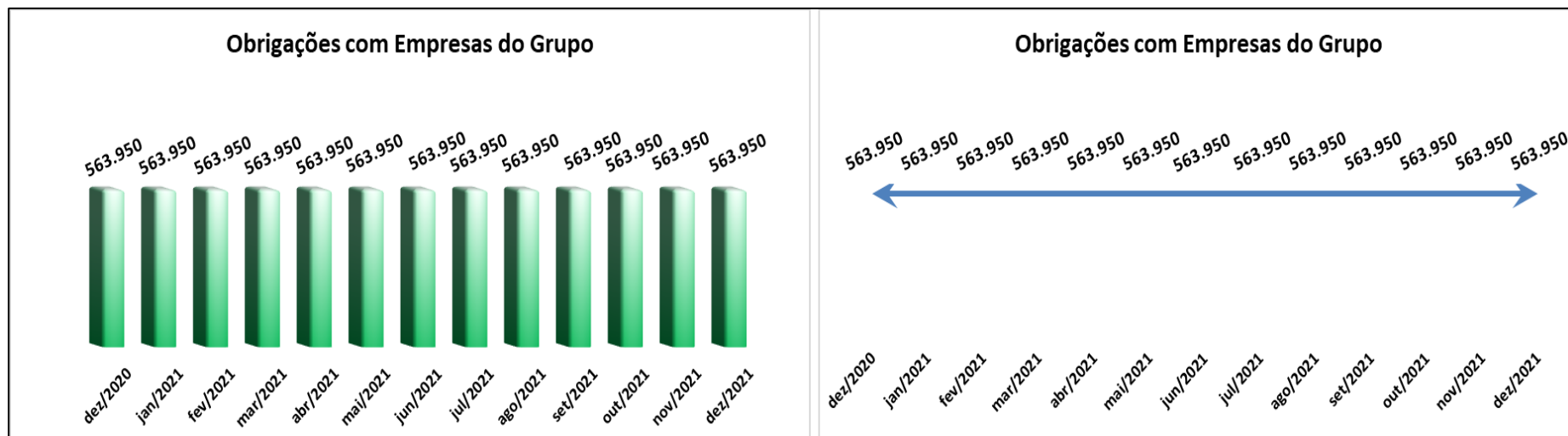


65.3028.6702

www. IJUDICE.COM.BR
AV. HIST. RUBENS DE MENDONÇA, 2000, SL 1007
CENTRO EMPRESARIAL CUIABÁ, 78 050 000, CUIABÁ / MT



h) **Obrigações com Empresas do Grupo:** A conta permaneceu com o mesmo saldo durante o período de janeiro a dezembro de 2021.

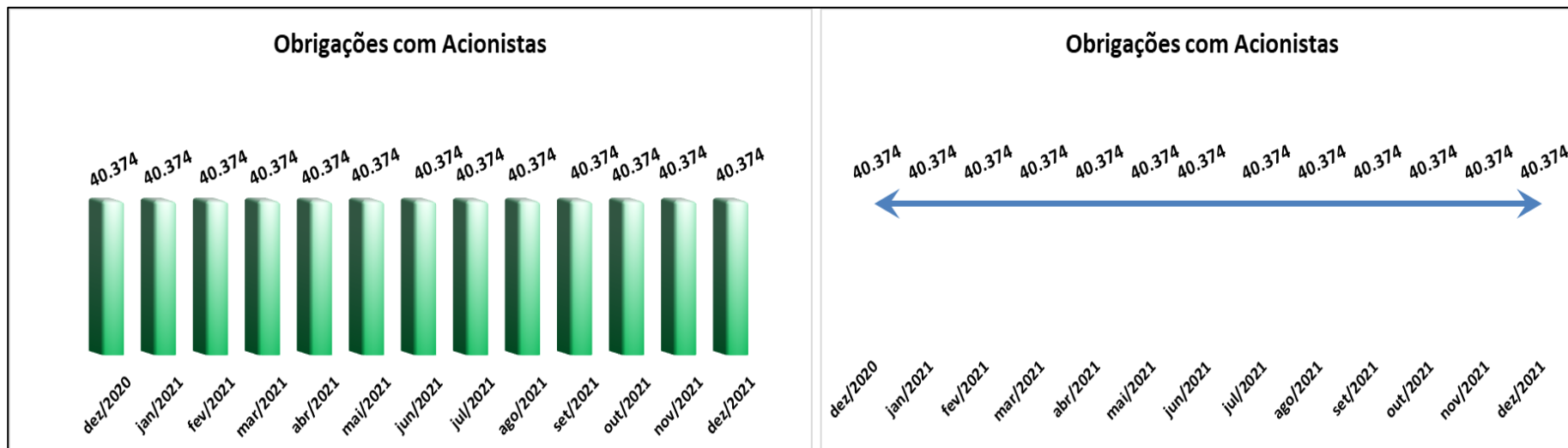


65.3028.6702

www. IJUDICE.COM.BR
AV. HIST. RUBENS DE MENDONÇA, 2000, SL 1007
CENTRO EMPRESARIAL CUIABÁ, 78 050 000, CUIABÁ / MT



i) **Obrigações com Acionistas:** A conta permaneceu com o mesmo saldo durante o período de janeiro a dezembro de 2021.

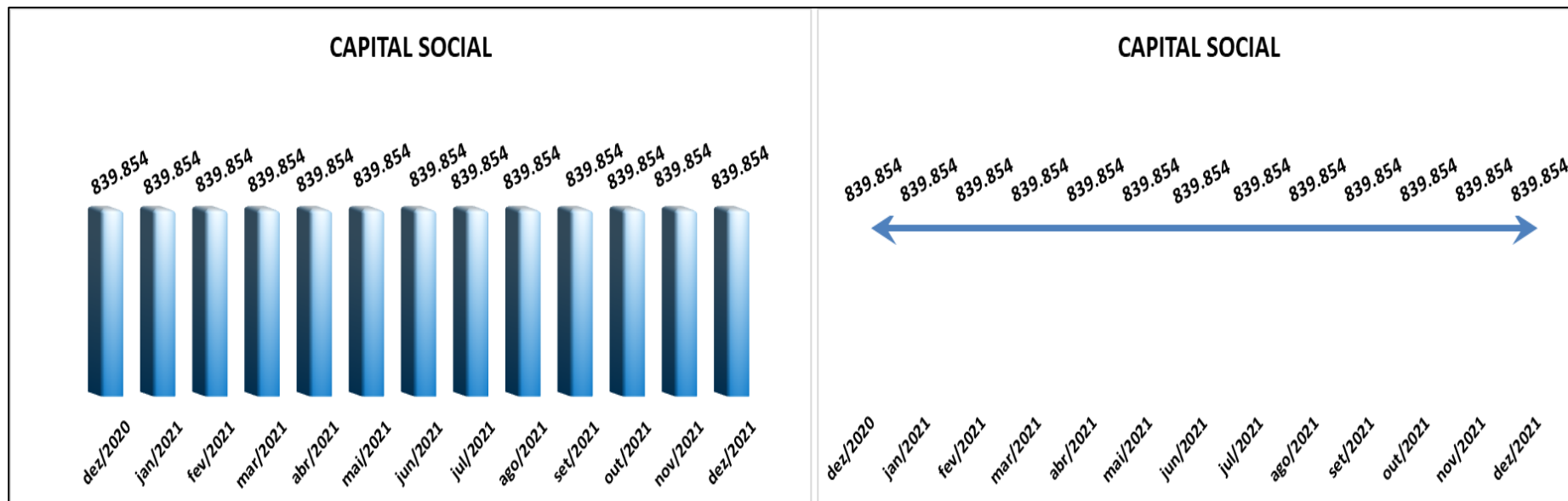


65.3028.6702

www. IJUDICE.COM.BR
AV. HIST. RUBENS DE MENDONÇA, 2000, SL 1007
CENTRO EMPRESARIAL CUIABÁ, 78 050 000, CUIABÁ / MT



j) **Capital Social:** A conta de “*capital social*” não teve alteração durante o período de janeiro a dezembro de 2021.

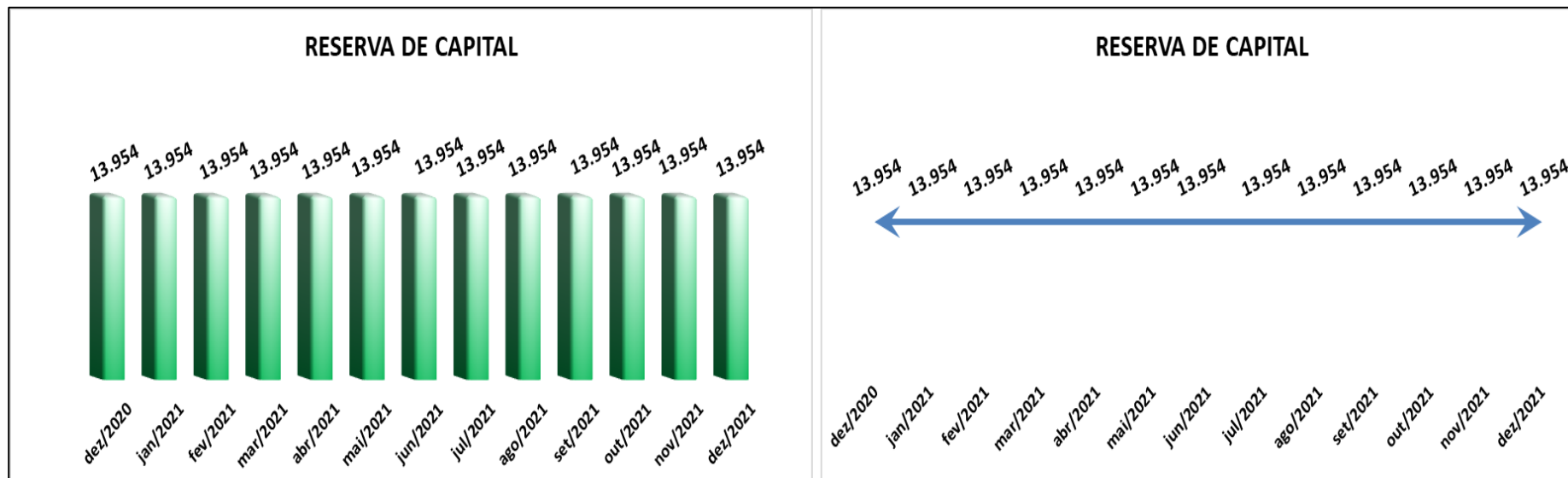


65.3028.6702

www. IJUDICE.COM.BR
AV. HIST. RUBENS DE MENDONÇA, 2000, SL 1007
CENTRO EMPRESARIAL CUIABÁ, 78 050 000, CUIABÁ / MT



k) **Reserva de Capital:** A conta de “*reserva de capital*” não teve alteração durante o período de janeiro a dezembro de 2021.

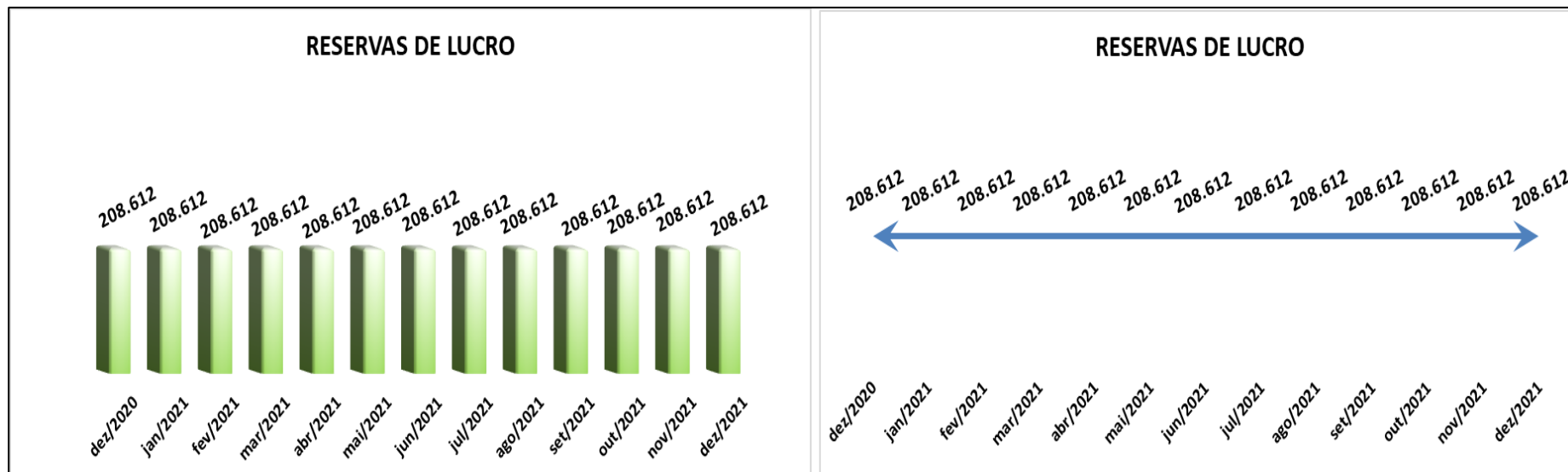


65.3028.6702

www. IJUDICE.COM.BR
AV. HIST. RUBENS DE MENDONÇA, 2000, SL 1007
CENTRO EMPRESARIAL CUIABÁ, 78 050 000, CUIABÁ / MT



I) **Reservas de Lucros:** A conta de “reservas de lucros” não teve alteração durante o período de janeiro a dezembro de 2021.

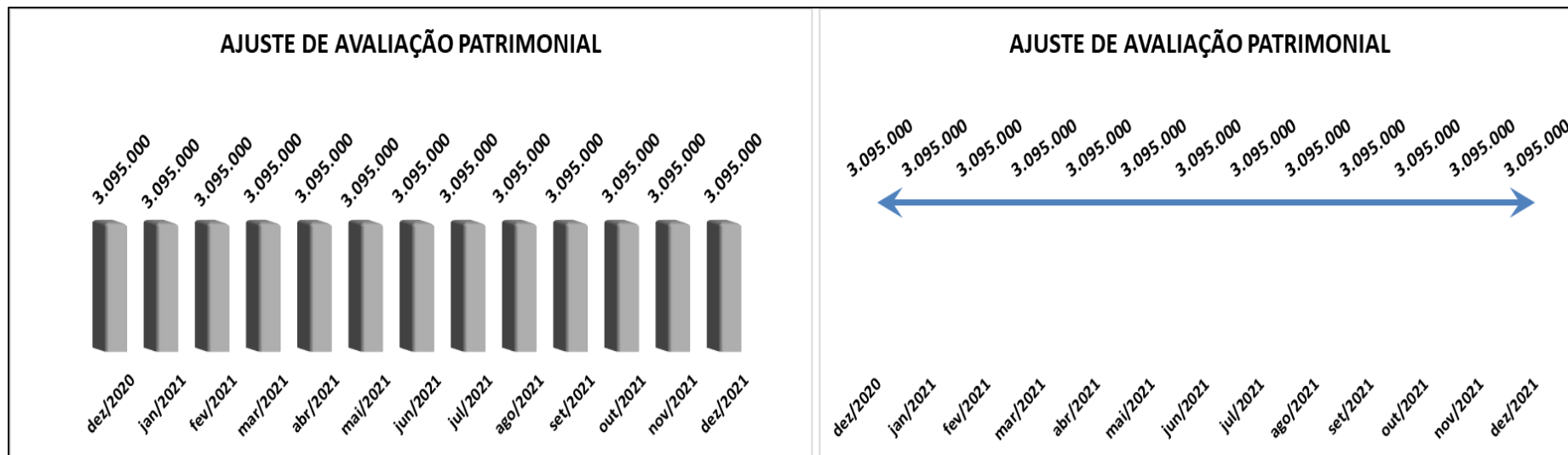


65.3028.6702

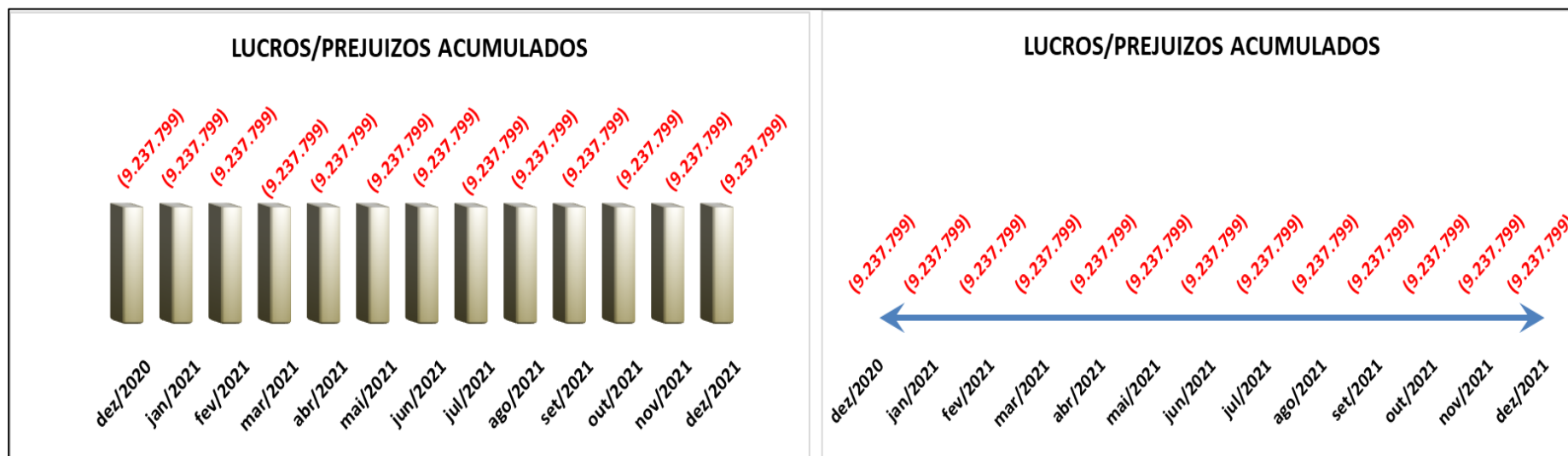
www. IJUDICE.COM.BR
AV. HIST. RUBENS DE MENDONÇA, 2000, SL 1007
CENTRO EMPRESARIAL CUIABÁ, 78 050 000, CUIABÁ / MT



m) **Ajuste de Avaliação Patrimonial:** A conta não teve alteração durante o período analisado de janeiro a dezembro de 2021.



n) **Lucros/Prejuízos acumulados:** A conta de *lucros/prejuízos acumulados* não teve alteração durante o período de **janeiro a dezembro de 2021**, a recuperanda apresentou Prejuízo acumulado de **- R\$ 9.237.799** (nove milhões duzentos e trinta e sete mil setecentos e noventa e nove reais).



DO QUADRO DRE

Conceitualmente, a **Demonstração do Resultado do Exercício (DRE)** é compreendida pela literatura especializada como uma representação:

*“[...] de todas as mutações do patrimônio líquido reconhecidas em cada exercício que não representem transações entre a empresa e seus sócios em duas demonstrações: a Demonstração do Resultado do Período e a Demonstração do Resultado Abrangente do Período. A Demonstração do Resultado do Exercício (DRE) é a apresentação, em forma resumida, **das receitas e despesas decorrentes das operações realizadas pela empresa, durante o exercício social, com o objetivo de demonstrar a composição do resultado líquido do período** [...]”³*

Em complementação:

*“**A DRE tem como finalidade exclusiva apurar o lucro ou prejuízo de exercício, ou seja, quanto a empresa ganhou ou perdeu com seus negócios.** O demonstrativo engloba as receitas, as despesas, os ganhos e as perdas do exercício, apurados por Regime de Competência independentemente, portanto, de seus pagamentos e recebimentos.”⁴*

Atentando-se a essa definição bem como ao sistema normativo da Lei n. 11.101/2005, percebe-se que ela consiste em uma dentre as inúmeras ferramentas contábeis que possuem a aptidão de conferir eficácia ao processo de Recuperação Judicial, porquanto também fornecem os elementos por meio dos quais todos os envolvidos poderão aferir a viabilidade da atividade. Apresentadas essas considerações introdutórias e já passando às impressões obtidas pelo exame das informações contábeis do **exercício do ano de 2021** disponibilizadas pela Recuperanda, apresenta-se o seguinte Quadro:

³ GELBCKE, Ernesto Rubens; SANTOS, Ariovaldo dos; IUDÍCIBUS, Sérgio de; MARTINS, Eliseu. *Manual de Contabilidade Societária* (Locais do Kindle 29914-30166). Atlas. Edição do Kindle.

⁴ ASSAF NETO, Alexandre; LIMA, Fabiano Guasti. *Fundamentos de Administração Financeira* (Locais do Kindle 3263-3265). Editora Atlas. Edição do Kindle.

EQUIMAF														
DESCRIÇÃO	dez/20	jan/21	fev/21	mar/21	abr/21	mai/21	jun/21	jul/21	ago/21	set/21	out/21	nov/21	dez/21	TOTAL
(+) RECEITA BRUTA	0	0	0	0	0	0	0	0	0	0	0	0	0	0
(-) DEVOLUÇÕES E PERDAS	0	0	0	0	0	0	0	0	0	0	0	0	0	0
(-) TRIBUTOS SOBRE VENDAS	0	0	0	0	0	0	0	0	0	0	0	0	0	0
(=) RECEITA LÍQUIDA	0	0	0	0	0	0	0	0	0	0	0	0	0	0
(-) CUSTOS	0	0	0	0	0	0	0	0	0	0	0	0	0	0
(-) CUSTOS (CPV, CSP)	0	0	0	0	0	0	0	0	0	0	0	0	0	0
(-) CUSTOS (CMV)	0	0	0	0	0	0	0	0	0	0	0	0	0	0
(=) LUCRO BRUTO	0	0	0	0	0	0	0	0	0	0	0	0	0	0
(-) DESPESAS FIXAS	0	0	0	0	0	0	0	0	0	0	0	0	0	0
Despesas com Vendas	0	0	0	0	0	0	0	0	0	0	0	0	0	0
Despesas Comerciais	0	0	0	0	0	0	0	0	0	0	0	0	0	0
Despesas Administrativas	0	0	0	0	0	0	0	0	0	0	0	0	0	0
Despesas com Pessoal	0	0	0	0	0	0	0	0	0	0	0	0	0	0
Impostos Taxas e Contribuições	0	0	0	0	0	0	0	0	0	0	0	0	0	0
Despesas Tributárias	0	0	0	0	0	0	0	0	0	0	0	0	0	0
Despesas Indedutíveis	0	0	0	0	0	0	0	0	0	0	0	0	0	0
Despesas c/Arrendamento Mercantil	0	0	0	0	0	0	0	0	0	0	0	0	0	0
Despesas Gerais	0	0	0	0	0	0	0	0	0	0	0	0	0	0
Despesas Financeiras	0	0	0	0	0	0	0	0	0	0	0	0	0	0
Resultado Financeiro	0	0	0	0	0	0	0	0	0	0	0	0	0	0
Despesas com Depreciações e Amortizações	0	0	0	0	0	0	0	0	0	0	0	0	0	0
RESULTADO OPERACIONAL (LUCRO OPERACIONAL)	0	0	0	0	0	0	0	0	0	0	0	0	0	0
(-) OUTRAS DESPESAS	0	0	0	0	0	0	0	0	0	0	0	0	0	0
EBITDA	0	0	0	0	0	0	0	0	0	0	0	0	0	0
MARGEM EBITDA (%)	-	-	-	-	-	-	-	-	-	-	-	-	-	-
FINANCEIRAS LÍQUIDAS	0	0	0	0	0	0	0	0	0	0	0	0	0	0
(-) PROVISÃO (IRPJ - CSLL)	0	0	0	0	0	0	0	0	0	0	0	0	0	0
RESULTADO LÍQUIDO (LUCRO LÍQUIDO)	0	0	0	0	0	0	0	0	0	0	0	0	0	0
(%) RESULTADO LÍQUIDO / RECEITA BRUTA	-	-	-	-	-	-	-	-	-	-	-	-	-	-
(%) RESULTADO LÍQUIDO / LUCRO BRUTO	-	-	-	-	-	-	-	-	-	-	-	-	-	-

EQUIMAFE														
Demonstração de resultado (pro forma)														
(Em reais)														
	2021													
	dez/2020	jan/2021	fev/2021	mar/2021	abr/2021	mai/2021	jun/2021	jul/2021	ago/2021	set/2021	out/2021	nov/2021	dez/2021	Acumulado
(+) RECEITA BRUTA	0	0	0	0	0	0	0	0	0	0	0	0	0	0
(-) DEVOLUÇÕES E PERDAS	0	0	0	0	0	0	0	0	0	0	0	0	0	0
(-) TRIBUTOS SOBRE VENDAS	0	0	0	0	0	0	0	0	0	0	0	0	0	0
(=) Receita líquida	0	0	0	0	0	0	0	0	0	0	0	0	0	0
(-) Custos dos produtos	0	0	0	0	0	0	0	0	0	0	0	0	0	0
(-) CUSTOS (CPV, CSP)	0	0	0	0	0	0	0	0	0	0	0	0	0	0
(-) CUSTOS (CMV)	0	0	0	0	0	0	0	0	0	0	0	0	0	0
(=) Lucro bruto	0	0	0	0	0	0	0	0	0	0	0	0	0	0
(-) Despesas gerais e outras receitas	0	0	0	0	0	0	0	0	0	0	0	0	0	0
(-) Despesas com Vendas	0	0	0	0	0	0	0	0	0	0	0	0	0	0
(-) Despesas Comerciais	0	0	0	0	0	0	0	0	0	0	0	0	0	0
(-) Despesas Administrativas	0	0	0	0	0	0	0	0	0	0	0	0	0	0
(-) Despesas com Pessoal	0	0	0	0	0	0	0	0	0	0	0	0	0	0
(-) Impostos Taxas e Contribuições	0	0	0	0	0	0	0	0	0	0	0	0	0	0
(-) Despesas Tributárias	0	0	0	0	0	0	0	0	0	0	0	0	0	0
(-) Despesas Indedutíveis	0	0	0	0	0	0	0	0	0	0	0	0	0	0
(-) Despesas c/Arrendamento Mercantil	0	0	0	0	0	0	0	0	0	0	0	0	0	0
(-) Despesas Gerais	0	0	0	0	0	0	0	0	0	0	0	0	0	0
(-) Despesas Financeiras.	0	0	0	0	0	0	0	0	0	0	0	0	0	0
(-) Resultado Financeiro	0	0	0	0	0	0	0	0	0	0	0	0	0	0
(-) Despesas com Depreciações e Amortizações	0	0	0	0	0	0	0	0	0	0	0	0	0	0
(=) Resultado operacional	0	0	0	0	0	0	0	0	0	0	0	0	0	0
Resultado financeiro líquido	0	0	0	0	0	0	0	0	0	0	0	0	0	0
(-) Provisão para impostos e contribuições	0	0	0	0	0	0	0	0	0	0	0	0	0	0
Lucro (prejuízo) líquido do período	0	0	0	0	0	0	0	0	0	0	0	0	0	0

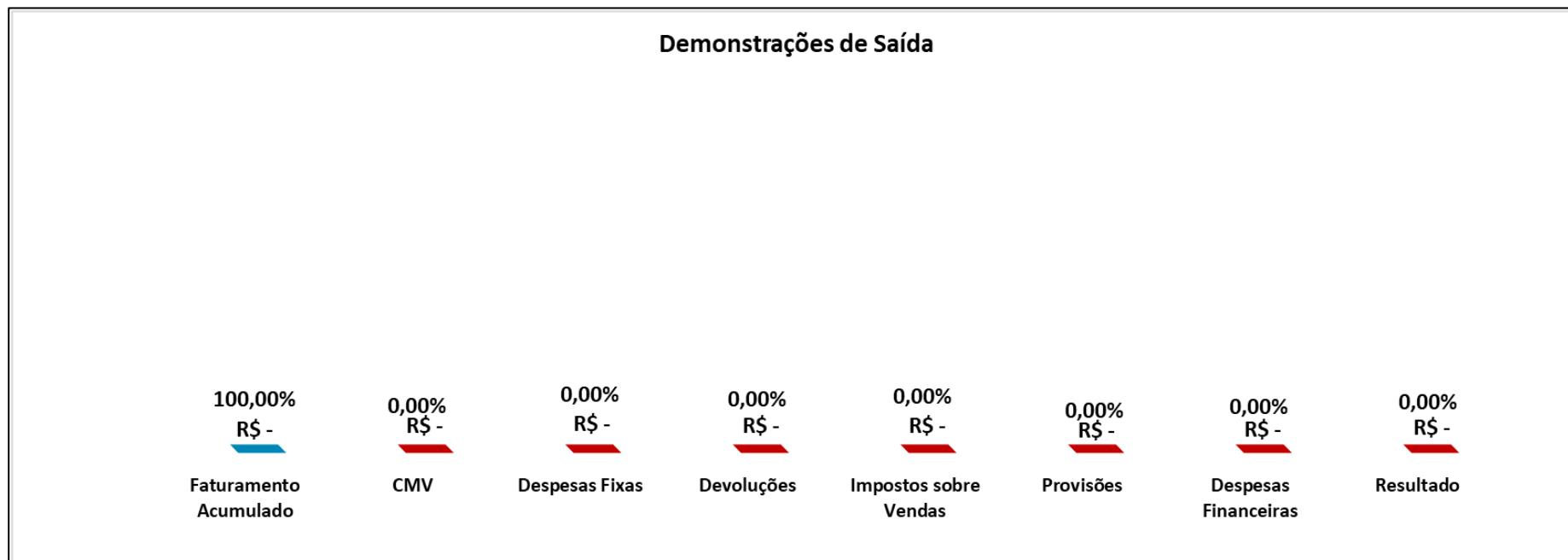
65.3028.6702

www.ijudice.com.br
AV. HIST. RUBENS DE MENDONÇA, 2000, SL 1007
CENTRO EMPRESARIAL CUIABÁ, 78 050 000, CUIABÁ / MT

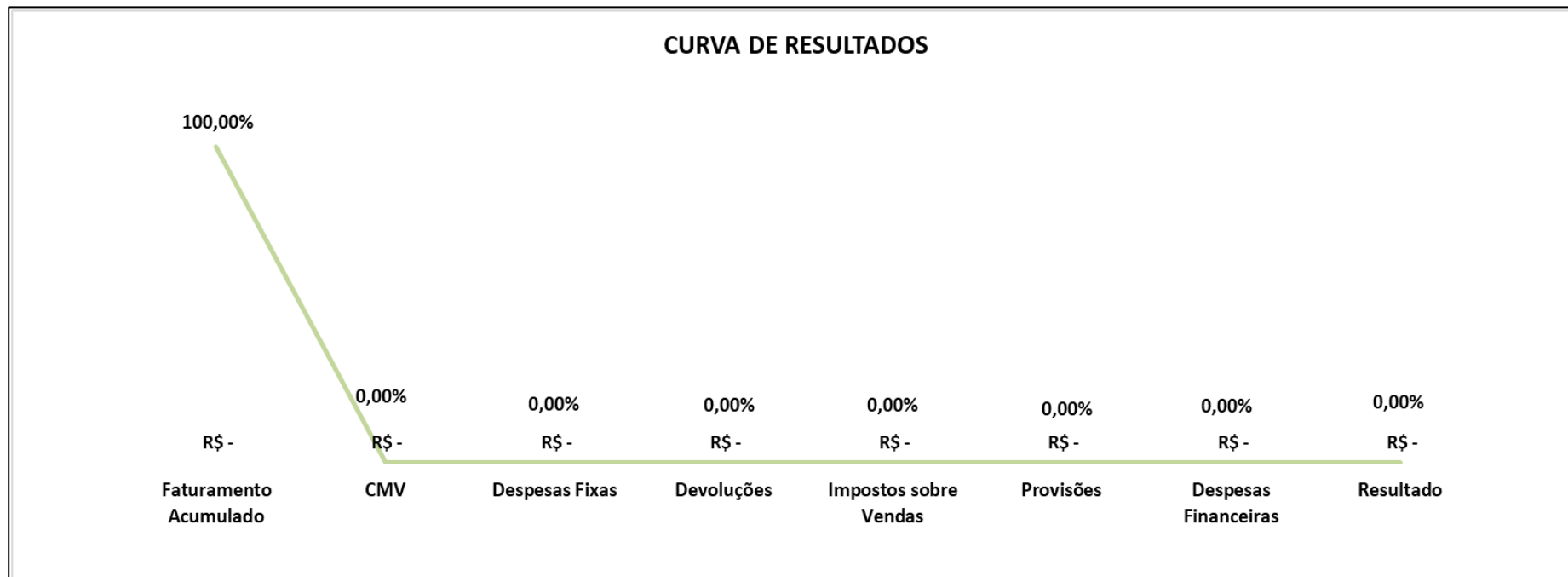


QUADROS REPRESENTATIVOS DA ANÁLISE

Demonstrações de Saída



Curvas de Resultados



O presente quadro apenas consiste em uma outra forma de representação dos dados.

65.3028.6702

www.ijudice.com.br
AV. HIST. RUBENS DE MENDONÇA, 2000, SL 1007
CENTRO EMPRESARIAL CUIABÁ, 78 050 000, CUIABÁ / MT



Faturamento x Deduções

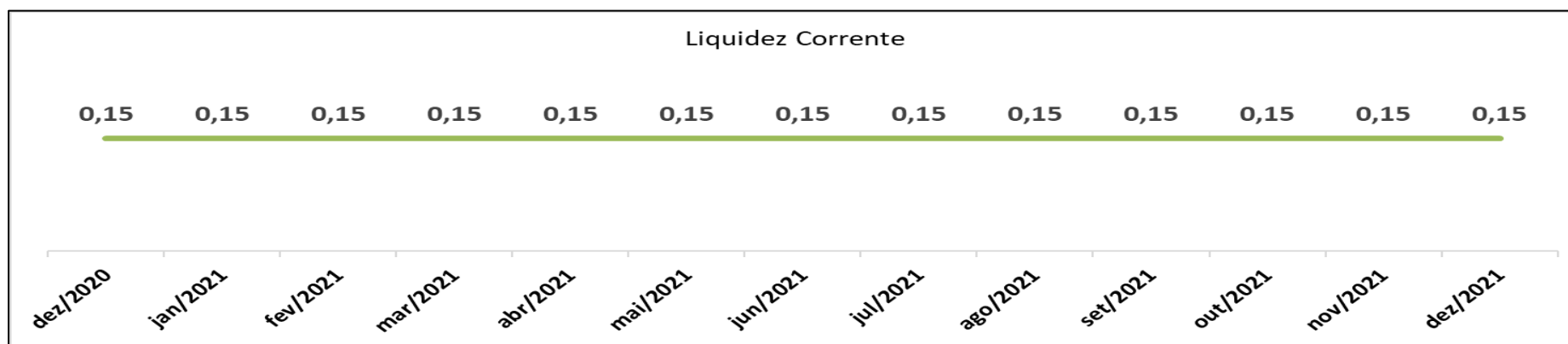
FATURAMENTO VESUS DEVOLUÇÕES + CMV + DESPESAS FIXAS + DESPESAS FINANCEIRAS + PROVISÕES DE TRIBUTOS

0%	0,00%	0,00%
0	0	0
FATURAMENTO	TOTAL CMV + DESPESAS GERAIS	RESULTADO

DOS INDICADORES DE LIQUIDEZ

a) **Liquidez Corrente:** O índice de liquidez reflete o quanto a empresa possui de ativo circulante para cada R\$ 1 (um real) de dívida de curto prazo. Quanto maior, melhor. A recuperanda não apresentou variação, mantendo o mesmo resultado no período de Janeiro/2021 a Dezembro/2021, o índice apresentado é insuficiente para honrar suas obrigações de curto prazo.

Índice	Liquidez Corrente	dez/2020	jan/2021	fev/2021	mar/2021	abr/2021	mai/2021	jun/2021	jul/2021	ago/2021	set/2021	out/2021	nov/2021	dez/2021
Liquidez Corrente	Ativo Circulante	2.137.534	2.137.534	2.137.534	2.137.534	2.137.534	2.137.534	2.137.534	2.137.534	2.137.534	2.137.534	2.137.534	2.137.534	2.137.534
	Passivo Circulante	14.692.154	14.692.154	14.692.154	14.692.154	14.692.154	14.692.154	14.692.154	14.692.154	14.692.154	14.692.154	14.692.154	14.692.154	14.692.154
	Resultado	0,15	0,15	0,15	0,15	0,15	0,15	0,15	0,15	0,15	0,15	0,15	0,15	0,15

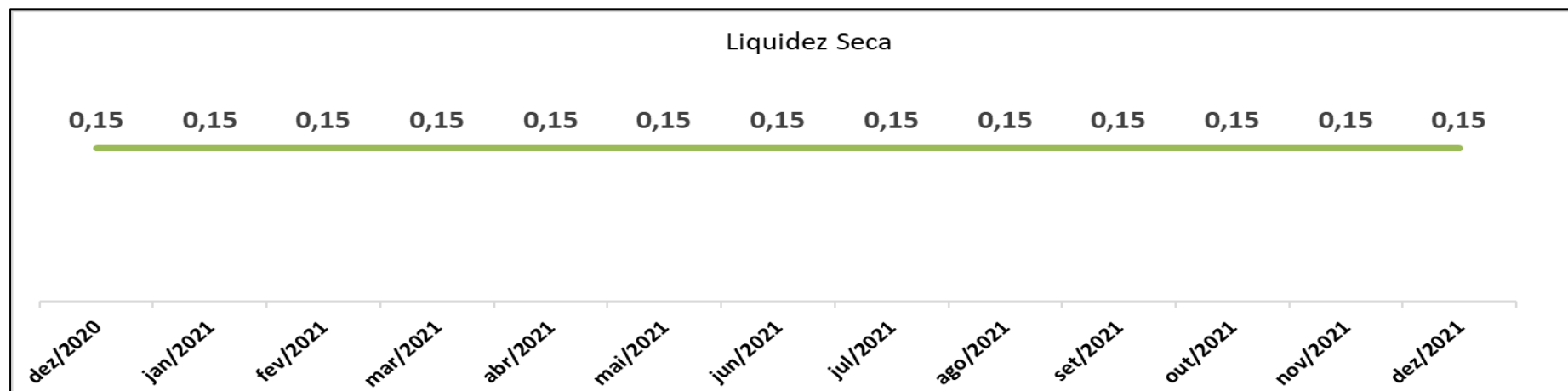


Interpretação do Índice

A liquidez corrente é um dos índices mais conhecidos e utilizados na análise de balanços. Indica quanto a empresa poderá dispor em recursos de curto prazo (disponibilidades, clientes, estoques etc.) para pagar suas dívidas circulantes (fornecedores, empréstimos e financiamentos de curto prazo, contas a pagar etc.). Maior que 1: demonstra que há capital disponível para uma possível liquidação das obrigações.
 Igual a 1: os direitos e obrigações a curto prazo são equivalentes.
 Menor que 1: a empresa não teria capital disponível suficiente para quitar as obrigações a curto prazo, caso fosse preciso.

b) Liquidez Seca: Este indicador evidencia o quanto a empresa possui de ativo líquido (ativo circulante - estoques) para cada R\$ 1 (um real) de dívida do passivo circulante em curto prazo. Quanto maior, melhor. Este indicador vai informar ao gestor o valor real da liquidez do ativo circulante, mesmo que o estoque não seja utilizado ou vendido. A recuperanda não apresentou variação, mantendo o mesmo resultado no período de Janeiro/2021 a Dezembro/2021, sendo que os ativos são insuficientes para honrar suas obrigações sem a utilização do estoque.

Índice	Liquidez Seca	dez/2020	jan/2021	fev/2021	mar/2021	abr/2021	mai/2021	jun/2021	jul/2021	ago/2021	set/2021	out/2021	nov/2021	dez/2021
Liquidez Seca	Ativo Circulante	2.137.534	2.137.534	2.137.534	2.137.534	2.137.534	2.137.534	2.137.534	2.137.534	2.137.534	2.137.534	2.137.534	2.137.534	2.137.534
	Estoques	0	0	0	0	0	0	0	0	0	0	0	0	0
	Ativo Circulante - Estoques	2.137.534	2.137.534	2.137.534	2.137.534	2.137.534	2.137.534	2.137.534	2.137.534	2.137.534	2.137.534	2.137.534	2.137.534	2.137.534
	Passivo Circulante	14.692.154	14.692.154	14.692.154	14.692.154	14.692.154	14.692.154	14.692.154	14.692.154	14.692.154	14.692.154	14.692.154	14.692.154	14.692.154
	Resultado	0,15	0,15	0,15	0,15	0,15	0,15	0,15	0,15	0,15	0,15	0,15	0,15	0,15

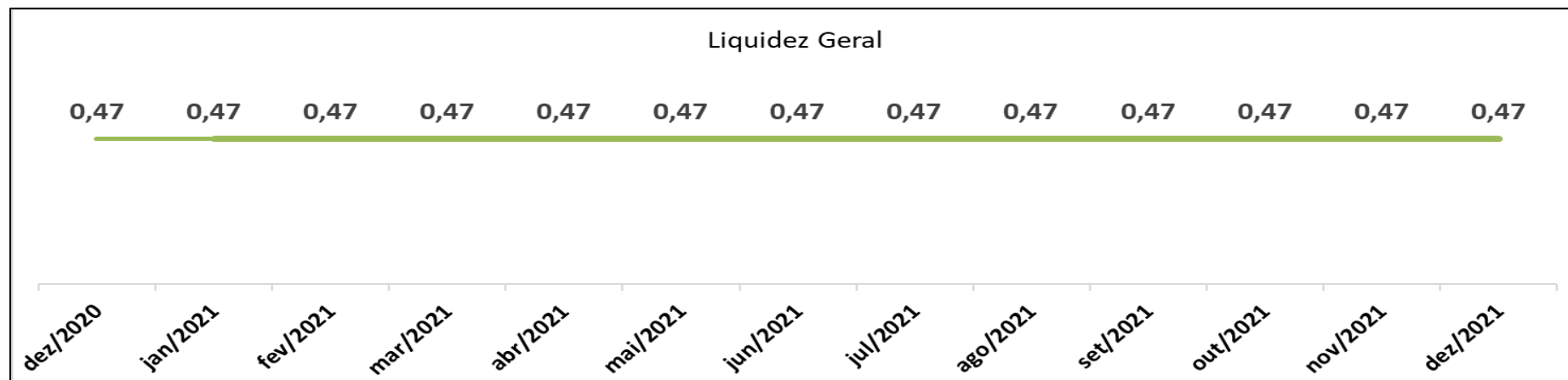


Interpretação do Índice

Esse índice é uma medida mais rigorosa para avaliação da liquidez da empresa. Indica o quanto poderá dispor de recursos circulantes, sem vender seus estoques, para fazer frente a suas obrigações de curto prazo.

c) **Liquidez Geral:** Este Indicador é utilizado para medir a capacidade que uma empresa tem de honrar com as suas obrigações de curto e longo prazo. Quanto maior, melhor. A recuperanda não apresentou variação, mantendo o mesmo resultado no período de Janeiro/2021 a Dezembro/2021. No caso do período analisado, os ativos totais não são suficientes para honrar as obrigações totais.

Índice	Liquidez Geral	dez/2020	jan/2021	fev/2021	mar/2021	abr/2021	mai/2021	jun/2021	jul/2021	ago/2021	set/2021	out/2021	nov/2021	dez/2021
Liquidez Geral	Ativo Circulante	2.137.534	2.137.534	2.137.534	2.137.534	2.137.534	2.137.534	2.137.534	2.137.534	2.137.534	2.137.534	2.137.534	2.137.534	2.137.534
	Ativo Realizável a LP	4.982.757	4.982.757	4.982.757	4.982.757	4.982.757	4.982.757	4.982.757	4.982.757	4.982.757	4.982.757	4.982.757	4.982.757	4.982.757
	Passivo Circulante	14.692.154	14.692.154	14.692.154	14.692.154	14.692.154	14.692.154	14.692.154	14.692.154	14.692.154	14.692.154	14.692.154	14.692.154	14.692.154
	Passivo Não Circulante	604.324	604.324	604.324	604.324	604.324	604.324	604.324	604.324	604.324	604.324	604.324	604.324	604.324
	Ativo Circulante + Ativo Realizável a LP	7.120.291	7.120.291	7.120.291	7.120.291	7.120.291	7.120.291	7.120.291	7.120.291	7.120.291	7.120.291	7.120.291	7.120.291	7.120.291
	Passivo Circulante + Passivo Não Circulante	15.296.478	15.296.478	15.296.478	15.296.478	15.296.478	15.296.478	15.296.478	15.296.478	15.296.478	15.296.478	15.296.478	15.296.478	15.296.478
	Resultado	0,47	0,47	0,47	0,47	0,47	0,47	0,47	0,47	0,47	0,47	0,47	0,47	0,47



Interpretação do Índice

A liquidez geral - LG é uma medida da capacidade de pagamento de todo o passivo exigível da empresa. O índice indica o quanto a empresa poderá dispor de recursos circulantes e de longo prazo para honrar todos os seus compromissos.

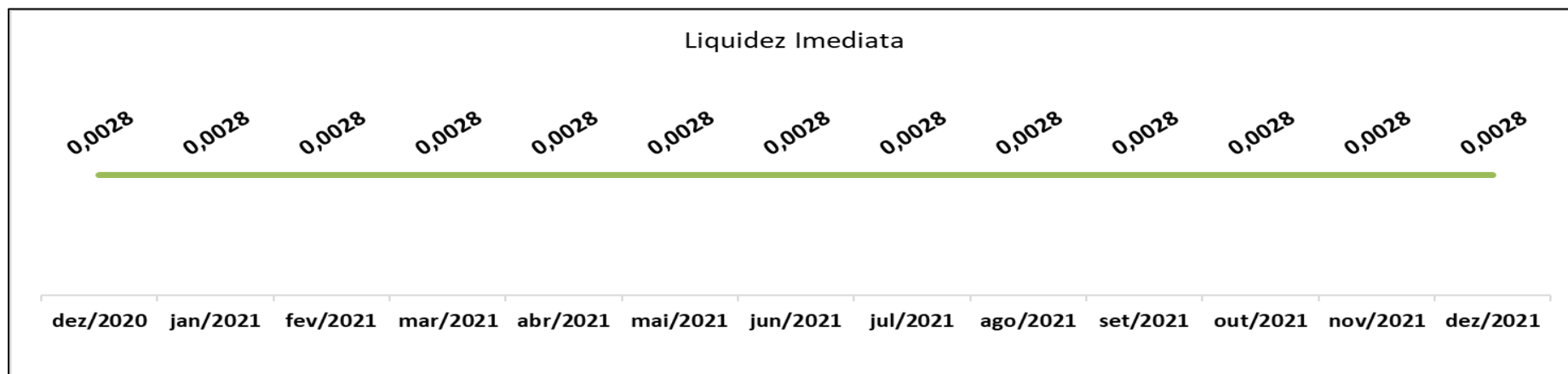
65.3028.6702

www. IJUDICE.COM.BR
 AV. HIST. RUBENS DE MENDONÇA, 2000, SL 1007
 CENTRO EMPRESARIAL CUIABÁ, 78 050 000, CUIABÁ / MT



d) **Liquidez Imediata:** Indica o quanto a empresa possui de caixa e aplicações financeiras para cada R\$ 1 (um real) de dívida de curto prazo, evidenciando a sua capacidade de pagamento em curtíssimo prazo. Quanto maior, melhor. A Recuperanda não apresentou variações no período analisado e demonstrou que não possui capacidade de honrar suas obrigações de curtíssimo prazo.

Índice	Liquidez Imediata	dez/2020	jan/2021	fev/2021	mar/2021	abr/2021	mai/2021	jun/2021	jul/2021	ago/2021	set/2021	out/2021	nov/2021	dez/2021
Liquidez Imediata	Disponibilidades	40.617	40.617	40.617	40.617	40.617	40.617	40.617	40.617	40.617	40.617	40.617	40.617	40.617
	Passivo Circulante	14.692.154	14.692.154	14.692.154	14.692.154	14.692.154	14.692.154	14.692.154	14.692.154	14.692.154	14.692.154	14.692.154	14.692.154	14.692.154
	Resultado	0,0028	0,0028	0,0028	0,0028	0,0028	0,0028	0,0028	0,0028	0,0028	0,0028	0,0028	0,0028	0,0028



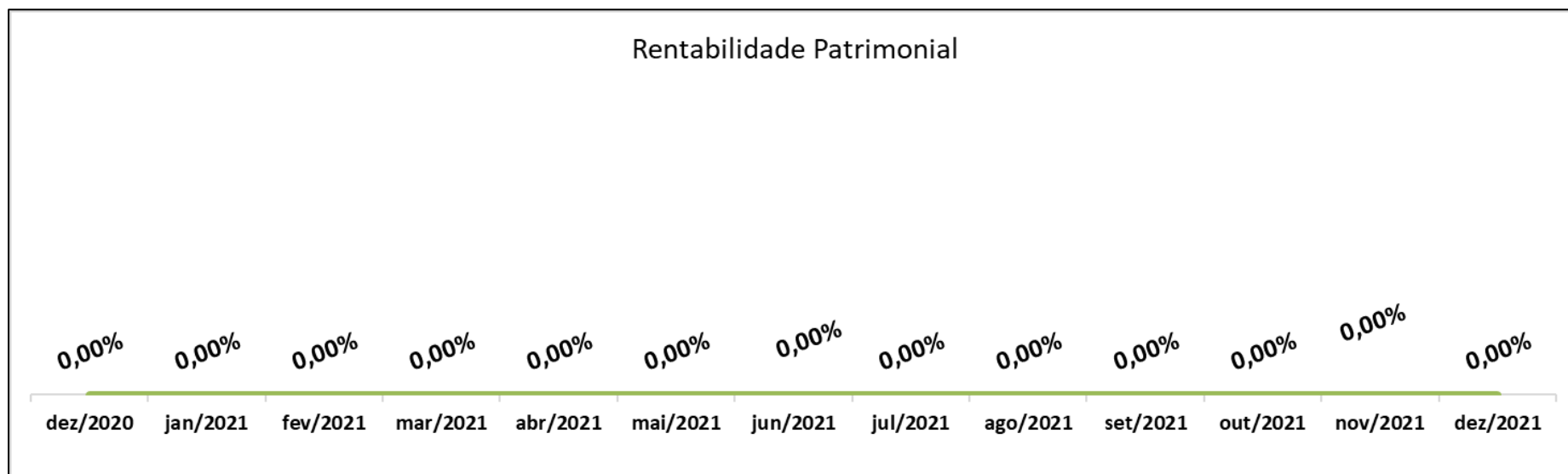
Interpretação do Índice

Esse índice mede a capacidade financeira da empresa em pagar imediatamente seus compromissos. Também conhecida como liquidez instantânea, avalia o poder da empresa em pagar de uma só vez todas as suas obrigações com vencimentos ao longo do exercício seguinte. Esse índice contempla a relação das disponibilidades imediatas com que a empresa conta para liquidar suas obrigações em curto prazo. A liquidez imediata apresenta sempre um índice inferior à unidade, pois não é considerado normal a empresa manter um saldo de caixa ou bancos em nível elevado, visando garantir pagamentos que vencerão ao longo do exercício seguinte.

DOS INDICADORES DE RENTABILIDADE

a) **Rentabilidade Patrimonial:** Indica o quanto a empresa obtém de lucro para cada R\$ 1 (um real) investido (capital próprio). Quanto maior, melhor. Nos meses analisados o resultado líquido apresentado foi zerado, por isso não é possível apresentar a Rentabilidade Patrimonial.

Índice	Rentabilidade Patrimonial	dez/2020	jan/2021	fev/2021	mar/2021	abr/2021	mai/2021	jun/2021	jul/2021	ago/2021	set/2021	out/2021	nov/2021	dez/2021
Rentabilidade Patrimonial	Resultado Líquido do Exercício	0	0	0	0	0	0	0	0	0	0	0	0	0
	Patrimônio Líquido	-5.080.379	-5.080.379	-5.080.379	-5.080.379	-5.080.379	-5.080.379	-5.080.379	-5.080.379	-5.080.379	-5.080.379	-5.080.379	-5.080.379	-5.080.379
	Resultado	0,00%	0,00%	0,00%	0,00%	0,00%	0,00%	0,00%	0,00%	0,00%	0,00%	0,00%	0,00%	0,00%



Interpretação do Índice

A rentabilidade do patrimônio líquido - RPL, também conhecido como retorno sobre o capital próprio, mede a remuneração dos capitais próprios investidos na empresa, ou seja, quanto foi acrescentado em determinado período ao patrimônio dos acionistas.

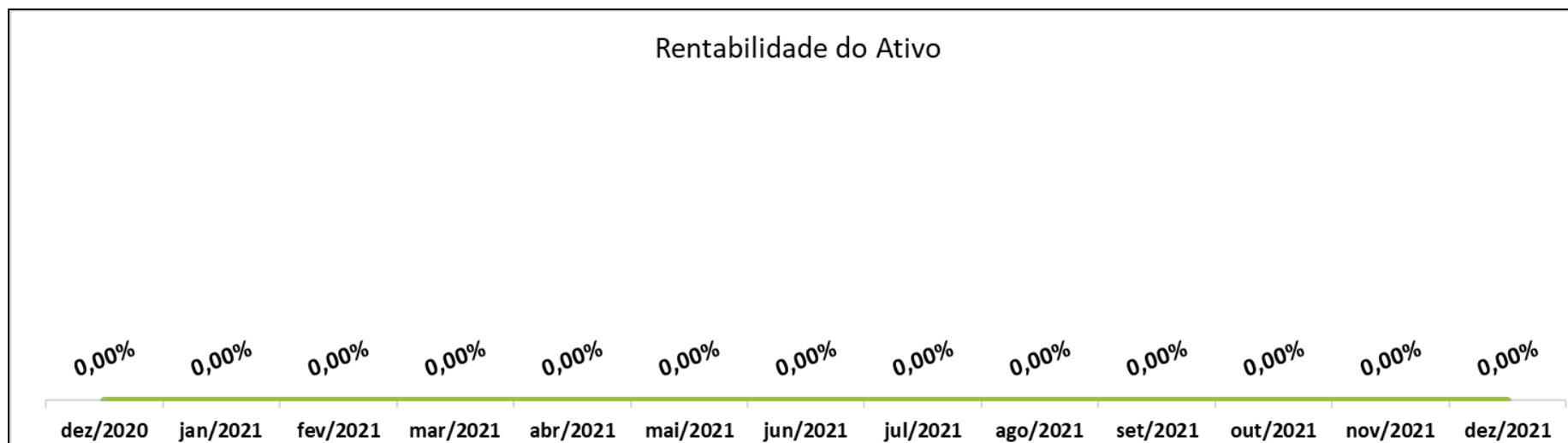
65.3028.6702

www. IJUDICE.COM.BR
 AV. HIST. RUBENS DE MENDONÇA, 2000, SL 1007
 CENTRO EMPRESARIAL CUIABÁ, 78 050 000, CUIABÁ / MT



b) **Rentabilidade do Ativo:** Informa o quanto a empresa obtém de lucro para cada R\$ 1 (um real) investido (total de ativos). Quanto maior, melhor. No período analisado de Janeiro/2021 a Dezembro/2021, a empresa não apresenta rentabilidade sobre seus ativos, devido ao Resultado Líquido do exercício ser zerado.

Rentabilidade do Ativo	dez/2020	jan/2021	fev/2021	mar/2021	abr/2021	mai/2021	jun/2021	jul/2021	ago/2021	set/2021	out/2021	nov/2021	dez/2021
Resultado Líquido do Exercício	0	0	0	0	0	0	0	0	0	0	0	0	0
Ativo Total	10.216.099	10.216.099	10.216.099	10.216.099	10.216.099	10.216.099	10.216.099	10.216.099	10.216.099	10.216.099	10.216.099	10.216.099	10.216.099
Resultado	0,00%	0,00%	0,00%	0,00%	0,00%	0,00%	0,00%	0,00%	0,00%	0,00%	0,00%	0,00%	0,00%



Interpretação do Índice

Também conhecida como taxa de retorno dos investimentos ou poder de ganho da empresa, esse índice reflete o quanto a empresa está obtendo de resultado em relação aos seus investimentos totais.

65.3028.6702

www. IJUDICE.COM.BR
 AV. HIST. RUBENS DE MENDONÇA, 2000, SL 1007
 CENTRO EMPRESARIAL CUIABÁ, 78 050 000, CUIABÁ / MT



c) **Giro do Ativo:** Este indicador relaciona o total das vendas produzidas com o ativo da empresa. Informa o número de giros do ativo no período, refletindo o grau de eficiência da Devedora no tocante ao uso de seus ativos. A empresa analisada apresentou faturamento zerado no ano de 2021.

Índice	Giro do Ativo	dez/2020	jan/2021	fev/2021	mar/2021	abr/2021	mai/2021	jun/2021	jul/2021	ago/2021	set/2021	out/2021	nov/2021	dez/2021
Giro do Ativo	Receita Líquida de Vendas	0	0	0	0	0	0	0	0	0	0	0	0	0
	Ativo Total	10.216.099	10.216.099	10.216.099	10.216.099	10.216.099	10.216.099	10.216.099	10.216.099	10.216.099	10.216.099	10.216.099	10.216.099	10.216.099
	Resultado	0,00%	0,00%	0,00%	0,00%	0,00%	0,00%	0,00%	0,00%	0,00%	0,00%	0,00%	0,00%	0,00%



Interpretação do Índice

Esse indicador demonstra o volume de vendas em relação ao investimento total. Ou seja, quanto o ativo contribui para o faturamento da empresa

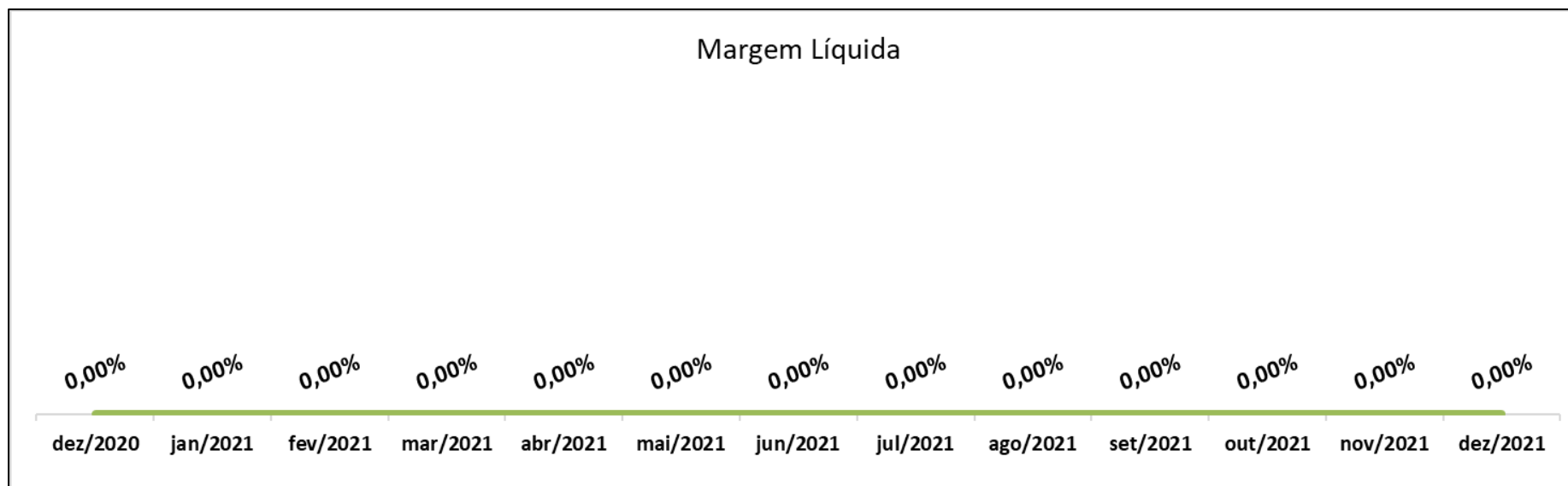
65.3028.6702

www. IJUDICE.COM.BR
 AV. HIST. RUBENS DE MENDONÇA, 2000, SL 1007
 CENTRO EMPRESARIAL CUIABÁ, 78 050 000, CUIABÁ / MT



d) **Margem Líquida:** Evidencia o quanto a empresa obtém de lucro para cada R\$ 1 (um real) vendido. Quanto maior, melhor. A entidade apresenta resultado zerado no período de Janeiro de 2021 a Dezembro de 2021.

Índice	Margem Líquida	dez/2020	jan/2021	fev/2021	mar/2021	abr/2021	mai/2021	jun/2021	jul/2021	ago/2021	set/2021	out/2021	nov/2021	dez/2021
Margem Líquida	Resultado Líquido do Exercício	0	0	0	0	0	0	0	0	0	0	0	0	0
	Receita Líquida de Vendas	0	0	0	0	0	0	0	0	0	0	0	0	0
	Resultado	0,00%	0,00%	0,00%	0,00%	0,00%	0,00%	0,00%	0,00%	0,00%	0,00%	0,00%	0,00%	0,00%

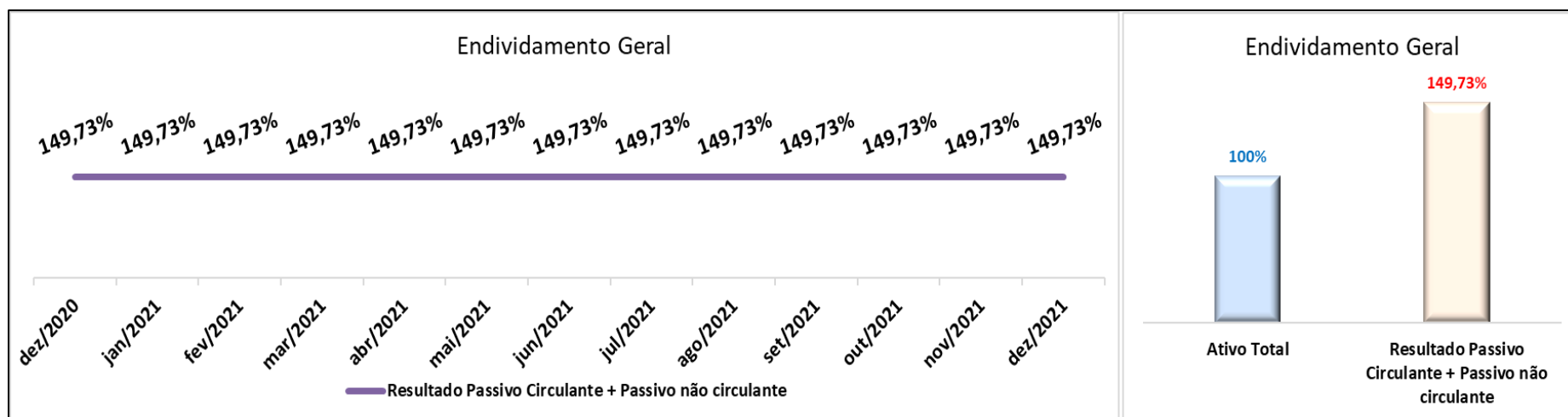


Interpretação do Índice	Esse índice reflete o ganho líquido da empresa em cada unidade de venda, diferindo da margem operacional em função de deduzir do lucro operacional o resultado não operacional e o impacto do imposto de renda.
--------------------------------	---

DOS INDICADORES DE ENDIVIDAMENTO

a) **Endividamento Geral:** Representa o percentual dos recursos totais provenientes de credores. Quanto menor for o indicador, maior será a segurança da empresa em caso de liquidação. A Recuperanda apresentou um índice do seu passivo **49,73%** maior que o seu ativo.

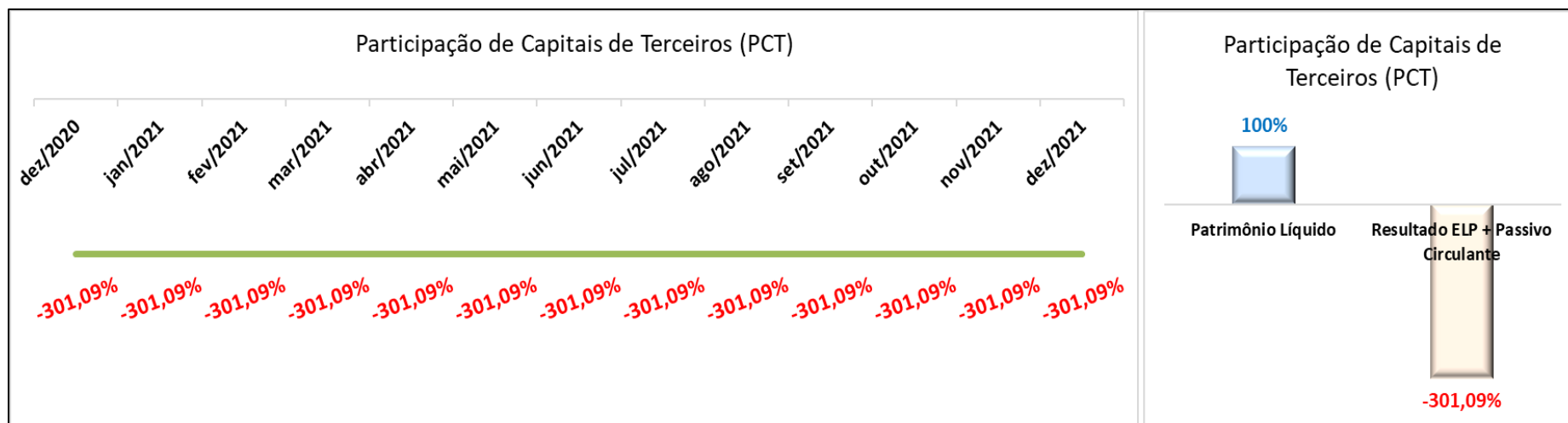
Índice	Endividamento Geral	dez/2020	jan/2021	fev/2021	mar/2021	abr/2021	mai/2021	jun/2021	jul/2021	ago/2021	set/2021	out/2021	nov/2021	dez/2021
Endividamento Geral	Passivo Circulante	14.692.154	14.692.154	14.692.154	14.692.154	14.692.154	14.692.154	14.692.154	14.692.154	14.692.154	14.692.154	14.692.154	14.692.154	14.692.154
	Passivo Não Circulante	604.324	604.324	604.324	604.324	604.324	604.324	604.324	604.324	604.324	604.324	604.324	604.324	604.324
	Ativo Total	10.216.099	10.216.099	10.216.099	10.216.099	10.216.099	10.216.099	10.216.099	10.216.099	10.216.099	10.216.099	10.216.099	10.216.099	10.216.099
	Resultado Passivo Circulante + Passivo não circulante	149,73%	149,73%	149,73%	149,73%	149,73%	149,73%	149,73%	149,73%	149,73%	149,73%	149,73%	149,73%	149,73%
	Ativo Total	100%	100%	100%	100%	100%	100%	100%	100%	100%	100%	100%	100%	100%



Interpretação do Índice Esse índice revela o grau de endividamento total da empresa.

b) Participação de Capitais de Terceiros: O índice apura o quanto a empresa é dependente de recursos externos (terceiros). É o resultado de uma relação de proporcionalidade estabelecida entre o capital de terceiros e o capital próprio investido. A Recuperanda apresentou um índice negativo em razão de seu atual patrimônio líquido, que, atualmente, é considerado contraproducente.

Índice	Participação de Capitais de Terceiros (PCT)	dez/2020	jan/2021	fev/2021	mar/2021	abr/2021	mai/2021	jun/2021	jul/2021	ago/2021	set/2021	out/2021	nov/2021	dez/2021
Participação de Capitais de Terceiros (PCT)	Passivo Circulante	14.692.154	14.692.154	14.692.154	14.692.154	14.692.154	14.692.154	14.692.154	14.692.154	14.692.154	14.692.154	14.692.154	14.692.154	14.692.154
	ELP = Exigível a Longo Prazo	604.324	604.324	604.324	604.324	604.324	604.324	604.324	604.324	604.324	604.324	604.324	604.324	604.324
	ELP + Passivo Circulante	15.296.478	15.296.478	15.296.478	15.296.478	15.296.478	15.296.478	15.296.478	15.296.478	15.296.478	15.296.478	15.296.478	15.296.478	15.296.478
	Patrimônio Líquido	-5.080.379	-5.080.379	-5.080.379	-5.080.379	-5.080.379	-5.080.379	-5.080.379	-5.080.379	-5.080.379	-5.080.379	-5.080.379	-5.080.379	-5.080.379
	Resultado ELP + Passivo Circulante	-301%	-301%	-301%	-301%	-301%	-301%	-301%	-301%	-301%	-301%	-301%	-301%	-301%
	Patrimônio Líquido	100%	100%	100%	100%	100%	100%	100%	100%	100%	100%	100%	100%	100%



Interpretação do Índice

Este índice indica o percentual de Capital de Terceiros em relação ao Patrimônio Líquido, retratando a dependência da empresa em relação aos recursos externos.

SITUAÇÃO LÍQUIDA PATRIMONIAL POSSÍVEL

Os elementos patrimoniais podem ser configurados com valores diversos. Conseqüentemente, poderão gerar situações líquidas patrimoniais diferentes, tais como: positiva, negativa ou nula. Abaixo antes de apresentarmos a situação líquida da recuperanda vamos citar modelos didáticos para que o legente entenda com facilidade a situação apresentada.

A) Situação líquida positiva, ativa ou superavitária			
Balanco Patrimonial			
Ativo (A)		Passivo (P)	
Bens (B)	100	Obrigações (O)	50
Direitos (D)	80	Patrimônio Líquido (PL)	130
Total Ativo	180	Total Passivo	180
Ativo > Obrigações $A = O + PL$ $O = A - PL$ $PL = A - O$ Ativo > Zero Obrigações > Zero PL > Zero			

B) Situação líquida negativa, passiva, deficitária, passiva a descoberto			
Balanco Patrimonial			
Ativo (A)		Passivo (P)	
Bens (B)	80	Obrigações (O)	150
Direitos (D)	20	Patrimônio Líquido (PL)	-50
Total Ativo	100	Total Passivo	100
Ativo < Obrigações $A = O - PL$ $O = A + PL$ $PL = O - A$ Ativo > Zero Obrigações > Zero PL < Zero			

c) Situação Nula			
Balanco Patrimonial			
Ativo (A)		Passivo (P)	
Bens (B)	180	Obrigações (O)	200
Total Ativo	200	Total Passivo	200
Ativo = Obrigações $A = O$ $O = A$ Ativo > Zero PL < Zero			

D) Situação líquida de inexistência de ativo			
Balanco Patrimonial			
Ativo (A)		Passivo (P)	
Bens (B)	0	Obrigações (O)	40
Total Ativo	0	Total Passivo	0
Ativo < Obrigações $A = Zero$ $O = A + PL$ Ativo = Zero PL < Zero			

E) Situação líquida plena ou inexistência de passivo			
Balanco Patrimonial			
Ativo (A)		Passivo (P)	
Bens (B)	30	Obrigações (O)	0
Direitos (D)	20	Patrimônio Líquido (PL)	50
Total Ativo	50	Total Passivo	50
Ativo > Obrigações $A = O + PL$ $O = A - PL$ $PL = A - O$ Ativo > Zero Obrigações = Zero PL > Zero			

CONSIDERAÇÕES FINAIS

A recuperanda “Equimafe” não apresentou Faturamento e Despesas no período de **janeiro a dezembro de 2021** em seu DRE, sendo assim, não foi possível analisar seu resultado operacional.

Ao analisar os indicadores de capacidade de pagamento da recuperanda, nota-se que, a mesma não possui capacidade de honrar suas obrigações de curto prazo e suas obrigações gerais. Seu endividamento e participação de capitais de terceiros são elevados. Os indicadores de rentabilidade não foram mensurados devido à ausência de Receitas e Despesas no DRE.

No Balanço as contas patrimoniais não sofreram alterações durante todo o período analisado.