



Número: **1041967-33.2022.8.11.0041**

Classe: **RECUPERAÇÃO JUDICIAL**

Órgão julgador: **1ª VARA CÍVEL DE CUIABÁ**

Última distribuição : **31/10/2022**

Valor da causa: **R\$ 13.142.237,48**

Assuntos: **Concurso de Credores, Classificação de créditos**

Nível de Sigilo: **0 (Público)**

Justiça gratuita? **NÃO**

Pedido de liminar ou antecipação de tutela? **SIM**

Partes	Advogados
R. C. BARROSI EIRELI (AUTOR)	
	LUIS HENRIQUE DE PAULA SANTOS (ADVOGADO(A)) MARCELLE THOMAZINI OLIVEIRA PORTUGAL (ADVOGADO(A)) MARCO AURÉLIO MESTRE MEDEIROS (ADVOGADO(A))
TRANSPORTADORA BARROSI LTDA (AUTOR)	
	LUIS HENRIQUE DE PAULA SANTOS (ADVOGADO(A)) MARCELLE THOMAZINI OLIVEIRA PORTUGAL (ADVOGADO(A)) MARCO AURÉLIO MESTRE MEDEIROS (ADVOGADO(A))
REI DAS CARNES EIRELI (AUTOR)	
	LUIS HENRIQUE DE PAULA SANTOS (ADVOGADO(A)) MARCELLE THOMAZINI OLIVEIRA PORTUGAL (ADVOGADO(A)) MARCO AURÉLIO MESTRE MEDEIROS (ADVOGADO(A))
Credores em geral (REU)	

PATRICIA JORGE DA CUNHA VIANA DANTAS (ADVOGADO(A))
AUGUSTO MARIO VIEIRA NETO (ADVOGADO(A))
RAFAEL DE OLIVEIRA GUIMARAES (ADVOGADO(A))
JOSE MIGUEL GARCIA MEDINA (ADVOGADO(A))
CLOVIS SGUAREZI MUSSA DE MORAES (ADVOGADO(A))
ANDRE LUIS FEDELI (ADVOGADO(A))
RENATO CHAGAS CORREA DA SILVA (ADVOGADO(A))
FERNANDO DENIS MARTINS (ADVOGADO(A))

Outros participantes

TS AUDITORIA E ADMINISTRACAO JUDICIAL LTDA (ADMINISTRADOR(A) JUDICIAL)

FLAVIANO KLEBER TAQUES FIGUEIREDO (ADVOGADO(A))

LORENA LARRANHAGAS MAMEDES DE ARRUDA (PERITO / INTÉRPRETE)

Documentos

Id.	Data da Assinatura	Movimento	Documento	Tipo
112949358	20/03/2023 17:32	Juntada de Petição de manifestação	Manifestação	Manifestação

**EXCELENTÍSSIMA SENHORA DOUTORA JUIZA DE DIREITO DA VARA ESPECIALIZADA EM
FALÊNCIA E RECUPERAÇÃO JUDICIAL DA COMARCA DE CUIABÁ/MT.**

Processo n. 1041967-33.2022.8.11.0041

Recuperação Judicial do Grupo Rei das Carnes

Relatório Mensal de Atividades – janeiro de 2023.

I.JUDICE¹, Administradora Judicial devidamente nomeada nos autos da **Recuperação Judicial do “Grupo Rei das Carnes”**, através de decisão proferida em 18 de novembro de 2022, **id. 104242104**, vem, respeitosamente, à ilustre presença de Vossa Excelência, cumprimento ao disposto no **art. 22, II, c, da Lei de Recuperação Judicial**, juntar aos autos o Relatório Mensal de Atividades das Recuperandas, referente aos meses de **janeiro de 2023, bem como informações relevantes quanto ao andamento do feito recuperacional**, nos exatos termos que seguem.

¹ **TS AUDITORIA E ADMINISTRAÇÃO JUDICIAL LTDA-ME**, pessoa jurídica de direito privado, inscrita no CNPJ sob o n. 28.212.921/0001-37, com sede na Av. Historiador Rubens de Mendonça, n. 2000, sala 1.007, 10º andar, Ed. Centro Empresarial Cuiabá, Bosque da Saúde, Cuiabá/MT, CEP. 78.050-000, telefone (65) 3025-6703, e-mail: contato@ijudice.com.br, representada legalmente neste ato por **FLAVIANO KLEBER TAQUES DE FIGUEIREDO**, advogado, inscrito na OAB/MT sob o n. 7.348.



1 – INTRODUÇÃO.

Incumbe ao Administrador Judicial, dentre outras questões, a apresentação do Relatório Mensal de Atividades das recuperandas, nos termos do artigo 22, inciso II, alínea “c”, da Lei 11.101/2005 e da Recomendação n. 72/2020 do CNJ. À vista disso, dando continuidade às análises empreendidas no Relatório Anterior, juntado aos autos em momento oportuno (**id.108957250**) esta Auxiliar elaborou o presente para que, através dele, os credores tenham acesso a todas as informações referentes ao mês de **janeiro de 2023**, de forma simples e dinâmica, o qual, continuará sendo complementado mensalmente.

Isto posto, o presente relatório apresenta, inicialmente, o cronograma da Recuperação Judicial devidamente atualizado e, em segundo momento, as informações relativas ao quadro de sócios, funcionários e dívidas. Mais à frente, a análise dos dados contábeis e informações financeiras alusivo ao mês de janeiro de 2023, baseando-se nos documentos disponibilizados pelas recuperandas a esta Administradora Judicial.

2 - CRONOGRAMA DA RECUPERAÇÃO JUDICIAL.

RECUPERAÇÃO JUDICIAL - GRUPO REI DAS CARNES - AUTOS N. 1041967-33.2022.8.11.0041				
EVENTO	DATA PREVISTA	DATA OCORRÊNCIA	ID. PROCESSO	DISPOSITIVO LEGAL
Pedido RJ	X	31/10/2022	102817638	Lei 11.101/2005
Processamento	X	18/11/2022	104242104	Art. 52
Termo de compromisso AJ	23/11/2022	22/11/2022	104534586	Art. 33
Publicação do 1º edital de credores/início da fase administrativa	28/11/2022	28/11/2022	105013085	Art. 52, § 1º
Envio de correspondências aos credores.	28/11/2022	28/11/2022	105020466	Artigos 22, inc. I, alínea a.
Prazo fatal para apresentação das Habilitações/Divergências administrativas	13/12/2022	13/12/2022	X	Art. 7º, § 1º
Prazo fatal para apresentação do Plano de Recuperação Judicial	28/01/2023	20/01/2023	107871735	Art. 53
Prazo fatal para apresentação da Relação de Credores do AJ	27/01/2023	25/01/2023	108171060	Art. 7, § 2º
Prazo fatal para apresentação das Impugnações Judiciais	06/02/2023	06/02/2023	X	Art. 8º
Prazo fatal para apresentação de objeções ao Plano de Recuperação Judicial	27/01/2023	27/01/2023	X	Art. 55
Prazo para realização da AGC	18/04/2023	NÃO VENCIDO	X	Art. 36
Encerramento do período de suspensão	18/05/2023	NÃO VENCIDO	X	Art. 6º, § 4º



3 - ESTRUTURA SOCIETÁRIA E ESTABELECIMENTOS DO GRUPO.

O grupo Rei das Carnes não alterou a sua estrutura societária no lapso da juntada do último relatório (meses de julho a dezembro de 2022) e o presente momento, permanecendo da seguinte forma:

EMPRESA	LOCAL	CAPITAL SOCIAL	SÓCIOS	QUOTAS	%
R. C BARROSI EIRELI ME	Rua Alexandre de Barros, n.º55, Bairro Chácara dos Pinheiros, CEP: 78080-030, Cuiabá/MT	R\$ 100.000,00	RICARDO COELHO BARROSI	100.000	100,00%
TRANSPORTADORA BARROSI LTDA EPP	Rua 13 de maio, n.º 952, quadra 11, Lote 15, Bairro Centro, CEP: 78.240-000, Porto Esperidião/MT	R\$ 50.000,00	DORIVAL ANTONIO BARROSI RICARDO COELHO BARROSI	25.000 25.000	50,00%
REI DAS CARNES EIRELI	SEDE: Área Rural, s/n, Sala 06, Zona Rural, CEP: 78.163-899, Várzea Grande/MT FILIAL: Rodovia Palmiro Paes de Barros, s/n, Barracão 02, Bairro Vista Alegre, CEP: 78.085-702, Cuiabá/MT	R\$ 100.000,00	DORIVAL ANTONIO BARROSI	100.000	100,00%

4 - QUADRO DE FUNCIONÁRIOS.

Com base nas informações encaminhadas pela Recuperanda no e-mail desta Administradora, sendo elas: (i) a folha de pagamento dos funcionários; (ii) programação de férias e; (iii) extrato mensal do mês de janeiro de 2023, foi possível concluir que, a única empresa do grupo que permanece com funcionários é a R.C. BARROSI EIRELI ME.

Dito isso, após análise dos documentos disponibilizados, foi possível identificar, desta vez, que não houve qualquer alteração no quadro de funcionários do Grupo Rei das Carnes. Sendo assim, segue abaixo a atual planilha dos colaboradores do Grupo Econômico, idêntica a última indicada:



QUADRO DE FUNCIONÁRIOS			
	NOME	FUNÇÃO	SALÁRIO BRUTO 12/2022
1	CARLOS ANDRE OLIVEIRA	MOTORISTA E LOMBADOR	R\$ 3.000,75
2	DARLENE JAQUES BRAGA	ASSISTENTE DE RH	R\$ 2.200,00
3	FABIO GRECO DOS SANTOS	LOMBADOR	R\$ 1.856,00
4	FERNANDA ALVES NUNES DE ASSUNCAO	ENCARREGADA FISCAL	R\$ 3.525,12
5	FLAVIA BIASIN	ENCARREGADA FINANCEIRO	R\$ 3.525,12
6	FRANCOISE HONORANT	SERVIÇOS GERAIS	R\$ 1.300,00
7	GABRIEL JOSE DOS SANTOS	MOTORISTA E LOMBADOR	R\$ 2.306,43
8	JOAQUIM AZEVEDO DA SILVA	MOTORISTA E LOMBADOR	R\$ 2.306,43
9	JONILSON DOS REIS DA SILVA	MOTORISTA E LOMBADOR	R\$ 2.306,43
10	JOSE PAULO DE OLIVEIRA	MOTORISTA E LOMBADOR	R\$ 3.000,75
11	JOSE ULISSES DE CARVALHO	SERVIÇOS GERAIS	R\$ 2.549,21
12	LAURA ALVES ASSUNCAO DA CRUZ	ASSISTENTE ADMINISTRATIVO	R\$ 2.090,95
13	LUIZ ALBERTO DA SILVA	VENDEDOR	R\$ 2.399,25
14	LUIZ AUGUSTO DO NASCIMENTO	MOTORISTA	R\$ 2.306,43
15	MARCELO NICOLAU DA SILVA	LOMBADOR	R\$ 1.856,00
16	MARCOS ANTONIO FAJARDO BARRETO	SERVIÇOS GERAIS	R\$ 1.600,00
17	MARCOS FERREIRA DA SILVA	MOTORISTA E LOMBADOR	R\$ 2.306,43
18	NILSON MIGUEL DA SILVA	MOTORISTA	R\$ 2.169,40
19	RICARDO COELHO BARROSI	SOCIO ADMINISTRATIVO	R\$ 2.000,00
20	VIOLETTE PIERROT	SERVIÇOS GERAIS	R\$ 1.884,60
21	WESLEY MARCOLINO NUNES	MOTORISTA E LOMBADOR	R\$ 2.306,43

5 - ANÁLISE DOS DADOS CONTÁBEIS E INFORMAÇÕES FINANCEIRAS.

A análise econômico-financeira foi realizada tomando como base as demonstrações contábeis do mês de janeiro de 2023, de acordo com os documentos apresentados pelo Grupo Rei das Carnes. Ou seja, as três empresas em recuperação são as responsáveis pela veracidade das informações ora analisadas, sob pena do artigo 171, da Lei 11.101/05.

Outrossim, conforme já informado nos derradeiros relatórios, as análises contábeis são realizadas de forma apartada, ou seja, para cada empresa que compõe o grupo, levando em consideração as particularidades (patrimônio, caixa, funcionários e outros) existentes em cada uma delas.



65.3028.6702

 IJUDICE.COM.BR
AV. HIST. RUBENS DE MENDONÇA, 2000. SL 1007
CENTRO EMPRESARIAL CUIABÁ, 78 050 000. CUIABÁ / MT



R.C. BARROSI EIRELI ME



65.3028.6702

www. IJUDICE.COM.BR
 AV. HIST. RUBENS DE MENDONÇA, 2000. SL 1007
 CENTRO EMPRESARIAL CUIABÁ, 78 050 000. CUIABÁ / MT



6. R.C. BARROSI EIRELI ME.

6.1 - Balanço Patrimonial

	dez/22	jan/23
R. C. Barrosi Eireli		
Balanço Patrimonial (pro forma)		
(Em reais)		
ATIVO	1.592.853,40	1.690.980,69
ATIVO CIRCULANTE	1.025.653,51	1.126.078,80
DISPONÍVEL	4.555,47	4.715,66
Caixa	82,27	0,27
Bancos Conta Movimento	273,20	515,39
Aplicações Financeiras de Liquidez Imediata	4.200,00	4.200,00
CLIENTES	1.020.666,89	1.119.988,57
Clientes	1.020.666,89	1.119.988,57
OUTROS CRÉDITOS	431,15	1.374,57
Adiantamento a Fornecedores	0,00	0,00
Adiantamento de Empregados	354,95	1.298,37
Tributos a Recuperar/Compensar	76,20	76,20
ESTOQUE	0,00	0,00
Estoque	0,00	0,00
DESPESAS DO EXERCÍCIO SEGUINTE	0,00	0,00
Aluguéis a apropriar	0,00	0,00
ATIVO NÃO CIRCULANTE	567.199,89	564.901,89
OUTROS CRÉDITOS DE LONGO PRAZO	17.533,27	15.235,27
Sócios, Administradores e Pessoas Ligadas	17.533,27	15.235,27
INVESTIMENTOS	0,00	0,00
Título de Capitalização	0,00	0,00
IMOBILIZADO	549.666,62	549.666,62
Máquinas, Equipamentos e Ferramentas	2.300,00	2.300,00
Veículos	664.720,00	664.720,00
(-) Depreciação Acumulada	-117.353,38	-117.353,38
Fonte: Elaborado pelo Administrador Judicial com base nas informações apresentadas pela administração da		



65.3028.6702

www. IJUDICE.COM.BR
 AV. HIST. RUBENS DE MENDONÇA, 2000, SL 1007
 CENTRO EMPRESARIAL CUIABÁ, 78 050 000, CUIABÁ / MT

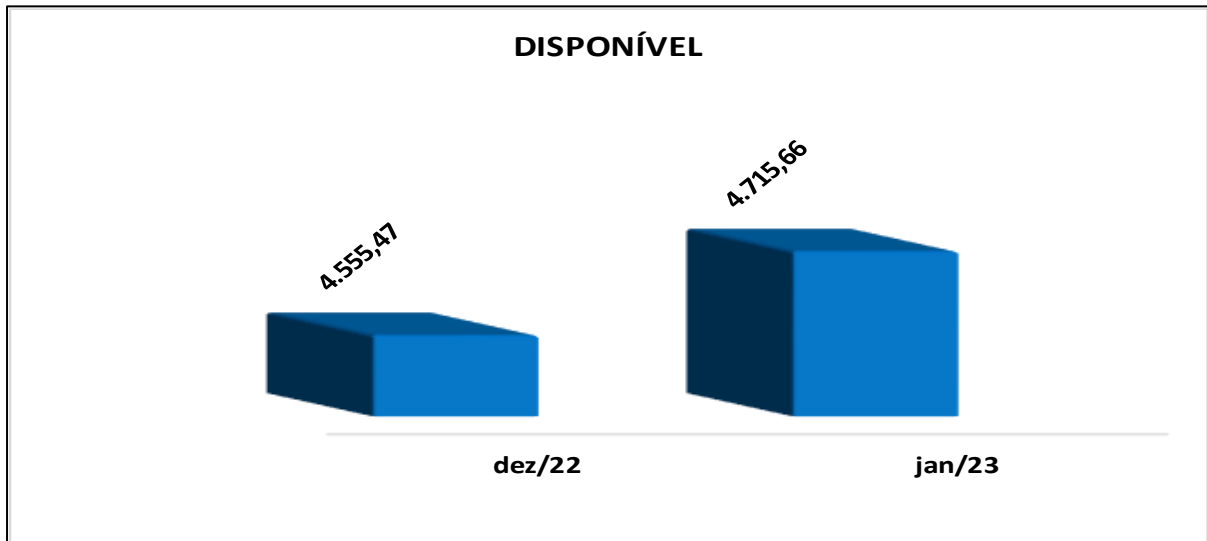
	dez/22	jan/23
R. C. Barrosi Eireli		
Balço Patrimonial (pro forma)		
(Em reais)		
	dez/22	jan/23
PASSIVO E PATRIMÔNIO LÍQUIDO	1.599.947,43	1.698.074,72
PASSIVO CIRCULANTE	3.293.316,92	3.366.110,47
EMPRÉSTIMOS E FINANCIAMENTOS	3.239.011,25	3.289.246,25
Empréstimos de Terceiros	721.798,24	721.798,24
Empréstimos Rei das Carnes	1.521.108,77	1.571.343,77
Empréstimo Transportadora Barrosi	112.262,21	112.262,21
Empréstimo Bradesco 5.718.257	263.410,50	263.410,50
Empréstimo Bradesco 5.843.231	420.431,53	420.431,53
Crédito Pronampe Sicoob	150.000,00	150.000,00
Empréstimo Bradesco	50.000,00	50.000,00
FORNECEDORES	14.891,75	13.815,00
Fornecedores	14.891,75	13.815,00
OBRIGAÇÕES TRIBUTÁRIAS	17.547,87	13.744,82
Impostos e Contribuições a Recolher	17.547,87	13.744,82
OBRIGAÇÕES TRABALHISTAS E PREVIDENCIÁRIAS	21.866,05	49.304,40
Obrigações com Pessoal	1.780,00	31.093,30
Obrigações Sociais	20.086,05	18.211,10
OUTRAS OBRIGAÇÕES	0,00	0,00
Adiantamentos de Clientes	0,00	0,00
PASSIVO NÃO CIRCULANTE	0,00	0,00
OUTROS DÉBITOS COM SÓCIOS, ADM, PESSOAS LIGADAS	0,00	0,00
Empréstimos de sócios	0,00	0,00
PATRIMÔNIO LÍQUIDO	-1.693.369,49	-1.668.035,75
CAPITAL SOCIAL	100.000,00	100.000,00
Capital Subscrito	100.000,00	100.000,00
LUCROS OU PREJUÍZOS ACUMULADOS	-1.793.369,49	-1.768.035,75
Lucros ou Prejuízos Acumulados	-1.672.058,09	-1.762.932,49
Resultado do Período	-90.874,40	25.333,74
Ajustes dos Exercícios Anteriores	-30.437,00	-30.437,00

Fonte: Elaborado pelo Administrador Judicial com base nas informações apresentadas pela administração da Recuperanda.

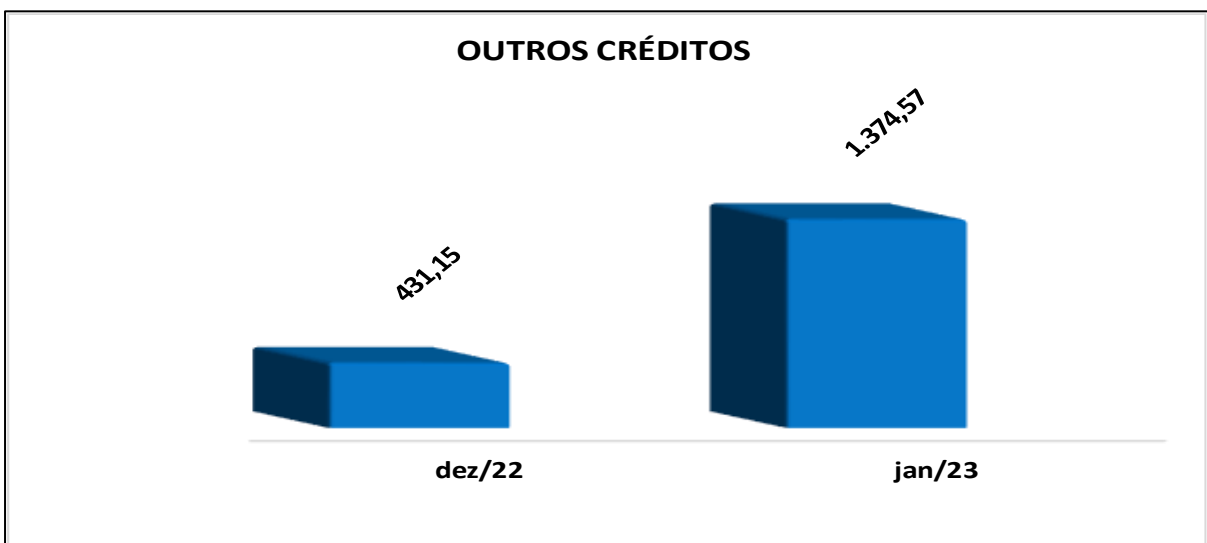


6.2 - Gráficos do Ativo

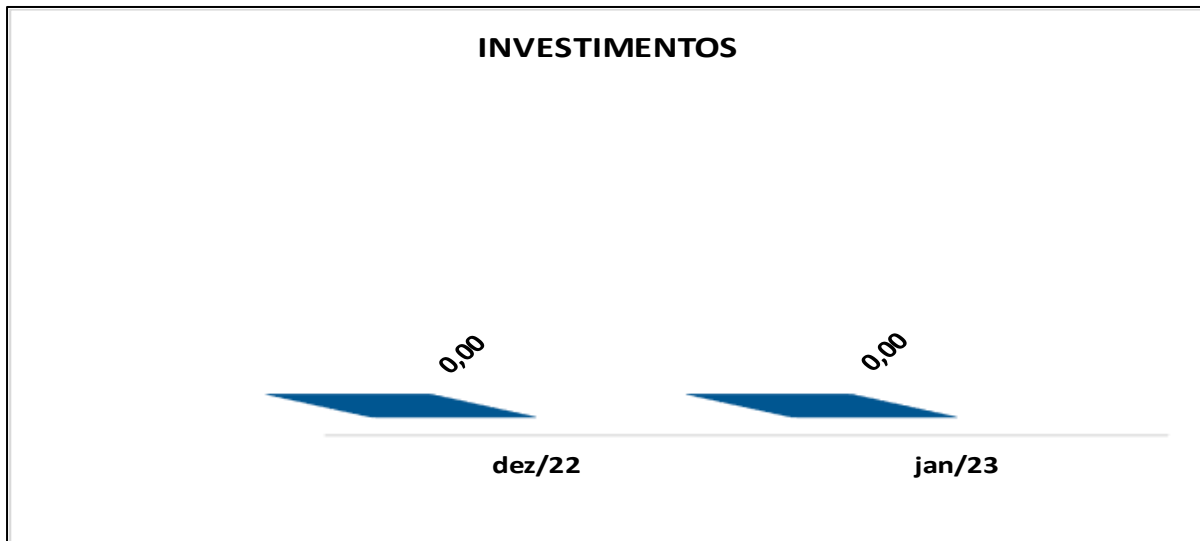
a) **Disponível:** A conta “Disponível” apresentou uma sutil variação quando comparado dezembro/22 e janeiro/23, o último saldo apresentado foi no valor de **R\$ 4.715,66 (quatro mil, setecentos e quinze reais e sessenta e seis centavos).**



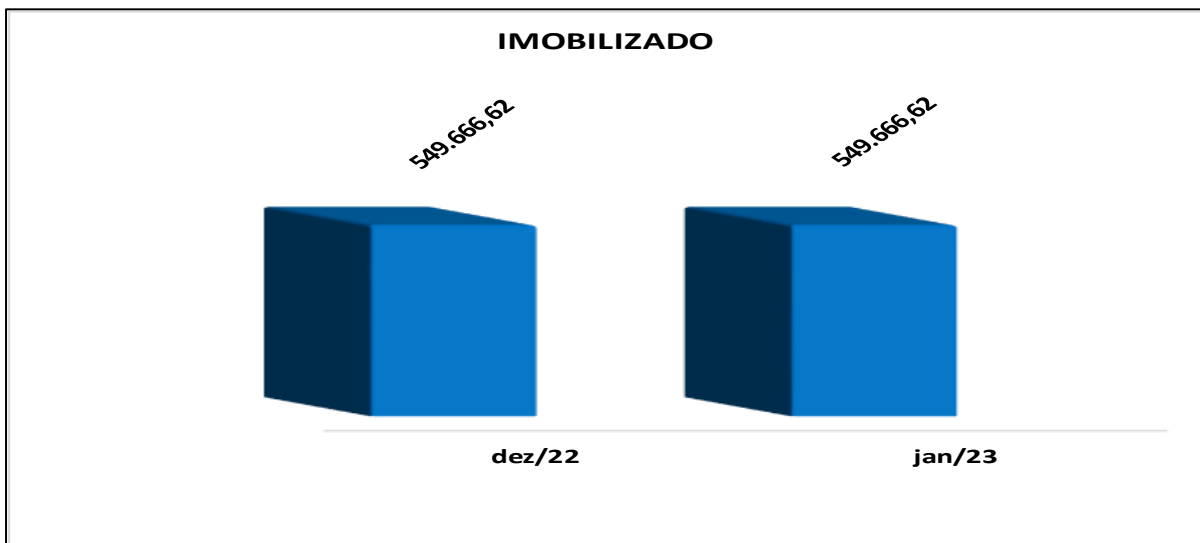
b) **Outros créditos:** A conta “Outros Créditos” demonstrou um aumento de **219%** em seu saldo, contudo, não representa valor significativo, em termos monetários o aumento foi de apenas **R\$ 1.374,57 (Um mil trezentos e setenta e quatro reais e cinquenta e sete centavos).**



c) **Investimentos:** A conta de “Investimentos” da Recuperanda manteve-se zerada no mês analisado.

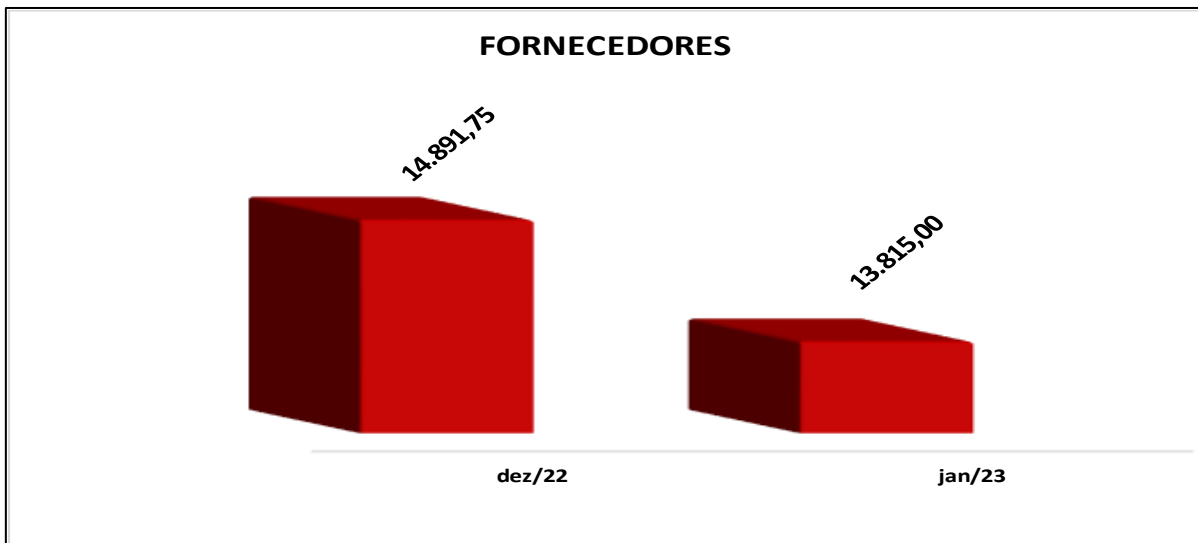


d) **Imobilizado:** Composta pelas contas *Máquinas, Equipamentos e Ferramentas, Veículos, e Depreciação Acumulada*, a conta *Imobilizado* não apresentou movimentação no período analisado, destarte manteve seu saldo no valor de **R\$ 549.666,62 (quinhentos e quarenta e nove mil, seiscentos e sessenta e seis reais e sessenta e dois centavos)**.

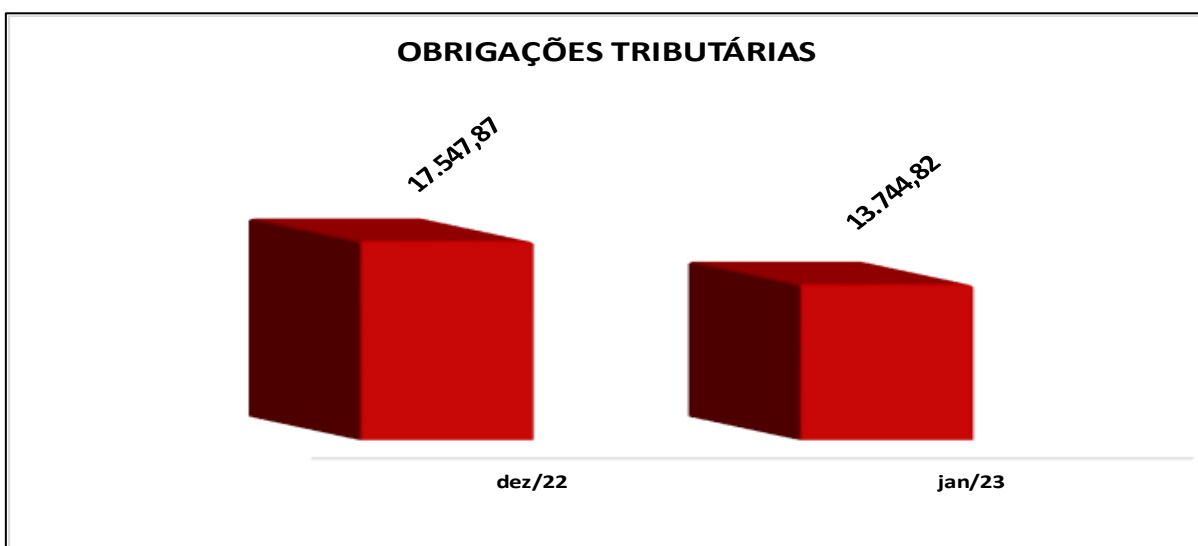


6.3 - Gráficos do Passivo

a) **Fornecedores:** A conta abaixo demonstrou queda de 7,23% em seu saldo quando comparado a dezembro de 2022, sobejando o valor de **R\$ 13.815,00 (treze mil, oitocentos e quinze reais)** em janeiro de 2023.



b) **Obrigações Tributárias:** A conta de "Obrigações Tributárias" apresentou um decréscimo de **R\$ 3.803,05 (três mil, oitocentos e três reais e cinco centavos)** no mês de janeiro de 2023 em comparação a dezembro de 2022 e, apresentou saldo final de **R\$ 13.744,82 (treze mil setecentos e quarenta e quatro reais e oitenta e dois centavos)**.



65.3028.6702

www. IJUDICE.COM.BR
 AV. HIST. RUBENS DE MENDONÇA, 2000, SL 1007
 CENTRO EMPRESARIAL CUIABÁ, 78 050 000, CUIABÁ / MT



6.4 - Demonstrativo de Resultado do Exercício (DRE):

A Recuperanda apresentou em janeiro de 2023 *Receita Bruta* de **R\$ 99.321,68 (noventa e nove mil trezentos e vinte e um reais e sessenta e oito centavos)** e demonstrou **Lucro** de **R\$ 25.333,74 (vinte e cinco mil trezentos e trinta e três reais e setenta e quatro centavos)** em seu *Resultado Líquido* no mês analisado, em termos percentuais o crescimento obtido foi de **127,88%**.

R. C. Barrosi Eireli			
Demonstração do Resultado do Exercício (pro forma)			
(Em reais)			
DESCRIÇÃO	dez-22	jan-23	TOTAL
RECEITA BRUTA DE VENDAS	125.900,00	99.321,68	99.321,68
(-) Simples	-17.428,15	-13.727,38	-13.727,38
RECEITA LÍQUIDA	108.471,85	85.594,30	85.594,30
CMV	0,00	0,00	0,00
Custos das Mercadorias Vendidas	0,00	0,00	0,00
LUCRO BRUTO	108.471,85	85.594,30	85.594,30
DESPESAS/RECEITAS OPERACIONAIS	-199.346,25	-60.260,56	-60.260,56
Depreciação	-74.449,83	0,00	0,00
Manutenção de Veículos	0,00	0,00	0,00
Exames e Medicamentos	0,00	0,00	0,00
Salários e Ordenados	-39.991,66	-42.090,23	-42.090,23
Pro Labore	-2.000,00	-2.000,00	-2.000,00
Vale Transporte	0,00	-260,00	-260,00
FGTS	-5.883,88	-4.258,26	-4.258,26
Férias	-3.398,95	-3.773,32	-3.773,32
13º Salário	-44.199,46	0,00	0,00
Adicional Noturno	-4.692,60	-4.623,59	-4.623,59
Hora Extra	0,00	0,00	0,00
Plano de Saúde	-1.634,00	-1.328,73	-1.328,73
Comissões	0,00	0,00	0,00
IPVA	0,00	0,00	0,00
Lanches e Refeições	0,00	0,00	0,00
Ação Trabalhista	0,00	0,00	0,00
Taxas Diversas	0,00	-114,30	-114,30
Cesta Básica	0,00	0,00	0,00
Telefone	-425,44	-376,92	-376,92
Seguros	0,00	0,00	0,00
Assistência Contábil	0,00	-470,34	-470,34
Despesas Legais e Judiciais	0,00	0,00	0,00
Honorários Advocatícios	0,00	0,00	0,00
Despesas Cartoriais	0,00	0,00	0,00
Serviços Prestados por Terceiros	0,00	-274,06	-274,06
Serviços Prestados por Terceiros PF	-19.046,50	-236,06	-236,06
Material de Uso e Consumo	0,00	0,00	0,00
Serviços Prestados por Terceiros PJ	-2.461,95	0,00	0,00
Despesas Idedutíveis	0,00	0,00	0,00
Copa e Cozinha	0,00	0,00	0,00
Juros Passivos	-4,08	-0,03	-0,03
Juros Sobre Empréstimos e Financiamentos	0,00	0,00	0,00
IOF	0,00	-0,03	-0,03
Despesas Bancárias	-1.095,40	-452,70	-452,70
Tarifas	0,00	0,00	0,00
Multas de Mora	-62,50	-1,99	-1,99

11



65.3028.6702

 IJUDICE.COM.BR
AV. HIST. RUBENS DE MENDONÇA, 2000, SL 1007
CENTRO EMPRESARIAL CUIABÁ, 78 050 000, CUIABÁ / MT



RECEITAS FINANCEIRAS	0,00	0,00	0,00
Juros e Aplicações	0,00	0,00	0,00
RESULTADO OPERACIONAL (LUCRO OPERACIONAL)	-90.874,40	25.333,74	25.333,74
RESULTADO ANTES DO IR E CSLL	-90.874,40	25.333,74	25.333,74
(-) IRPJ	0,00	0,00	0,00
(-) CSLL	0,00	0,00	0,00
LUCRO/PREJUÍZO DO PERÍODO	-90.874,40	25.333,74	25.333,74

Fonte: Elaborado pelo Administrador Judicial com base nas informações apresentadas pela administração da Recuperanda.



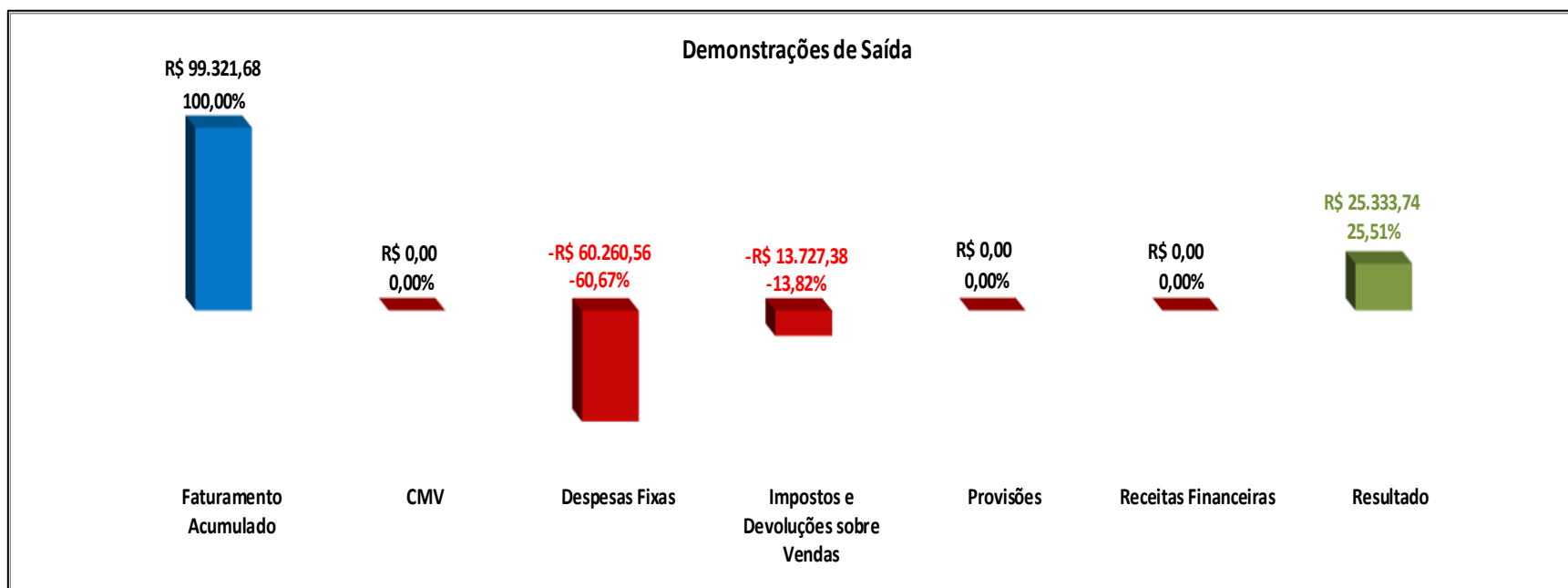
65.3028.6702

www.IJUDICE.COM.BR
AV. HIST. RUBENS DE MENDONÇA, 2000, SL 1007
CENTRO EMPRESARIAL CUIABÁ, 78 050 000, CUIABÁ / MT



6.5 - Demonstrações de saída:

No mês de **janeiro de 2023** a Recuperanda acumulou Faturamento de **R\$ 99.321,68 (noventa e nove mil trezentos e vinte e um reais e sessenta e oito centavos)**. Suas despesas fixas permanecem impactadas, principalmente, por *salários e ordenados* e representam **60,67%** do seu faturamento, no mês em questão foi obtido **Lucro** de **R\$25.333,74 (vinte e cinco mil trezentos e trinta e três reais e setenta e quatro centavos)**.



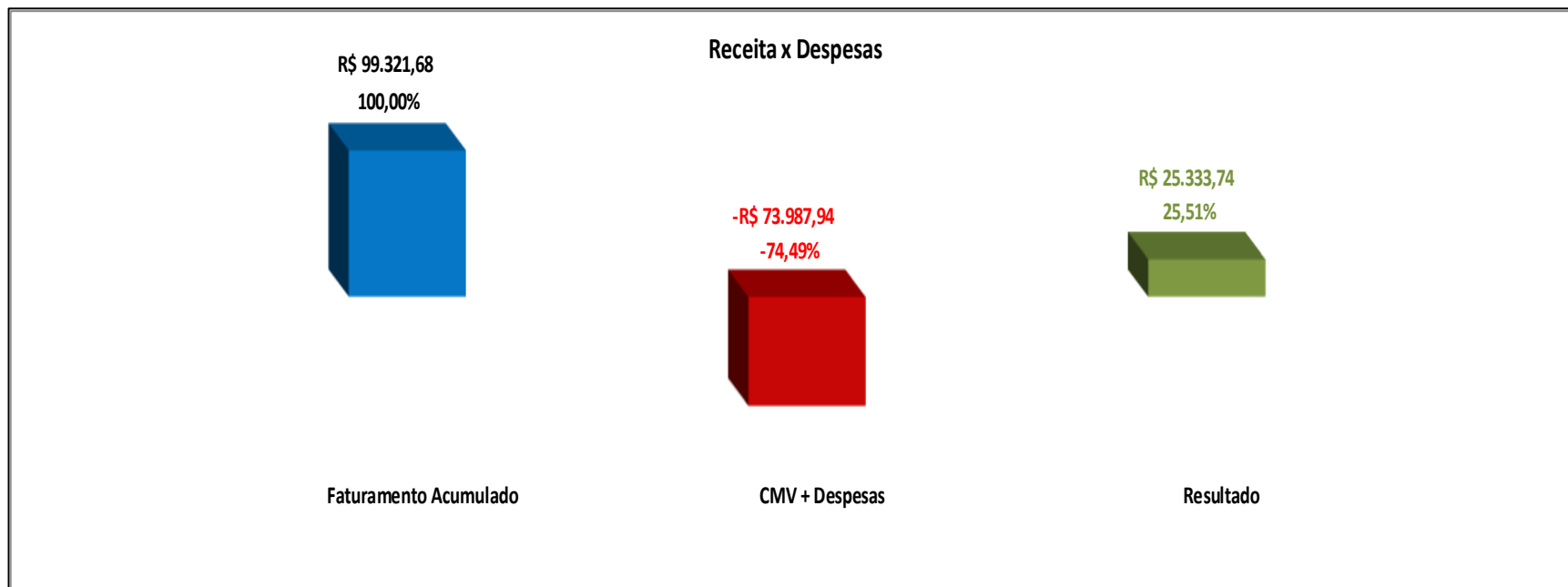
65.3028.6702

www.IJUDICE.COM.BR
AV. HIST. RUBENS DE MENDONÇA, 2000, SL 1007
CENTRO EMPRESARIAL CUIABÁ, 78 050 000, CUIABÁ / MT



6.6 Acumulado de Receita x Despesas:

No período de **janeiro de 2023** a Recuperanda evidenciou **Lucro** no valor de **R\$25.333,74** (**vinte e cinco mil trezentos e trinta e três reais e setenta e quatro centavos**).



65.3028.6702

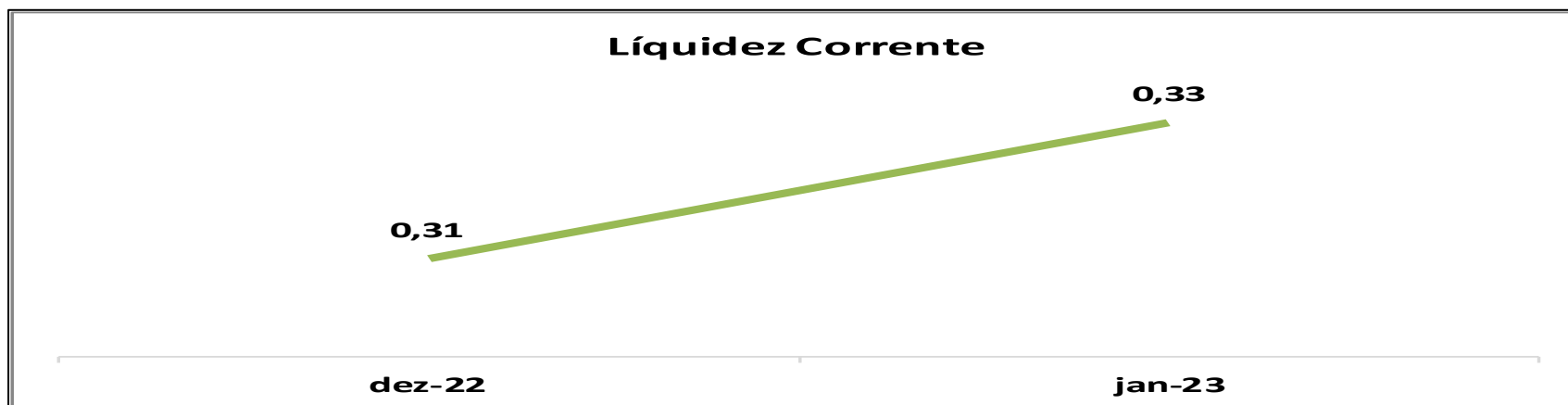
www. IJUDICE.COM.BR
AV. HIST. RUBENS DE MENDONÇA, 2000, SL 1007
CENTRO EMPRESARIAL CUIABÁ, 78 050 000, CUIABÁ / MT



6.7 - Indicadores de liquidez/endividamento

a) **Liquidez corrente:** O índice de liquidez reflete o quanto a empresa possui de ativo circulante para cada R\$ 1,00 (um real) de dívida de curto prazo. Quanto maior, melhor. Foi constatada a incapacidade da empresa de cumprir com suas obrigações, pois o indicador obtido em **janeiro de 2023** foi de **0,33**, ou seja, abaixo de 1, que é o recomendado.

Liquidez Corrente	dez-22	jan-23
Ativo Circulante	1.025.653,51	1.126.078,80
Passivo Circulante	3.293.316,92	3.366.110,47
Resultado	0,31	0,33



Interpretação do Índice	Indica quanto a empresa possui, em reais, de recursos de curto prazo (disponibilidades, clientes, estoques, etc.) para cada real de dívida de curto prazo (fornecedores, empréstimos, obrigações com pessoal, e etc.). O resultado do índice é interpretado da seguinte forma: a) se > 1, verifica-se a capacidade da empresa em honrar as suas obrigações; b) se = 1, há uma equivalência entre os recursos de curto prazo e as obrigações de curto prazo; c) se < 1, a empresa não possui recursos disponíveis para quitar suas dívidas a curto prazo.
-------------------------	--



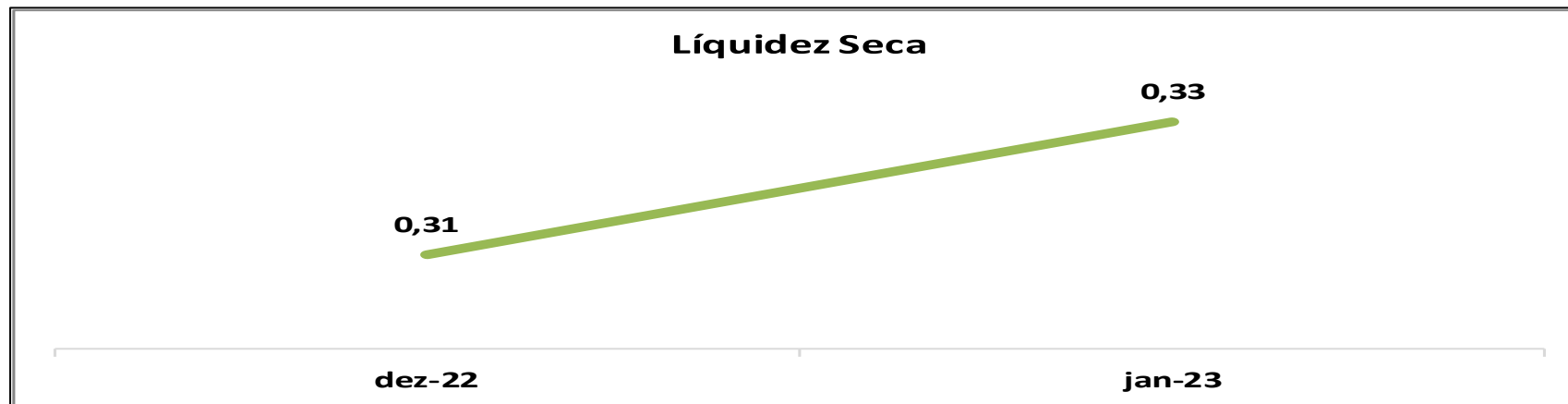
65.3028.6702

www. IJUDICE.COM.BR
AV. HIST. RUBENS DE MENDONÇA, 2000, SL 1007
CENTRO EMPRESARIAL CUIABÁ, 78 050 000, CUIABÁ / MT



b) **Liquidez Seca:** Este indicador define o quanto a empresa possui de ativo líquido (ativo circulante - estoques) para cada R\$ 1,00 (um real) de dívida de passivo circulante de curto prazo. Quanto maior, melhor. A Recuperanda demonstra incapacidade de cumprir com suas obrigações pois seus indicadores permanecem abaixo de 1, que é o recomendado.

Liquidez Seca	dez-22	jan-23
Ativo Circulante	1.025.653,51	1.126.078,80
Estoque	0,00	0,00
Despesas Antecipadas	0,00	0,00
Ativo Circulante - Estoque - Despesas Antecipadas	1.025.653,51	1.126.078,80
Passivo Circulante	3.293.316,92	3.366.110,47
Resultado	0,31	0,33



Interpretação do Índice

Indica a capacidade de pagamento da empresa nas situações em que ela tem uma baixa rotatividade de estoque. Isto é, representa a sua capacidade de quitar dívidas de curto prazo com os ativos monetários disponíveis (principalmente caixa, aplicações financeiras e valores a receber). Há uma relação diretamente proporcional entre o valor do índice e a capacidade de pagamento sem a necessidade de venda do estoque (quanto maior o índice, maior é a capacidade de quitação).



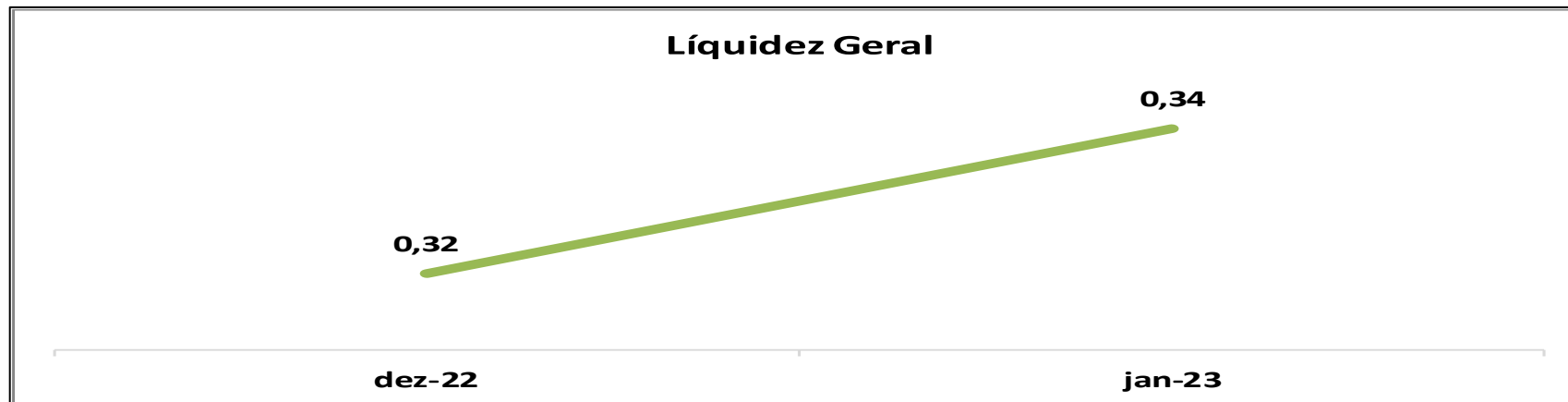
65.3028.6702

www. IJUDICE.COM.BR
AV. HIST. RUBENS DE MENDONÇA, 2000, SL 1007
CENTRO EMPRESARIAL CUIABÁ, 78 050 000, CUIABÁ / MT



c) **Liquidez Geral:** Este Indicador é utilizado para medir a capacidade que uma empresa tem de honrar tanto com suas obrigações de curto quanto as de longo prazo, quanto maior, melhor. A Recuperanda apresenta no mês de **janeiro de 2023** indicador de **0,34**, evidenciando sua atual incapacidade de liquidar suas obrigações com seus Ativos e Ativos Realizáveis a Longo Prazo.

Liquidez Geral	dez-22	jan-23
Ativo Circulante	1.025.653,51	1.126.078,80
Ativo Realizavel Longo Prazo	17.533,27	15.235,27
Passivo Circulante	3.293.316,92	3.366.110,47
Passivo Não Circulante	0,00	0,00
AC + ARLP	1.043.186,78	1.141.314,07
PC + PNC	3.293.316,92	3.366.110,47
Resultado	0,32	0,34



Interpretação do Índice

Mede a capacidade de pagamento da empresa considerando todos os ativos e todas as suas dívidas, sendo elas de curto e longo prazo. Um índice igual ou maior que 1 evidencia que os ativos são capazes de pagar seus passivos. Portanto, quanto maior o resultado, melhor.



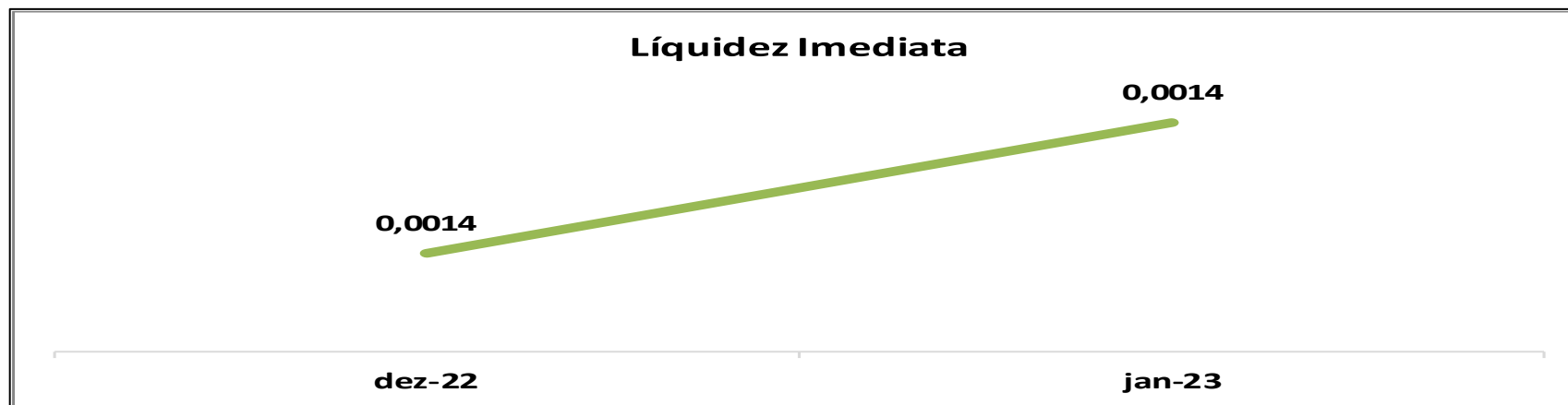
65.3028.6702

www. IJUDICE.COM.BR
AV. HIST. RUBENS DE MENDONÇA, 2000, SL 1007
CENTRO EMPRESARIAL CUIABÁ, 78 050 000, CUIABÁ / MT



d) **Liquidez imediata:** Indica o quanto a empresa possui de caixa e aplicações financeiras para cada R\$ 1,00 (um real) de dívida de curto prazo, provando a sua capacidade de pagamento em curtíssimo prazo, quanto maior, melhor. No mês de **janeiro de 2023** seu indicador foi de **0,0014**, abaixo de 1 (um), demonstrando que a Recuperanda não possui *Disponibilidades* suficientes para honrar seus compromissos de curto prazo.

Liquidez Imediata	dez-22	jan-23
Disponibilidades	4.555,47	4.715,66
Passivo Circulante	3.293.316,92	3.366.110,47
Resultado	0,0014	0,0014



Interpretação do Índice

Indica a capacidade da empresa de quitar imediatamente suas dívidas de curto prazo. Um resultado adequado deve corresponder a 1 ou um valor superior a 1. Portanto, quanto maior o índice, melhor.



65.3028.6702

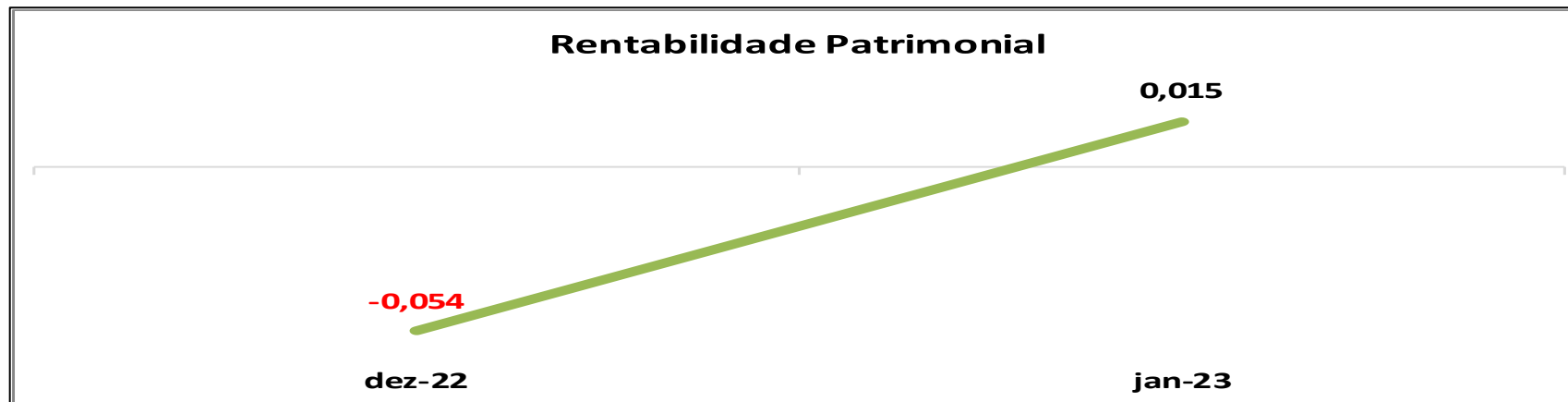
www.IJUDICE.COM.BR
AV. HIST. RUBENS DE MENDONÇA, 2000, SL 1007
CENTRO EMPRESARIAL CUIABÁ, 78 050 000, CUIABÁ / MT



6.8 - Indicadores de rentabilidade

a) **Rentabilidade patrimonial:** Indica o quanto a empresa obtém de lucro para cada R\$ 1,00 (um real) investido de capital próprio. Quanto maior, melhor. A Recuperanda apresentou melhora em seu índice, que em **dezembro de 2022** foi de **-0,054** e passou a **0,015** no mês de **janeiro de 2023** devido ao lucro obtido no mês analisado.

Rentabilidade Patrimonial	dez-22	jan-23
Resultado Líquido do Exercício	-90.874,40	25.333,74
Patrimônio Líquido	-1.693.369,49	-1.668.035,75
Resultado	-0,054	0,015



Interpretação do Índice

Rentabilidade Patrimonial, também conhecido como Retorno sobre o Patrimônio Líquido, tem por finalidade indicar o retorno do capital investido pelos próprios sócios. É um índice utilizado para comparar rentabilidade da empresa com de outros investimentos. O indicador menor que 1 indica prejuízo, e acima de 1, lucro. Portanto, quanto maior melhor.



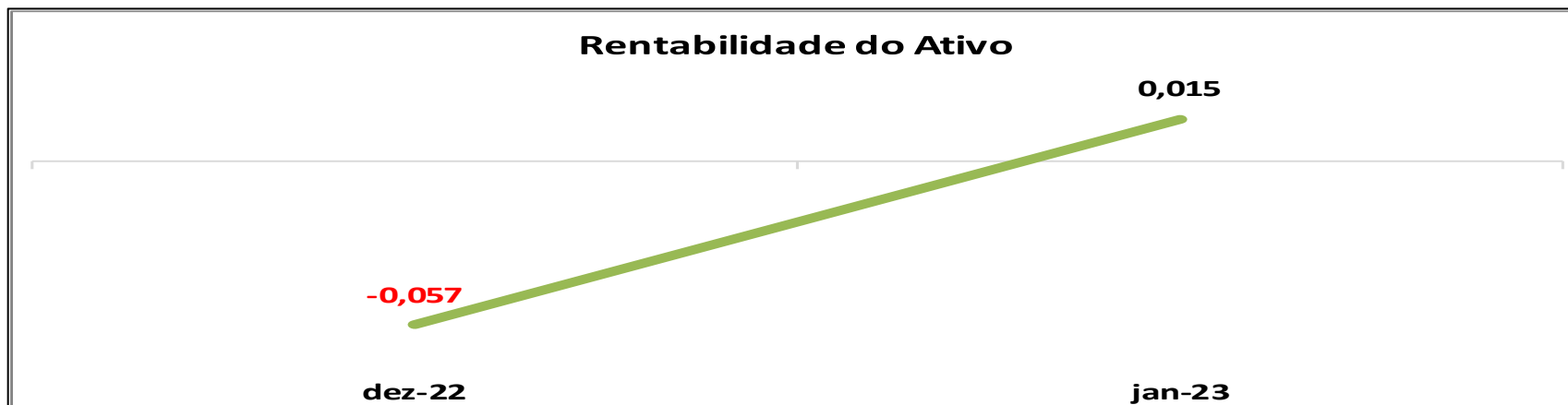
65.3028.6702

www. IJUDICE.COM.BR
AV. HIST. RUBENS DE MENDONÇA, 2000, SL 1007
CENTRO EMPRESARIAL CUIABÁ, 78 050 000, CUIABÁ / MT



b) **Rentabilidade do Ativo:** Aponta o quanto a empresa obtém de lucro para cada R\$ 1,00 (um real) investido do total de ativos. Quanto maior, melhor. A Recuperanda demonstra uma discreta melhora em seu resultado, que em **dezembro de 2022** demonstrava **Prejuízo** e passou a apresentar **R\$ 0,015** centavos de lucro para cada real investido em seu ativo.

Rentabilidade do Ativo	dez-22	jan-23
Resultado Líquido do Exercício	-90.874,40	25.333,74
Ativo Total	1.592.853,40	1.690.980,69
Resultado	-0,057	0,015



Interpretação do Índice

Também denominado de Taxa de Retorno sobre o Ativo Total, tem por finalidade demonstrar o retorno, para cada R\$1,00 (um real) do capital investido em ativos da empresa. Quanto maior, melhor.



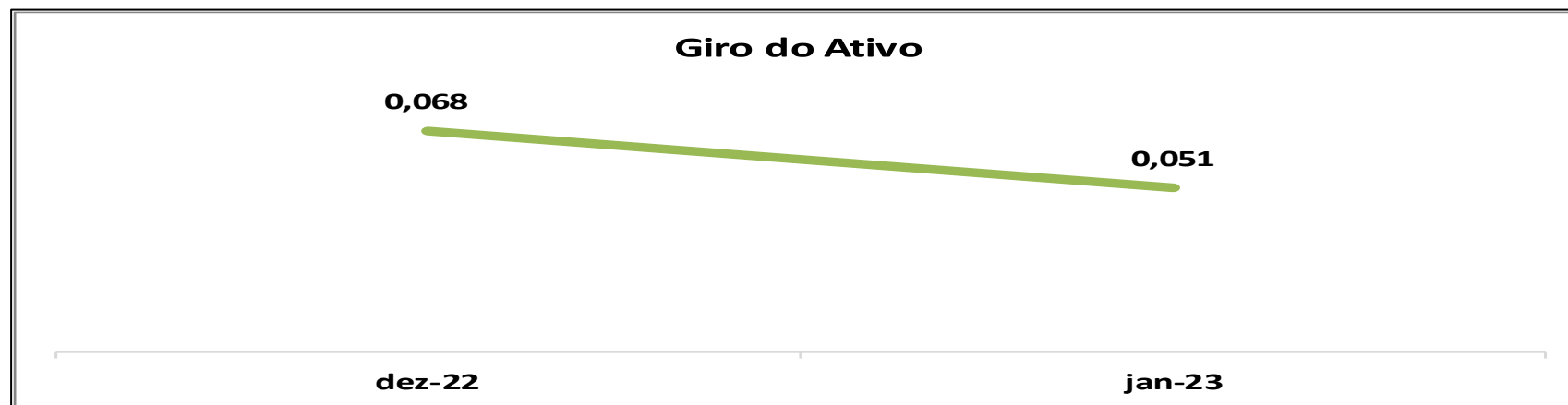
65.3028.6702

www. IJUDICE.COM.BR
AV. HIST. RUBENS DE MENDONÇA, 2000, SL 1007
CENTRO EMPRESARIAL CUIABÁ, 78 050 000, CUIABÁ / MT



c) **Giro do ativo:** Este indicador consiste na apuração do total das vendas produzidas com o ativo da empresa, sinalizando o número de giros do ativo no período. Permite, portanto, aferir o grau de eficiência da Devedora no tocante ao uso de seus ativos. O indicador demonstrou uma queda na Receita Líquida da Entidade quando comparado com o mês anterior, o seu giro de ativo passou a ser de **0,051** no mês de **janeiro de 2023**.

Giro do Ativo	dez-22	jan-23
Receita Líquida de Vendas	108.471,85	85.594,30
Ativo Total	1.592.853,40	1.690.980,69
Resultado	0,068	0,051



Interpretação do Índice

Giro de ativo é o índice que demonstra se as vendas realizadas são compatíveis com o investimento no ativo da empresa. Quanto maior o resultado, melhor.



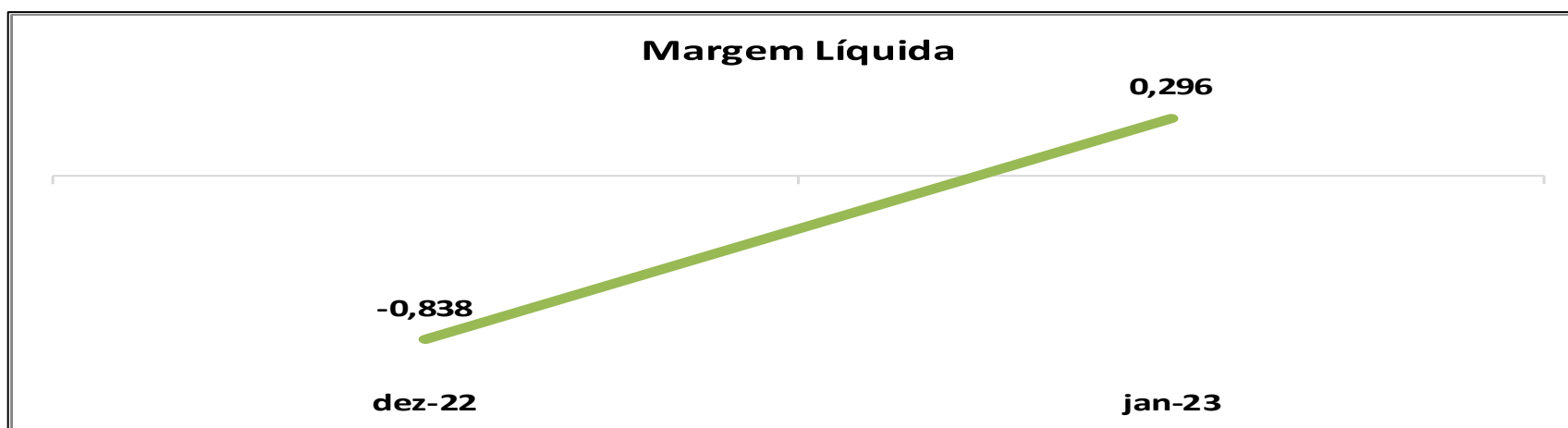
65.3028.6702

www. IJUDICE.COM.BR
AV. HIST. RUBENS DE MENDONÇA, 2000, SL 1007
CENTRO EMPRESARIAL CUIABÁ, 78 050 000, CUIABÁ / MT



d) **Margem líquida:** Evidencia o quanto a empresa obtém de lucro para cada R\$ 1,00 (um real) vendido. Quanto maior, melhor. A Recuperanda demonstra crescimento em seu índice quando comparado ao mês anterior, em **janeiro de 2023** sua margem líquida foi de **0,296**, ou seja, para cada R\$ 1,00 (um real) de *Receita Líquida de Vendas* a Recuperanda obteve **R\$ 0,29 (vinte e nove centavos)** de **Lucro**.

Margem Líquida	dez-22	jan-23
Resultado Líquido do Exercício	-90.874,40	25.333,74
Receita Líquida de Vendas	108.471,85	85.594,30
Resultado	-0,838	0,296



Interpretação do Índice

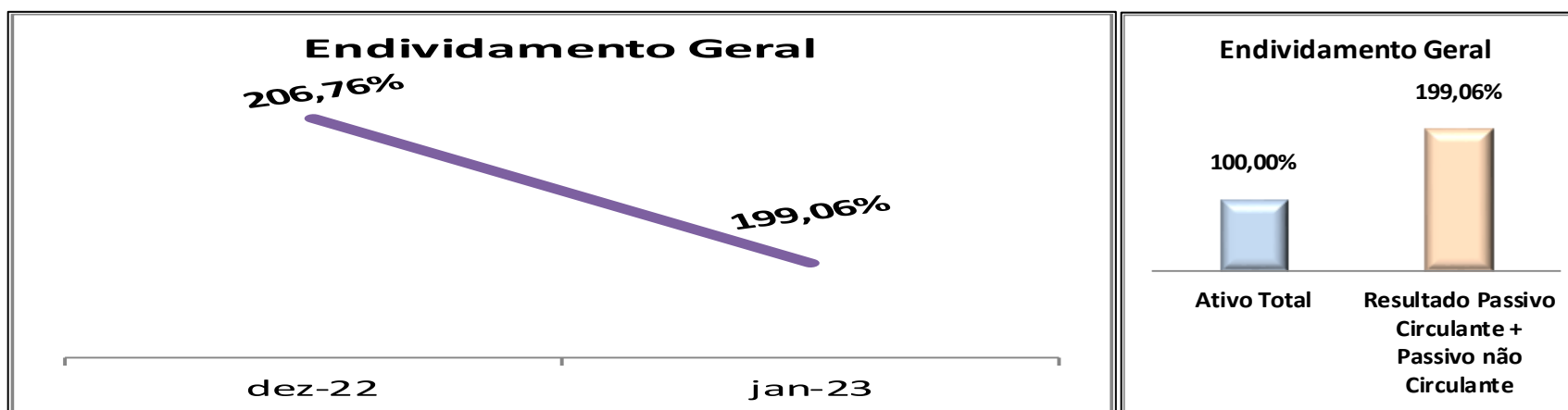
Esse índice demonstra a lucratividade das vendas, ou seja, o quanto de lucro a empresa obteve após pagar todos os custos e as despesas do período analisado. Quanto maior a margem líquida, melhor.



6.9 - Indicadores de Endividamento

a. **Endividamento Geral:** Representa o percentual dos recursos totais provenientes de credores. Quanto menor for o indicador, maior será a segurança da empresa em caso de liquidação. Apesar da Recuperanda ter demonstrado um pequeno decréscimo em seu Endividamento Geral, ele permanece alto, considerado contraproducente.

Endividamento Geral	dez-22	jan-23
Passivo Circulante	3.293.316,92	3.366.110,47
Passivo Não Circulante	0,00	0,00
Ativo Total	1.592.853,40	1.690.980,69
Resultado Passivo Circulante + Passivo não Circulante	206,76%	199,06%
Ativo Total	100,00%	100,00%



Interpretação do Índice

Demonstra o percentual de endividamento da empresa em comparação com seu ativo total, quer dizer, o total geral do endividamento. Quanto menor, melhor.



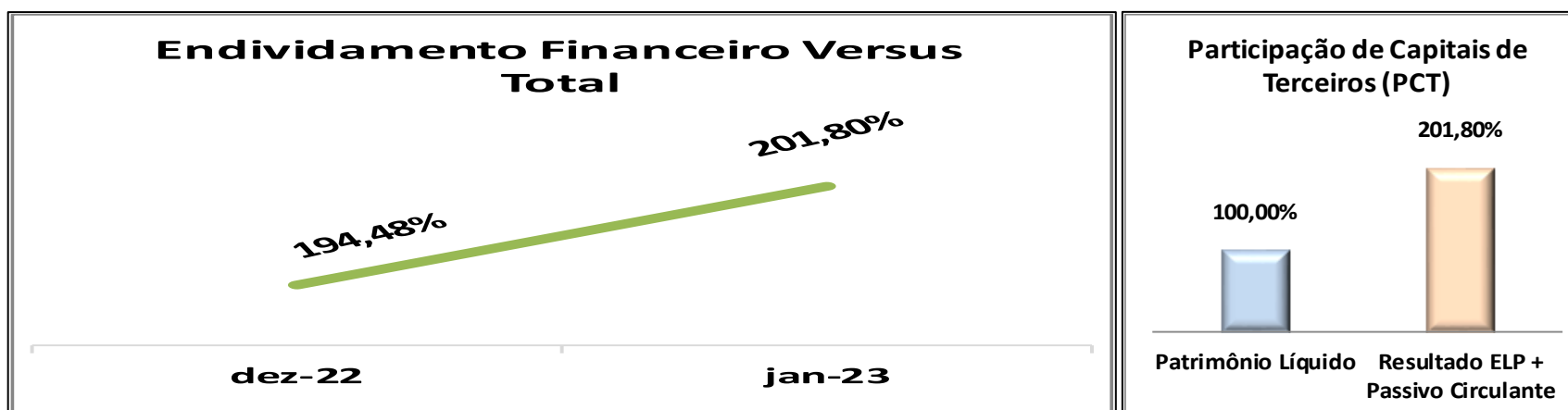
65.3028.6702

www.IJUDICE.COM.BR
AV. HIST. RUBENS DE MENDONÇA, 2000, SL 1007
CENTRO EMPRESARIAL CUIABÁ, 78 050 000, CUIABÁ / MT



b) **Participação de Capitais de Terceiros:** O índice apura o nível da necessidade da empresa no tocante ao aporte de recursos de terceiros. A Recuperanda apresentou aumento de **3,64%** em sua dependência de capital de terceiros quando comparado a **dezembro de 2022**, em **janeiro de 2023** seu índice foi de **201,80%**.

Participação de Capitais de Terceiros (PCT)	dez-22	jan-23
Passivo Circulante	3.293.316,92	3.366.110,47
ELP = Exigível a Longo Prazo	0,00	0,00
Patrimônio Líquido	-1.693.369,49	-1.668.035,75
Resultado ELP + Passivo Circulante	194,48%	201,80%
Patrimônio Líquido	100,00%	100,00%



Interpretação do Índice

Estipula uma relação de proporcionalidade entre os recursos de terceiros e aqueles próprios investidos, de forma a evidenciar o grau de dependência (percentual) da empresa relativamente aos recursos externos. Quanto menor o índice, melhor.



6.10 - CONSIDERAÇÕES FINAIS DO RELATÓRIO DA EMPRESA R.C BARROSI EIRELE ME.

A Recuperanda evidenciou em suas demonstrações contábeis que sua **Receita Bruta** diminuiu em **21,11%** quando comparado a **dezembro de 2022**, em **janeiro de 2023** foi de **R\$ 99.321,68 (noventa e nove mil e trezentos e vinte e um reais e sessenta e oito centavos)**, em termos monetários a queda foi de **R\$ 26.578,32 (vinte e seis mil e quinhentos e setenta e oito reais e trinta e dois centavos)**.

No período analisado, a Recuperanda apresentou **Lucro** de **R\$ 25.333,74 (vinte e cinco mil e trezentos e trinta e três reais e setenta e quatro centavos)**, que representa um aumento de **127,88%** em relação a **dezembro de 2022**.

Em seus balancetes, apresentou incoerência entre o saldo final de **dezembro de 2022** e o saldo inicial de **janeiro de 2023**, na conta "*Lucros e prejuízos acumulados*", que consequentemente gerou uma diferença de **-R\$ 7.094,03 (sete mil, noventa e quatro reais e três centavos)** entre os grupos do Ativo e Passivo mais Patrimônio Líquido.

QUADRO COMPARATIVO				
DESCRIÇÃO	dez/22	jan/23	VARIAÇÃO	
RECEITA BRUTA	R\$ 125.900,00	R\$ 99.321,68	-R\$ 26.578,32	-21,11%
RECEITA LÍQUIDA	R\$ 108.471,85	R\$ 85.594,30	-R\$ 22.877,55	-21,09%
LUCRO BRUTO	R\$ 108.471,85	R\$ 85.594,30	-R\$ 22.877,55	-21,09%
LUCRO LÍQUIDO	-R\$ 90.874,40	R\$ 25.333,74	R\$ 116.208,14	127,88%

Fonte: Elaborado pelo Administrador Judicial com base nas informações apresentadas pela administração da Recuperanda.



65.3028.6702

 IJUDICE.COM.BR
AV. HIST. RUBENS DE MENDONÇA, 2000, SL 1007
CENTRO EMPRESARIAL CUIABÁ, 78 050 000, CUIABÁ / MT



REI DAS CARNES EIRELI



Este documento foi gerado pelo usuário 806.***.***-15 em 20/03/2023 17:33:28
Número do documento: 23032017325006900000109470754
<https://pje.tjmt.jus.br:443/pje/Processo/ConsultaDocumento/listView.seam?x=23032017325006900000109470754>
Assinado eletronicamente por: FLAVIANO KLEBER TAQUES FIGUEIREDO - 20/03/2023 17:32:51

65.3028.6702

www. IJUDICE.COM.BR
 AV. HIST. RUBENS DE MENDONÇA, 2000, SL 1007
 CENTRO EMPRESARIAL CUIABÁ, 78 050 000, CUIABÁ / MT



7 - REI DAS CARNES EIRELI

7.1 - Balanço Patrimonial

Rei das Carnes Eireli		
Balanço Patrimonial (pro forma)		
(Em reais)		
	dez/22	jan/23
ATIVO	85.635.765,08	85.361.392,78
ATIVO CIRCULANTE	79.113.193,27	78.892.660,59
DISPONÍVEL	1.876.185,88	2.474.717,39
Caixa	885,40	70.165,00
Bancos Conta Movimento	1.211.004,65	1.740.256,56
Aplicações Financeiras de Liquidez Imediata	664.295,83	664.295,83
CLIENTES	64.896.598,18	63.237.851,75
Clientes Diversos	64.896.598,18	63.237.851,75
Cheques Devolvidos	0,00	0,00
OUTROS CRÉDITOS	11.659.025,90	11.913.382,25
Adiantamentos a Fornecedores	11.575.058,80	11.824.376,75
Tributos a Recuperar/Compensar	83.967,10	89.005,50
ESTOQUE	681.383,31	1.266.709,20
Mercadorias, Produtos e Insumos	681.383,31	1.266.709,20
DESPESAS DO EXERCÍCIO SEGUINTE	0,00	0,00
Aluguéis a apropriar	0,00	0,00
ATIVO NÃO CIRCULANTE	6.522.571,81	6.468.732,19
OUTROS CRÉDITOS NÃO CIRCULANTES	3.788.587,35	3.787.641,09
Sócios, Administradores e Pessoas Ligadas	3.788.587,35	3.787.641,09
INVESTIMENTOS	767.746,12	767.746,12
Título de Capitalização	385.989,80	385.989,80
Consórcio Bradesco	80.586,74	80.586,74
BR Qualy Consórcio	280.069,97	280.069,97
Consórcio Santander	21.099,61	21.099,61
IMOBILIZADO	1.966.238,34	1.913.344,98
Móveis e Utensílios	16.515,49	12.622,60
Máquinas, Equipamentos e Ferramentas	32.769,46	44.028,80
Veículos	3.589.995,74	3.589.995,74
(-) Depreciação acumulada	-1.673.042,35	-1.733.302,16

Fonte: Elaborado pelo Administrador Judicial com base nas informações apresentadas pela administração da Re



65.3028.6702

www. IJUDICE.COM.BR
 AV. HIST. RUBENS DE MENDONÇA, 2000, SL 1007
 CENTRO EMPRESARIAL CUIABÁ, 78 050 000, CUIABÁ / MT



Rei das Carnes Eireli		
Balança Patrimonial (pro forma)		
(Em reais)		
	dez/22	jan/23
PASSIVO E PATRIMÔNIO LÍQUIDO	85.528.882,04	85.255.141,45
PASSIVO CIRCULANTE	91.810.459,97	91.771.101,38
EMPRÉSTIMOS E FINANCIAMENTOS	88.051.815,36	88.057.291,64
Financiamento Bradesco 004627287	0,00	0,00
Empréstimo Bradesco 012050013	0,00	0,00
Duplicatas Descontadas Bradesco	45.595.659,99	45.595.659,99
Empréstimo da D.A Barrosi	0,00	0,00
Duplicatas Descontadas Safra	18.321.442,40	18.321.442,40
Empréstimos de Terceiros	0,00	0,00
Duplicatas Descontadas Santander	14.461.084,71	14.461.084,71
Empréstimo Bradesco 012764515	0,00	0,00
Empréstimo Bradesco 005263226	72.576,80	72.576,80
Financiamento 42961016	111.464,10	116.940,38
Empréstimo Safra 002119179	418.258,54	418.258,54
Empréstimo Santander 333466290000003270	474.515,40	474.515,40
Financiamento Contrato 214639	319.564,67	319.564,67
Financiamento Contrato 205883	103.257,32	103.257,32
Empréstimo Caixa Econômica 959413	407.407,52	407.407,52
Empréstimo Caixa Econômica 1023321	302.222,45	302.222,45
Empréstimo Bradesco 13993136	305.755,90	305.755,90
Empréstimo Transportadora Barrosi	148.199,04	148.199,04
Financiamento Contrato 205883	128.863,60	128.863,60
Financiamento Contrato 214639	302.272,80	302.272,80
Empréstimo Santander 3466293560	182.826,85	182.826,85
Empréstimo Bradesco 5890582	205.846,16	205.846,16
Empréstimo Contrato 400244-22 Banco Industrial do Brasil	700.000,00	700.000,00
Empréstimo Santander Contrato 28170	1.000.000,00	1.000.000,00
Financiamento Bradesco Contrato 5928991	312.887,90	312.887,90
Empréstimo Caixa Econômica Federal Contrato 104314737000065-48	3.790.518,80	3.790.518,80
Empréstimos Banco Santander	137.190,41	137.190,41
Empréstimo Banco Bradesco	250.000,00	250.000,00
FORNECEDORES	600.764,23	694.305,55
Fornecedores Nacionais	600.764,23	694.305,55
OBRIGAÇÕES TRIBUTÁRIAS	3.131.156,35	2.991.408,85
Impostos e Contribuições a Recolher	3.131.156,35	2.991.408,85
OBRIGAÇÕES TRABALHISTAS E PREVIDENCIÁRIAS	10.092,14	11.463,45
Obrigações com Pessoal	5.386,11	10.772,22
INSS a Recolher	4.706,03	691,23
OUTRAS OBRIGAÇÕES	16.631,89	16.631,89
Adiantamentos de Clientes	16.631,89	16.631,89
PASSIVO NÃO CIRCULANTE	0,00	0,00
OUTROS DÉBITOS COM SÓCIOS, ADM, PESSOAS LIGADAS	0,00	0,00
Empréstimos de sócios	0,00	0,00
PATRIMÔNIO LÍQUIDO	-6.281.577,93	-6.515.959,93
CAPITAL SOCIAL	100.000,00	100.000,00
Capital Subscrito	100.000,00	100.000,00
LUCROS OU PREJUÍZOS ACUMULADOS	-6.381.577,93	-6.615.959,93
Lucros ou Prejuízos Acumulados	-6.284.136,77	-6.763.042,78
Resultado do período	-478.906,01	-234.382,00
Ajuste de Exercícios Anteriores	381.464,85	381.464,85

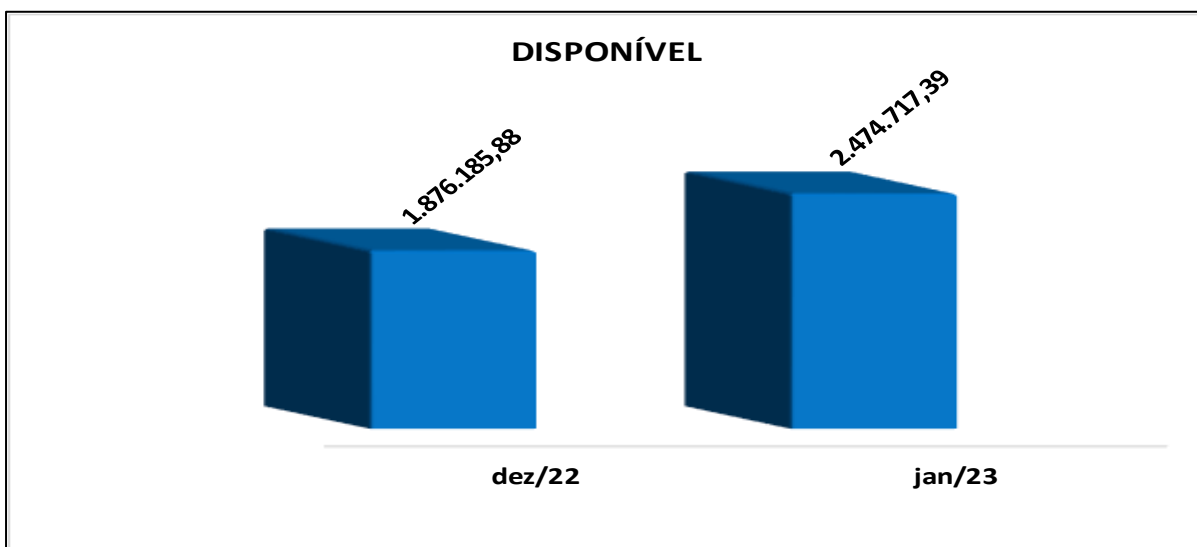
Fonte: Elaborado pelo Administrador Judicial com base nas informações apresentadas pela administração da Recuperanda.



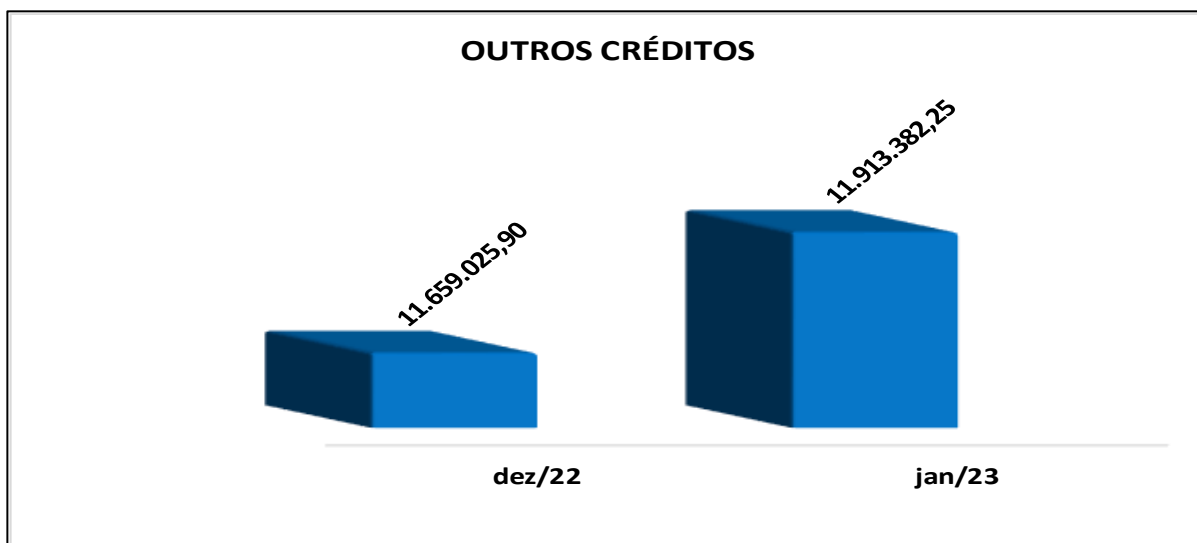
Este documento foi gerado pelo usuário 806.***.***-15 em 20/03/2023 17:33:28
 Número do documento: 23032017325006900000109470754
<https://pje.tjmt.jus.br:443/pje/Processo/ConsultaDocumento/listView.seam?x=23032017325006900000109470754>
 Assinado eletronicamente por: FLAVIANO KLEBER TAQUES FIGUEIREDO - 20/03/2023 17:32:51

7.2 - Gráficos do Ativo

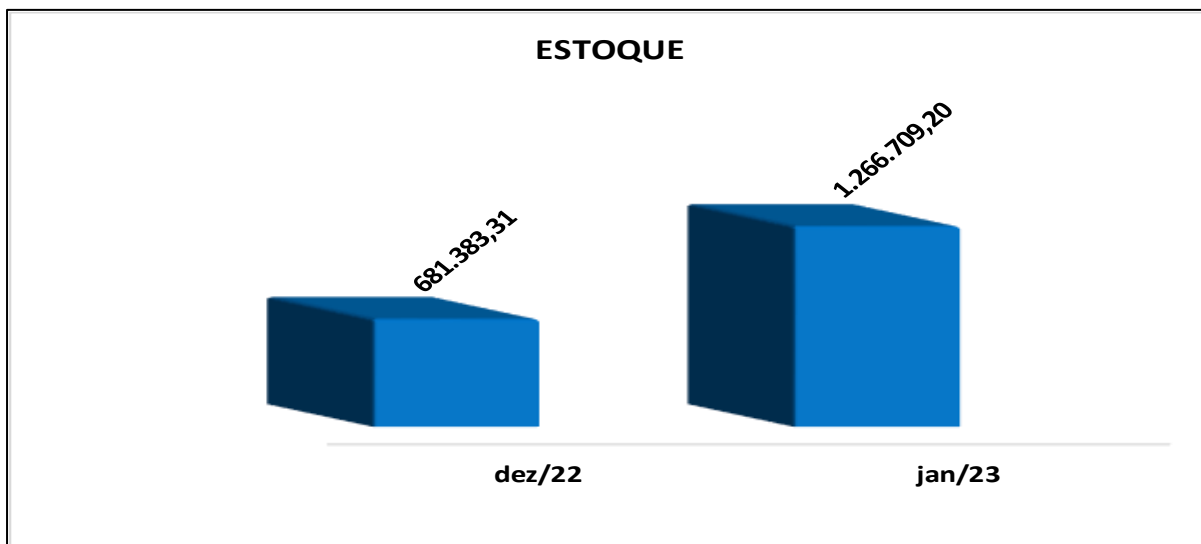
a. **Disponível:** A conta “Disponível”, composta por *Caixa, Bancos Conta Movimento e Aplicações de Liquidez Imediata*, demonstrou aumento em relação ao mês de **dezembro de 2022**, seu saldo final em **janeiro de 2023** foi de **R\$ 2.474.717,39 (dois milhões quatrocentos e setenta e quatro mil e setecentos e dezessete reais e trinta e nove centavos).**



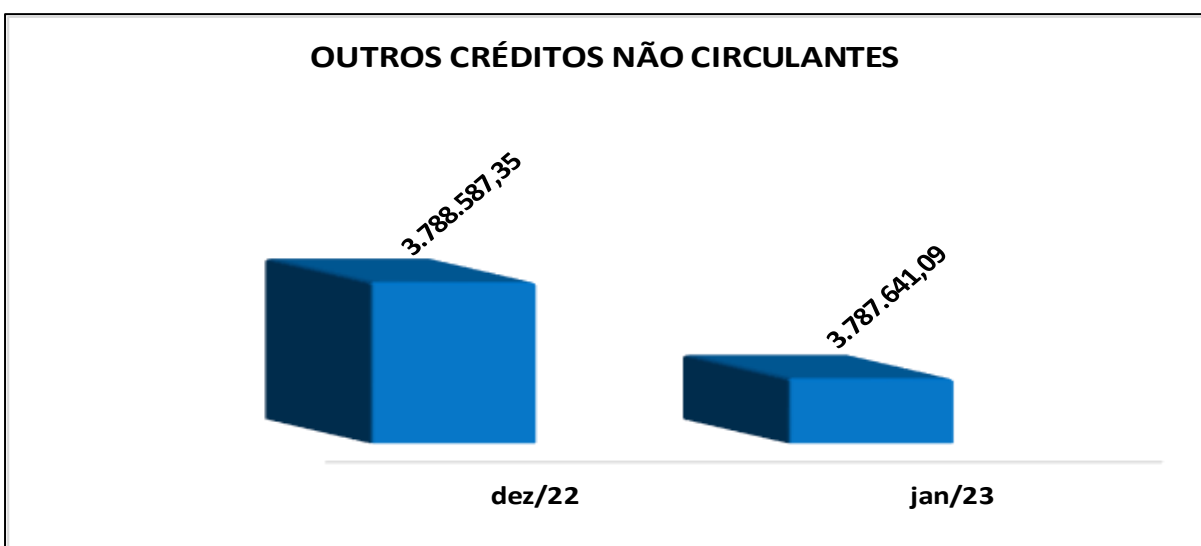
b. **Outros créditos:** A conta de “Outros Créditos” demonstrou movimentação discreta, em **janeiro de 2023** seu saldo apresentou aumento de apenas **2,18%**, restando em seu saldo o valor de **R\$ 11.913.382,25 (onze milhões, novecentos e treze mil, trezentos e oitenta e dois reais e vinte e cinco centavos).**



- c) **Estoque:** Em janeiro de 2023 a conta “Estoque” apresentou em seu saldo final o valor de **R\$ 1.266.709,20 (um milhão, duzentos e sessenta e seis mil, setecentos e nove reais e vinte centavos)**, o aumento foi de **85,90%** em comparação ao mês de dezembro de 2022.

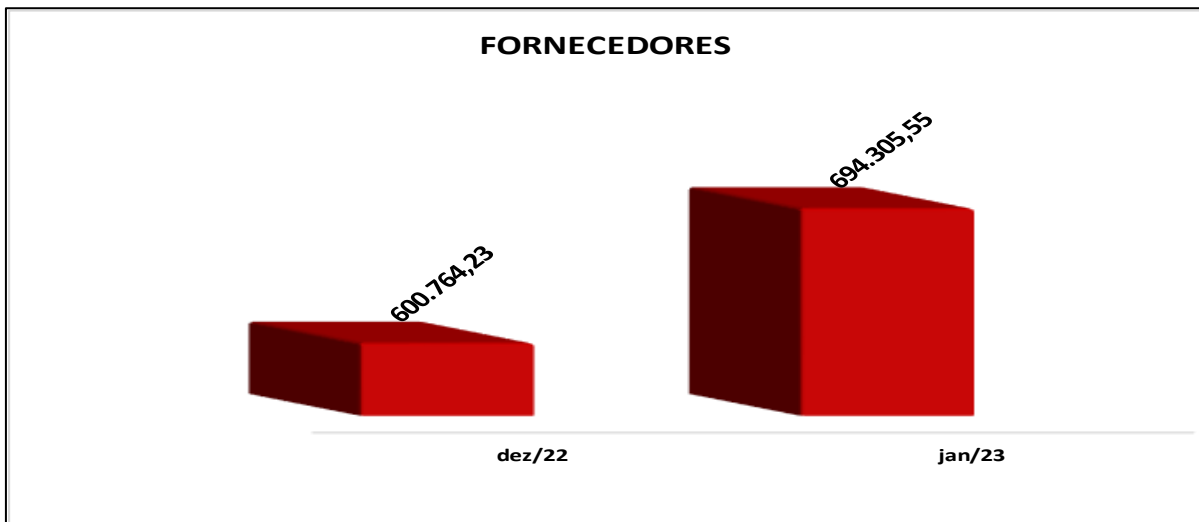


- d) **Outros créditos não circulantes:** A conta de “Outros Créditos” não apresentou variação significativa no período analisado, restando um saldo de **R\$ 3.787.641,09 (três milhões setecentos e oitenta e sete mil e seiscentos e quarenta e um reais e nove centavos)** em janeiro de 2023.

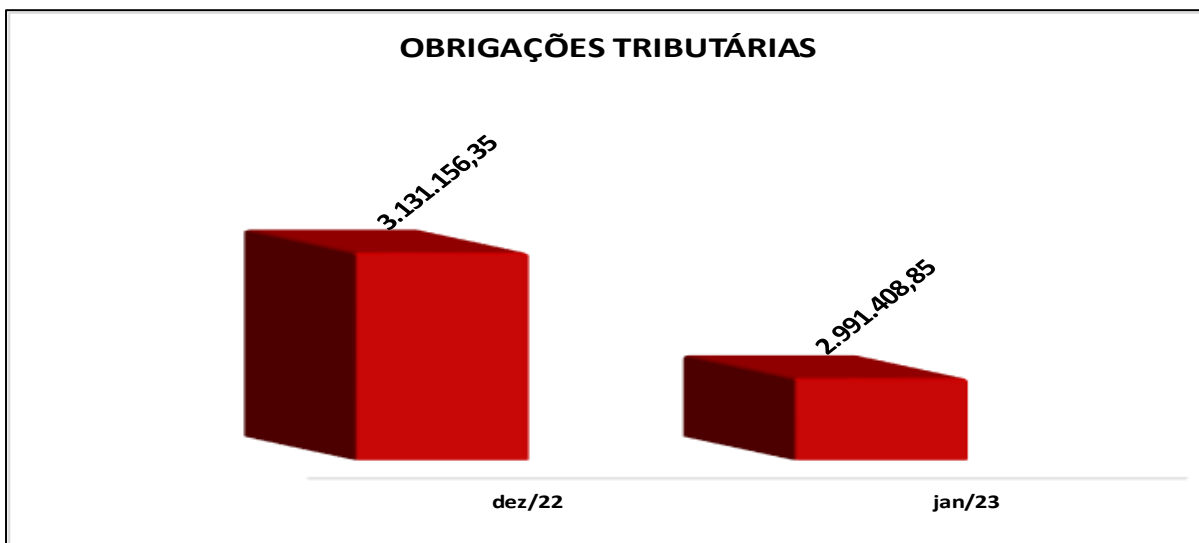


7.3 - Gráficos do Passivo

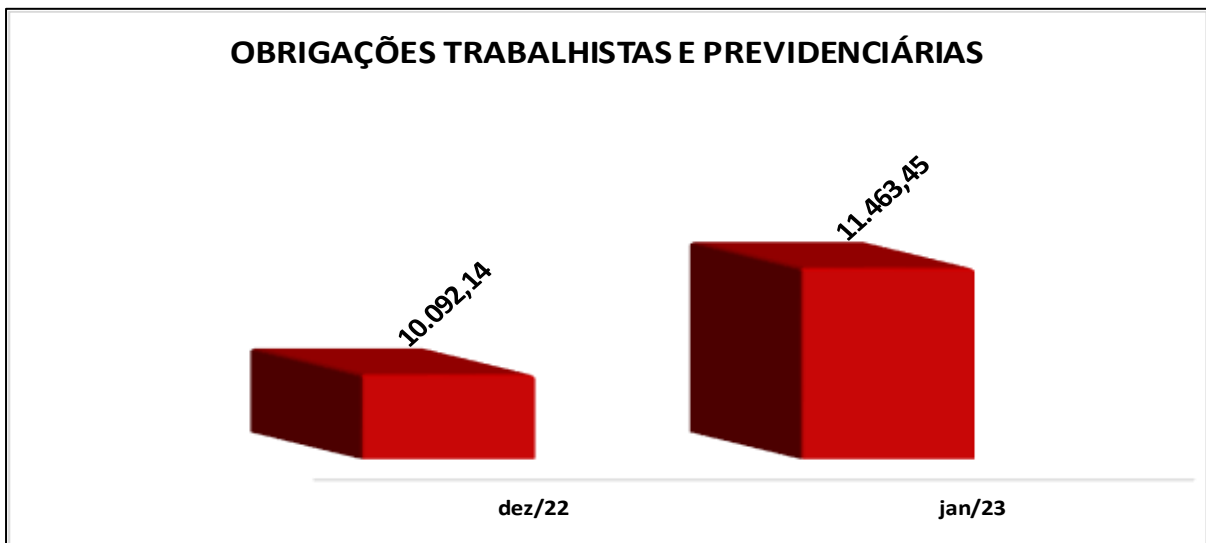
a) **Fornecedores:** A Conta “Fornecedores” indicou um aumento de **15,57%** em seu saldo, quando comparado a **dezembro de 2022**, ou seja, somou ao seu montante o valor de **R\$ 93.541,32 (noventa e três mil quinhentos e quarenta e um reais e trinta e dois centavos)**. A conta **apresentou saldo inicial de janeiro de 2023 divergente do saldo final de dezembro de 2022**.



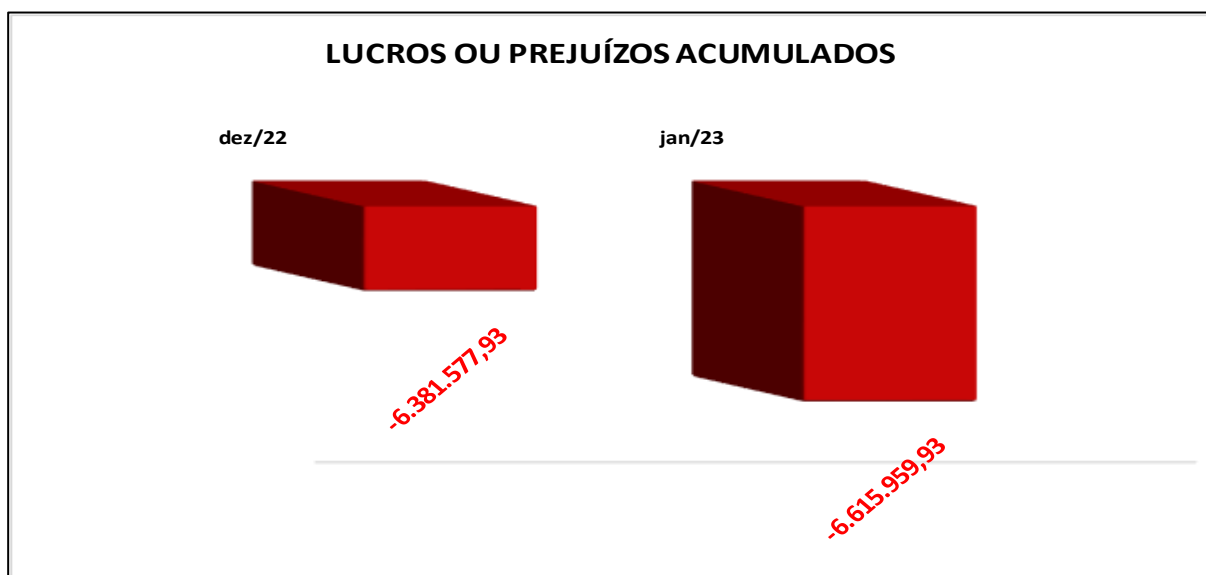
b) **Obrigações Tributárias:** Apresentou decréscimo no período analisado, seu saldo diminuiu em **4,46%** do mês de **dezembro de 2022** para o mês de **janeiro de 2023**, a redução foi de **R\$ 139.747,50 (cento e trinta e nove mil e setecentos e quarenta e sete reais e cinquenta centavos)**. A conta **apresentou saldo inicial de janeiro de 2023 divergente do saldo final de dezembro de 2022**.



c) **Obrigações Trabalhistas e Previdenciárias:** A conta de “Obrigações Trabalhistas e Previdenciárias” indica, no período analisado, baixa variação em seu saldo. Em **janeiro de 2023** registrou o montante final de **R\$ 11.463,45 (onze mil quatrocentos e sessenta e três reais e quarenta e cinco centavos)**.



d) **Lucros ou Prejuízos Acumulados:** Devido ao resultado no mês de **janeiro de 2023** o **Prejuízo acumulado** da Recuperanda apresentou aumento, no final de **janeiro de 2023** somou o montante de **R\$ 6.615.959,93 (seis milhões, seiscentos e quinze mil, novecentos e cinquenta e nove reais e noventa e três centavos)**. A conta **apresentou saldo inicial de janeiro de 2023 divergente do saldo final de dezembro de 2022**, resultado de alteração, não justificada pela Recuperanda, na conta (-) *Prejuízos acumulados*.



65.3028.6702

www. IJUDICE.COM.BR
AV. HIST. RUBENS DE MENDONÇA, 2000, SL 1007
CENTRO EMPRESARIAL CUIABÁ, 78 050 000, CUIABÁ / MT



7.4 - Demonstrativo de Resultado do Exercício (DRE):

No período analisado a Recuperanda obteve de Receita Bruta de R\$ 5.550.634,66 (cinco milhões quinhentos e cinquenta mil e seiscentos e trinta e quatro reais e sessenta e seis centavos). Devido aos altos custos a empresa evidenciou **Prejuízo Acumulado** no mês de janeiro de 2023, sendo este no valor de R\$ 234.382,00 (duzentos e trinta e quatro mil trezentos e oitenta e dois reais).

Rei das Carnes Eireli			
Demonstração do Resultado do Exercício (pro forma)			
(Em reais)			
DESCRIÇÃO	dez-22	jan-23	TOTAL
RECEITA BRUTA DE VENDAS	9.350.967,38	5.550.634,66	5.550.634,66
DEDUÇÕES	-286.055,66	-150.434,07	-150.434,07
(-) Devolução de Venda de Mercadorias	0,00	0,00	0,00
(-) ICMS	-197.899,14	-104.248,29	-104.248,29
(-) COFINS	-564,40	-438,92	-438,92
(-) PIS	-122,53	-95,29	-95,29
(-) SUBSTITUIÇÃO TRIBUTÁRIA	-87.469,59	-45.651,57	-45.651,57
(-) FUNRURAL	0,00	0,00	0,00
CREDITO ICMS	0,00	0,00	0,00
Crédito PRODEIC	0,00	0,00	0,00
RECEITA LÍQUIDA	9.064.911,72	5.400.200,59	5.400.200,59
CMV	-8.370.449,12	-4.930.632,95	-4.930.632,95
Compras de Mercadorias	-7.589.793,08	-5.622.972,08	-5.622.972,08
Estoque Inicial	-1.487.514,52	-681.383,31	-681.383,31
Estoque Final	681.383,31	1.266.709,20	1.266.709,20
(-) Devolução de Compras	25.475,17	107.013,24	107.013,24
ICMS	0,00	0,00	0,00
FUNRURAL S/ COMPRAS	0,00	0,00	0,00



65.3028.6702

www. IJUDICE.COM.BR
 AV. HIST. RUBENS DE MENDONÇA, 2000, SL 1007
 CENTRO EMPRESARIAL CUIABÁ, 78 050 000, CUIABÁ / MT



LUCRO BRUTO	694.462,60	469.567,64	469.567,64
RECEITAS E DESPESAS OPERACIONAIS	-1.203.637,40	-729.889,74	-729.889,74
Fretes e Carretos	-2.400,00	-1.800,00	-1.800,00
Pró-Labore	-7.000,00	-7.000,00	-7.000,00
INSS	-1.400,00	-1.400,00	-1.400,00
Aluguéis de Imóveis	-5.000,00	-5.000,00	-5.000,00
IPVA	0,00	0,00	0,00
Taxas Diversas	-16.175,84	-16.715,75	-16.715,75
Energia Elétrica	-14.236,35	-12.275,36	-12.275,36
Água e Esgoto	-236,95	-162,95	-162,95
Telefone	-1.184,53	-405,39	-405,39
Seguros	0,00	0,00	0,00
Material de Escritório	-619,66	-406,91	-406,91
Material de Higiene e Limpeza	-193,18	-852,15	-852,15
Assistência Contábil	-4.031,56	-1.463,28	-1.463,28
Serviços Prestados por Terceiros	0,00	0,00	0,00
Multa de Trânsito	0,00	0,00	0,00
Copa e Cozinha	-27,09	-2.209,40	-2.209,40
Uso e Consumo	-4.976,75	-478,65	-478,65
Honorários Advocatícios	0,00	-37.000,00	-37.000,00
Serviços de Informática	-2.894,94	-1.900,00	-1.900,00
Serviços de Gráfica	0,00	0,00	0,00
Combustível	-344.182,64	-188.138,22	-188.138,22
Manutenção de Veículos	-86.219,62	-124.422,82	-124.422,82
Serviços Prestados PJ	-197.826,67	-161.492,49	-161.492,49
Serviço com Manutenção de Máquinas e Equipamentos	0,00	0,00	0,00
Industrialização Efetuada por Terceiros	-31.095,06	-86.281,18	-86.281,18
Manutenção de Máquinas e Equipamentos	0,00	0,00	0,00
Compra de Máquinas e Equipamentos Despesas	0,00	0,00	0,00
Serviço de Monitoramento	-670,40	-670,40	-670,40
Pedágios	-4.285,87	-4.290,86	-4.290,86
Despesas Cartorárias	0,00	0,00	0,00
Manutenção e Reparo	0,00	0,00	0,00
Uniformes e Vestimentos	0,00	0,00	0,00
Depreciação	-54.671,36	-54.687,20	-54.687,20
Computadores e Periféricos Despesas	0,00	0,00	0,00
Despesas Indedutíveis	0,00	0,00	0,00
Plano de Saúde	-2.890,61	-2.855,97	-2.855,97
Serviço de Consultoria	-24.004,02	-15.000,00	-15.000,00
Despesas com PCLD	-393.477,79	0,00	0,00
Juros Passivos	-252,14	-20,96	-20,96
Descontos Concedidos	0,00	0,00	0,00
Juros sobre Empréstimos e Financiamentos	0,00	0,00	0,00
Despesas Bancárias	-3.677,37	-2.870,61	-2.870,61
IOF	0,00	0,00	0,00
Tarifas	0,00	0,00	0,00
Multas de Mora	-7,00	-89,19	-89,19
Perdas por Falta no Inventário	0,00	0,00	0,00



Este documento foi gerado pelo usuário 806.***.***-15 em 20/03/2023 17:33:28
 Número do documento: 23032017325006900000109470754
<https://pje.tjmt.jus.br:443/pje/Processo/ConsultaDocumento/listView.seam?x=23032017325006900000109470754>
 Assinado eletronicamente por: FLAVIANO KLEBER TAQUES FIGUEIREDO - 20/03/2023 17:32:51

65.3028.6702

www. IJUDICE.COM.BR
AV. HIST. RUBENS DE MENDONÇA, 2000, SL 1007
CENTRO EMPRESARIAL CUIABÁ, 78 050 000, CUIABÁ / MT



RECEITAS FINANCEIRAS	0,00	231,80	231,80
Juros de Aplicações	0,00	0,00	0,00
Juros Recebidos	0,00	0,00	0,00
Descontos Financeiros Obtidos	0,00	231,80	231,80
OUTRAS RECEITAS OPERACIONAIS	33.343,92	25.708,30	25.708,30
Recuperação de Despesas	4.823,96	1.940,70	1.940,70
Outras Receitas	28.519,96	23.767,60	23.767,60
RESULTADO OPERACIONAL (LUCRO OPERACIONAL)	-475.830,88	-234.382,00	-234.382,00
RECEITAS NÃO OPERACIONAIS	0,00	0,00	0,00
Perda e Ganhos Carga	0,00	0,00	0,00
LUCRO ANTES DO IRPJ E CSLL	-475.830,88	-234.382,00	-234.382,00
IRPJ/CSLL	-3.075,13	0,00	0,00
(-) IRPJ	-1.921,96	0,00	0,00
(-) CSLL	-1.153,17	0,00	0,00
RESULTADO DO PERÍODO	-478.906,01	-234.382,00	-234.382,00

Fonte: Elaborado pelo Administrador Judicial com base nas informações apresentadas pela administração da Recuperanda.



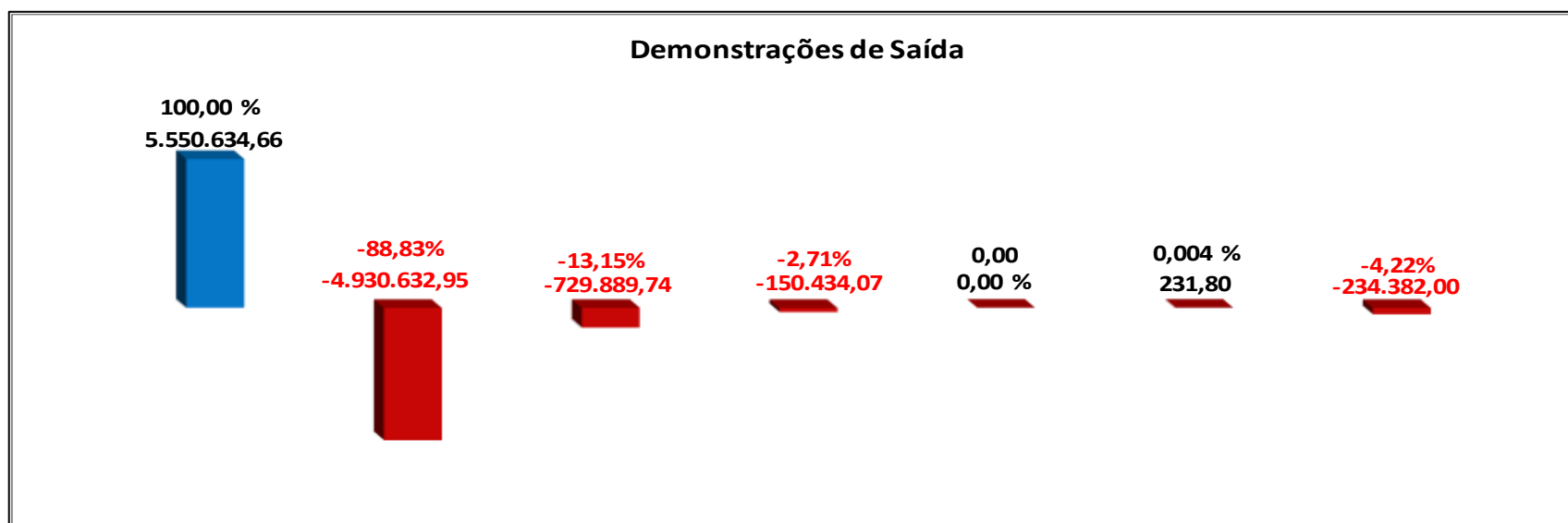
65.3028.6702

www. IJUDICE.COM.BR
AV. HIST. RUBENS DE MENDONÇA, 2000, SL 1007
CENTRO EMPRESARIAL CUIABÁ, 78 050 000, CUIABÁ / MT



7.5 - Demonstrações de saída:

A Recuperanda apresentou em **janeiro de 2023** o faturamento de **R\$ 5.550.634,66 (cinco milhões quinhentos e cinquenta mil e seiscentos e trinta e quatro reais e sessenta e seis centavos)**, seu Custo das Mercadorias Vendidas (CMV) evidenciado na demonstração do resultado do exercício representa o total de **88,83%** de seu faturamento, quando somando as demais despesas o resultado gerado é um **Prejuízo** de **R\$ 234.382,00 (duzentos e trinta e quatro mil trezentos e oitenta e dois reais)**.



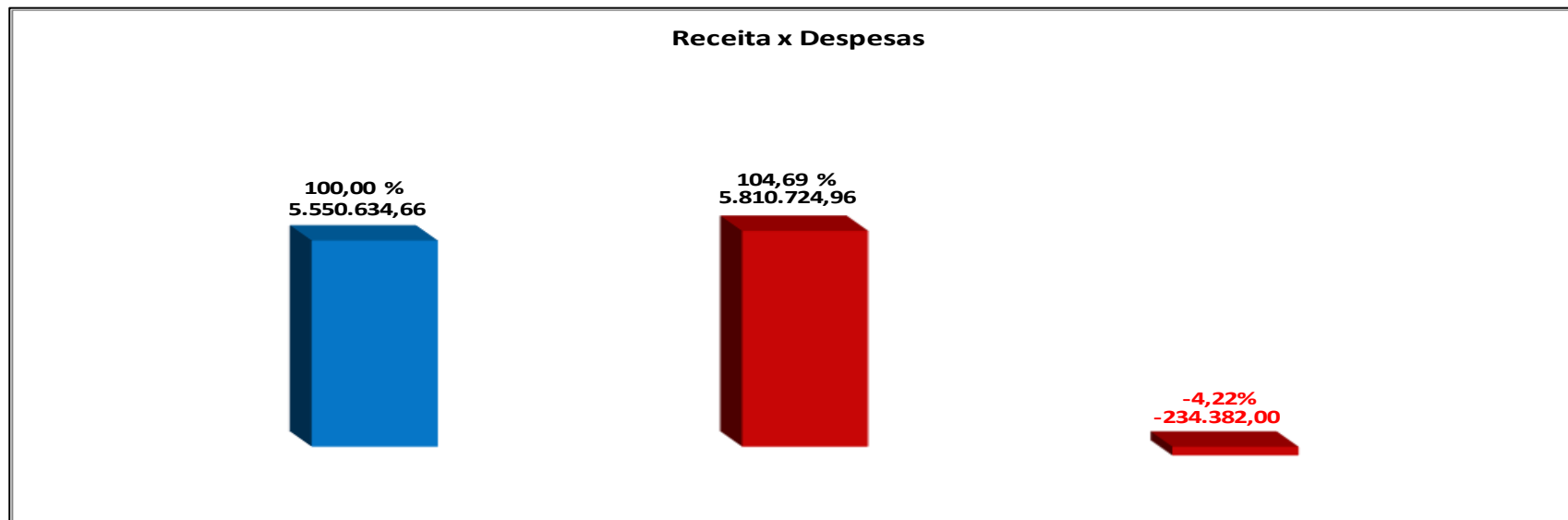
65.3028.6702

www. IJUDICE.COM.BR
AV. HIST. RUBENS DE MENDONÇA, 2000, SL 1007
CENTRO EMPRESARIAL CUIABÁ, 78 050 000, CUIABÁ / MT



7.6 - Acumulado de Refeita x Despesas:

Abaixo apresenta-se outra maneira de evidenciar **Prejuízo** de **R\$ 234.382,00 (duzentos e trinta e quatro mil trezentos e oitenta e dois reais)**, resultado das operações efetuadas em **janeiro de 2023**.



65.3028.6702

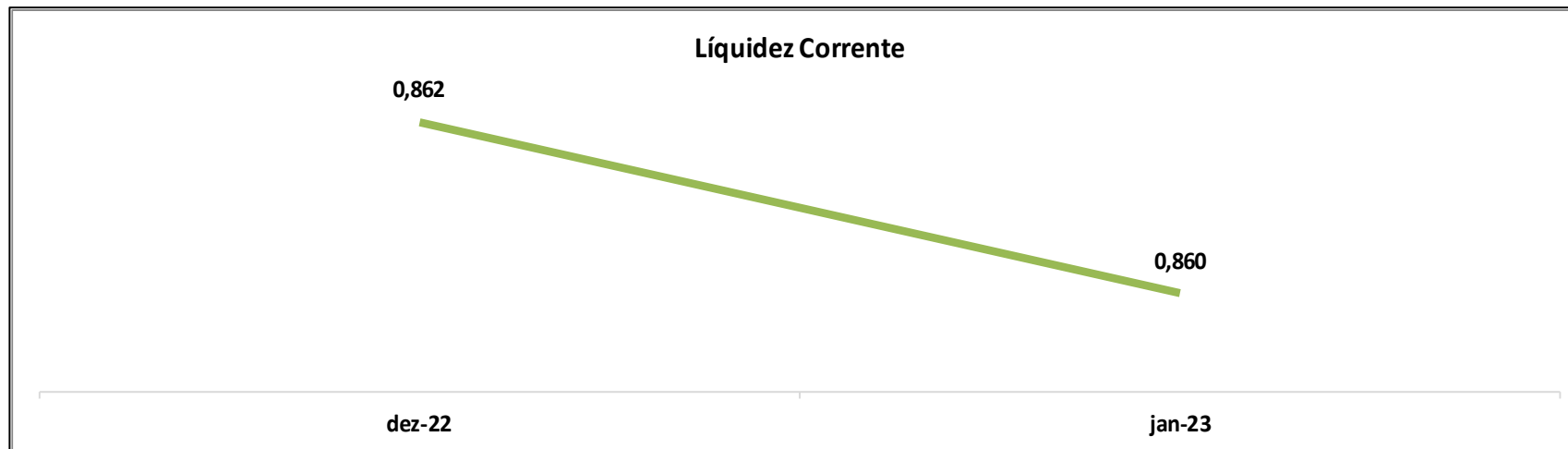
www.IJUDICE.COM.BR
AV. HIST. RUBENS DE MENDONÇA, 2000, SL 1007
CENTRO EMPRESARIAL CUIABÁ, 78 050 000, CUIABÁ / MT



7.7 - Indicadores de liquidez/endividamento

a) **Liquidez corrente:** O índice de liquidez reflete o quanto a empresa possui de ativo circulante para cada R\$ 1,00 (um real) de dívida de curto prazo. Quanto maior, melhor. Em **janeiro de 2023** a Recuperanda apresentou o índice de **0,860**, ou seja, abaixo de 1, destarte indica incapacidade de cumprir com suas obrigações de curto prazo.

Líquidez Corrente	dez-22	jan-23
Ativo Circulante	79.113.193,27	78.892.660,59
Passivo Circulante	91.810.459,97	91.771.101,38
Resultado	0,862	0,860



Interpretação do Índice

Indica quanto a empresa possui, em reais, de recursos de curto prazo (disponibilidades, clientes, estoques, etc.) para cada real de dívida de curto prazo (fornecedores, empréstimos, obrigações com pessoal, e etc.). O resultado do índice é interpretado da seguinte forma: a) se > 1 , verifica-se a capacidade da empresa em honrar as suas obrigações; b) se $= 1$, há uma equivalência entre os recursos de curto prazo e as obrigações de curto prazo; c) se < 1 , a empresa não possui recursos disponíveis para quitar suas dívidas a curto prazo.



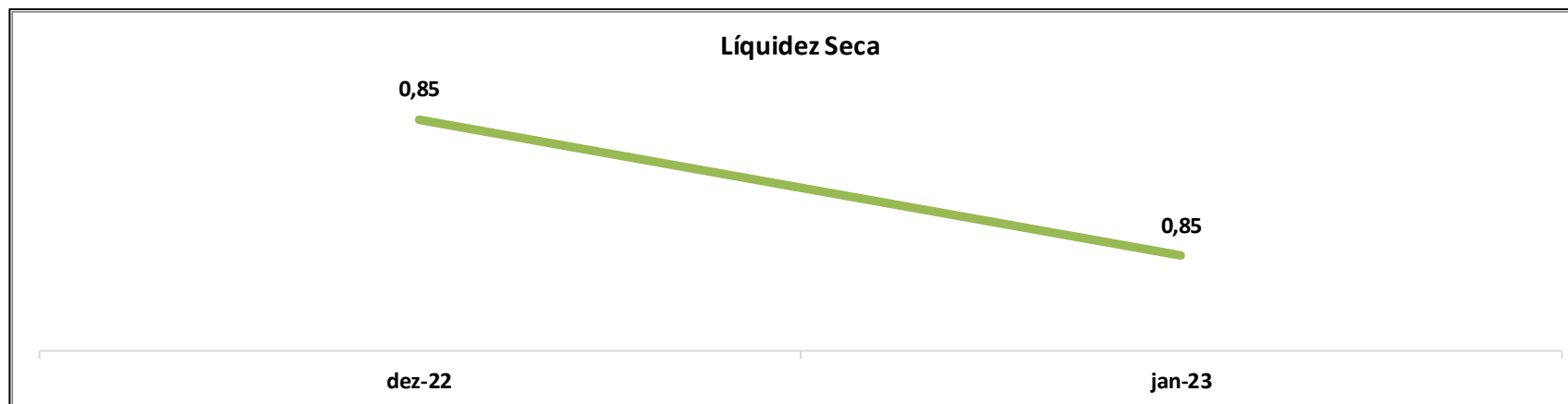
65.3028.6702

www.IJUDICE.COM.BR
AV. HIST. RUBENS DE MENDONÇA, 2000, SL 1007
CENTRO EMPRESARIAL CUIABÁ, 78 050 000, CUIABÁ / MT



b) **Líquidez Seca:** Este indicador define quanto a empresa possui de ativo líquido (ativo circulante - estoques) para cada R\$ 1,00 (um real) de dívida de passivo circulante de curto prazo, quanto maior, melhor. A Recuperanda obteve o índice de **0,85** em **janeiro de 2023**, devido ao fato de o indicador encontrar-se abaixo de 1 constata-se a incapacidade da Recuperanda de cumprir com todas as suas obrigações.

Líquidez Seca	dez-22	jan-23
Ativo Circulante	79.113.193,27	78.892.660,59
Estoque	681.383,31	1.266.709,20
Despesas Antecipadas	0,00	0,00
Ativo Circulante - Estoque - Despesas Antecipadas	78.431.809,96	77.625.951,39
Passivo Circulante	91.810.459,97	91.771.101,38
Resultado	0,85	0,85



Interpretação do Índice

Indica a capacidade de pagamento da empresa nas situações em que ela tem uma baixa rotatividade de estoque. Isto é, representa a sua capacidade de quitar dívidas de curto prazo com os ativos monetários disponíveis (principalmente caixa, aplicações financeiras e valores a receber). Há uma relação diretamente proporcional entre o valor do índice e a capacidade de pagamento sem a necessidade de venda do estoque (quanto maior o índice, maior é a capacidade de quitação).



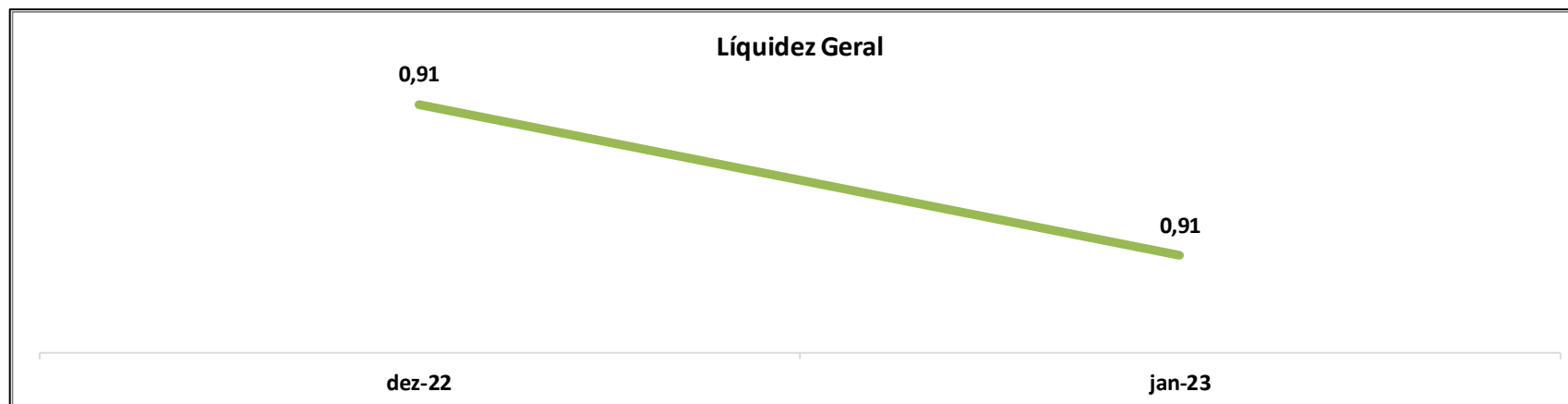
65.3028.6702

www.IJUDICE.COM.BR
AV. HIST. RUBENS DE MENDONÇA, 2000, SL 1007
CENTRO EMPRESARIAL CUIABÁ, 78 050 000, CUIABÁ / MT



c) **Liquidez Geral:** Este Indicador é utilizado para medir a capacidade que uma empresa tem de honrar com as suas obrigações de curto e longo prazo. Quanto maior, melhor. Em **janeiro de 2023** o índice de Liquidez Geral da Recuperanda foi de **0,91**, ou seja, abaixo de 1, que é o recomendado, logo, demonstra-se incapacidade de liquidar todas as suas obrigações.

Liquidez Geral	dez-22	jan-23
Ativo Circulante	79.113.193,27	78.892.660,59
Ativo Realizavel Longo Prazo	4.556.333,47	4.555.387,21
Passivo Circulante	91.810.459,97	91.771.101,38
Passivo Não Circulante	0,00	0,00
AC + ARLP	83.669.526,74	83.448.047,80
PC + PNC	91.810.459,97	91.771.101,38
Resultado	0,91	0,91



Interpretação do Índice

Mede a capacidade de pagamento da empresa considerando todos os ativos e todas as suas dívidas, sendo elas de curto e longo prazo. Um índice igual ou maior que 1 evidencia que os ativos são capazes de pagar seus passivos. Portanto, quanto maior o resultado, melhor.



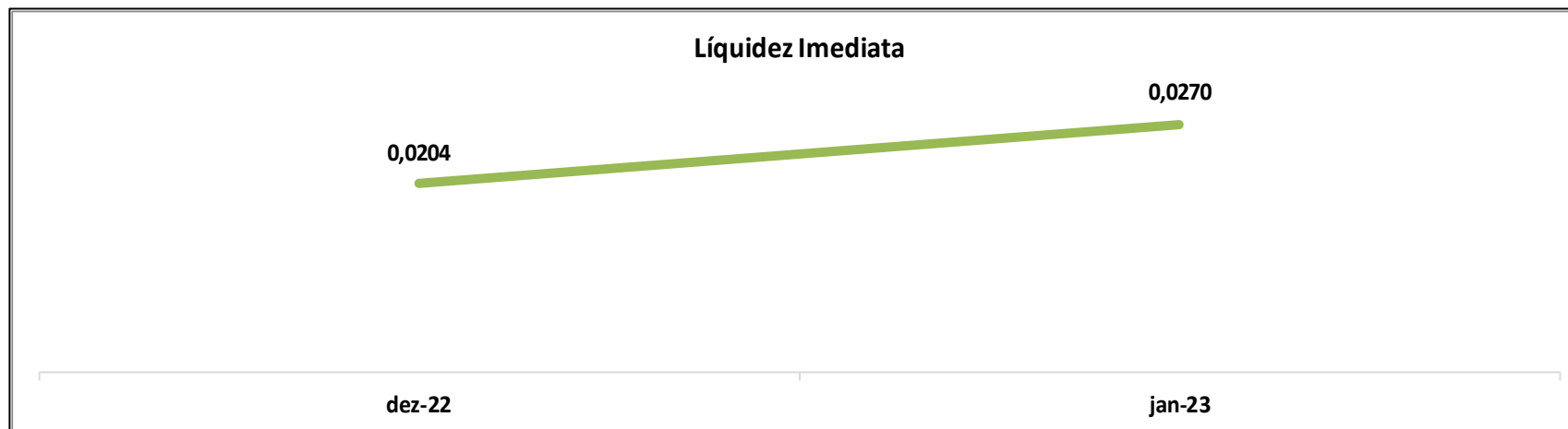
65.3028.6702

www.IJUDICE.COM.BR
AV. HIST. RUBENS DE MENDONÇA, 2000, SL 1007
CENTRO EMPRESARIAL CUIABÁ, 78 050 000, CUIABÁ / MT



d) **Liquidez imediata:** Indica o quanto a empresa possui de caixa e aplicações financeiras para cada R\$ 1,00 (um real) de dívida de curto prazo, evidenciando a sua capacidade de pagamento em curtíssimo prazo, quanto maior, melhor. A Recuperanda manteve seu indicador abaixo de 1, demonstrando que suas disponibilidades (caixa) não são suficientes para honrar seus compromissos de curto prazo.

Liquidez Imediata	dez-22	jan-23
Disponibilidades	1.876.185,88	2.474.717,39
Passivo Circulante	91.810.459,97	91.771.101,38
Resultado	0,0204	0,0270



Interpretação do Índice

Indica a capacidade da empresa de quitar imediatamente suas dívidas de curto prazo. Um resultado adequado deve corresponder a 1 ou um valor superior a 1. Portanto, quanto maior o índice, melhor.



65.3028.6702

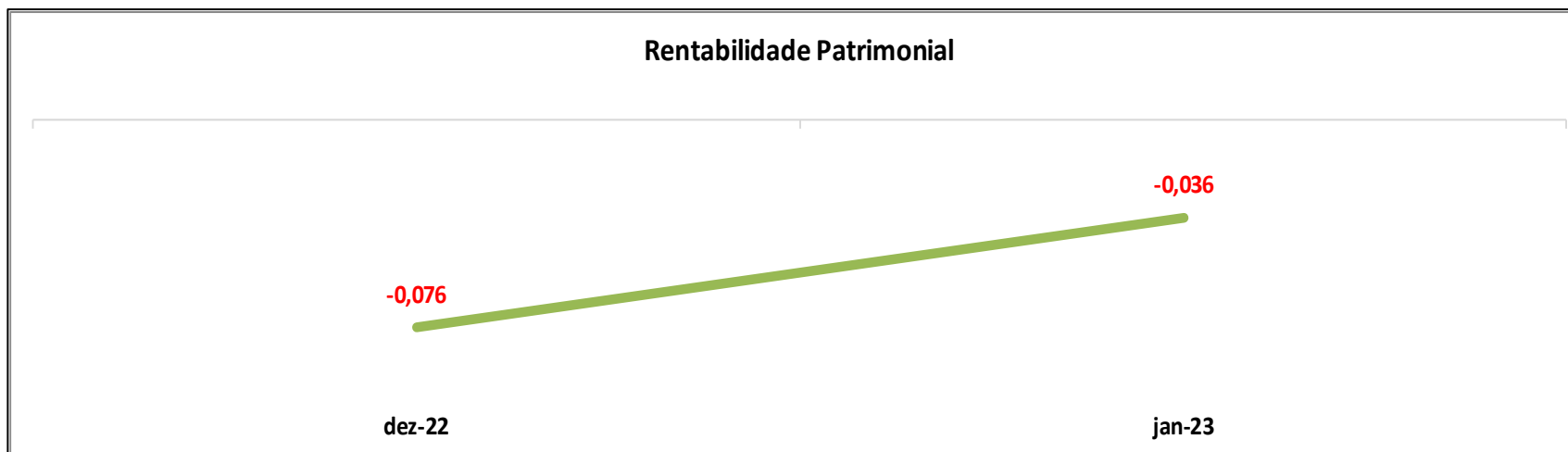
www.IJUDICE.COM.BR
AV. HIST. RUBENS DE MENDONÇA, 2000, SL 1007
CENTRO EMPRESARIAL CUIABÁ, 78 050 000, CUIABÁ / MT



7.8 - Indicadores de rentabilidade

a) **Rentabilidade patrimonial:** Indica o quanto a empresa obtém de lucro para cada R\$ 1,00 (um real) investido de capital próprio. Quanto maior, melhor. No mês de **janeiro de 2023**, o índice apresentado pela Recuperanda foi de **-0,036**, resultado negativo justificado pelo prejuízo obtido pela entidade no período analisado.

Rentabilidade Patrimonial	dez-22	jan-23
Resultado Líquido do Exercício	-478.906,01	-234.382,00
Patromônio Líquido	-6.281.577,93	-6.515.959,93
Resultado	-0,076	-0,036



Interpretação do Índice

Rentabilidade Patrimonial, também conhecido como Retorno sobre o Patrimônio Líquido, tem por finalidade indicar o retorno do capital investido pelos próprios sócios. É um índice utilizado para comparar rentabilidade da empresa com de outros investimentos. O indicador menor que 1 indica prejuízo, e acima de 1, lucro. Portanto, quanto maior melhor.



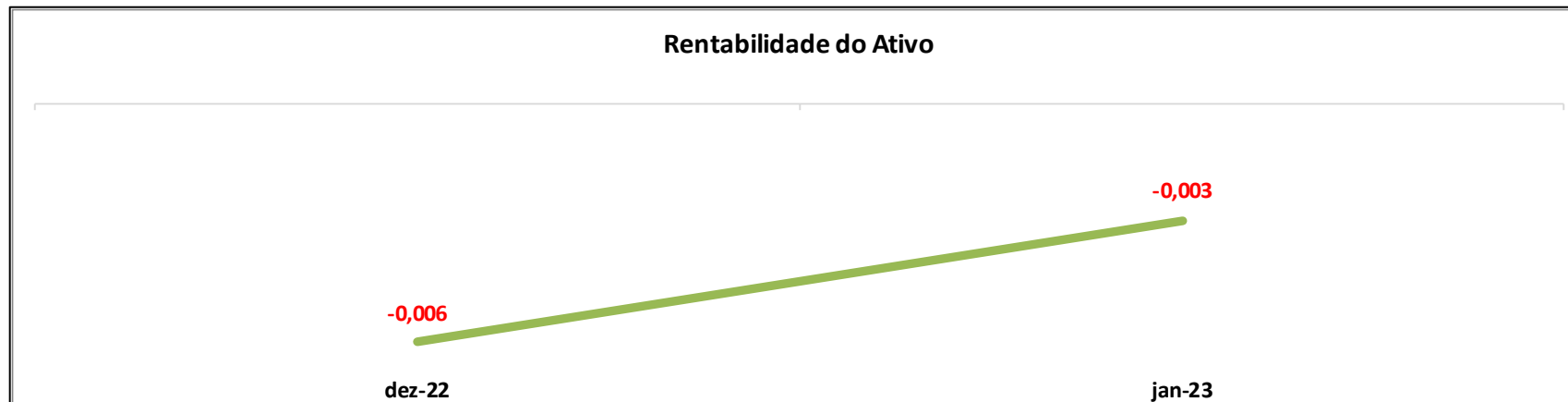
65.3028.6702

www.IJUDICE.COM.BR
AV. HIST. RUBENS DE MENDONÇA, 2000, SL 1007
CENTRO EMPRESARIAL CUIABÁ, 78 050 000, CUIABÁ / MT



b) **Rentabilidade do Ativo:** Aponta o quanto a empresa obtém de lucro para cada R\$ 1,00 (um real) investido (total de ativos). Quanto maior, melhor. A Entidade não demonstra rentabilidade em razão de ter incorrido em prejuízo no período analisado, em **janeiro de 2023** o índice obtido foi de **-0,003**.

Rentabilidade do Ativo	dez-22	jan-23
Resultado Líquido do Exercício	-478.906,01	-234.382,00
Ativo Total	85.635.765,08	85.361.392,78
Resultado	-0,006	-0,003



Interpretação do Índice

Também denominado de Taxa de Retorno sobre o Ativo Total, tem por finalidade demonstrar o retorno, para cada R\$1,00 (um real) do capital investido em ativos da empresa. Quanto maior, melhor.



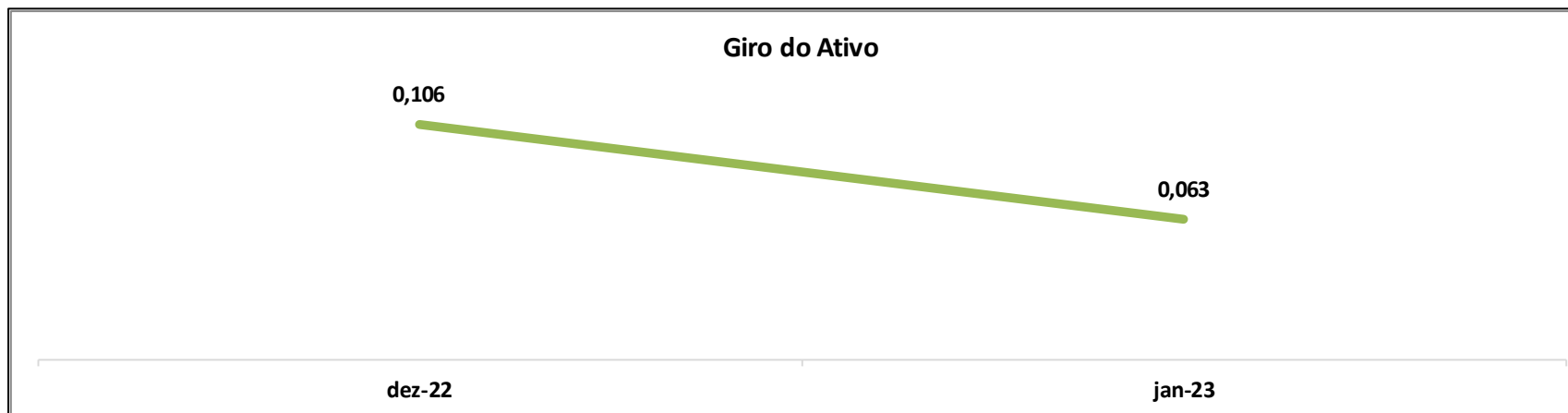
65.3028.6702

www.IJUDICE.COM.BR
AV. HIST. RUBENS DE MENDONÇA, 2000, SL 1007
CENTRO EMPRESARIAL CUIABÁ, 78 050 000, CUIABÁ / MT



c) **Giro do ativo:** Este indicador consiste na apuração do total das vendas produzidas com o ativo da empresa, sinalizando o número de giros do ativo no período. Permite, portanto, aferir o grau de eficiência da Devedora no tocante ao uso de seus ativos. O indicador apresentou queda no mês analisado, devido à queda da *Receita Líquida de Vendas*, em **janeiro de 2023** o índice apresentado pela recuperanda foi de **0,063**.

Giro do Ativo	dez-22	jan-23
Receita Líquida de Vendas	9.064.911,72	5.400.200,59
Ativo Total	85.635.765,08	85.361.392,78
Resultado	0,106	0,063



Interpretação do Índice

Giro do ativo é o índice que demonstra se as vendas realizadas são compatíveis com o investimento no ativo da empresa. Quanto maior o resultado, melhor.



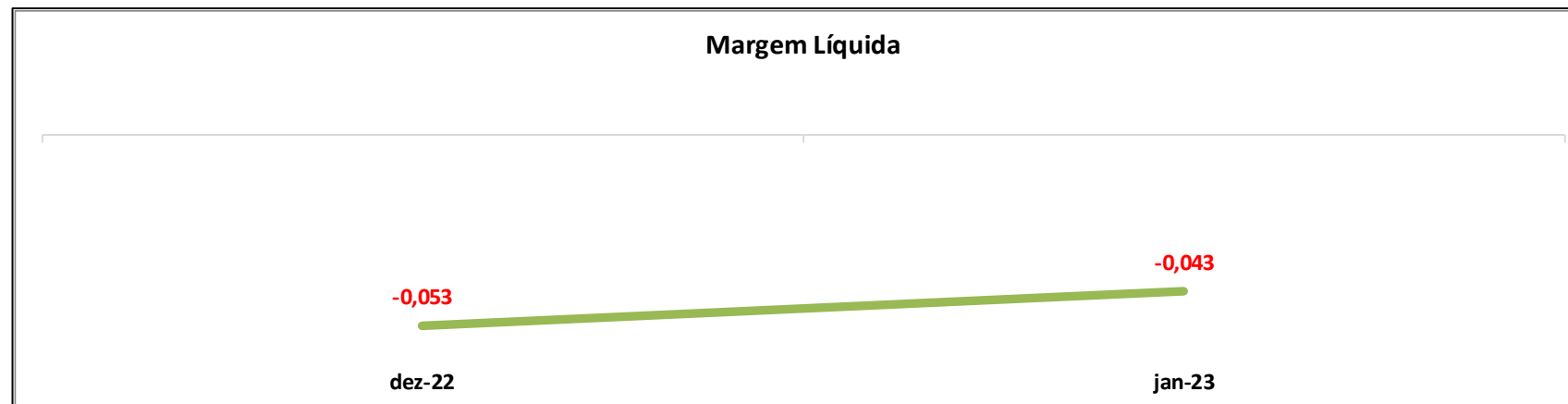
65.3028.6702

www.IJUDICE.COM.BR
AV. HIST. RUBENS DE MENDONÇA, 2000, SL 1007
CENTRO EMPRESARIAL CUIABÁ, 78 050 000, CUIABÁ / MT



d) **Margem líquida:** Evidencia o quanto a empresa obtém de lucro para cada R\$ 1,00 (um real) vendido. Quanto maior, melhor. No mês de **janeiro de 2023**, a Recuperanda apresenta o índice de **-0,043** resultado este insatisfatório, reflexo do resultado negativo do mês analisado.

Margem Líquida	dez-22	jan-23
Resultado Líquido do Exercício	-478.906,01	-234.382,00
Receita Líquida de Vendas	9.064.911,72	5.400.200,59
Resultado	-0,053	-0,043



Interpretação do Índice	Esse índice demonstra a lucratividade das vendas, ou seja, o quanto de lucro a empresa obteve após pagar todos os custos e as despesas do período analisado. Quanto maior a margem líquida, melhor.
-------------------------	---



65.3028.6702

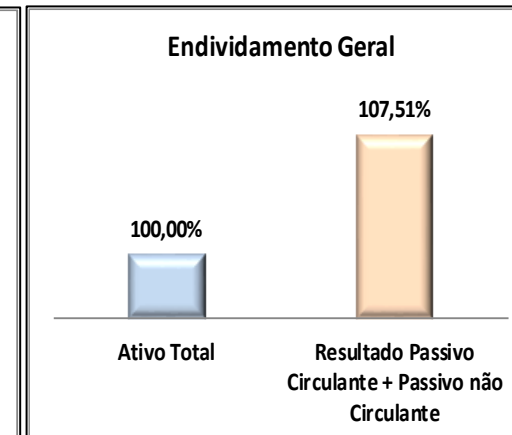
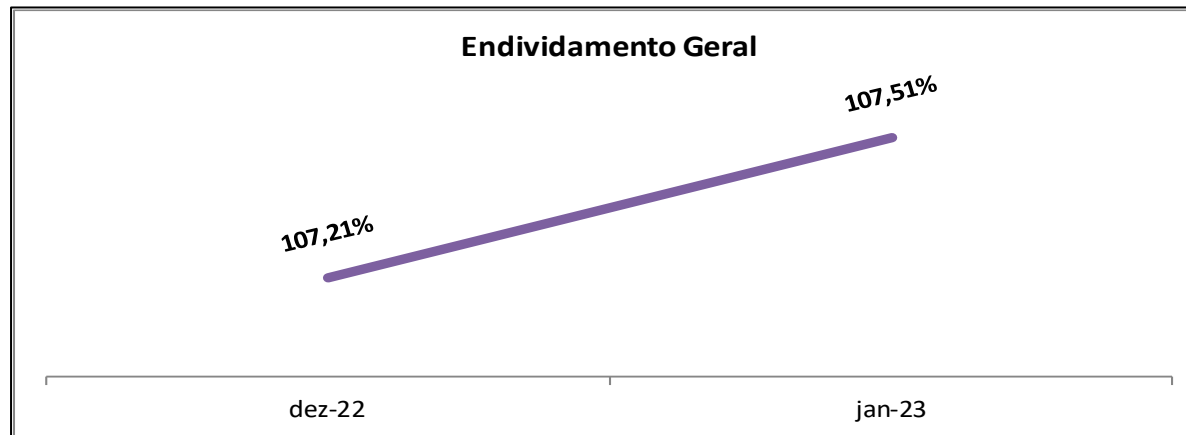
www.IJUDICE.COM.BR
AV. HIST. RUBENS DE MENDONÇA, 2000, SL 1007
CENTRO EMPRESARIAL CUIABÁ, 78 050 000, CUIABÁ / MT



7.9 - Indicadores de Endividamento

a) **Endividamento Geral:** Representa o percentual dos recursos totais provenientes de credores. Quanto menor for o indicador, maior será a segurança da empresa em caso de liquidação. A Recuperanda apresenta, em **janeiro de 2023**, seu *Passivo* **7,51%** maior que seu *Ativo*, ou seja, seu endividamento é maior que o total de seu *Ativo*.

Endividamento Geral	dez-22	jan-23
Passivo Circulante	91.810.459,97	91.771.101,38
Passivo Não Circulante	0,00	0,00
Ativo Total	85.635.765,08	85.361.392,78
Resultado Passivo Circulante + Passivo não Circulante	107,21%	107,51%
Ativo Total	100,00%	100,00%



Interpretação do Índice

Demonstra o percentual de endividamento da empresa em comparação com seu ativo total, quer dizer, o total geral do endividamento. Quanto menor, melhor.



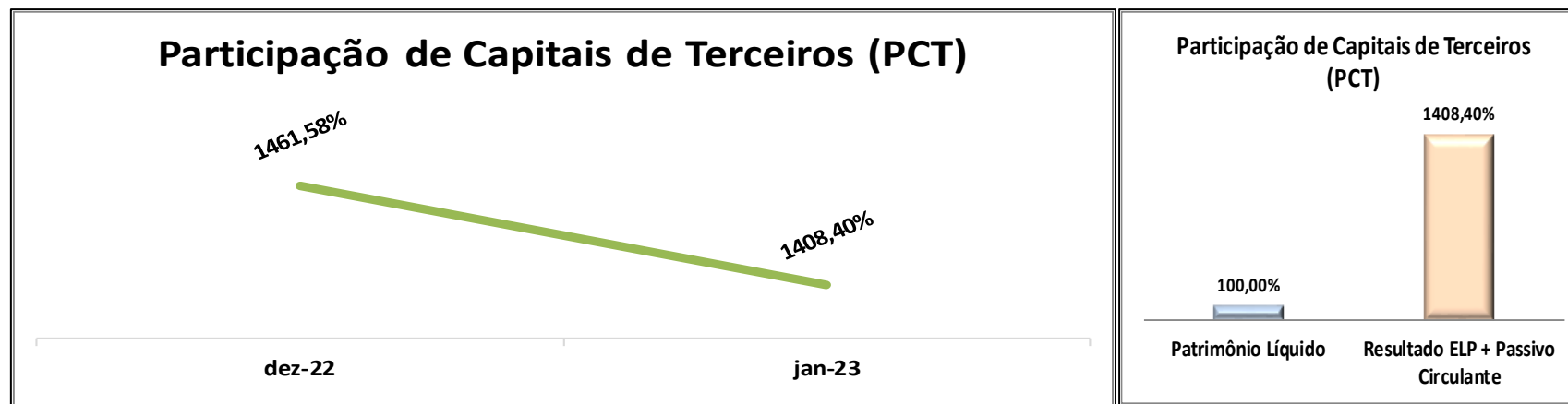
65.3028.6702

www.IJUDICE.COM.BR
AV. HIST. RUBENS DE MENDONÇA, 2000, SL 1007
CENTRO EMPRESARIAL CUIABÁ, 78 050 000, CUIABÁ / MT



b) **Participação de Capitais de Terceiros:** O índice apura o nível da necessidade da empresa no tocante ao aporte de recursos de terceiros. A Recuperanda apresenta índice altíssimo de dependência de capital de terceiros, considerado contraproducente.

Participação de Capitais de Terceiros (PCT)	dez-22	jan-23
Passivo Circulante	91.810.459,97	91.771.101,38
ELP = Exigível a Longo Prazo	0,00	0,00
Patrimônio Líquido	-6.281.577,93	-6.515.959,93
Resultado ELP + Passivo Circulante	1461,58%	1408,40%
Patrimônio Líquido	100,00%	100,00%



Interpretação do Índice

Estipula uma relação de proporcionalidade entre os recursos de terceiros e aqueles próprios investidos, de forma a evidenciar o grau de dependência (percentual) da empresa relativamente aos recursos externos. Quanto menor o índice, melhor.



7.10 - CONSIDERAÇÕES FINAIS FINAIS DO RELATÓRIO DA EMPRESA REI DAS CARNES EIRELI.

A Recuperanda apresenta em suas demonstrações contábeis uma **Receita Bruta** de **R\$ 5.550.634,66 (cinco milhões quinhentos e cinquenta mil e seiscentos e trinta e quatro reais e sessenta e seis centavos)** no mês de **janeiro de 2023**, quando comparada ao mês de **dezembro de 2022**, apresentou queda expressiva de **R\$ 3.800.332,72 (três milhões oitocentos mil e trezentos e trinta e dois reais e setenta e dois centavos)**, em termos percentuais essa variação foi de **-40,64%**.

Assim como em sua Receita Bruta, também houve queda em sua Receita Líquida, em **janeiro de 2023** a empresa obteve o valor de **R\$ 5.400.200,59 (cinco milhões quatrocentos mil e duzentos reais e cinquenta e nove centavos)**, sendo este **40,43%** menor do que o da Receita Líquida do mês de **dezembro de 2022**. A Recuperanda permanece acumulando **Prejuízo** em seu resultado líquido, em **janeiro de 2023** este **Prejuízo** foi de **R\$ 234.382,00 (duzentos e trinta e quatro mil e trezentos e oitenta e dois reais)**.

Os balancetes dos meses de **dezembro de 2022** e **janeiro de 2023** apresentaram **diferenças de valores entre os grupos do Ativo e Passivo** devido às alterações, injustificadas pela Recuperanda, em saldos de algumas contas de seu Passivo e Patrimônio Líquido.

QUADRO COMPARATIVO				
DESCRIÇÃO	dez/22	jan/23	VARIAÇÃO	
RECEITA BRUTA	R\$ 9.350.967,38	R\$ 5.550.634,66	-R\$ 3.800.332,72	-40,64%
RECEITA LÍQUIDA	R\$ 9.064.911,72	R\$ 5.400.200,59	-R\$ 3.664.711,13	-40,43%
LUCRO BRUTO	R\$ 694.462,60	R\$ 469.567,64	-R\$ 224.894,96	-32,38%
RESULTADO LÍQUIDO	-R\$ 478.906,01	-R\$ 234.382,00	R\$ 244.524,01	-51,06%

Fonte: Elaborado pelo Administrador Judicial com base nas informações apresentadas pela administração da Recuperanda.

65.3028.6702

www. IJUDICE.COM.BR
AV. HIST. RUBENS DE MENDONÇA, 2000, SL 1007
CENTRO EMPRESARIAL CUIABÁ, 78 050 000, CUIABÁ / MT



TRANSPORTADORA BARROSI LTDA



65.3028.6702

www. IJUDICE.COM.BR
 AV. HIST. RUBENS DE MENDONÇA, 2000, SL 1007
 CENTRO EMPRESARIAL CUIABÁ, 78 050 000, CUIABÁ / MT



8 - TRANSPORTADORA BARROSI LTDA
8.1 - Balanço Patrimonial

Transportadora Barrosi Ltda		
Balanço Patrimonial (pro forma)		
(Em reais)		
	dez/22	jan/23
ATIVO	1.687.980,82	1.689.101,42
ATIVO CIRCULANTE	804.202,21	805.322,81
DISPONÍVEL	308,06	-371,34
Caixa	810,42	810,42
Bancos Conta Movimento	-4.582,36	-5.281,76
Aplicações Financeiras de Liquidez Imediata	4.080,00	4.100,00
CLIENTES	140.512,02	142.312,02
Clientes Diversos	137.031,28	138.831,28
Cheques Devolvidos	3.480,74	3.480,74
OUTROS CRÉDITOS	663.382,13	663.382,13
Adiantamentos a Sócios	0,00	0,00
Empréstimos	663.382,13	663.382,13
Tributos a Recuperar/Compensar	0,00	0,00
ESTOQUE	0,00	0,00
Mercadorias, Produtos e Insumos	0,00	0,00
DESPESAS DO EXERCÍCIO SEGUINTE	0,00	0,00
Aluguéis a apropriar	0,00	0,00
ATIVO NÃO CIRCULANTE	883.778,61	883.778,61
OUTROS CRÉDITOS NÃO CIRCULANTES	310.553,29	310.553,29
Sócios, Administradores e Pessoas Ligadas	310.553,29	310.553,29
INVESTIMENTOS	125.271,22	125.271,22
Consórcios	125.271,22	125.271,22
IMOBILIZADO	447.954,10	447.954,10
Veículos	508.813,59	508.813,59
(-) Depreciação acumulada	-60.859,49	-60.859,49

Fonte: Elaborado pelo Administrador Judicial com base nas informações apresentadas pela administração.



65.3028.6702

www. IJUDICE.COM.BR
 AV. HIST. RUBENS DE MENDONÇA, 2000, SL 1007
 CENTRO EMPRESARIAL CUIABÁ, 78 050 000, CUIABÁ / MT



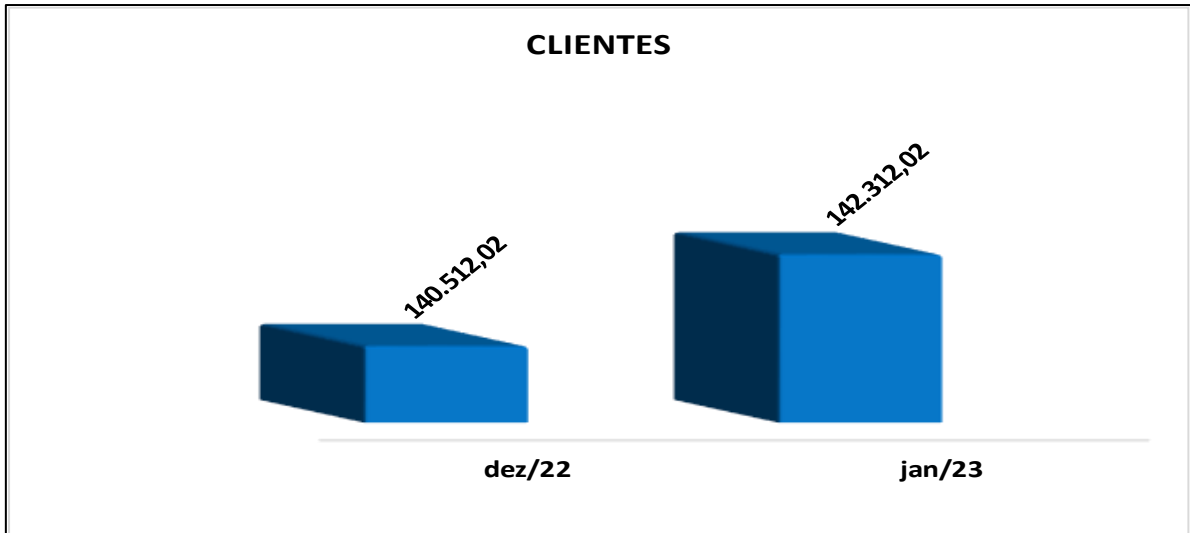
Transportadora Barrosi Ltda		
Balanco Patrimonial (pro forma)		
(Em reais)		
	dez/22	jan/23
PASSIVO E PATRIMÔNIO LÍQUIDO	1.687.980,82	1.689.101,42
PASSIVO CIRCULANTE	973.747,42	994.654,99
EMPRÉSTIMOS E FINANCIAMENTOS	890.895,85	919.093,21
Empréstimos de Terceiros	0,00	0,00
Empréstimo D.A Barrosi	430.884,00	430.884,00
Empréstimo Rei das Carnes	15.485,00	43.935,00
Empréstimo Sicredi Pronampe	90.625,00	90.372,36
Empréstimo Banco Bradesco 3630611059	353.901,85	353.901,85
TÍTULOS A PAGAR	30.634,55	30.634,55
Consórcios	30.634,55	30.634,55
FORNECEDORES	51.478,68	44.747,51
Fornecedores Nacionais	51.478,68	44.747,51
OBRIGAÇÕES TRIBUTÁRIAS	738,34	179,72
Impostos e Contribuições a Recolher	738,34	179,72
OBRIGAÇÕES TRABALHISTAS E PREVIDENCIÁRIAS	0,00	0,00
Obrigações com Pessoal	0,00	0,00
Obrigações Sociais	0,00	0,00
OUTRAS OBRIGAÇÕES	0,00	0,00
Adiantamentos de Clientes	0,00	0,00
PASSIVO NÃO CIRCULANTE	0,00	0,00
OUTROS DÉBITOS COM SÓCIOS, ADM, PESSOAS LIGADAS	0,00	0,00
Empréstimos de sócios	0,00	0,00
PATRIMÔNIO LÍQUIDO	714.233,40	694.446,43
CAPITAL SOCIAL	50.000,00	50.000,00
Capital Subscrito	50.000,00	50.000,00
LUCROS OU PREJUÍZOS ACUMULADOS	664.233,40	644.446,43
Lucros ou Prejuízos Acumulados	682.371,48	664.233,40
Resultado do Período	-18.138,08	-19.786,97

Fonte: Elaborado pelo Administrador Judicial com base nas informações apresentadas pela administração da Recuperanda.

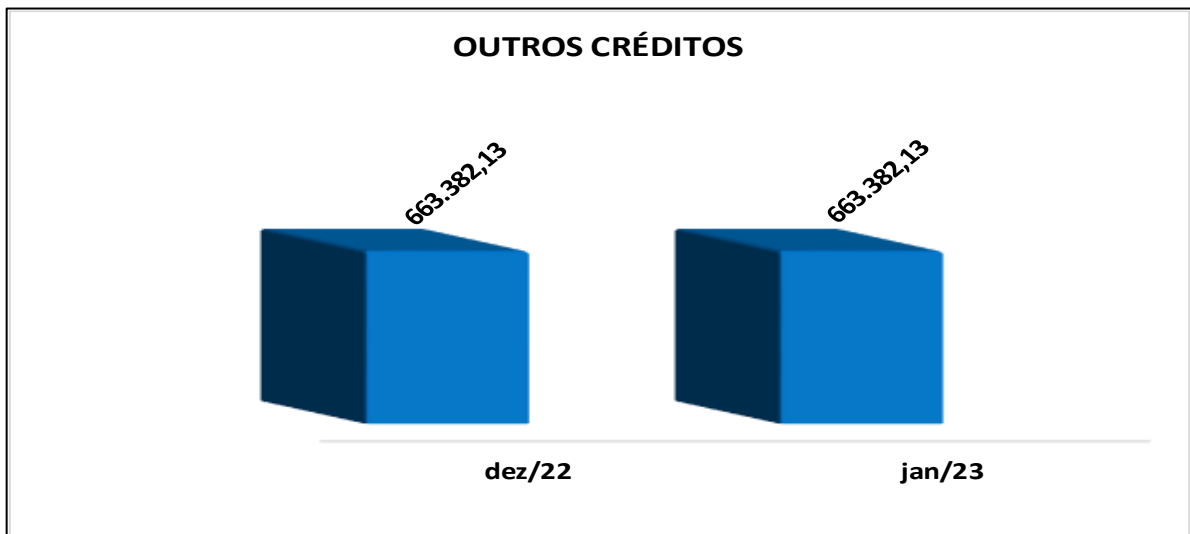


8.2 - Gráficos do Ativo

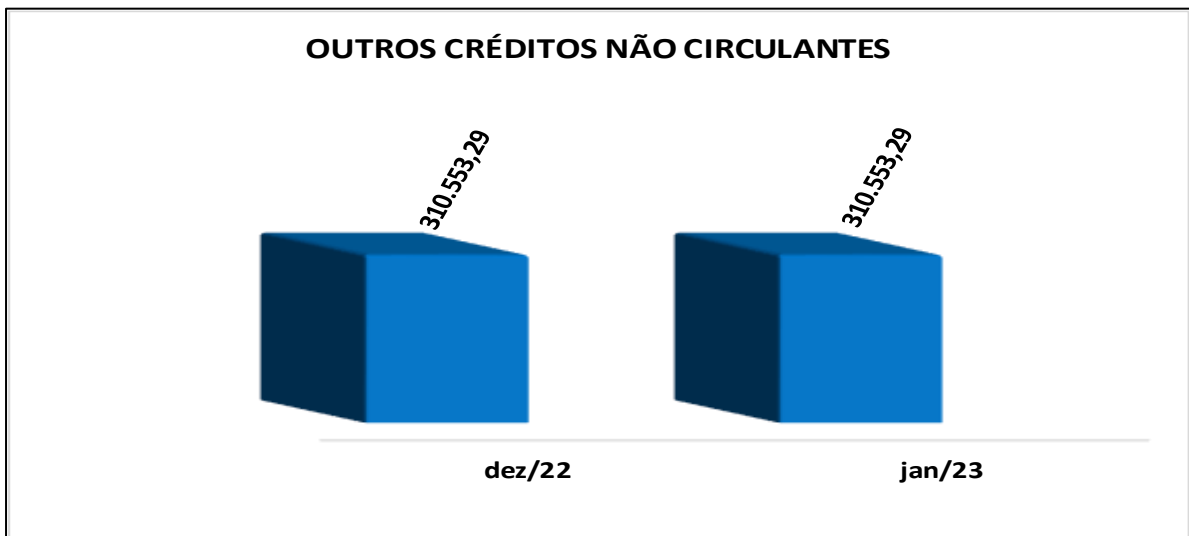
a) **Cientes:** A conta demonstrou baixa variação no período analisado, apresentou em **janeiro de 2023** o saldo de **R\$ 142.312,02 (cento e quarenta e dois mil e trezentos e doze reais e dois centavos)**, houve um aumento de 1,28% no saldo quando comparado ao mês anterior.



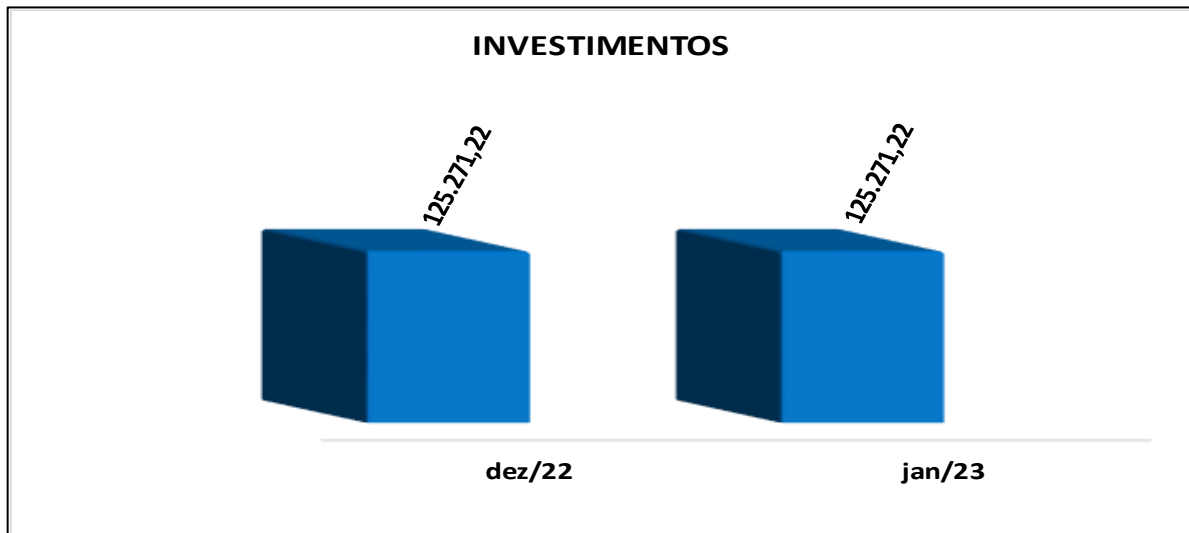
b) **Outros Créditos:** A conta de “Outros Créditos” não apresenta variação no período analisado, restando um saldo de **R\$ 663.382,13 (seiscentos e sessenta e três mil e trezentos e oitenta e dois reais e treze centavos)** no mês de janeiro de 2023.



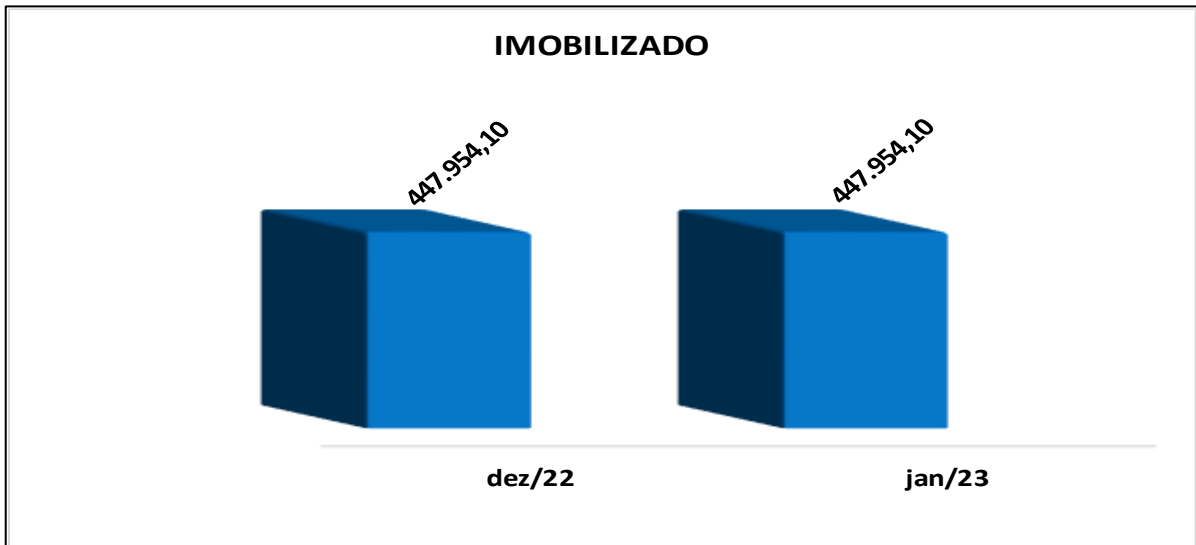
c) **Outros Créditos não Circulantes:** a conta “*Outros Créditos não Circulantes*” também não demonstra movimentação no período em análise, seu saldo permanece no valor de **R\$ 310.553,29** (trezentos e dez mil e quinhentos e cinquenta e três reais e vinte e nove centavos).



d) **Investimentos:** a conta “*Investimentos*” manteve seu saldo de **R\$ 125.271,22** (cento e vinte e cinco mil e duzentos e setenta e um reais e vinte e dois centavos), ou seja, não demonstrou movimentação no período.

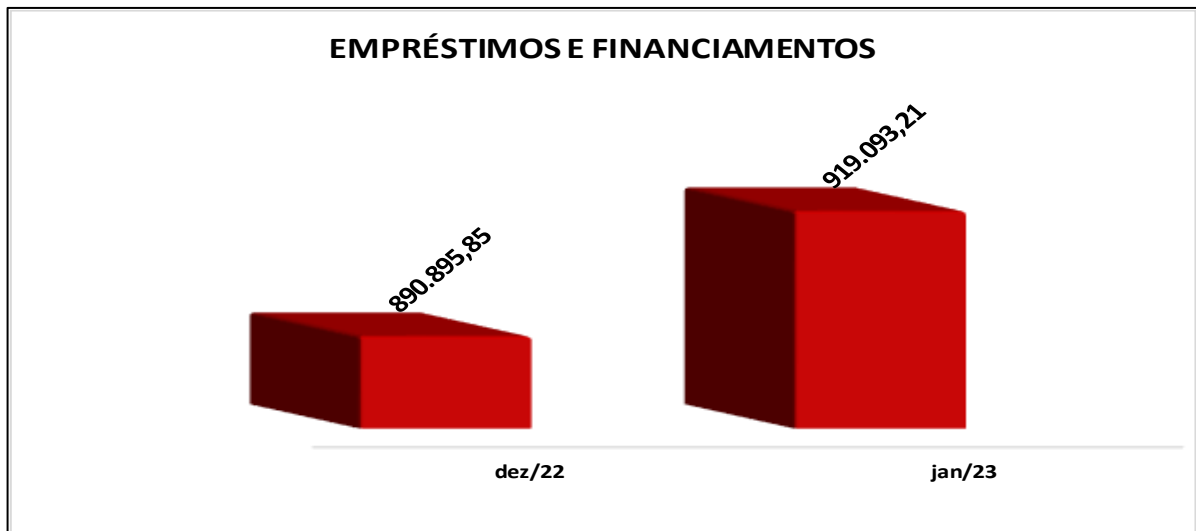


e) **Imobilizado:** Assim como as demais contas do *Ativo não Circulante*, a conta de *Imobilizado* também não apresentou movimentação no período analisado, seu saldo final em **janeiro de 2023** foi de **R\$ 447.954,10 (quatrocentos e quarenta e sete mil e novecentos e cinquenta e quatro reais e dez centavos)**.

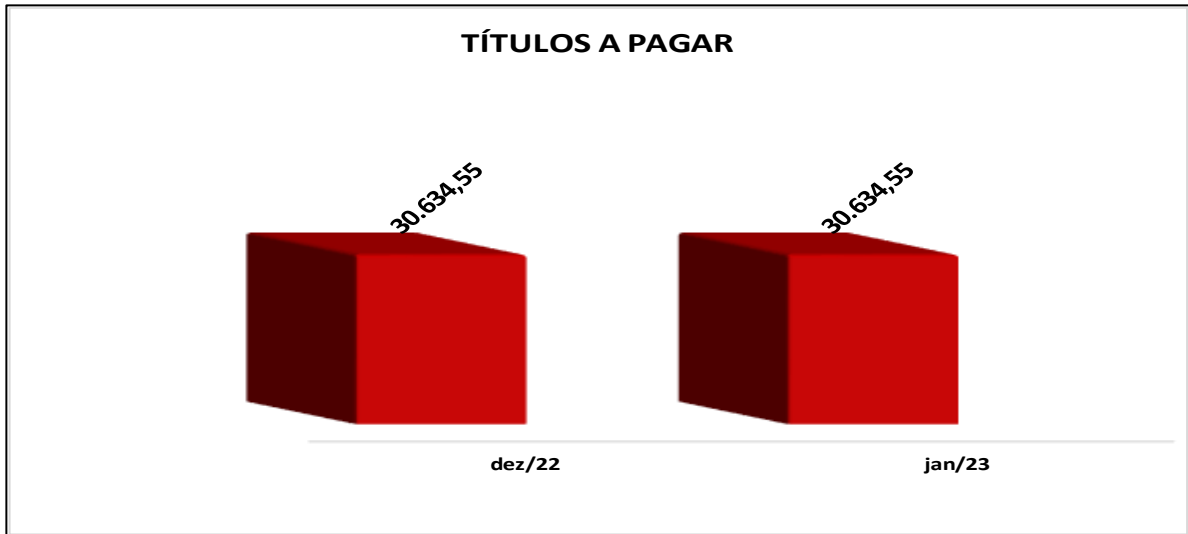


8.2 - Gráficos do Passivo

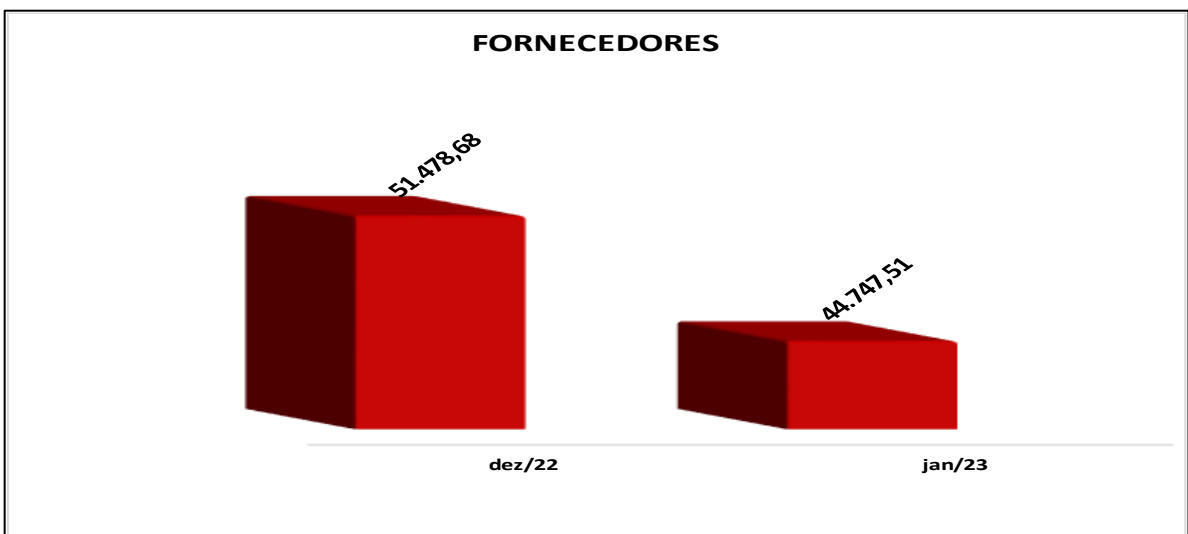
a) **Empréstimos e Financiamentos:** A conta de *Empréstimos e Financiamentos* demonstrou um aumento 2,14% em **janeiro de 2023**, quando comparado a **dezembro de 2022**, apresentou o saldo final de **R\$ 919.093,21 (novecentos e dezenove mil e noventa e três reais e vinte e um centavos)**.



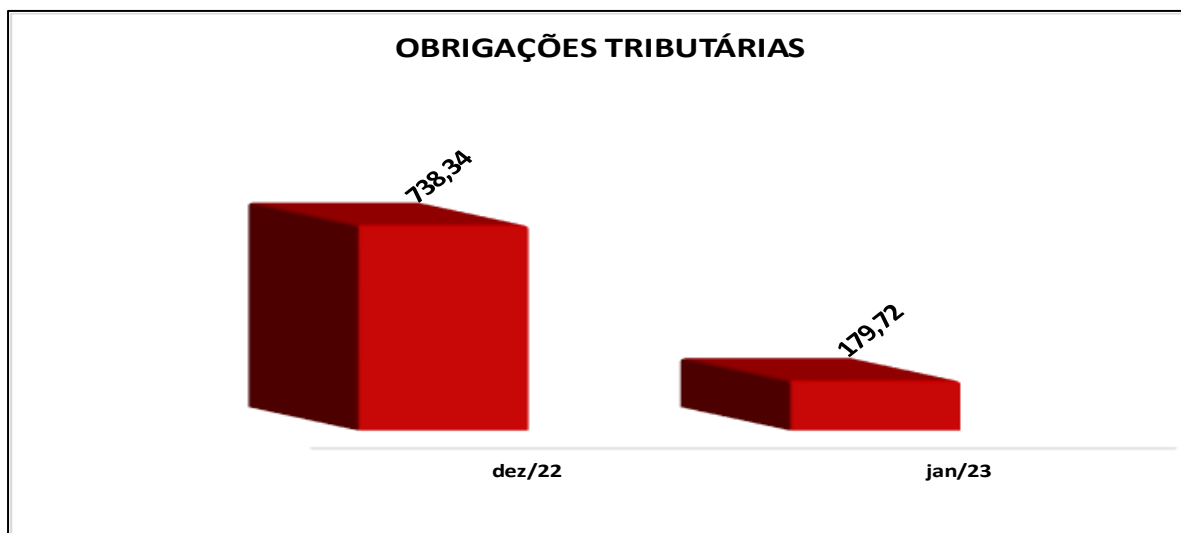
b) **Títulos a Pagar:** a conta de “*Títulos a Pagar*” não apresentou movimentação no período analisado, em **janeiro de 2023** seu saldo foi de **R\$ 30.634,55 (trinta mil e seiscentos e trinta e quatro reais e cinquenta e cinco centavos).**



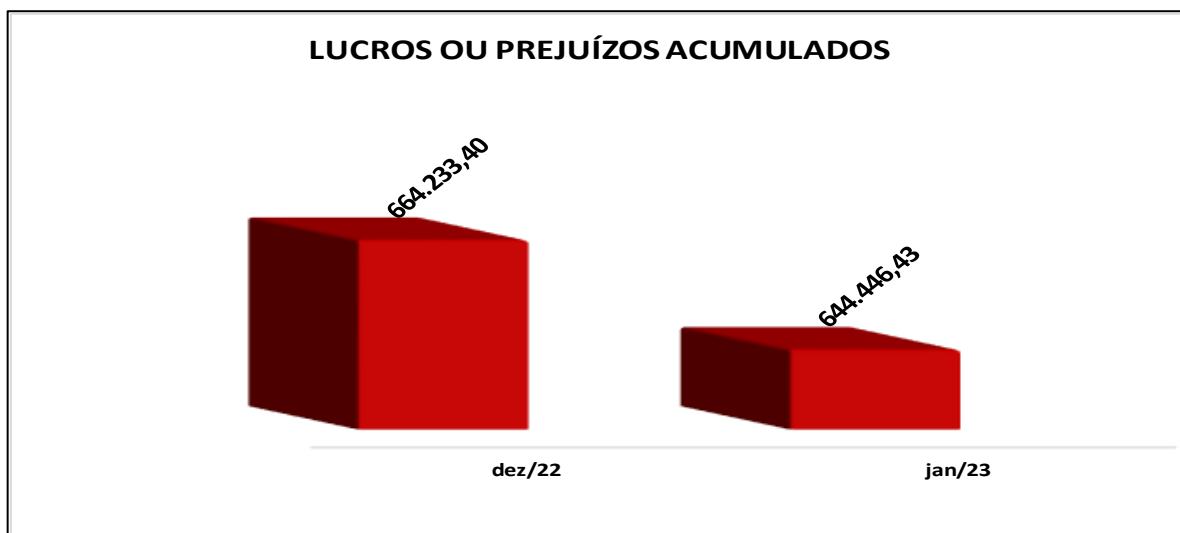
c) **Fornecedores:** a conta “*Fornecedores*” indicou decréscimo de **13,08%** em comparação ao mês de **dezembro de 2022**, em **janeiro de 2023** seu saldo foi de **R\$ 44.747,51 (quarenta e quatro mil setecentos e quarenta e sete reais e cinquenta e um centavos)**, a redução foi de **R\$ 6.731,17 (seis mil e setecentos e trinta e um reais e dezessete centavos).**



d) **Obrigações Tributárias:** a Recuperanda demonstrou queda de **75,66%** em sua conta de *Obrigações Tributárias* em comparação ao mês de **dezembro de 2022**. Indicou o saldo de **R\$ 179,72** (**cento e setenta e nove reais e setenta e dois centavos**) em janeiro de 2023.



e) **Lucros e Prejuízos acumulados:** No período analisado, apresentou redução em sua conta de *Lucros ou Prejuízos Acumulados* devido ao **Prejuízo** incorrido no mês de **janeiro de 2023**, encerrando o mês com um montante de **R\$ 644.446,43** (**seiscentos e quarenta e quatro mil e quatrocentos e quarenta e seis reais e quarenta e três centavos**).



65.3028.6702

www. IJUDICE.COM.BR
 AV. HIST. RUBENS DE MENDONÇA, 2000, SL 1007
 CENTRO EMPRESARIAL CUIABÁ, 78 050 000, CUIABÁ / MT



8.3 - Demonstrativo de Resultado do Exercício (DRE):

No período de **janeiro de 2023** a recuperanda acumulou a **Prejuízo** no valor de **R\$ 19.786,97 (dezenove mil e setecentos e oitenta e seis reais e noventa e sete centavos)**, sendo este 9,09% maior que o **Prejuízo** incorrido no mês de **dezembro de 2022**.

Transportadora Barrosi Ltda Demonstração do Resultado do Exercício (pro forma) (Em reais)			
DESCRIÇÃO	dez-22	jan-23	TOTAL
RECEITA BRUTA DE VENDAS	7.290,00	1.800,00	1.800,00
(-) ICMS	0,00	-2.587,44	-2.587,44
(-) Simples	-738,34	-179,72	-179,72
RECEITA LÍQUIDA	6.551,66	-967,16	-967,16
CUSTOS	0,00	0,00	0,00
LUCRO BRUTO	6.551,66	-967,16	-967,16
DESPESAS/RECEITAS OPERACIONAIS	-24.689,74	-18.819,81	-18.819,81
DESPESAS COM VENDAS	-12.406,72	-17.303,14	-17.303,14
Combustível	-12.166,72	-17.303,14	-17.303,14
Fretes e Carretos	0,00	0,00	0,00
Manutenção de Veículos	0,00	0,00	0,00
Serviços Prestados por Terceiros PJ	-240,00	0,00	0,00
DESPESAS ADMINISTRATIVAS	-11.251,67	-743,65	-743,65
Depreciação	-8.188,56	0,00	0,00
IPVA	0,00	0,00	0,00
Taxas Diversas	0,00	0,00	0,00
Multa Fiscal	0,00	0,00	0,00
Cursos e Treinamentos	0,00	0,00	0,00
Honorários Contábeis	-627,12	-313,56	-313,56
Multas de Trânsito	0,00	0,00	0,00
Material e Serviços de Informática	0,00	0,00	0,00
Material de Uso e Consumo ADM	-940,00	-190,09	-190,09
Serviços Prestados por Terceiros PJ	0,00	-240,00	-240,00
Despesas Cartoriais	0,00	0,00	0,00
Juros e Comissões Bancárias	-0,03	0,00	0,00
Juros sobre Empréstimos e Financiamentos	-1.495,96	0,00	0,00
Manutenção e Reparo	0,00	0,00	0,00
DESPESAS FINANCEIRAS	-1.031,35	-773,02	-773,02
Juros Passivos	0,00	-170,57	-170,57
Despesas Bancárias	-1.031,30	-581,47	-581,47
IOF	-0,05	-20,98	-20,98
Multas de Mora	0,00	0,00	0,00
RECEITAS FINANCEIRAS	0,00	0,00	0,00
Juros Ativos	0,00	0,00	0,00
RESULTADO OPERACIONAL	-18.138,08	-19.786,97	-19.786,97
RESULTADO ANTES DO IR E CSLL	-18.138,08	-19.786,97	-19.786,97
(-) IRPJ	0,00	0,00	0,00
(-) CSLL	0,00	0,00	0,00
LUCRO/PREJUÍZO DO PERÍODO	-18.138,08	-19.786,97	-19.786,97

Fonte: Elaborado pelo Administrador Judicial com base nas informações apresentadas pela administração da Recuperanda.




65.3028.6702

www. IJUDICE.COM.BR
AV. HIST. RUBENS DE MENDONÇA, 2000, SL 1007
CENTRO EMPRESARIAL CUIABÁ, 78 050 000, CUIABÁ / MT



8.4 - Demonstrações de saída:

O **Faturamento** acumulado pela Recuperanda no mês de **janeiro de 2023** foi de apenas **R\$ 1.800,00 (um mil e oitocentos reais)**, em contrapartida suas Despesas Fixas somaram o montante de **R\$ 18.819,81 (dezoito mil oitocentos e dezenove reais e oitenta e um centavos)**, equivalentes a **1.045,55%** do total de seu faturamento, conseqüentemente a Recuperanda obteve como resultado **Prejuízo** acumulado no mês analisado.



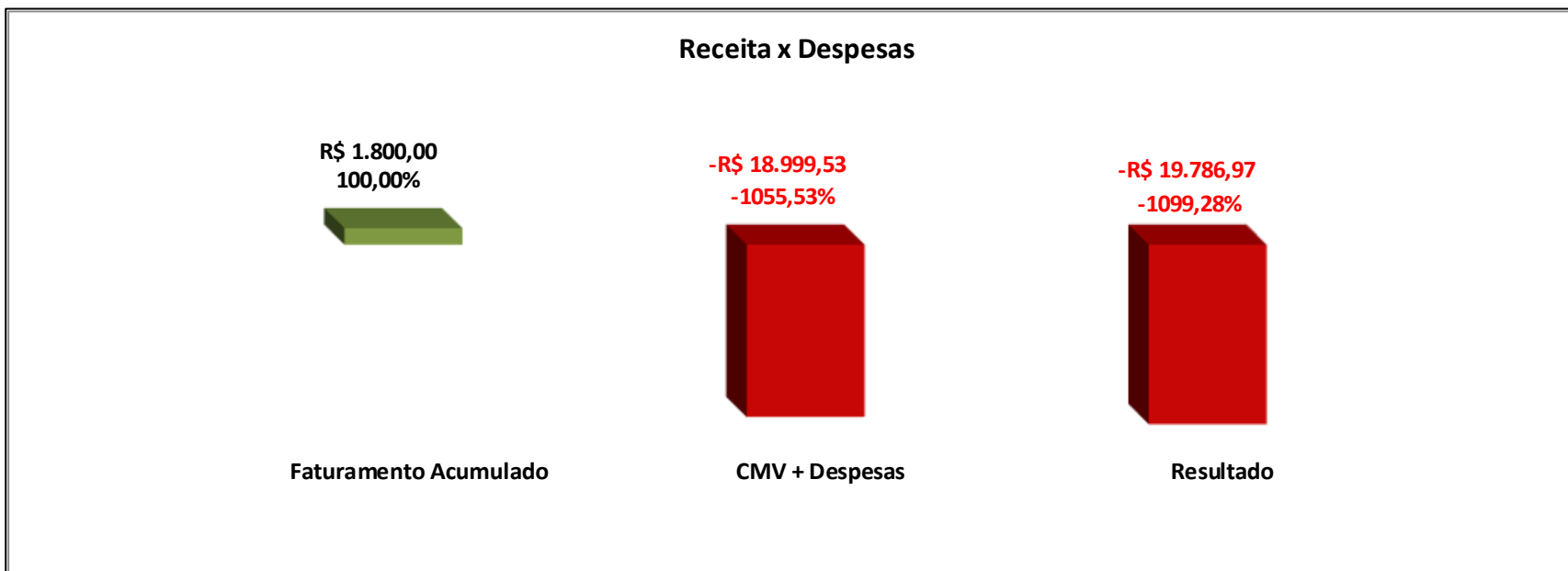
65.3028.6702

www. IJUDICE.COM.BR
AV. HIST. RUBENS DE MENDONÇA, 2000. SL 1007
CENTRO EMPRESARIAL CUIABÁ, 78 050 000. CUIABÁ / MT



8.5 - Acumulado de Refeita x Despesas:

Abaixo apresenta-se de outra forma, o **Prejuízo**, no valor de **R\$ 19.786,97 (dezenove mil e setecentos e oitenta e seis reais e noventa e sete centavos)**, obtido pela Recuperanda em **janeiro de 2023**.



65.3028.6702

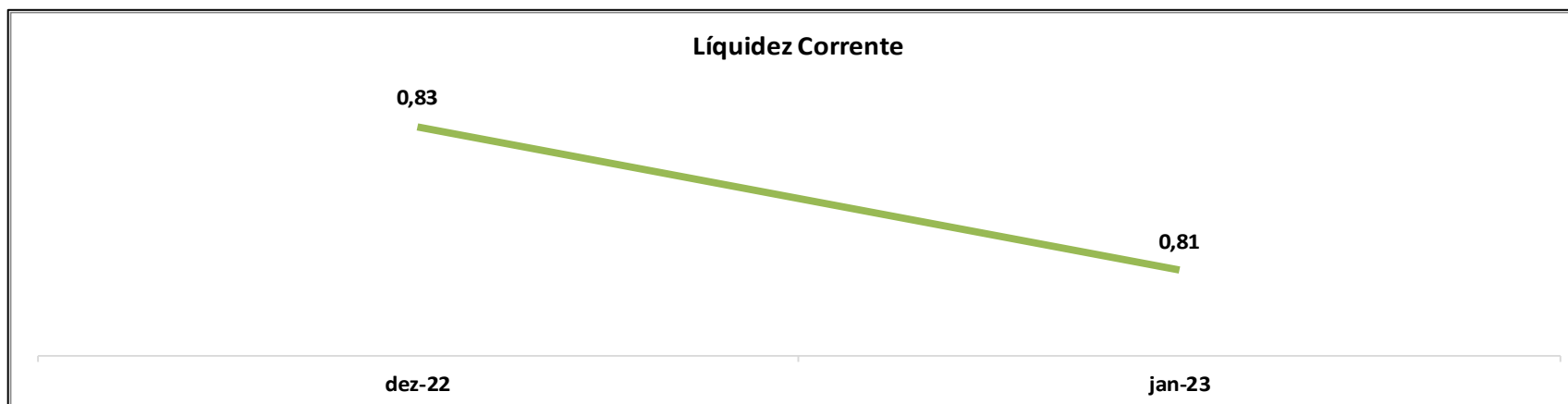
www. IJUDICE.COM.BR
AV. HIST. RUBENS DE MENDONÇA, 2000, SL 1007
CENTRO EMPRESARIAL CUIABÁ, 78 050 000, CUIABÁ / MT



8.6 - Indicadores de liquidez/endividamento

a) **Liquidez corrente:** O índice de liquidez reflete o quanto a empresa possui de ativo circulante para cada R\$ 1,00 (um real) de dívida de curto prazo. Quanto maior, melhor. Em **janeiro de 2023** a Recuperanda apresenta o indicador de **0,81**, abaixo do recomendado que é 1, destarte constata-se a insuficiência de recursos de curto prazo para cumprir com suas obrigações de curto prazo.

Liquidez Corrente	dez-22	jan-23
Ativo Circulante	804.202,21	805.322,81
Passivo Circulante	973.747,42	994.654,99
Resultado	0,83	0,81



Interpretação do Índice

Indica quanto a empresa possui, em reais, de recursos de curto prazo (disponibilidades, clientes, estoques, etc.) para cada real de dívida de curto prazo (fornecedores, empréstimos, obrigações com pessoal, e etc.). O resultado do índice é interpretado da seguinte forma: a) se > 1, verifica-se a capacidade da empresa em honrar as suas obrigações; b) se = 1, há uma equivalência entre os recursos de curto prazo e as obrigações de curto prazo; c) se < 1, a empresa não possui recursos disponíveis para quitar suas dívidas a curto prazo.



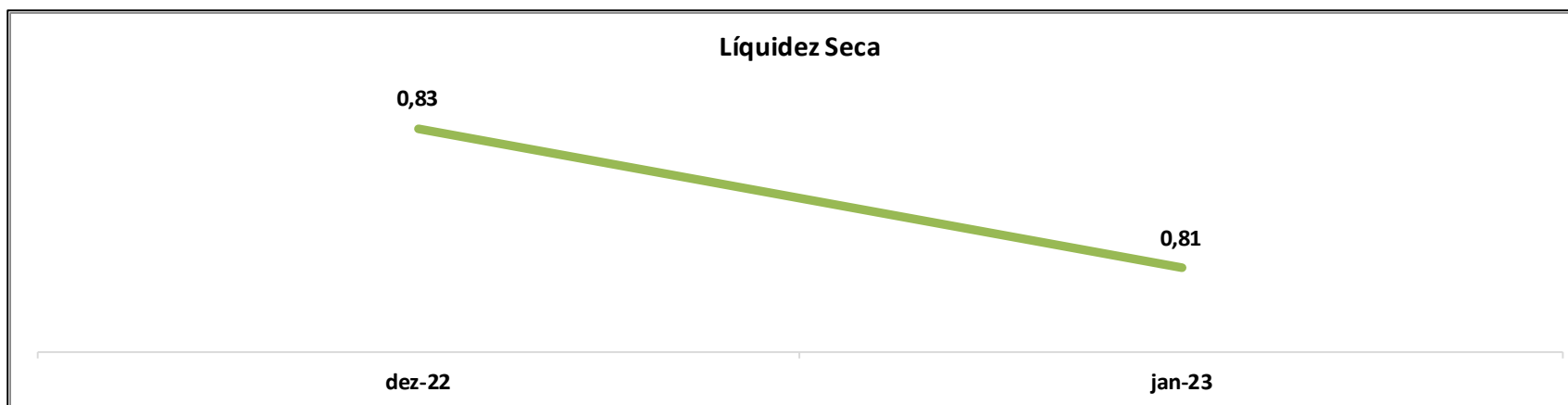
65.3028.6702

www. IJUDICE.COM.BR
 AV. HIST. RUBENS DE MENDONÇA, 2000, SL 1007
 CENTRO EMPRESARIAL CUIABÁ, 78 050 000, CUIABÁ / MT



b) **Liquidez Seca:** Este indicador define o quanto a empresa possui de ativo líquido (ativo circulante - estoques) para cada R\$ 1,00 (um real) de dívida de passivo circulante de curto prazo. Quanto maior, melhor. A Entidade indica piora no indicador e mantém seu índice abaixo de 1, deste modo verifica-se sua insuficiência de recursos, de ativo líquido de seus estoques e despesas antecipadas, para cumprir com suas obrigações de curto prazo.

Liquidez Seca	dez-22	jan-23
Ativo Circulante	804.202,21	805.322,81
Estoque	0,00	0,00
Despesas Antecipadas	0,00	0,00
Ativo Circulante - Estoque - Despesas Antecipadas	804.202,21	805.322,81
Passivo Circulante	973.747,42	994.654,99
Resultado	0,83	0,81



Interpretação do Índice

Indica a capacidade de pagamento da empresa nas situações em que ela tem uma baixa rotatividade de estoque. Isto é, representa a sua capacidade de quitar dívidas de curto prazo com os ativos monetários disponíveis (principalmente caixa, aplicações financeiras e valores a receber). Há uma relação diretamente proporcional entre o valor do índice e a capacidade de pagamento sem a necessidade de venda do estoque (quanto maior o índice, maior é a capacidade de quitação).



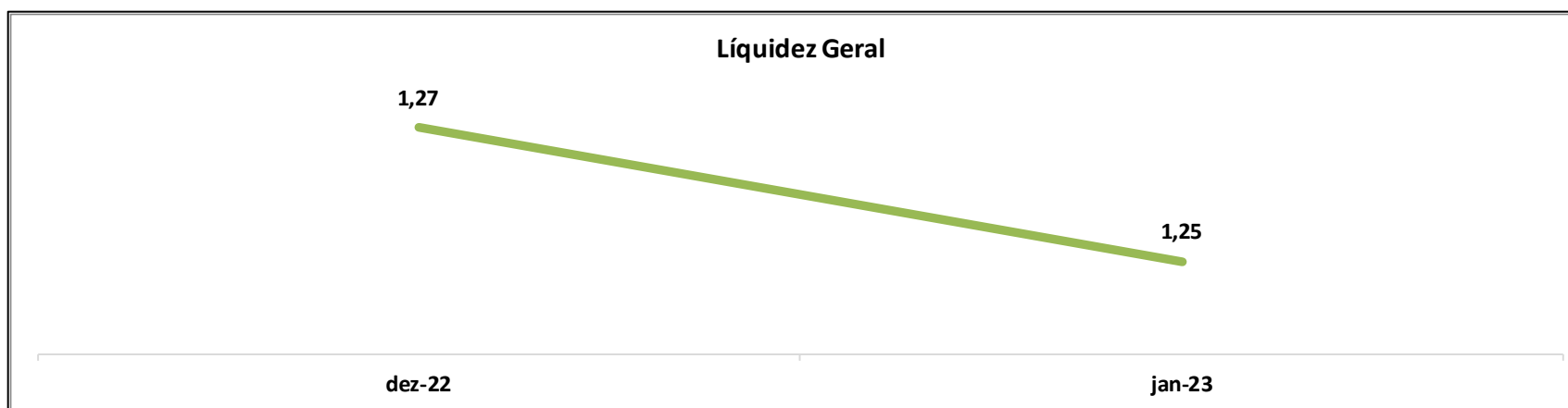
65.3028.6702

www. IJUDICE.COM.BR
 AV. HIST. RUBENS DE MENDONÇA, 2000, SL 1007
 CENTRO EMPRESARIAL CUIABÁ, 78 050 000, CUIABÁ / MT



c) **Liquidez Geral:** Este Indicador é utilizado para medir a capacidade que uma empresa tem de honrar com as suas obrigações de curto e longo prazo. Quanto maior, melhor. A Liquidez Geral demonstrada **em janeiro de 2023** foi de **1,25**, mesmo tendo apresentado decréscimo, quando comparado ao mês de **dezembro de 2022**, manteve-se acima de 1, demonstrando assim sua capacidade de cumprir com suas obrigações quando levado em consideração seu *Ativo Circulante* e seu *Ativo Realizável a Longo Prazo*.

Liquidez Geral	dez-22	jan-23
Ativo Circulante	804.202,21	805.322,81
Ativo Realizavel Longo Prazo	435.824,51	435.824,51
Passivo Circulante	973.747,42	994.654,99
Passivo Não Circulante	0,00	0,00
AC + ARLP	1.240.026,72	1.241.147,32
PC + PNC	973.747,42	994.654,99
Resultado	1,27	1,25



Interpretação do Índice

Mede a capacidade de pagamento da empresa considerando todos os ativos e todas as suas dívidas, sendo elas de curto e longo prazo. Um índice igual ou maior que 1 evidencia que os ativos são capazes de pagar seus passivos. Portanto, quanto maior o resultado, melhor.



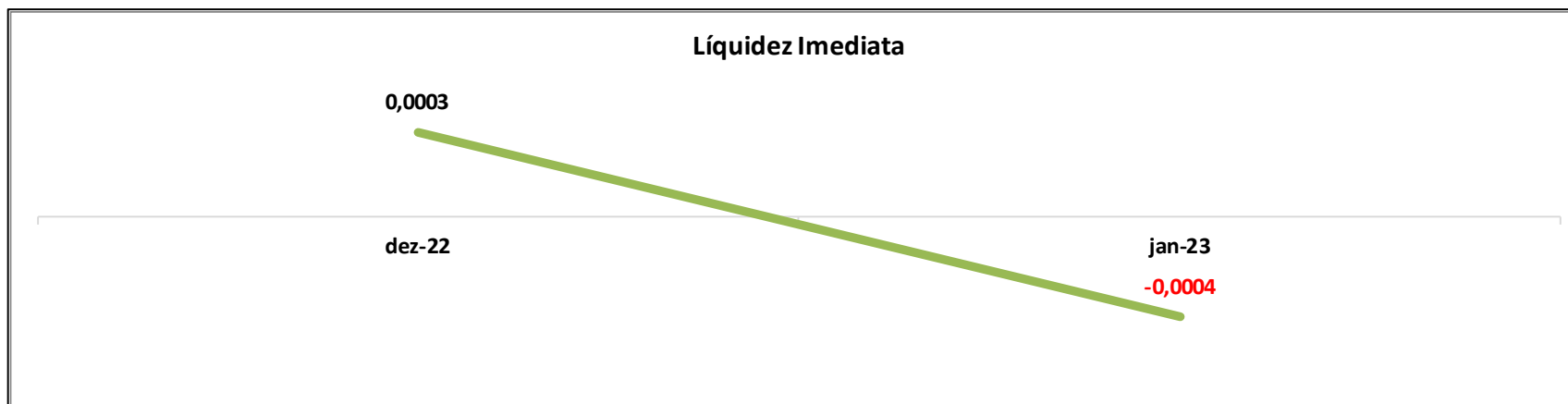
65.3028.6702

www. IJUDICE.COM.BR
AV. HIST. RUBENS DE MENDONÇA, 2000, SL 1007
CENTRO EMPRESARIAL CUIABÁ, 78 050 000, CUIABÁ / MT



d) **Liquidez imediata:** Indica o quanto a empresa possui de caixa e aplicações financeiras para cada R\$ 1,00 (um real) de dívida de curto prazo, evidenciando a sua capacidade de pagamento em curtíssimo prazo, quanto maior, melhor. A Recuperanda mantém seu indicador em queda, no período analisado apresentou o índice de **-0,0004**, abaixo de 1 (um), indicando que suas disponibilidades (caixa) são insuficientes para honrar com seus compromissos de curto prazo.

Liquidez Imediata	dez-22	jan-23
Disponibilidades	308,06	-371,34
Passivo Circulante	973.747,42	994.654,99
Resultado	0,0003	-0,0004



Interpretação do Índice

Indica a capacidade da empresa de quitar imediatamente suas dívidas de curto prazo. Um resultado adequado deve corresponder a 1 ou um valor superior a 1. Portanto, quanto maior o índice, melhor.



65.3028.6702

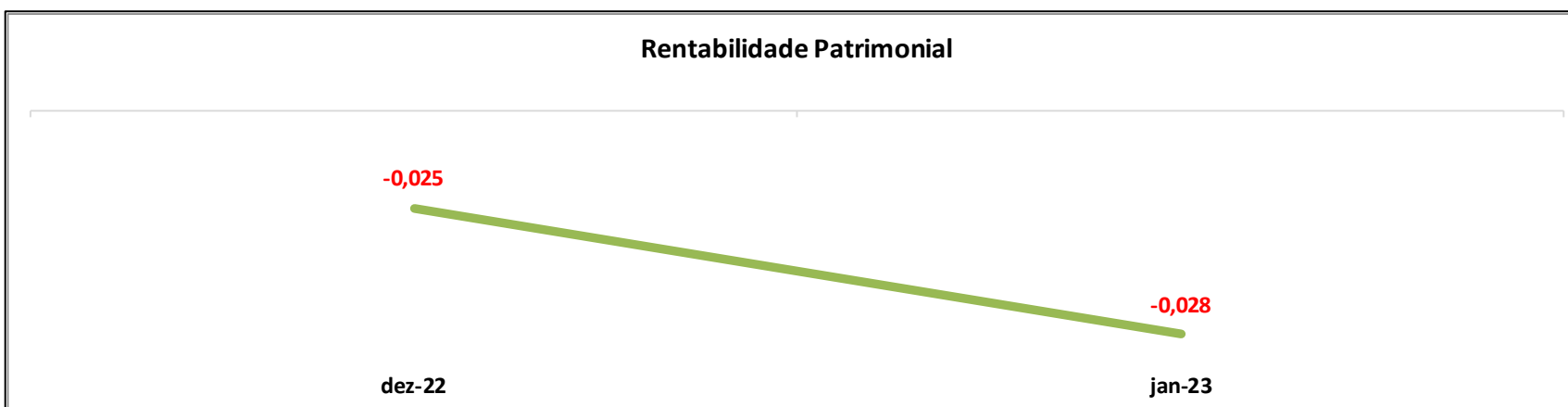
www. IJUDICE.COM.BR
AV. HIST. RUBENS DE MENDONÇA, 2000, SL 1007
CENTRO EMPRESARIAL CUIABÁ, 78 050 000, CUIABÁ / MT



8.7 - Indicadores de rentabilidade

a) **Rentabilidade patrimonial:** Indica o quanto a empresa obtém de lucro para cada R\$ 1,00 (um real) investido de capital próprio. Quanto maior, melhor. No mês de **janeiro de 2023** a Entidade manteve índice negativo devido ao **Prejuízo** de **R\$ 19.786,97 (dezenove mil setecentos e oitenta e seis reais e noventa e sete centavos)** incorrido no mês em questão.

Rentabilidade Patrimonial	dez-22	jan-23
Resultado Líquido do Exercício	-18.138,08	-19.786,97
Patrimônio Líquido	714.233,40	694.446,43
Resultado	-0,025	-0,028



Interpretação do Índice

Rentabilidade Patrimonial, também conhecido como Retorno sobre o Patrimônio Líquido, tem por finalidade indicar o retorno do capital investido pelos próprios sócios. É um índice utilizado para comparar rentabilidade da empresa com de outros investimentos. O indicador menor que 1 indica prejuízo, e acima de 1, lucro. Portanto, quanto maior melhor.



65.3028.6702

www. IJUDICE.COM.BR
AV. HIST. RUBENS DE MENDONÇA, 2000, SL 1007
CENTRO EMPRESARIAL CUIABÁ, 78 050 000, CUIABÁ / MT



b) **Rentabilidade do Ativo:** Aponta o quanto a empresa obtém de lucro para cada R\$ 1,00 (um real) investido (total de ativos). Quanto maior, melhor. Devido ao resultado líquido obtido em **janeiro de 2023**, a Recuperanda apresentou índice negativo, sendo este de **-0,012**, demonstrando deste modo a não obtenção de rentabilidade no período em análise.

Rentabilidade do Ativo	dez-22	jan-23
Resultado Líquido do Exercício	-18.138,08	-19.786,97
Ativo Total	1.687.980,82	1.689.101,42
Resultado	-0,011	-0,012



Interpretação do Índice	Também denominado de Taxa de Retorno sobre o Ativo Total, tem por finalidade demonstrar o retorno, para cada R\$1,00 (um real) do capital investido em ativos da empresa. Quanto maior, melhor.
-------------------------	---



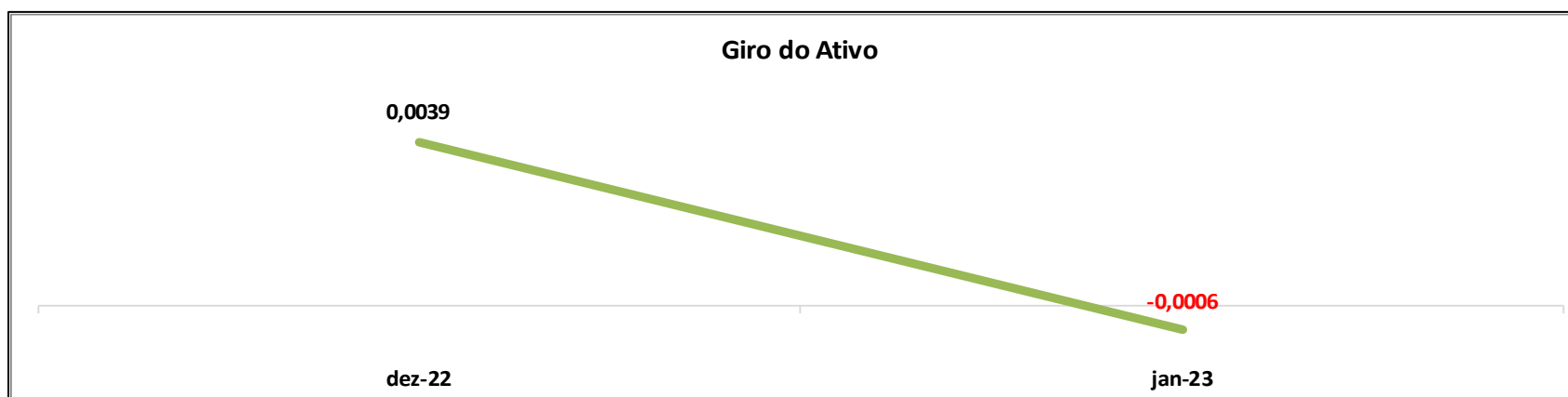
65.3028.6702

www. IJUDICE.COM.BR
AV. HIST. RUBENS DE MENDONÇA, 2000, SL 1007
CENTRO EMPRESARIAL CUIABÁ, 78 050 000, CUIABÁ / MT



c) **Giro do ativo:** Este indicador consiste na apuração do total das vendas produzidas com o ativo da empresa, sinalizando o número de giros do ativo no período. Permite, portanto, aferir o grau de eficiência da Devedora no tocante ao uso de seus ativos. O índice obtido pela Entidade foi de **-0,0006** em janeiro de 2023.

Giro do Ativo	dez-22	jan-23
Receita Líquida de Vendas	6.551,66	-967,16
Ativo Total	1.687.980,82	1.689.101,42
Resultado	0,0039	-0,0006



Interpretação do Índice	Giro do ativo é o índice que demonstra se as vendas realizadas são compatíveis com o investimento no ativo da empresa. Quanto maior o resultado, melhor.
--------------------------------	--



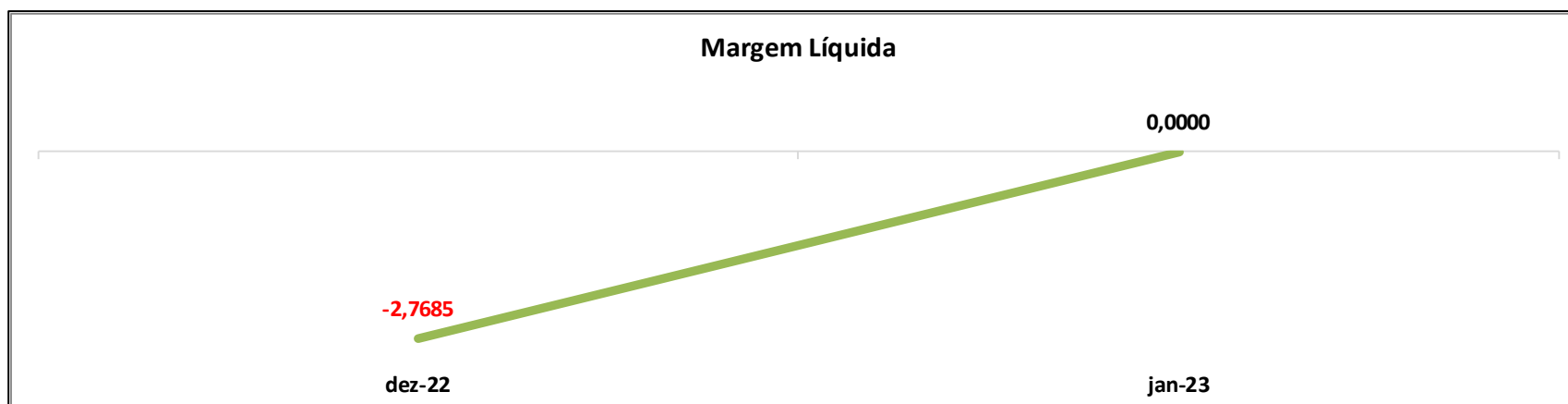
65.3028.6702

www. IJUDICE.COM.BR
AV. HIST. RUBENS DE MENDONÇA, 2000, SL 1007
CENTRO EMPRESARIAL CUIABÁ, 78 050 000, CUIABÁ / MT



d) **Margem Líquida:** Evidencia o quanto a empresa obtém de lucro para cada R\$ 1,00 (um real) vendido. Quanto maior, melhor. A Entidade não apresentou Resultado Líquido ou Receita Líquida de Vendas positivos, desta maneira não obteve rentabilidade no mês de **janeiro de 2023**.

Margem Líquida	dez-22	jan-23
Resultado Líquido do Exercício	-18.138,08	-19.786,97
Receita Líquida de Vendas	6.551,66	-967,16
Resultado	-2,7685	0,0000



Interpretação do Índice

Esse índice demonstra a lucratividade das vendas, ou seja, o quanto de lucro a empresa obteve após pagar todos os custos e as despesas do período analisado. Quanto maior a margem líquida, melhor.



65.3028.6702

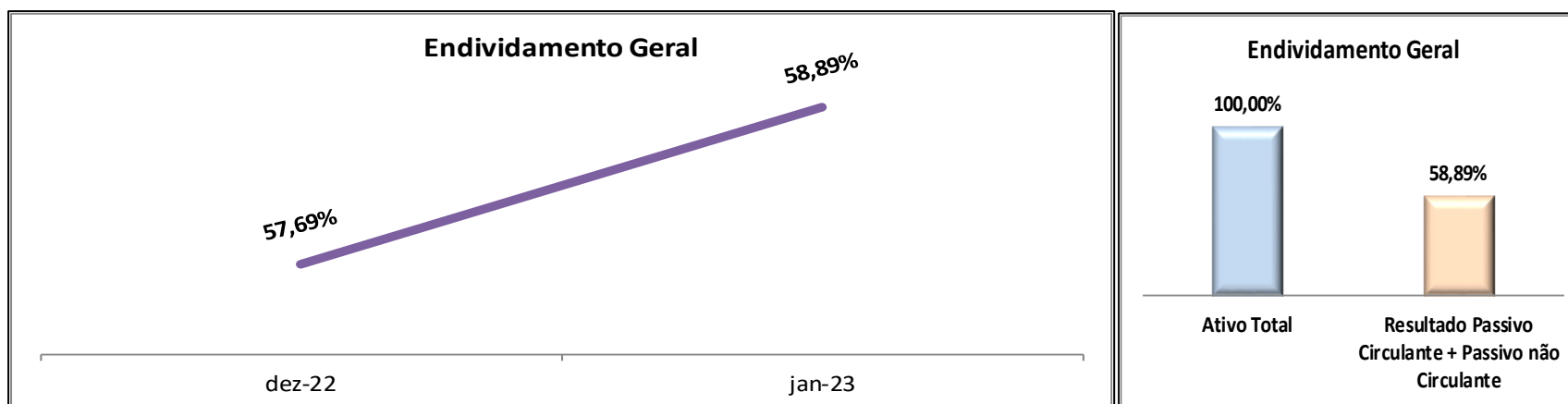
www.IJUDICE.COM.BR
 AV. HIST. RUBENS DE MENDONÇA, 2000, SL 1007
 CENTRO EMPRESARIAL CUIABÁ, 78 050 000, CUIABÁ / MT



8.8 - Indicadores de Endividamento

a) **Endividamento Geral:** Representa o percentual dos recursos totais provenientes de credores. Quanto menor for o indicador, maior será a segurança da empresa em caso de liquidação. Em **janeiro de 2023**, o endividamento geral apresentado foi de **58,89%**, ou seja, seu ativo é **41,11%** maior que seu passivo, demonstrando assim a atual capacidade da Recuperanda de cumprir com suas obrigações.

Endividamento Geral	dez-22	jan-23
Passivo Circulante	973.747,42	994.654,99
Passivo Não Circulante	0,00	0,00
Ativo Total	1.687.980,82	1.689.101,42
Resultado Passivo Circulante + Passivo não Circulante	57,69%	58,89%
Ativo Total	100,00%	100,00%



Interpretação do Índice

Demonstra o percentual de endividamento da empresa em comparação com seu ativo total, quer dizer, o total geral do endividamento. Quanto menor, melhor.



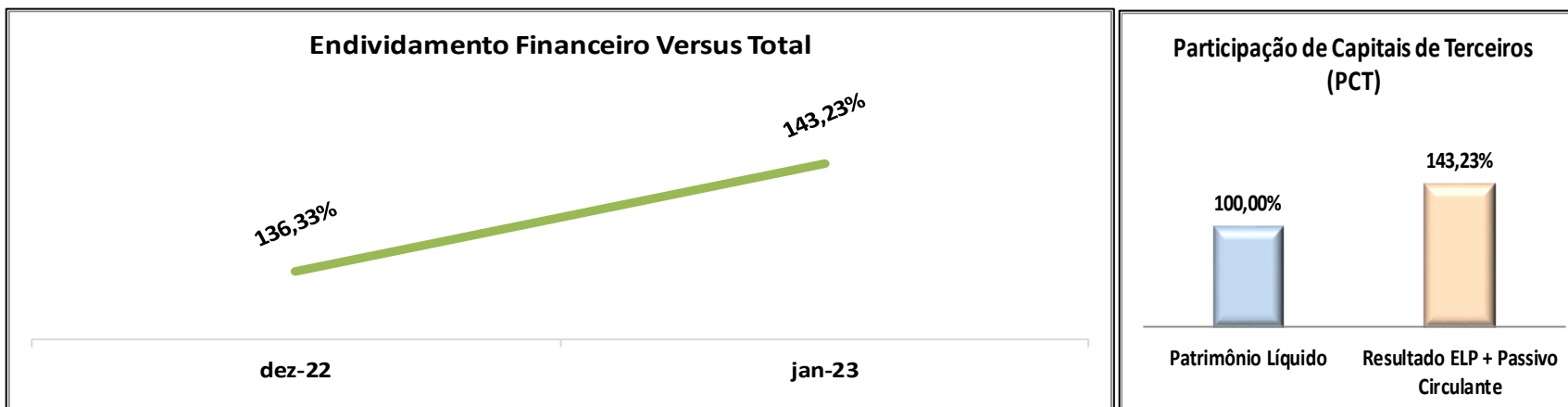
65.3028.6702

www. IJUDICE.COM.BR
 AV. HIST. RUBENS DE MENDONÇA, 2000, SL 1007
 CENTRO EMPRESARIAL CUIABÁ, 78 050 000, CUIABÁ / MT



b) **Participação de Capitais de Terceiros:** O índice apura o nível da necessidade da empresa no tocante ao aporte de recursos externos (terceiros). A dependência de capital de terceiros demonstrada pela Recuperanda é de **143,23%**, isto é, seus Recursos de Terceiros representam o total de **143,23%** de seu **Patrimônio Líquido**.

Participação de Capitais de Terceiros (PCT)	dez-22	jan-23
Passivo Circulante	973.747,42	994.654,99
ELP = Exigível a Longo Prazo	0,00	0,00
Patrimônio Líquido	714.233,40	694.446,43
Resultado ELP + Passivo Circulante	136,33%	143,23%
Patrimônio Líquido	100,00%	100,00%



Interpretação do Índice

Estipula uma relação de proporcionalidade entre os recursos de terceiros e aqueles próprios investidos, de forma a evidenciar o grau de dependência (percentual) da empresa relativamente aos recursos externos. Quanto menor o índice, melhor.



8.10 - CONSIDERAÇÕES FINAIS DO RELATÓRIO DA EMPRESA TRANSPORTADORA BARROSI LTDA.

A Recuperanda demonstrou uma queda acentuada de receitas em sua DRE (Demonstração do Resultado do Exercício), em janeiro de 2023 obteve apenas **R\$ 1.800,00 (um mil e oitocentos reais)** de **Receita Bruta**.

Por outro lado, a empresa manteve altos valores de despesa, conseqüentemente resultou em **Prejuízo** no mês em análise, sendo este de **R\$ 19.786,97 (dezenove mil e setecentos e oitenta e seis reais e noventa e sete centavos)**, quando comparado a dezembro de 2022, sua **Receita Bruta** sofreu queda de **75,31%**, em contrapartida seu **Prejuízo** aumentou em **9,09%**.

QUADRO COMPARATIVO				
DESCRIÇÃO	dez/22	jan/23	VARIÇÃO	
RECEITA BRUTA	R\$ 7.290,00	R\$ 1.800,00	-R\$ 5.490,00	-75,31%
RECEITA LÍQUIDA	R\$ 6.551,66	-R\$ 967,16	-R\$ 7.518,82	-114,76%
LUCRO BRUTO	R\$ 6.551,66	-R\$ 967,16	-R\$ 7.518,82	-114,76%
RESULTADO LÍQUIDO	-R\$ 18.138,08	-R\$ 19.786,97	-R\$ 1.648,89	9,09%

9 - DO PASSIVO EXTRAJUDICIAL DO GRUPO EM RECUPERAÇÃO.

9.1 - DÉBITO FISCAL.

Conforme informado anteriormente por essa Auxiliar (id.106237417) e reiterado no último RMA juntado (id. 108957250), a Recuperanda apresentou certidões negativas das três empresas que compõem o Grupo Rei das Carnes, relativas aos tributos federais, estaduais e municipais.

Assim, recentemente o Estado de Mato Grosso manifestou-se aos autos (id. 111144344), apresentando certidão positiva com efeitos de negativa de débitos a créditos tributários e não tributários junto à SEFAZ e à PGE do Estado de Mato Grosso da empresa Rei das Carnes, em razão de dívida fiscal parcelada, enquanto das demais, Transportadora Barrosi LTDA e R.C Barrosi, certidões negativas.



7 – DAS CONCLUSÕES GERAIS.

O presente “Relatório Mensal da Recuperação Judicial do Grupo Rei das Carnes”, o qual analisou toda a documentação contábil dos meses de janeiro de 2023, foi elaborado em consonância com a Recomendação n. 72/2020 do CNJ.

Através dele foi possível observar poucas alterações em relação ao relatório anterior (**id.108957245**), pois, conforme cediço, este processo recuperacional se encontra em sua fase inicial, ainda pendente de designação de AGC.

Desta feita, no que se refere às informações contábeis propriamente ditas, com exceção da Transportadora Barrosi, as outras 02 (duas) empresas apresentaram observações a serem esclarecidas, qual seja, desconformidade dos valores finais do mês anterior (dezembro) com os valores iniciais do mês subsequente (janeiro).

Posto isto, essa Administradora Judicial **opina pela intimação das Recuperandas, a fim de que apresentem nos autos as explicações/esclarecimentos para a supradita inconsistência.**

Cuiabá/MT, 20 de março de 2023.

**I.JUDICE – ADMINISTRADORA JUDICIAL
FLAVIANO K. TAQUES FIGUEIREDO
OAB/MT n. 7.348**