



Número: **1041967-33.2022.8.11.0041**

Classe: **RECUPERAÇÃO JUDICIAL**

Órgão julgador: **1ª VARA CÍVEL DE CUIABÁ**

Última distribuição : **31/10/2022**

Valor da causa: **R\$ 13.142.237,48**

Assuntos: **Concurso de Credores, Classificação de créditos**

Nível de Sigilo: **0 (Público)**

Justiça gratuita? **NÃO**

Pedido de liminar ou antecipação de tutela? **SIM**

Partes	Advogados
R. C. BARROSI EIRELI (AUTOR)	
	LUIS HENRIQUE DE PAULA SANTOS (ADVOGADO(A)) MARCELLE THOMAZINI OLIVEIRA PORTUGAL (ADVOGADO(A)) MARCO AURÉLIO MESTRE MEDEIROS (ADVOGADO(A))
TRANSPORTADORA BARROSI LTDA (AUTOR)	
	LUIS HENRIQUE DE PAULA SANTOS (ADVOGADO(A)) MARCELLE THOMAZINI OLIVEIRA PORTUGAL (ADVOGADO(A)) MARCO AURÉLIO MESTRE MEDEIROS (ADVOGADO(A))
REI DAS CARNES EIRELI (AUTOR)	
	LUIS HENRIQUE DE PAULA SANTOS (ADVOGADO(A)) MARCELLE THOMAZINI OLIVEIRA PORTUGAL (ADVOGADO(A)) MARCO AURÉLIO MESTRE MEDEIROS (ADVOGADO(A))
Credores em geral (REU)	

WILLIAM CARMONA MAYA (ADVOGADO(A))
FERNANDO OLIVEIRA MACHADO (ADVOGADO(A))
PATRICIA JORGE DA CUNHA VIANA DANTAS (ADVOGADO(A))
AUGUSTO MARIO VIEIRA NETO (ADVOGADO(A))
RAFAEL DE OLIVEIRA GUIMARAES (ADVOGADO(A))
JOSE MIGUEL GARCIA MEDINA (ADVOGADO(A))
CLOVIS SQUAREZI MUSSA DE MORAES (ADVOGADO(A))
ANDRE LUIS FEDELI (ADVOGADO(A))
RENATO CHAGAS CORREA DA SILVA (ADVOGADO(A))
FERNANDO DENIS MARTINS (ADVOGADO(A))

Outros participantes

TS AUDITORIA E ADMINISTRACAO JUDICIAL LTDA (ADMINISTRADOR(A) JUDICIAL)

FLAVIANO KLEBER TAQUES FIGUEIREDO (ADVOGADO(A))

LORENA LARRANHAGAS MAMEDES DE ARRUDA (PERITO / INTÉRPRETE)

Documentos

Id.	Data da Assinatura	Movimento	Documento	Tipo
120425862	14/06/2023 10:12	Juntada de Petição de manifestação	Manifestação	Manifestação

**EXCELENTÍSSIMA SENHORA DOUTORA JUIZA DE DIREITO DA VARA ESPECIALIZADA EM
FALÊNCIA E RECUPERAÇÃO JUDICIAL DA COMARCA DE CUIABÁ – MT.**

Processo n. 1041967-33.2022.8.11.0041

Recuperação Judicial do Grupo Rei das Carnes

Relatório Mensal de Atividades - abril de 2023.

I.JUDICE¹, Administradora Judicial devidamente nomeada nos autos desta **Recuperação Judicial** através de decisão proferida em 18 de novembro de 2022, **id. 104242104**, vem, respeitosamente, à ilustre presença de Vossa Excelência, cumprimento ao disposto no **art. 22, II, c, da Lei de Recuperação Judicial**, juntar aos autos o Relatório Mensal de Atividades das Recuperandas, referente ao mês de **abril de 2023, bem como informações relevantes quanto ao andamento do feito Recuperacional**, nos exatos termos que seguem.

¹ **TS AUDITORIA E ADMINISTRAÇÃO JUDICIAL LTDA-ME**, pessoa jurídica de direito privado, inscrita no CNPJ sob o n. 28.212.921/0001-37, com sede na Av. Historiador Rubens de Mendonça, n. 2000, sala 1.007, 10º andar, Ed. Centro Empresarial Cuiabá, Bosque da Saúde, Cuiabá/MT, CEP. 78.050-000, telefone (65) 3025-6703, e-mail: contato@ijudice.com.br, representada legalmente neste ato por **FLAVIANO KLEBER TAQUES DE FIGUEIREDO**, advogado, inscrito na OAB/MT sob o n. 7.348.

1 – INTRODUÇÃO.

Incumbe ao Administrador Judicial, dentre outras questões, a apresentação do Relatório Mensal de Atividades das recuperandas, nos termos do artigo 22, inciso II, alínea “c”, da Lei 11.101/2005 e da Recomendação n. 72/2020 do CNJ.

Dito isso, importante destacar que os Demonstrativos Contábeis da empresa REI DAS CARNES EIRELI referentes ao mês de abril, foram disponibilizados a esta Administradora Judicial apenas no dia 29/05/2023, portanto, apenas nesta oportunidade foi possível apresentar o respectivo relatório mensal.

À vista disso, dando continuidade às análises empreendidas no Relatório Anterior - (id.116704076) esta Auxiliar elaborou o presente para que, através dele, os credores tenham acesso a todas as informações referentes ao mês de abril de 2023, de forma simples e dinâmica, o qual, continuará sendo complementado mensalmente.

2 - CRONOGRAMA DA RECUPERAÇÃO JUDICIAL.

RECUPERAÇÃO JUDICIAL - GRUPO REI DAS CARNES - AUTOS N. 1041967-33.2022.8.11.0041				
EVENTO	DATA PREVISTA	DATA OCORRÊNCIA	ID. PROCESSO	DISPOSITIVO LEGAL
Pedido RJ	X	31/10/2022	102817638	Lei 11.101/2005
Processamento	X	18/11/2022	104242104	Art. 52
Termo de compromisso AJ	23/11/2022	22/11/2022	104534586	Art. 33
Publicação do 1º edital de credores/início da fase administrativa	28/11/2022	28/11/2022	105013085	Art. 52, § 1º
Envio de correspondências aos credores.	28/11/2022	28/11/2022	105020466	Artigos 22, inc. I, alínea a.
Prazo fatal para apresentação das Habilitações/Divergências administrativas	13/12/2022	13/12/2022	X	Art. 7º, § 1º
Prazo fatal para apresentação do Plano de Recuperação Judicial	28/01/2023	20/01/2023	107871735	Art. 53
Prazo fatal para apresentação da Relação de Credores do AJ	27/01/2023	25/01/2023	108171060	Art. 7, § 2º
Prazo fatal para apresentação das Impugnações Judiciais	06/02/2023	06/02/2023	X	Art. 8º
Prazo fatal para apresentação de objeções ao Plano de Recuperação Judicial	27/01/2023	27/01/2023	X	Art. 55
Prazo para realização da AGC	18/04/2023	Não ocorreu	X	Art. 36
Encerramento do período de suspensão	18/05/2023	Recuperanda solicitou prorrogação do período de blindagem	116450042	Art. 6º, § 4º



3 - ESTRUTURA SOCIETÁRIA E ESTABELECIMENTOS DO GRUPO.

O grupo Rei das Carnes não alterou a sua estrutura societária no lapso da juntada do último relatório (mês de março de 2023) e o presente momento, permanecendo da seguinte forma:

EMPRESA	LOCAL	CAPITAL SOCIAL	SÓCIOS	QUOTAS	%
R. C BARROSI EIRELI ME	Rua Alexandre de Barros, n.º55, Bairro Chácara dos Pinheiros, CEP: 78080-030, Cuiabá/MT	R\$ 100.000,00	RICARDO COELHO BARROSI	100.000	100,00%
TRANSPORTADORA BARROSI LTDA EPP	Rua 13 de maio, n.º 952, quadra 11, Lote 15, Bairro Centro, CEP: 78.240-000, Porto Esperidião/MT	R\$ 50.000,00	DORIVAL ANTONIO BARROSI RICARDO COELHO BARROSI	25.000 25.000	50,00%
REI DAS CARNES EIRELI	SEDE: Área Rural, s/n, Sala 06, Zona Rural, CEP: 78.163-899, Várzea Grande/MT FILIAL: Rodovia Palmiro Paes de Barros, s/n, Barracão 02, Bairro Vista Alegre, CEP: 78.085-702, Cuiabá/MT	R\$ 100.000,00	DORIVAL ANTONIO BARROSI	100.000	100,00%

4 - QUADRO DE FUNCIONÁRIOS.

Com base nas informações encaminhadas pela Recuperanda no e-mail desta Administradora, sendo elas: (i) a folha de pagamento dos funcionários; (ii) programação de férias e; (iii) extrato mensal do mês de abril de 2023, foi possível concluir que, a única empresa do grupo que permanece com funcionários é a R.C. BARROSI EIRELI ME.

Dito isso, após análise dos documentos disponibilizados, foi possível identificar três novas contratações, o Sr. Alexandre Barros para a função de Motorista Boiadeiro, o sr. José Henrique também para a função de Motorista Boiadeiro e o Sr. Fabio Lucas para a função de Lombador.

Ademais, nota-se que, atualmente, a empresa conta com 24 (vinte e quatro) funcionários e, apenas 21 (vinte e um) trabalhando normalmente, lembrando que dentre os vinte e quatro colaboradores, está o dono da empresa – Ricardo Coelho Barroso. Posto isso, segue abaixo a atual planilha dos colaboradores do Grupo Econômico, com todas as observações do respectivo mês.

QUADRO DE FUNCIONÁRIOS				
	NOME	FUNÇÃO	SALÁRIO BRUTO 04/2023	OBSERVAÇÕES
1	ALEXANDRO BARROS DA SILVA	MOTORISTA BOIADEIRO	R\$ 3.500,00	Admitido em 20/04/2023
2	CARLOS ANDRE OLIVEIRA	MOTORISTA E LOMBADOR	R\$ 3.178,69	-
3	DARLENE JAQUES BRAGA	ASSISTENTE DE RH	R\$ 2.330,46	Afastada por Licença maternidade - período de 09/02/2023 a 08/06/2023
4	FABIO LUCAS DE OLIVEIRA	LOMBADOR	R\$ 1.966,06	Admitido em 18/04/2023
5	FERNANDA ALVES NUNES DE ASSUNCAO	ENCARREGADA FISCAL	R\$ 3.734,16	-
6	FLAVIA BIASIN	ENCARREGADA FINANCEIRO	R\$ 3.734,16	-
7	FRANCOISE HONORANT	SERVIÇOS GERAIS	R\$ 1.416,00	Afastada por doença - período de 31/03/2023 a 26/04/2023
8	GABRIEL JOSE DOS SANTOS	MOTORISTA E LOMBADOR	R\$ 2.443,20	-
9	JOAO PATRICIO FERREIRA	MOTORISTA E LOMBADOR	R\$ 2.443,20	-
10	JOAQUIM AZEVEDO DA SILVA	MOTORISTA E LOMBADOR	R\$ 2.443,20	Afastado por acidente de trabalho - período de 14/02/2022 a 30/04/2023
11	JONILSON DOS REIS DA SILVA	MOTORISTA E LOMBADOR	R\$ 2.443,20	Férias de 03/04/2023 a 22/04/2023
12	JOSE HENRIQUE DA SILVA	MOTORISTA BOIADEIRO	R\$ 3.500,00	Admitido em 20/04/2023
13	JOSE PAULO DE OLIVEIRA	MOTORISTA E LOMBADOR	R\$ 3.178,69	-
14	JOSE ULISSES DE CARVALHO	SERVIÇOS GERAIS	R\$ 2.700,38	-
15	LAURA ALVES ASSUNCAO DA CRUZ	ASSISTENTE ADMINISTRATIVO	R\$ 2.214,94	-
16	LUIZ ALBERTO DA SILVA	VENDEDOR	R\$ 2.541,53	-
17	LUIZ AUGUSTO DO NASCIMENTO	MOTORISTA	R\$ 2.443,20	-
18	MARCELO NICOLAU DA SILVA	LOMBADOR	R\$ 1.966,06	Afastado por doença - período de 24/04/2023 a 25/04/2023
19	MARCOS ANTONIO FAJARDO BARRETO	SERVIÇOS GERAIS	R\$ 1.694,88	-
20	NILSON MIGUEL DA SILVA	MOTORISTA	R\$ 2.298,05	-
21	RICARDO COELHO BARROSI	SOCIO ADMINISTRATIVO	R\$ 2.000,00	-
22	VANDEILSON EMANOEL DE SOUZA	LOMBADOR	R\$ 1.966,06	-
23	VIOLETTE PIERROT	SERVIÇOS GERAIS	R\$ 1.996,36	-
24	WESLEY MARCOLINO NUNES	MOTORISTA E LOMBADOR	R\$ 2.443,20	-

5 - ANÁLISE DOS DADOS CONTÁBEIS E INFORMAÇÕES FINANCEIRAS.

A análise econômico-financeira foi realizada tomando como base as demonstrações contábeis do mês de abril de 2023, de acordo com os documentos apresentados pelo Grupo Rei das Carnes. Ou seja, as três empresas em recuperação são as responsáveis pela veracidade das informações ora analisadas, sob pena do artigo 171, da Lei 11.101/05.

Outrossim, conforme já informado no relatório inicial, as análises contábeis são realizadas de forma apartada, ou seja, para cada empresa que compõe o grupo, levando em consideração as particularidades (patrimônio, caixa, funcionários e outros) existentes em cada uma delas.



65.3028.6702

 IJUDICE.COM.BR
AV. HIST. RUBENS DE MENDONÇA, 2000, SL 1007
CENTRO EMPRESARIAL CUIABÁ, 78 050 000, CUIABÁ / MT



R.C. BARROSI EIRELI ME



65.3028.6702

www. IJUDICE.COM.BR
 AV. HIST. RUBENS DE MENDONÇA, 2000, SL 1007
 CENTRO EMPRESARIAL CUIABÁ, 78 050 000, CUIABÁ / MT



R.C. BARROSI EIRELI

6. Balanço Patrimonial

R. C. Barrosi Eireli Balanço Patrimonial (pro forma) (Em reais)					
	dez/22	jan/23	fev/23	mar/23	abr/23
ATIVO	1.592.853,40	1.690.980,69	1.751.706,07	1.809.924,18	1.862.309,91
ATIVO CIRCULANTE	1.025.653,51	1.126.078,80	1.197.402,01	1.263.497,95	1.326.981,51
DISPONÍVEL	4.555,47	4.715,66	4.502,96	4.896,81	4.604,80
Caixa	82,27	0,27	3,57	0,43	0,14
Bancos Conta Movimento	273,20	515,39	299,39	696,38	404,66
Aplicações Financeiras de Liquidez Imediata	4.200,00	4.200,00	4.200,00	4.200,00	4.200,00
CLIENTES	1.020.666,89	1.119.988,57	1.187.512,22	1.258.524,94	1.317.576,94
Clientes	1.020.666,89	1.119.988,57	1.187.512,22	1.258.524,94	1.317.576,94
OUTROS CRÉDITOS	431,15	1.374,57	5.386,83	76,20	4.799,77
Adiantamento a Fornecedores	0,00	0,00	0,00	0,00	0,00
Adiantamento de Empregados	354,95	1.298,37	5.310,63	0,00	4.723,57
Tributos a Recuperar/Compensar	76,20	76,20	76,20	76,20	76,20
ESTOQUE	0,00	0,00	0,00	0,00	0,00
Estoque	0,00	0,00	0,00	0,00	0,00
DESPESAS DO EXERCÍCIO SEGUINTE	0,00	0,00	0,00	0,00	0,00
Aluguéis a apropriar	0,00	0,00	0,00	0,00	0,00
ATIVO NÃO CIRCULANTE	567.199,89	564.901,89	554.304,06	546.426,23	535.328,40
OUTROS CRÉDITOS DE LONGO PRAZO	17.533,27	15.235,27	15.735,27	18.955,27	18.955,27
Sócios, Administradores e Pessoas Ligadas	17.533,27	15.235,27	15.735,27	18.955,27	18.955,27
INVESTIMENTOS	0,00	0,00	0,00	0,00	0,00
Título de Capitalização	0,00	0,00	0,00	0,00	0,00
IMOBILIZADO	549.666,62	549.666,62	538.568,79	527.470,96	516.373,13
Máquinas, Equipamentos e Ferramentas	2.300,00	2.300,00	2.300,00	2.300,00	2.300,00
Veículos	664.720,00	664.720,00	664.720,00	664.720,00	664.720,00
(-) Depreciação Acumulada	-117.353,38	-117.353,38	-128.451,21	-139.549,04	-150.646,87

Fonte: Elaborado pelo Administrador Judicial com base nas informações apresentadas pela administração da Recuperanda.



65.3028.6702

www. IJUDICE.COM.BR
 AV. HIST. RUBENS DE MENDONÇA, 2000, SL 1007
 CENTRO EMPRESARIAL CUIABÁ, 78 050 000, CUIABÁ / MT



R. C. Barrosi Eireli					
Balço Patrimonial (pro forma)					
(Em reais)					
	dez/22	jan/23	fev/23	mar/23	abr/23
PASSIVO E PATRIMÔNIO LÍQUIDO	1.599.947,43	1.698.074,72	1.758.800,10	1.817.018,21	1.869.403,94
PASSIVO CIRCULANTE	3.293.316,92	3.366.110,47	3.433.517,03	3.503.658,74	3.582.341,23
EMPRÉSTIMOS E FINANCIAMENTOS	3.239.011,25	3.289.246,25	3.356.071,25	3.439.621,25	3.505.681,25
Empréstimos de Terceiros	721.798,24	721.798,24	721.798,24	721.798,24	721.798,24
Empréstimos Rei das Carnes	1.521.108,77	1.571.343,77	1.638.168,77	1.721.718,77	1.787.778,77
Empréstimo Transportadora Barrosi	112.262,21	112.262,21	112.262,21	112.262,21	112.262,21
Empréstimo Bradesco 5.718.257	263.410,50	263.410,50	263.410,50	263.410,50	263.410,50
Empréstimo Bradesco 5.843.231	420.431,53	420.431,53	420.431,53	420.431,53	420.431,53
Crédito Pronampe Sicoob	150.000,00	150.000,00	150.000,00	150.000,00	150.000,00
Empréstimo Bradesco	50.000,00	50.000,00	50.000,00	50.000,00	50.000,00
FORNECEDORES	14.891,75	13.815,00	12.933,44	7.711,69	7.489,94
Fornecedores	14.891,75	13.815,00	12.933,44	7.711,69	7.489,94
OBRIGAÇÕES TRIBUTÁRIAS	17.547,87	13.744,82	12.215,54	10.280,96	8.565,39
Impostos e Contribuições a Recolher	17.547,87	13.744,82	12.215,54	10.280,96	8.565,39
OBRIGAÇÕES TRABALHISTAS E PREVIDENCIÁRIAS	21.866,05	49.304,40	52.296,80	46.044,84	60.604,65
Obrigações com Pessoal	1.780,00	31.093,30	34.898,19	29.755,87	42.787,85
Obrigações Sociais	20.086,05	18.211,10	17.398,61	16.288,97	17.816,80
OUTRAS OBRIGAÇÕES	0,00	0,00	0,00	0,00	0,00
Adiantamentos de Clientes	0,00	0,00	0,00	0,00	0,00
PASSIVO NÃO CIRCULANTE	0,00	0,00	0,00	0,00	0,00
OUTROS DÉBITOS COM SÓCIOS, ADM, PESSOAS LIGADAS	0,00	0,00	0,00	0,00	0,00
Empréstimos de sócios	0,00	0,00	0,00	0,00	0,00
PATRIMÔNIO LÍQUIDO	-1.693.369,49	-1.668.035,75	-1.674.716,93	-1.686.640,53	-1.712.937,29
CAPITAL SOCIAL	100.000,00	100.000,00	100.000,00	100.000,00	100.000,00
Capital Subscrito	100.000,00	100.000,00	100.000,00	100.000,00	100.000,00
LUCROS OU PREJUÍZOS ACUMULADOS	-1.793.369,49	-1.768.035,75	-1.774.716,93	-1.786.640,53	-1.812.937,29
Lucros ou Prejuízos Acumulados	-1.672.058,09	-1.762.932,49	-1.737.598,75	-1.744.279,93	-1.756.203,53
Resultado do Período	-90.874,40	25.333,74	-6.681,18	-11.923,60	-26.296,76
Ajustes dos Exercícios Anteriores	-30.437,00	-30.437,00	-30.437,00	-30.437,00	-30.437,00

Fonte: Elaborado pelo Administrador Judicial com base nas informações apresentadas pela administração da Recuperanda.

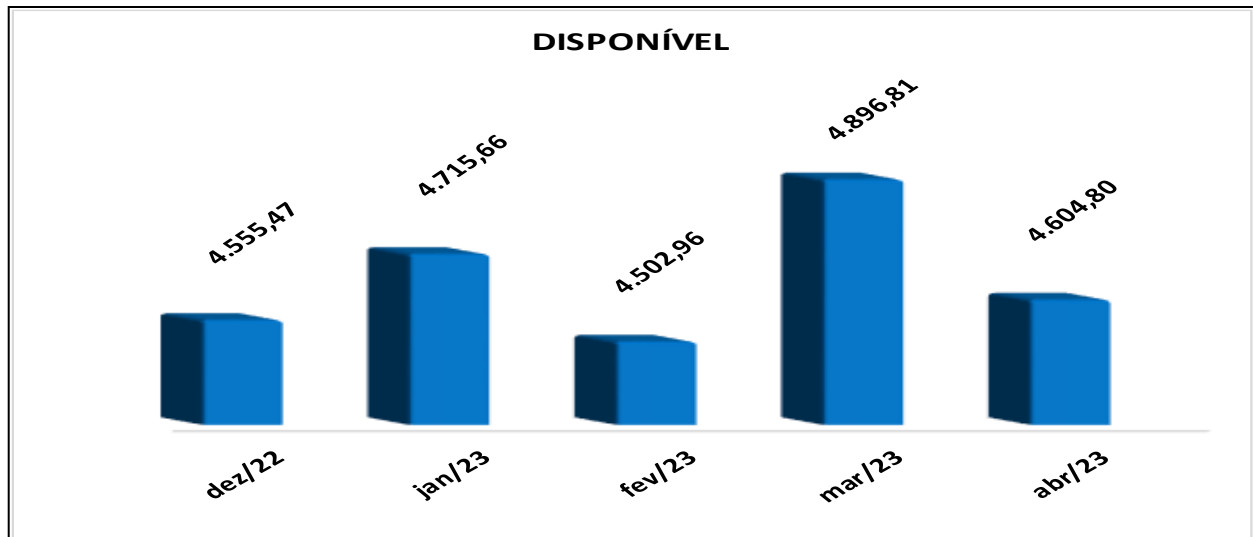
7



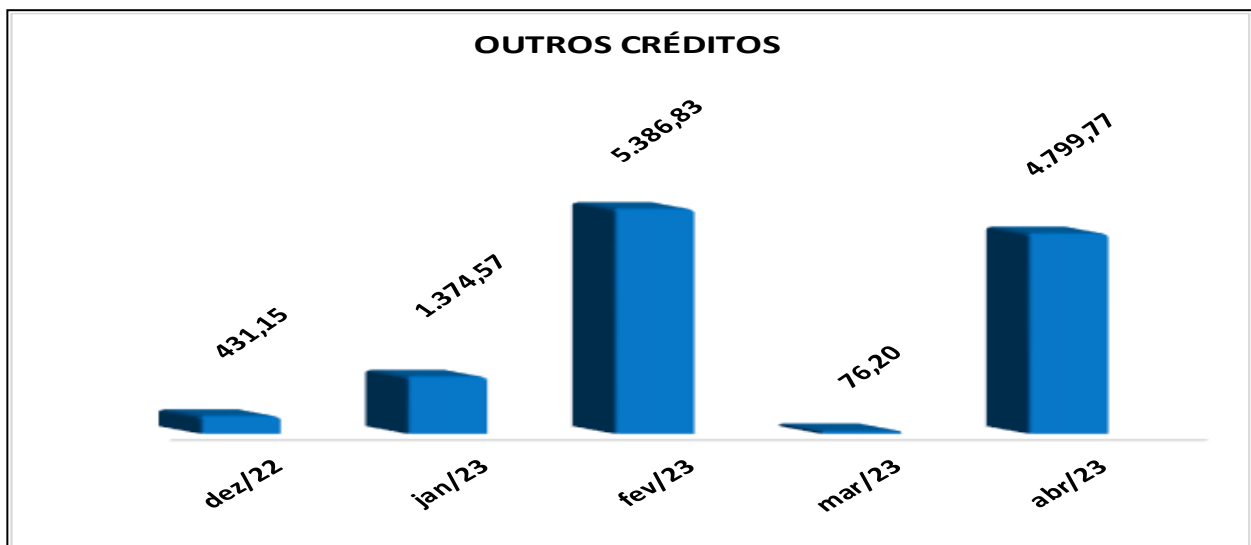
Este documento foi gerado pelo usuário 806.***.***-15 em 14/06/2023 10:17:23
 Número do documento: 23061410123669500000116652895
<https://pje.tjmt.jus.br:443/pje/Processo/ConsultaDocumento/listView.seam?x=23061410123669500000116652895>
 Assinado eletronicamente por: FLAVIANO KLEBER TAQUES FIGUEIREDO - 14/06/2023 10:12:38

6.1 Gráficos do Ativo

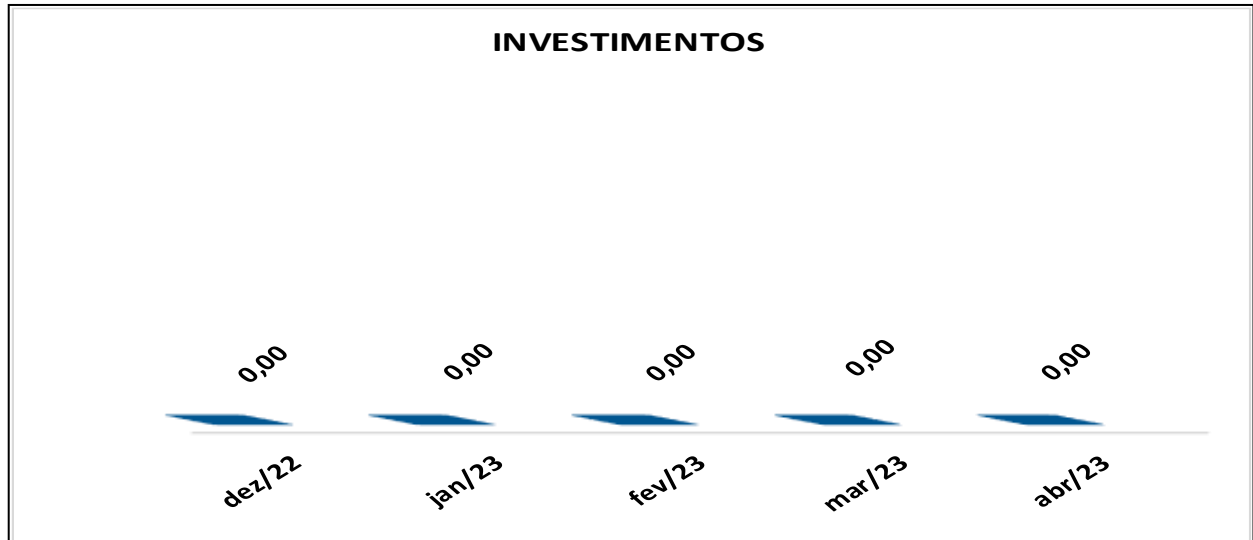
a) **Disponível:** A conta “Disponível” apresentou o saldo de R\$ 4.604,80 (quatro mil e seiscentos e quatro reais e oitenta centavos) em abril de 2023, houve queda de 5,96% quando comparado ao mês de março de 2023.



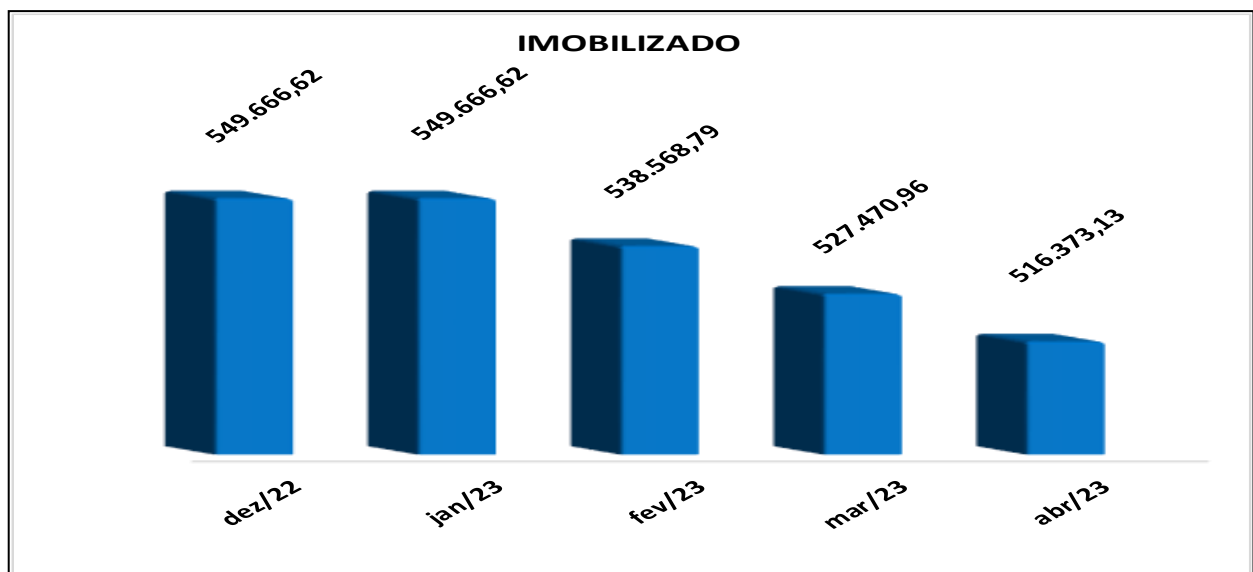
b) **Outros créditos:** A conta “Outros Créditos” demonstrou crescimento no mês analisado e somou ao seu montante o valor de R\$ 4.723,57 (quatro mil e setecentos e vinte e três reais e cinquenta e sete centavos).



c) **Investimentos:** A conta de “Investimentos” da Recuperanda manteve-se zerada no mês de abril de 2023.

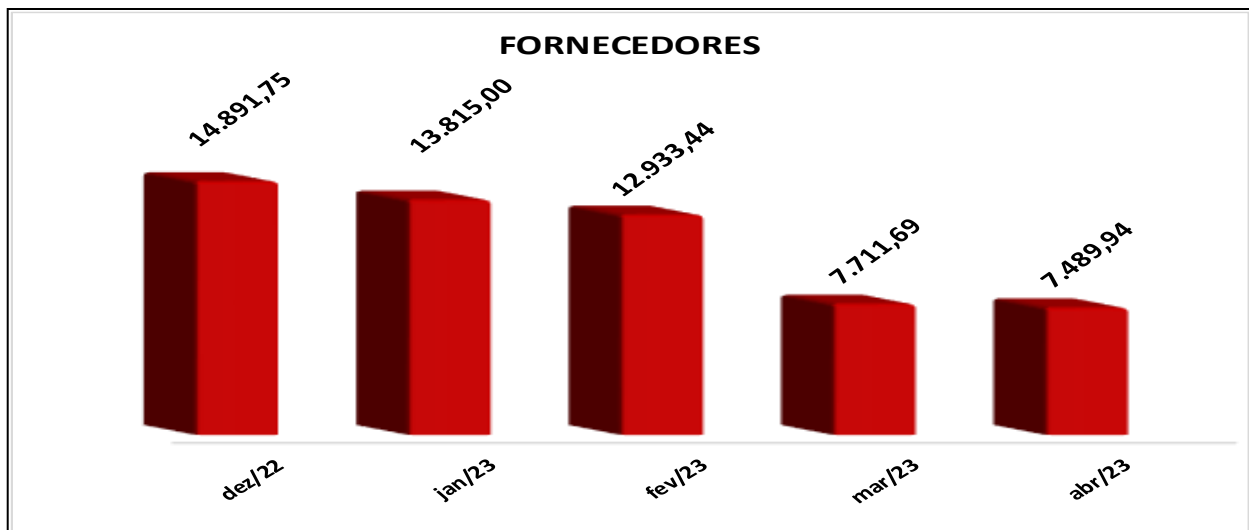


d) **Imobilizado:** Composta pelas contas *Máquinas, Equipamentos e Ferramentas, Veículos, e Depreciação Acumulada*, a conta “Imobilizado” indicou o saldo de **R\$ 516.373,13 (quinhentos e dezesesseis mil e trezentos e setenta e três reais e treze centavos)**, a queda registrada no mês de **abril de 2023** foi de **2,10%**, decorrente do aumento na conta de *Depreciação Acumulada*.

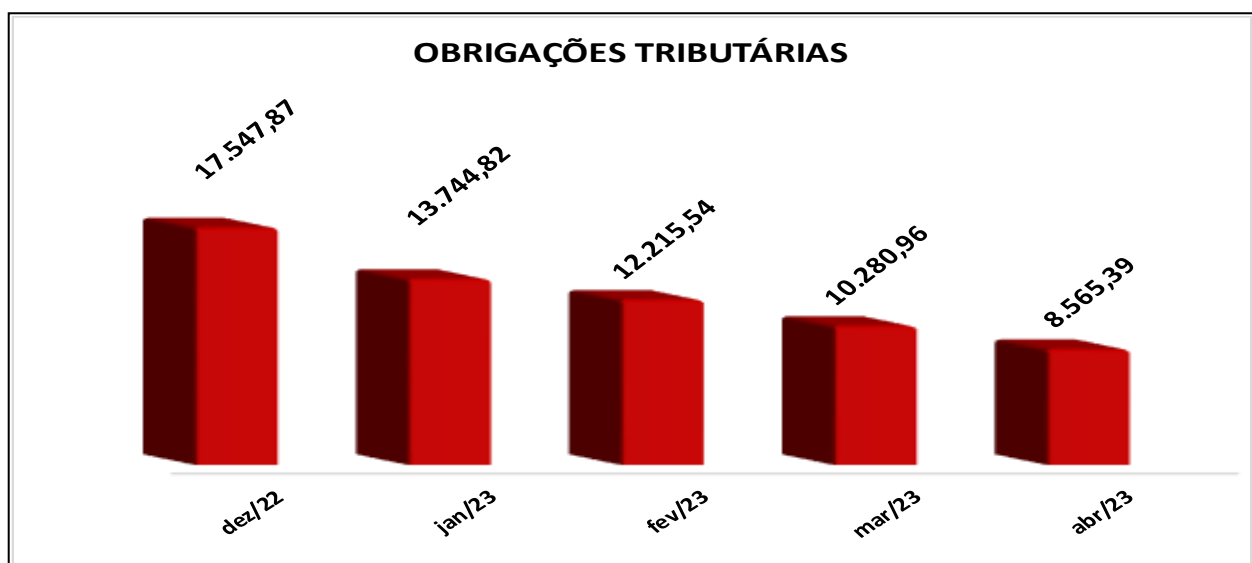


6.2 Gráficos do Passivo

a) **Fornecedores:** A conta fornecedores tem apresentado decréscimo de saldo em todos os meses do ano de 2023, em **abril de 2023** restou o montante de **R\$ 7.489,94 (sete mil quatrocentos e oitenta e nove reais e noventa quatro centavos)**.



b) **Obrigações Tributárias:** O saldo da conta de “Obrigações Tributárias” demonstrou retração no período analisado, no mês de **abril de 2023**, a Empresa apresentou em seu balancete o montante de **R\$ 8.565,39 (oito mil e quinhentos e sessenta e cinco reais e trinta e nove centavos)**.



65.3028.6702

www. IJUDICE.COM.BR
 AV. HIST. RUBENS DE MENDONÇA, 2000, SL 1007
 CENTRO EMPRESARIAL CUIABÁ, 78 050 000, CUIABÁ / MT



7. Demonstrativo de Resultado do Exercício (DRE):

A Recuperanda demonstrou em abril de 2023, acúmulo de *Receita Bruta* no valor de R\$ 62.900,00 (sessenta e dois mil e novecentos reais) e resultou em um **Prejuízo** de R\$ 26.296,76 (vinte e seis mil e duzentos e noventa e seis reais e setenta e seis centavos), sendo este, 120,54% maior quando comparado ao mês anterior.

R. C. Barrosi Eireli Demonstração do Resultado do Exercício (pro forma) (Em reais)						
DESCRIÇÃO	dez-22	jan-23	fev-23	mar-23	abr-23	TOTAL
RECEITA BRUTA DE VENDAS	125.900,00	99.321,68	88.293,65	75.111,72	62.900,00	325.627,05
(-) Simples	-17.428,15	-13.727,38	-12.142,93	-10.208,29	-8.413,76	-44.492,36
RECEITA LÍQUIDA	108.471,85	85.594,30	76.150,72	64.903,43	54.486,24	281.134,69
CMV	0,00	0,00	0,00	0,00	0,00	0,00
Custos das Mercadorias Vendidas	0,00	0,00	0,00	0,00	0,00	0,00
LUCRO BRUTO	108.471,85	85.594,30	76.150,72	64.903,43	54.486,24	281.134,69
DESPESAS/RECEITAS OPERACIONAIS	-199.346,25	-60.260,56	-82.831,90	-76.827,03	-80.783,00	-300.702,49
Depreciação	-74.449,83	0,00	-11.097,83	-11.097,83	-11.097,83	-33.293,49
Manutenção de Veículos	0,00	0,00	0,00	0,00	0,00	0,00
Exames e Medicamentos	0,00	0,00	0,00	0,00	0,00	0,00
Salários e Ordenados	-39.991,66	-42.090,23	-43.660,74	-37.333,50	-44.939,12	-168.023,59
Pro Labore	-2.000,00	-2.000,00	-2.000,00	-2.000,00	-2.000,00	-8.000,00
Vale Transporte	0,00	-260,00	0,00	0,00	0,00	-260,00
FGTS	-5.883,88	-4.258,26	-5.299,77	-5.573,97	-5.105,73	-20.237,73
Férias	-3.398,95	-3.773,32	-7.661,14	-12.610,17	-2.705,13	-26.749,76
13º Salário	-44.199,46	0,00	-481,43	-609,53	0,00	-1.090,96
Adicional Noturno	-4.692,60	-4.623,59	-4.787,59	-3.980,64	-6.038,52	-19.430,34
Hora Extra	0,00	0,00	0,00	0,00	-3.931,92	-3.931,92
Plano de Saúde	-1.634,00	-1.328,73	-2.372,21	-2.134,21	-3.574,21	-9.409,36
Comissões	0,00	0,00	0,00	0,00	0,00	0,00
IPVA	0,00	0,00	-1.932,20	0,00	0,00	-1.932,20
Lanches e Refeições	0,00	0,00	0,00	0,00	0,00	0,00
Ação Trabalhista	0,00	0,00	0,00	0,00	0,00	0,00
Taxas Diversas	0,00	-114,30	-560,00	0,00	0,00	-674,30
Cesta Básica	0,00	0,00	0,00	0,00	0,00	0,00
Telefone	-425,44	-376,92	-376,92	-177,75	-71,61	-1.003,20
Seguros	0,00	0,00	0,00	0,00	0,00	0,00
Assistência Contábil	0,00	-470,34	-505,29	0,00	0,00	-975,63
Multa de Trânsito	0,00	0,00	-1.237,77	0,00	0,00	-1.237,77
Despesas Legais e Judiciais	0,00	0,00	0,00	0,00	0,00	0,00
Honorários Advocáticos	0,00	0,00	0,00	0,00	0,00	0,00
Despesas Cartoriais	0,00	0,00	0,00	0,00	0,00	0,00
Serviços Prestados por Terceiros	0,00	-274,06	0,00	0,00	0,00	-274,06
Serviços Prestados por Terceiros PF	-19.046,50	-236,06	0,00	0,00	0,00	-236,06
Material de Uso e Consumo	0,00	0,00	0,00	0,00	0,00	0,00
Serviços Prestados por Terceiros PJ	-2.461,95	0,00	-274,06	-730,83	-740,33	-1.745,22
Despesas Idedutíveis	0,00	0,00	0,00	0,00	0,00	0,00
Copa e Cozinha	0,00	0,00	0,00	0,00	0,00	0,00
Juros Passivos	-4,08	-0,03	0,00	0,00	-0,15	-0,18
Juros Sobre Empréstimos e Financiamentos	0,00	0,00	0,00	0,00	0,00	0,00
IOF	0,00	-0,03	0,00	0,00	-0,05	-0,08
Despesas Bancárias	-1.095,40	-452,70	-573,90	-578,60	-578,40	-2.183,60
Tarifas	0,00	0,00	0,00	0,00	0,00	0,00
Multas de Mora	-62,50	-1,99	-11,05	0,00	0,00	-13,04
RECEITAS FINANCEIRAS	0,00	0,00	0,00	0,00	0,00	0,00
Juros e Aplicações	0,00	0,00	0,00	0,00	0,00	0,00
RESULTADO OPERACIONAL (LUCRO OPERACIONAL)	-90.874,40	25.333,74	-6.681,18	-11.923,60	-26.296,76	-19.567,80
RESULTADO ANTES DO IR E CSLL	-90.874,40	25.333,74	-6.681,18	-11.923,60	-26.296,76	-19.567,80
(-) IRPJ	0,00	0,00	0,00	0,00	0,00	0,00
(-) CSLL	0,00	0,00	0,00	0,00	0,00	0,00
LUCRO/PREJUÍZO DO PERÍODO	-90.874,40	25.333,74	-6.681,18	-11.923,60	-26.296,76	-19.567,80

Fonte: Elaborado pelo Administrador Judicial com base nas informações apresentadas pela administração da Recuperanda.



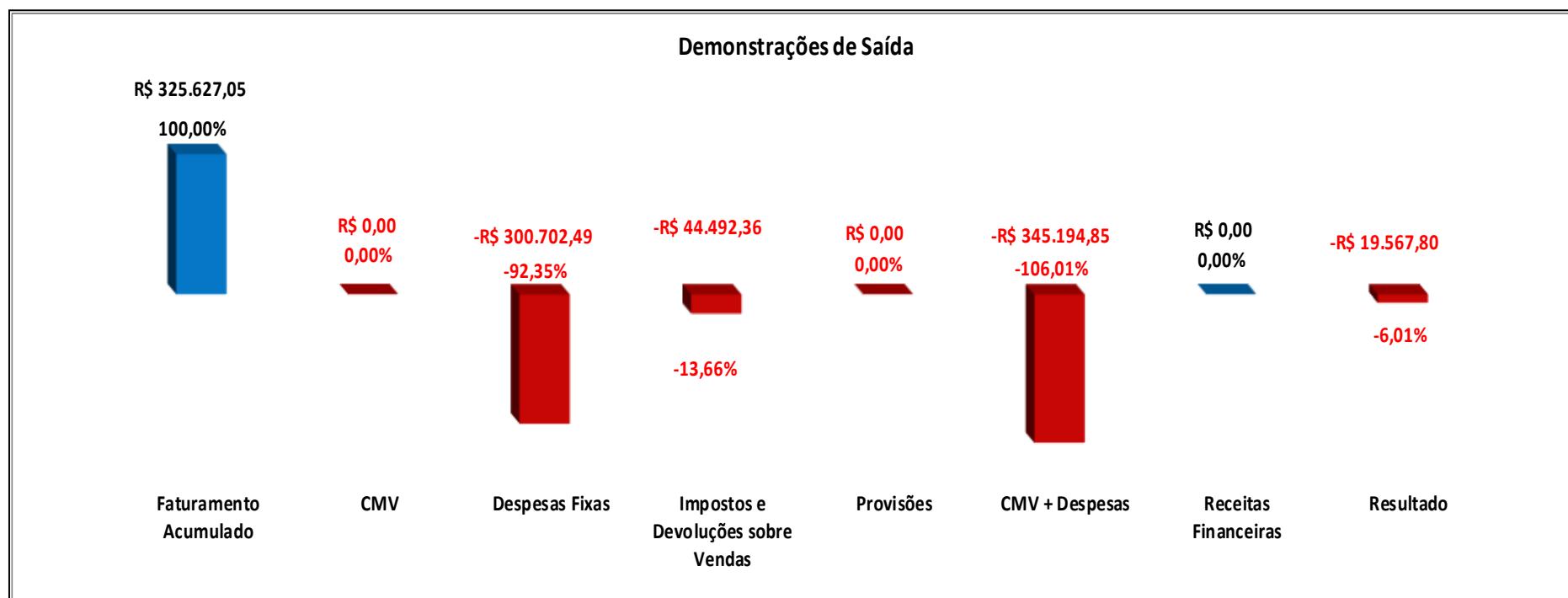
65.3028.6702

www. IJUDICE.COM.BR
AV. HIST. RUBENS DE MENDONÇA, 2000, SL 1007
CENTRO EMPRESARIAL CUIABÁ, 78 050 000, CUIABÁ / MT



7.1 Demonstrações de saída:

A Empresa apresentou Faturamento Acumulado de **R\$ 325.627,05** (trezentos e vinte e cinco mil seiscientos e vinte e sete reais e cinco centavos). Suas *Despesas Fixas* já somam o montante de **R\$ 300.702,49** (trezentos mil setecentos e dois reais e quarenta e nove centavos) atualmente elas representam **92,35%** de seu faturamento, as despesas com *Salários e Ordenados* são as que mais exercem influência nas Despesas Fixas, sozinhos, já somam o montante de **R\$ 168.023,59** (cento e sessenta e oito mil e vinte e três reais e cinquenta e nove centavos). No período de janeiro a abril de **2023** a Recuperanda resultou em **Prejuízo acumulado** de **R\$ 19.567,80** (dezenove mil quinhentos e sessenta e sete reais e oitenta centavos).



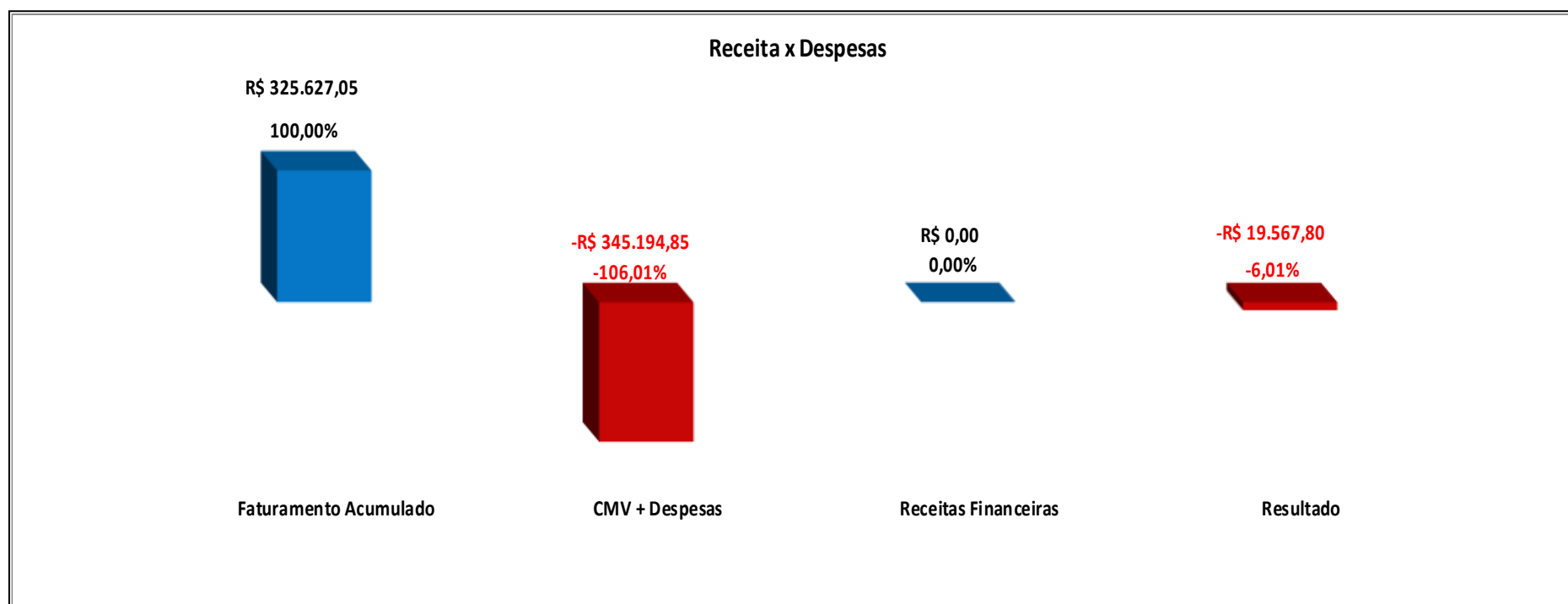
65.3028.6702

www. IJUDICE.COM.BR
AV. HIST. RUBENS DE MENDONÇA, 2000, SL 1007
CENTRO EMPRESARIAL CUIABÁ, 78 050 000, CUIABÁ / MT



7.2 Acumulado de Receitas x Despesas:

A Recuperanda evidencia **Prejuízo acumulado** de **R\$ 19.567,80** (dezenove mil quinhentos e sessenta e sete reais e oitenta centavos) no mês de **abril** de 2023.



65.3028.6702

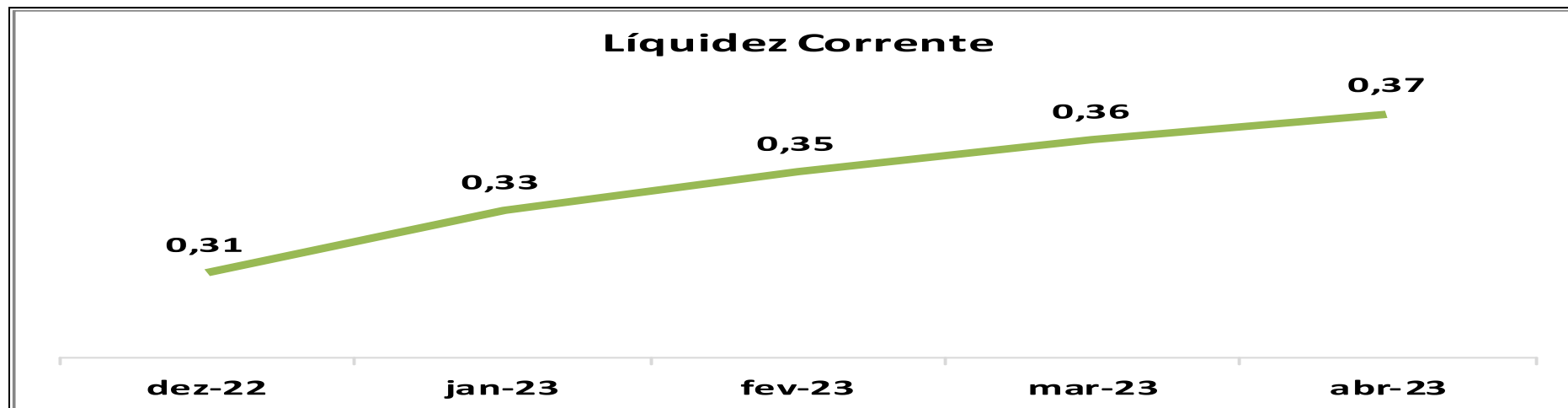
www. IJUDICE.COM.BR
AV. HIST. RUBENS DE MENDONÇA, 2000, SL 1007
CENTRO EMPRESARIAL CUIABÁ, 78 050 000, CUIABÁ / MT



8. Indicadores de Liquidez/Endividamento

a) **Liquidez Corrente:** O índice de liquidez reflete o quanto a empresa possui de ativo circulante para cada R\$ 1,00 (um real) de dívida de curto prazo. Quanto maior, melhor. No mês de **abril de 2023** a Recuperanda obteve **0,37** de *Liquidez Corrente*, o indicador encontra-se abaixo do recomendado, que é 1, evidenciando deste modo sua atual incapacidade de cumprir com suas obrigações de curto prazo.

Líquidez Corrente	dez-22	jan-23	fev-23	mar-23	abr-23
Ativo Circulante	1.025.653,51	1.126.078,80	1.197.402,01	1.263.497,95	1.326.981,51
Passivo Circulante	3.293.316,92	3.366.110,47	3.433.517,03	3.503.658,74	3.582.341,23
Resultado	0,31	0,33	0,35	0,36	0,37



Interpretação do Índice

Indica quanto a empresa possui, em reais, de recursos de curto prazo (disponibilidades, clientes, estoques, etc.) para cada real de dívida de curto prazo (fornecedores, empréstimos, obrigações com pessoal, e etc.). O resultado do índice é interpretado da seguinte forma: a) se > 1, verifica-se a capacidade da empresa em honrar as suas obrigações; b) se = 1, há uma equivalência entre os recursos de curto prazo e as obrigações de curto prazo; c) se < 1, a empresa não possui recursos disponíveis para quitar suas dívidas a curto prazo.



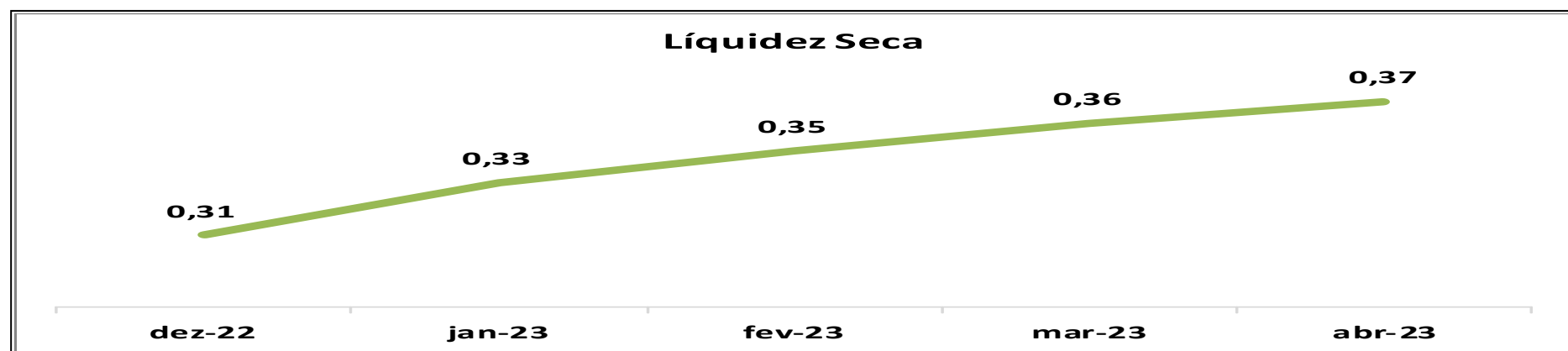
65.3028.6702

www. IJUDICE.COM.BR
 AV. HIST. RUBENS DE MENDONÇA, 2000, SL 1007
 CENTRO EMPRESARIAL CUIABÁ, 78 050 000, CUIABÁ / MT



b) Líquidez Seca: Este indicador define o quanto a empresa possui de ativo líquido (ativo circulante - estoques) para cada R\$ 1,00 (um real) de dívida de passivo circulante de curto prazo, quanto maior, melhor. A Recuperanda obteve o índice de **0,37** no mês analisado evidenciando assim a atual incapacidade da Recuperanda para cumprir com suas obrigações pois seu indicador encontra-se abaixo de 1, que é o recomendado.

Líquidez Seca	dez-22	jan-23	fev-23	mar-23	abr-23
Ativo Circulante	1.025.653,51	1.126.078,80	1.197.402,01	1.263.497,95	1.326.981,51
Estoque	0,00	0,00	0,00	0,00	0,00
Despesas Antecipadas	0,00	0,00	0,00	0,00	0,00
Ativo Circulante - Estoque - Despesas Antecipadas	1.025.653,51	1.126.078,80	1.197.402,01	1.263.497,95	1.326.981,51
Passivo Circulante	3.293.316,92	3.366.110,47	3.433.517,03	3.503.658,74	3.582.341,23
Resultado	0,31	0,33	0,35	0,36	0,37



Interpretação do Índice

Indica a capacidade de pagamento da empresa nas situações em que ela tem uma baixa rotatividade de estoque. Isto é, representa a sua capacidade de quitar dívidas de curto prazo com os ativos monetários disponíveis (principalmente caixa, aplicações financeiras e valores a receber). Há uma relação diretamente proporcional entre o valor do índice e a capacidade de pagamento sem a necessidade de venda do estoque (quanto maior o índice, maior é a capacidade de quitação).

15



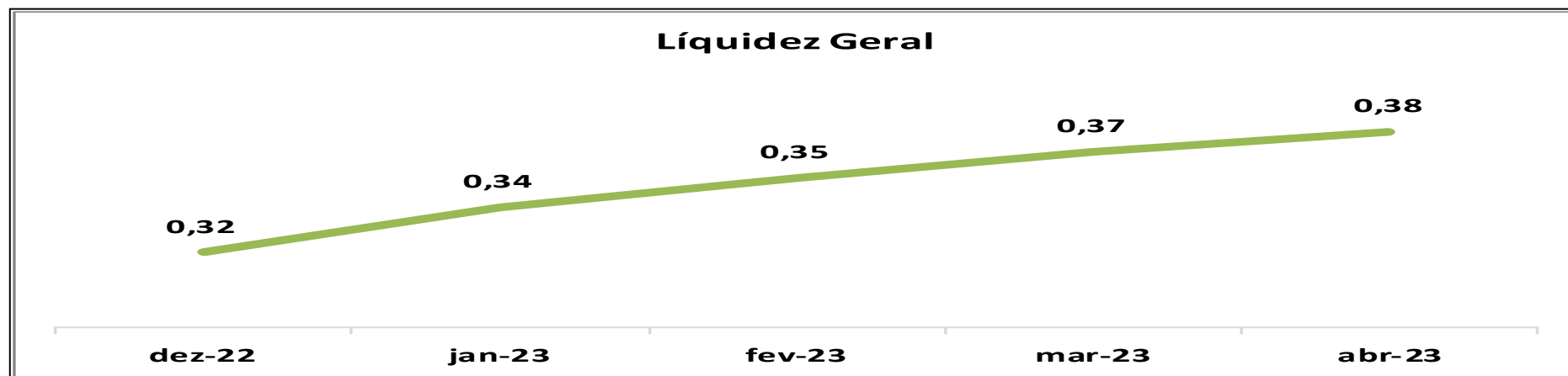
65.3028.6702

www. IJUDICE.COM.BR
 AV. HIST. RUBENS DE MENDONÇA, 2000, SL 1007
 CENTRO EMPRESARIAL CUIABÁ, 78 050 000, CUIABÁ / MT



c) **Liquidez Geral:** Este Indicador é utilizado para medir a capacidade que uma empresa tem de honrar tanto com suas obrigações de curto quanto as de longo prazo, quanto maior, melhor. Em **abril de 2023**, a Recuperanda obteve **0,38** de Liquidez Geral, ou seja, para cada **R\$ 1,00 (um real)** de obrigações a empresa dispõe de apenas **R\$ 0,38 (trinta e oito centavos)** de recursos, isso indica que atualmente ela não é capaz de honrar com seus compromissos.

Liquidez Geral	dez-22	jan-23	fev-23	mar-23	abr-23
Ativo Circulante	1.025.653,51	1.126.078,80	1.197.402,01	1.263.497,95	1.326.981,51
Ativo Realizavel Longo Prazo	17.533,27	15.235,27	15.735,27	18.955,27	18.955,27
Passivo Circulante	3.293.316,92	3.366.110,47	3.433.517,03	3.503.658,74	3.582.341,23
Passivo Não Circulante	0,00	0,00	0,00	0,00	0,00
AC + ARLP	1.043.186,78	1.141.314,07	1.213.137,28	1.282.453,22	1.345.936,78
PC + PNC	3.293.316,92	3.366.110,47	3.433.517,03	3.503.658,74	3.582.341,23
Resultado	0,32	0,34	0,35	0,37	0,38



Interpretação do Índice

Mede a capacidade de pagamento da empresa considerando todos os ativos e todas as suas dívidas, sendo elas de curto e longo prazo. Um índice igual ou maior que 1 evidencia que os ativos são capazes de pagar seus passivos. Portanto, quanto maior o resultado, melhor.



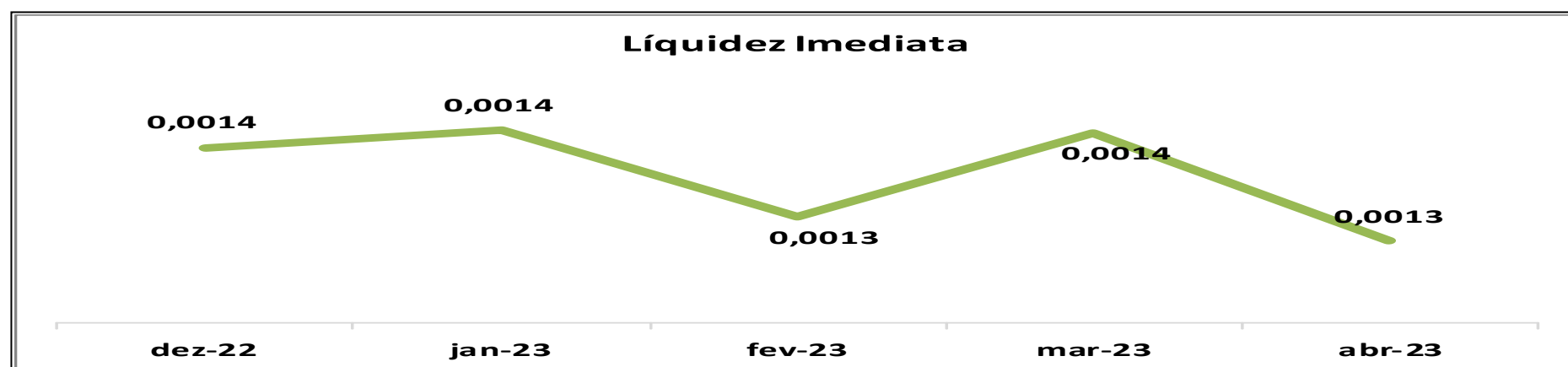
65.3028.6702

www. IJUDICE.COM.BR
 AV. HIST. RUBENS DE MENDONÇA, 2000, SL 1007
 CENTRO EMPRESARIAL CUIABÁ, 78 050 000, CUIABÁ / MT



d) **Liquidez Imediata:** Indica o quanto a empresa possui de caixa e aplicações financeiras para cada R\$ 1,00 de dívida de curto prazo, provando a sua capacidade de pagamento em curtíssimo prazo, quanto maior, melhor. A Recuperanda demonstra que não possui *Disponibilidades* suficientes para honrar com suas obrigações de curto prazo pois o indicador obtido no período analisado foi de **0,0013**, indicando que para cada **R\$ 1,00** de *Passivo Circulante* a Empresa possui apenas **R\$ 0,0013** de *Disponibilidades*.

Liquidez Imediata	dez-22	jan-23	fev-23	mar-23	abr-23
Disponibilidades	4.555,47	4.715,66	4.502,96	4.896,81	4.604,80
Passivo Circulante	3.293.316,92	3.366.110,47	3.433.517,03	3.503.658,74	3.582.341,23
Resultado	0,0014	0,0014	0,0013	0,0014	0,0013



Interpretação do Índice

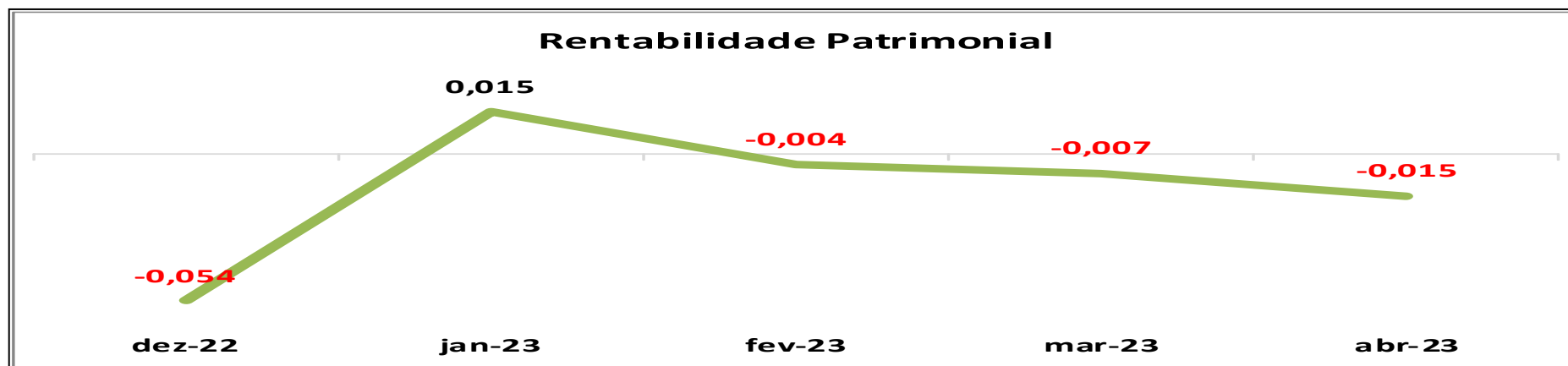
Indica a capacidade da empresa de quitar imediatamente suas dívidas de curto prazo. Um resultado adequado deve corresponder a 1 ou um valor superior a 1. Portanto, quanto maior o índice, melhor.



9. Indicadores de Rentabilidade

a) **Rentabilidade Patrimonial:** Indica o quanto a empresa obtém de lucro para cada R\$ 1,00 (um real) investido de capital próprio. Quanto maior, melhor. A Recuperanda não evidenciou *Rentabilidade Patrimonial* devido ao **Prejuízo** incorrido no período analisado.

Rentabilidade Patrimonial	dez-22	jan-23	fev-23	mar-23	abr-23
Resultado Líquido do Exercício	-90.874,40	25.333,74	-6.681,18	-11.923,60	-26.296,76
Patrimônio Líquido	-1.693.369,49	-1.668.035,75	-1.674.716,93	-1.686.640,53	-1.712.937,29
Resultado	-0,054	0,015	-0,004	-0,007	-0,015



Interpretação do Índice

Rentabilidade Patrimonial, também conhecido como Retorno sobre o Patrimônio Líquido, tem por finalidade indicar o retorno do capital investido pelos próprios sócios. É um índice utilizado para comparar rentabilidade da empresa com de outros investimentos. O indicador menor que 1 indica prejuízo, e acima de 1, lucro. Portanto, quanto maior melhor.



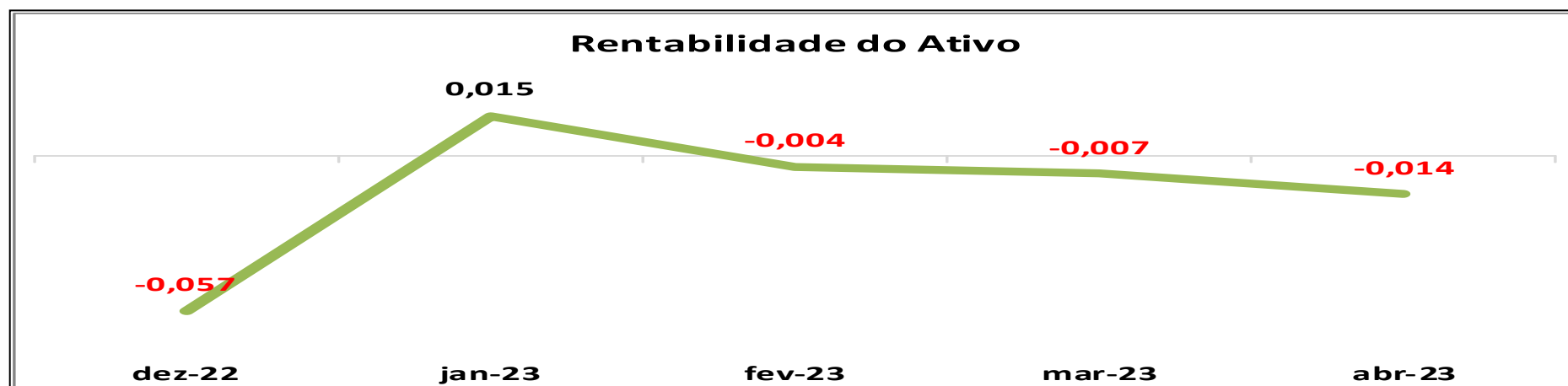
65.3028.6702

www. IJUDICE.COM.BR
AV. HIST. RUBENS DE MENDONÇA, 2000, SL 1007
CENTRO EMPRESARIAL CUIABÁ, 78 050 000, CUIABÁ / MT



b) **Rentabilidade do Ativo:** Aponta o quanto a empresa obtém de lucro para cada R\$ 1,00 (um real) investido do total de ativos, quanto maior, melhor. No mês **abril de 2023** a Recuperanda resultou em **Prejuízo**, deste modo não obteve *Rentabilidade do Ativo* e registrou piora em seu indicador.

Rentabilidade do Ativo	dez-22	jan-23	fev-23	mar-23	abr-23
Resultado Líquido do Exercício	-90.874,40	25.333,74	-6.681,18	-11.923,60	-26.296,76
Ativo Total	1.592.853,40	1.690.980,69	1.751.706,07	1.809.924,18	1.862.309,91
Resultado	-0,057	0,015	-0,004	-0,007	-0,014



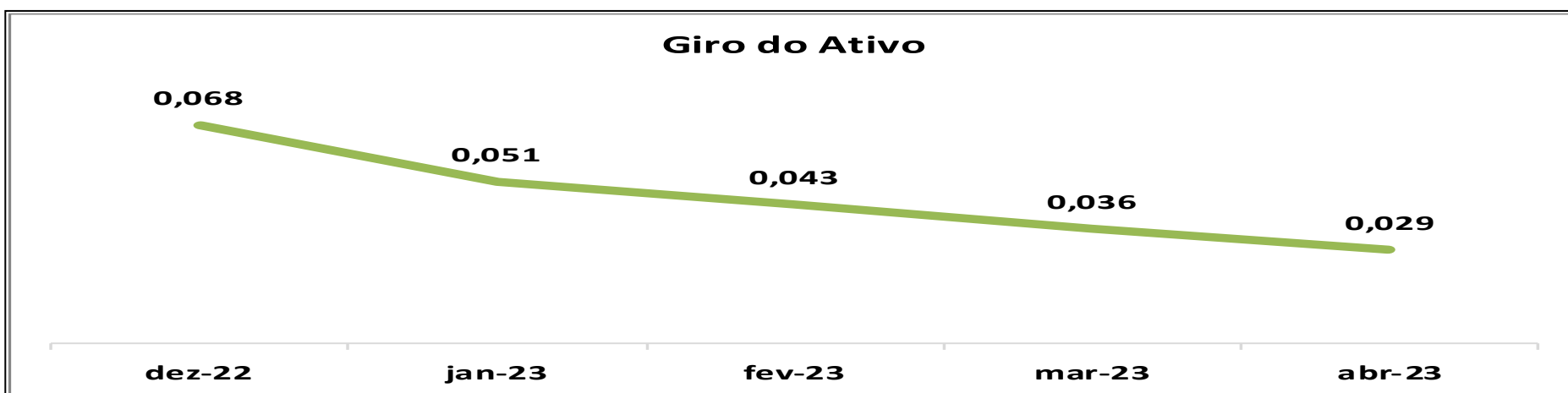
Interpretação do Índice

Também denominado de Taxa de Retorno sobre o Ativo Total, tem por finalidade demonstrar o retorno, para cada R\$1,00 (um real) do capital investido em ativos da empresa. Quanto maior, melhor.



c) **Giro do Ativo:** Este indicador consiste na apuração do total das vendas produzidas com o ativo da empresa, sinalizando o número de giros do ativo no período. Permite, portanto, aferir o grau de eficiência da Devedora no tocante ao uso de seus ativos. O índice tem apresentado queda constante, em **abril de 2023** a Recuperanda registrou seu menor *Giro de Ativo* do ano, que foi de **0,029**.

Giro do Ativo	dez-22	jan-23	fev-23	mar-23	abr-23
Receita Líquida de Vendas	108.471,85	85.594,30	76.150,72	64.903,43	54.486,24
Ativo Total	1.592.853,40	1.690.980,69	1.751.706,07	1.809.924,18	1.862.309,91
Resultado	0,068	0,051	0,043	0,036	0,029



Interpretação do Índice

Giro do ativo é o índice que demonstra se as vendas realizadas são compatíveis com o investimento no ativo da empresa. Quanto maior o resultado, melhor.



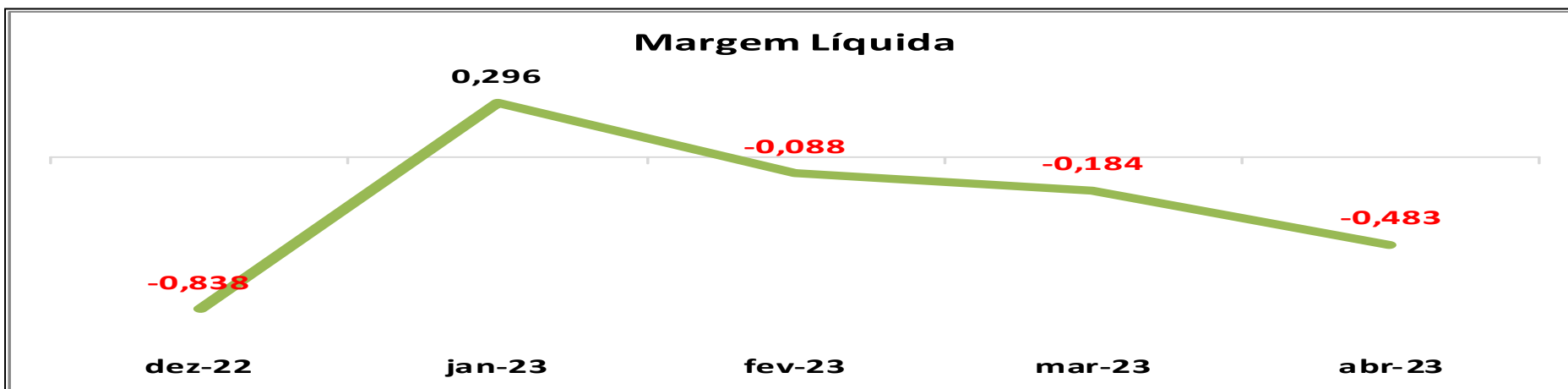
65.3028.6702

www. IJUDICE.COM.BR
AV. HIST. RUBENS DE MENDONÇA, 2000, SL 1007
CENTRO EMPRESARIAL CUIABÁ, 78 050 000, CUIABÁ / MT



d) **Margem Líquida:** Evidencia o quanto a empresa obtém de lucro para cada R\$ 1,00 (um real) vendido. Quanto maior, melhor. Em decorrência do **Prejuízo** evidenciado pela recuperanda no mês de **abril de 2023** ela não obteve *Margem Líquida*.

Margem Líquida	dez-22	jan-23	fev-23	mar-23	abr-23
Resultado Líquido do Exercício	-90.874,40	25.333,74	-6.681,18	-11.923,60	-26.296,76
Receita Líquida de Vendas	108.471,85	85.594,30	76.150,72	64.903,43	54.486,24
Resultado	-0,838	0,296	-0,088	-0,184	-0,483



Interpretação do Índice

Esse índice demonstra a lucratividade das vendas, ou seja, o quanto de lucro a empresa obteve após pagar todos os custos e as despesas do período analisado. Quanto maior a margem líquida, melhor.



65.3028.6702

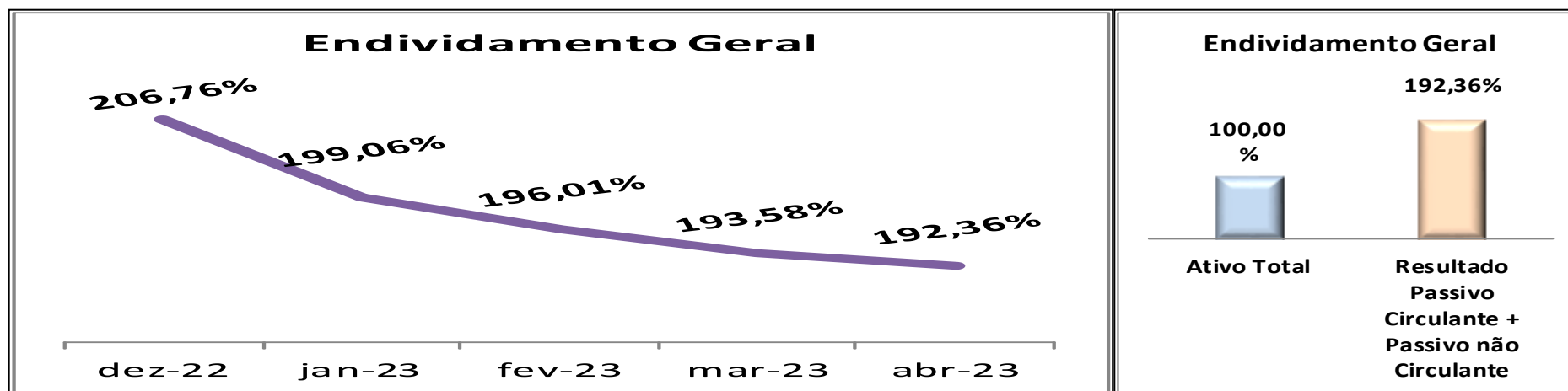
www. IJUDICE.COM.BR
 AV. HIST. RUBENS DE MENDONÇA, 2000, SL 1007
 CENTRO EMPRESARIAL CUIABÁ, 78 050 000, CUIABÁ / MT



10. Indicadores de Endividamento

a) **Endividamento Geral:** Representa o percentual dos recursos totais provenientes de credores. Quanto menor for o indicador, maior será a segurança da empresa em caso de liquidação. O *Endividamento Geral* da Recuperanda vem apresentando decréscimo ao longo do ano, o índice obtido em **abril de 2023** foi de **192,36%**, apesar da retração evidenciada ele ainda se encontra acima do recomendado.

Endividamento Geral	dez-22	jan-23	fev-23	mar-23	abr-23
Passivo Circulante	3.293.316,92	3.366.110,47	3.433.517,03	3.503.658,74	3.582.341,23
Passivo Não Circulante	0,00	0,00	0,00	0,00	0,00
Ativo Total	1.592.853,40	1.690.980,69	1.751.706,07	1.809.924,18	1.862.309,91
Resultado Passivo Circulante + Passivo não Circulante	206,76%	199,06%	196,01%	193,58%	192,36%
Ativo Total	100,00%	100,00%	100,00%	100,00%	100,00%



Interpretação do Índice

Demonstra o percentual de endividamento da empresa em comparação com seu ativo total, quer dizer, o total geral do endividamento. Quanto menor, melhor.



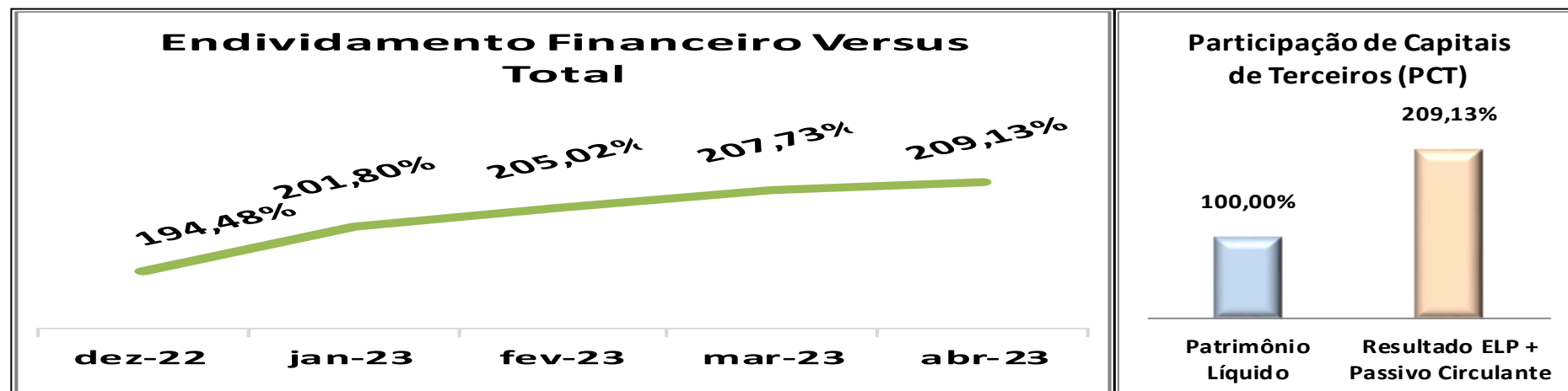
65.3028.6702

www. IJUDICE.COM.BR
 AV. HIST. RUBENS DE MENDONÇA, 2000, SL 1007
 CENTRO EMPRESARIAL CUIABÁ, 78 050 000, CUIABÁ / MT



b) **Participação de Capitais de Terceiros:** O índice apura o nível da necessidade da empresa no tocante ao aporte de recursos de terceiros. O indicador auferido pela Recuperanda, em **abril de 2023**, foi de **209,13%**, houve aumento da *Participação de Capital de Terceiros* quando comparado ao mês anterior.

Participação de Capitais de Terceiros (PCT)	dez-22	jan-23	fev-23	mar-23	abr-23
Passivo Circulante	3.293.316,92	3.366.110,47	3.433.517,03	3.503.658,74	3.582.341,23
ELP = Exigível a Longo Prazo	0,00	0,00	0,00	0,00	0,00
Patrimônio Líquido	-1.693.369,49	-1.668.035,75	-1.674.716,93	-1.686.640,53	-1.712.937,29
Resultado ELP + Passivo Circulante	194,48%	201,80%	205,02%	207,73%	209,13%
Patrimônio Líquido	100,00%	100,00%	100,00%	100,00%	100,00%



Interpretação do Índice

Estipula uma relação de proporcionalidade entre os recursos de terceiros e aqueles próprios investidos, de forma a evidenciar o grau de dependência (percentual) da empresa relativamente aos recursos externos. Quanto menor o índice, melhor.



CONSIDERAÇÕES FINAIS

A DRE (Demonstração do Resultado do Exercício) apresentada pela Recuperanda no mês de **abril de 2023** indicou **Receita Bruta** de **R\$ 62.900,00 (sessenta e dois mil e novecentos reais)**, houve queda de **16,26%** em seu faturamento quando comparada ao mês anterior.

O resultado obtido pela Recuperanda em **abril de 2023** revelou-se insatisfatório e evidenciou o maior **Prejuízo** incorrido pela Recuperanda o ano de 2023, sendo ele de **R\$ 26.296,76 (vinte e seis mil duzentos e noventa e seis reais e setenta e seis centavos)**, o resultado negativo deve-se à queda do faturamento juntamente com o aumento de suas despesas.

A diferença de **-R\$ 7.094,03 (sete mil e noventa e quatro reais e três centavos)** identificada nos *Balancetes* da recuperanda, entre os grupos do Ativo e Passivo mais Patrimônio Líquido, devido a uma incoerência na *conta Lucros e prejuízos acumulados*, entre o saldo final de **dezembro de 2022** e o saldo inicial de **janeiro de 2023**, manteve-se no mês de **abril de 2023**.

QUADRO COMPARATIVO				
DESCRIÇÃO	mar/23	abr/23	VARIAÇÃO	
RECEITA BRUTA	R\$ 75.111,72	R\$ 62.900,00	-R\$ 12.211,72	-16,26%
RECEITA LÍQUIDA	R\$ 64.903,43	R\$ 54.486,24	-R\$ 10.417,19	-16,05%
LUCRO BRUTO	R\$ 64.903,43	R\$ 54.486,24	-R\$ 10.417,19	-16,05%
RESULTADO LÍQUIDO	-R\$ 11.923,60	-R\$ 26.296,76	-R\$ 14.373,16	120,54%

Fonte: Elaborado pelo Administrador Judicial com base nas informações apresentadas pela administração da Recuperanda.



65.3028.6702

 IJUDICE.COM.BR
AV. HIST. RUBENS DE MENDONÇA, 2000, SL 1007
CENTRO EMPRESARIAL CUIABÁ, 78 050 000, CUIABÁ / MT



REI DAS CARNES EIRELI



Este documento foi gerado pelo usuário 806.***.***-15 em 14/06/2023 10:17:23
Número do documento: 23061410123669500000116652895
<https://pje.tjmt.jus.br:443/pje/Processo/ConsultaDocumento/listView.seam?x=23061410123669500000116652895>
Assinado eletronicamente por: FLAVIANO KLEBER TAQUES FIGUEIREDO - 14/06/2023 10:12:38

65.3028.6702

www. IJUDICE.COM.BR
 AV. HIST. RUBENS DE MENDONÇA, 2000, SL 1007
 CENTRO EMPRESARIAL CUIABÁ, 78 050 000, CUIABÁ / MT



11. REI DAS CARNES EIRELI

Balanco Patrimonial

Rei das Carnes Eireli Balanco Patrimonial (pro forma) (Em reais)	dez/22	jan/23	fev/23	mar/23	abr/23
ATIVO	85.635.765,08	85.361.392,78	88.848.949,78	89.940.909,83	94.366.079,37
ATIVO CIRCULANTE	79.113.193,27	78.892.660,59	82.436.086,84	83.588.558,33	88.075.945,51
DISPONÍVEL	1.876.185,88	2.474.717,39	1.929.438,48	1.270.914,77	1.659.665,02
Caixa	885,40	70.165,00	77.398,38	151.396,68	169.818,82
Bancos Conta Movimento	1.211.004,65	1.740.256,56	1.187.744,27	455.222,26	825.550,37
Aplicações Financeiras de Liquidez Imediata	664.295,83	664.295,83	664.295,83	664.295,83	664.295,83
CLIENTES	64.896.598,18	63.237.851,75	63.929.616,08	63.844.291,63	63.872.876,38
Clientes Diversos	64.896.598,18	63.237.851,75	63.929.616,08	63.844.291,63	63.872.876,38
Cheques Devolvidos	0,00	0,00	0,00		
OUTROS CRÉDITOS	11.659.025,90	11.913.382,25	15.370.775,60	17.193.772,60	21.862.097,31
Adiantamentos a Fornecedores	11.575.058,80	11.824.376,75	15.276.703,29	17.089.901,22	21.753.162,64
Tributos a Recuperar/Compensar	83.967,10	89.005,50	94.072,31	103.871,38	108.934,67
ESTOQUE	681.383,31	1.266.709,20	1.206.256,68	1.279.579,33	681.306,80
Mercadorias, Produtos e Insumos	681.383,31	1.266.709,20	1.206.256,68	1.279.579,33	681.306,80
DESPESAS DO EXERCÍCIO SEGUINTE	0,00	0,00	0,00	0,00	0,00
Aluguéis a apropriar	0,00	0,00	0,00	0,00	
ATIVO NÃO CIRCULANTE	6.522.571,81	6.468.732,19	6.412.862,94	6.352.351,50	6.290.133,86
OUTROS CRÉDITOS NÃO CIRCULANTES	3.788.587,35	3.787.641,09	3.792.077,20	3.788.751,38	3.786.865,27
Sócios, Administradores e Pessoas Ligadas	3.788.587,35	3.787.641,09	3.792.077,20	3.788.751,38	3.786.865,27
INVESTIMENTOS	767.746,12	767.746,12	767.746,12	767.746,12	767.746,12
Título de Capitalização	385.989,80	385.989,80	385.989,80	385.989,80	385.989,80
Consórcio Bradesco	80.586,74	80.586,74	80.586,74	80.586,74	80.586,74
BR Qualy Consórcio	280.069,97	280.069,97	280.069,97	280.069,97	280.069,97
Consórcio Santander	21.099,61	21.099,61	21.099,61	21.099,61	21.099,61
IMOBILIZADO	1.966.238,34	1.913.344,98	1.853.039,62	1.795.854,00	1.735.522,47
Móveis e Utensílios	16.515,49	12.622,60	12.622,60	12.622,60	12.622,60
Máquinas, Equipamentos e Ferramentas	32.769,46	44.028,80	44.028,80	47.168,80	47.168,80
Veículos	3.589.995,74	3.589.995,74	3.589.995,74	3.589.995,74	3.589.995,74
(-) Depreciação acumulada	-1.673.042,35	-1.733.302,16	-1.793.607,52	-1.853.933,14	-1.914.264,67

Fonte: Elaborado pelo Administrador Judicial com base nas informações apresentadas pela administração da Recuperanda.



Este documento foi gerado pelo usuário 806.***.***-15 em 14/06/2023 10:17:23
 Número do documento: 23061410123669500000116652895
<https://pje.tjmt.jus.br:443/pje/Processo/ConsultaDocumento/listView.seam?x=23061410123669500000116652895>
 Assinado eletronicamente por: FLAVIANO KLEBER TAQUES FIGUEIREDO - 14/06/2023 10:12:38

65.3028.6702

www. IJUDICE.COM.BR
 AV. HIST. RUBENS DE MENDONÇA, 2000, SL 1007
 CENTRO EMPRESARIAL CUIABÁ, 78 050 000, CUIABÁ / MT



Rei das Carnes Eireli					
Balanco Patrimonial (pro forma)					
(Em reais)					
	dez/22	jan/23	fev/23	mar/23	abr/23
PASSIVO E PATRIMÔNIO LÍQUIDO	85.528.882,04	85.255.141,45	88.742.698,45	89.834.658,50	94.259.828,04
PASSIVO CIRCULANTE	91.810.459,97	91.771.101,38	95.113.373,48	96.233.406,33	100.503.943,40
EMPRESTIMOS E FINANCIAMENTOS	88.051.815,36	88.057.291,64	88.052.883,83	91.983.328,44	96.900.572,63
Financiamento Bradesco 004627287	0,00	0,00	0,00	0,00	0,00
Empréstimo Bradesco 012050013	0,00	0,00	0,00	0,00	0,00
Duplicatas Descontadas Bradesco	45.595.659,99	45.595.659,99	45.595.659,99	45.595.659,99	45.595.659,99
Emprestimo da D.A Barrosi	0,00	0,00	0,00	0,00	0,00
Duplicatas Descontadas Safra	18.321.442,40	18.321.442,40	18.321.442,40	18.321.442,40	18.321.442,40
Empréstimos de Terceiros	0,00	0,00	0,00	0,00	0,00
Duplicatas Descontadas Santander	14.461.084,71	14.461.084,71	14.461.084,71	14.461.084,71	14.461.084,71
Empréstimo Bradesco 012764515	0,00	0,00	0,00	0,00	0,00
Empréstimo Bradesco 005263226	72.576,80	72.576,80	72.576,80	72.576,80	72.576,80
Financiamento 42961016	111.464,10	111.464,10	103.207,50	103.207,50	103.207,50
Empréstimo Safra 002119179	418.258,54	418.258,54	419.322,37	419.322,37	419.322,37
Empréstimo Santander 333466290000003270	474.515,40	474.515,40	474.515,40	474.515,40	474.515,40
Financiamento Contrato 214639	319.564,67	319.564,67	319.490,50	319.490,50	319.490,50
Financiamento Contrato 205883	103.257,32	103.257,32	111.429,90	111.429,90	111.429,90
Empréstimo Caixa Econômica 959413	407.407,52	407.407,52	407.407,33	407.407,33	407.407,33
Empréstimo Caixa Econômica 1023321	302.222,45	302.222,45	302.222,04	302.222,04	302.222,04
Empréstimo Bradesco 13993136	305.755,90	305.755,90	305.755,90	305.755,90	305.755,90
Esmpréstimo Transportadora Barrosi	148.199,04	148.199,04	148.199,04	148.199,04	148.199,04
Financiamento Contrato 205883	128.863,60	128.863,60	128.863,60	128.863,60	128.863,60
Financiamento Contrato 214639	302.272,80	302.272,80	302.272,80	302.272,80	302.272,80
Empréstimo Santander 3466293560	182.826,85	182.826,85	182.826,85	182.826,85	182.826,85
Empréstimo Bradesco 5890582	205.846,16	205.846,16	205.846,16	205.846,16	205.846,16
Empréstimo Contrato 400244-22 Banco Industrial do Brasil	700.000,00	700.000,00	700.000,00	700.000,00	700.000,00
Empréstimo Santander Contrato 28170	1.000.000,00	1.000.000,00	1.000.000,00	1.000.000,00	1.000.000,00
Financiamento Bradesco Contrato 5928991	312.887,90	312.887,90	312.887,90	312.887,90	312.887,90
Empréstimo Caixa Econômica Federal Contrato 104314737000065-48	3.790.518,80	3.790.518,80	3.790.518,80	3.790.518,80	3.790.518,80
Empréstimos Banco Santander	137.190,41	137.190,41	137.190,41	137.190,41	137.190,41
Empréstimo Banco Bradesco	250.000,00	250.000,00	250.000,00	250.000,00	250.000,00
Empréstimo /D.A. Intermediação	0,00	0,00	163,43	3.930.608,04	8.847.852,23
FORNECEDORES	600.764,23	694.305,55	4.011.541,63	1.204.144,65	572.204,96
Fornecedores Nacionais	600.764,23	694.305,55	4.011.541,63	1.204.144,65	572.204,96
OBRIGAÇÕES TRIBUTÁRIAS	3.131.156,35	2.991.408,85	3.026.238,79	3.021.824,01	3.005.640,98
Impostos e Contribuições a Recolher	3.131.156,35	2.991.408,85	3.026.238,79	3.021.824,01	3.005.640,98
OBRIGAÇÕES TRABALHISTAS E PREVIDENCIÁRIAS	10.092,14	11.463,45	6.077,34	7.477,34	8.892,94
Obrigações com Pessoal	5.386,11	10.772,22	5.386,11	5.386,11	5.401,71
INSS a Recolher	4.706,03	691,23	691,23	2.091,23	3.491,23
OUTRAS OBRIGAÇÕES	16.631,89	16.631,89	16.631,89	16.631,89	16.631,89
Adiantamentos de Clientes	16.631,89	16.631,89	16.631,89	16.631,89	16.631,89
PASSIVO NÃO CIRCULANTE	0,00	0,00	0,00	0,00	0,00
OUTROS DÉBITOS COM SÓCIOS, ADM, PESSOAS LIGADAS	0,00	0,00	0,00	0,00	0,00
Empréstimos de sócios	0,00	0,00	0,00	0,00	0,00
PATRIMÔNIO LÍQUIDO	-6.281.577,93	-6.515.959,93	-6.370.675,03	-6.398.747,83	-6.244.115,36
CAPITAL SOCIAL	100.000,00	100.000,00	100.000,00	100.000,00	100.000,00
Capital Subscrito	100.000,00	100.000,00	100.000,00	100.000,00	100.000,00
LUCROS OU PREJUÍZOS ACUMULADOS	-6.381.577,93	-6.615.959,93	-6.470.675,03	-6.498.747,83	-6.344.115,36
Lucros ou Prejuízos Acumulados	-6.284.136,77	-6.763.042,78	-6.997.424,78	-6.852.139,88	-6.880.212,68
Resultado do período	-478.906,01	-234.382,00	145.284,90	-28.072,80	154.632,47
Ajuste de Exercícios Anteriores	381.464,85	381.464,85	381.464,85	381.464,85	381.464,85

Fonte: Elaborado pelo Administrador Judicial com base nas informações apresentadas pela administração da Recuperanda.



Este documento foi gerado pelo usuário 806.***.***-15 em 14/06/2023 10:17:23

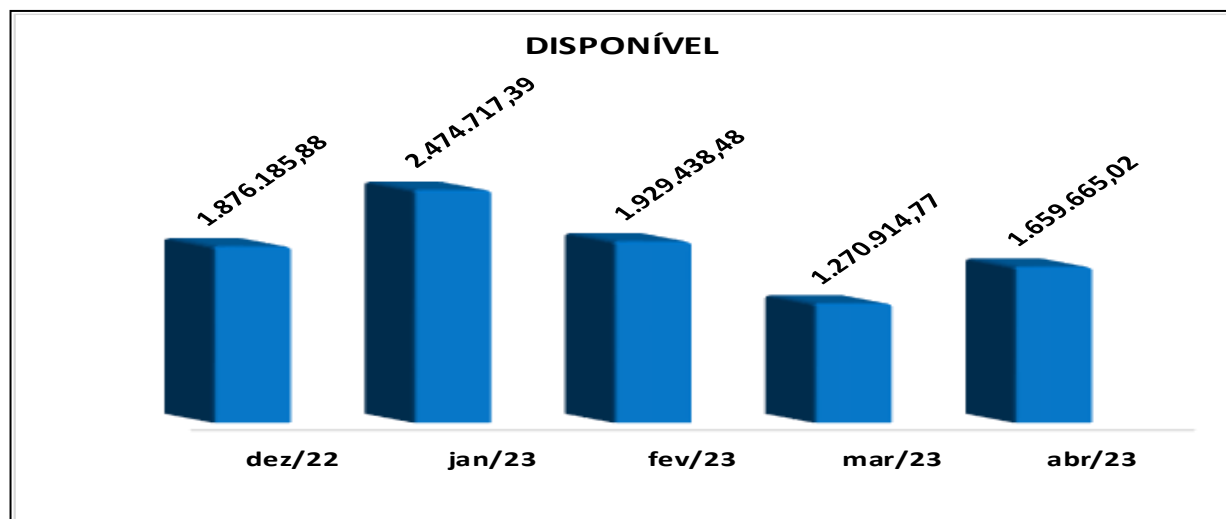
Número do documento: 23061410123669500000116652895

<https://pje.tjmt.jus.br:443/pje/Processo/ConsultaDocumento/listView.seam?x=23061410123669500000116652895>

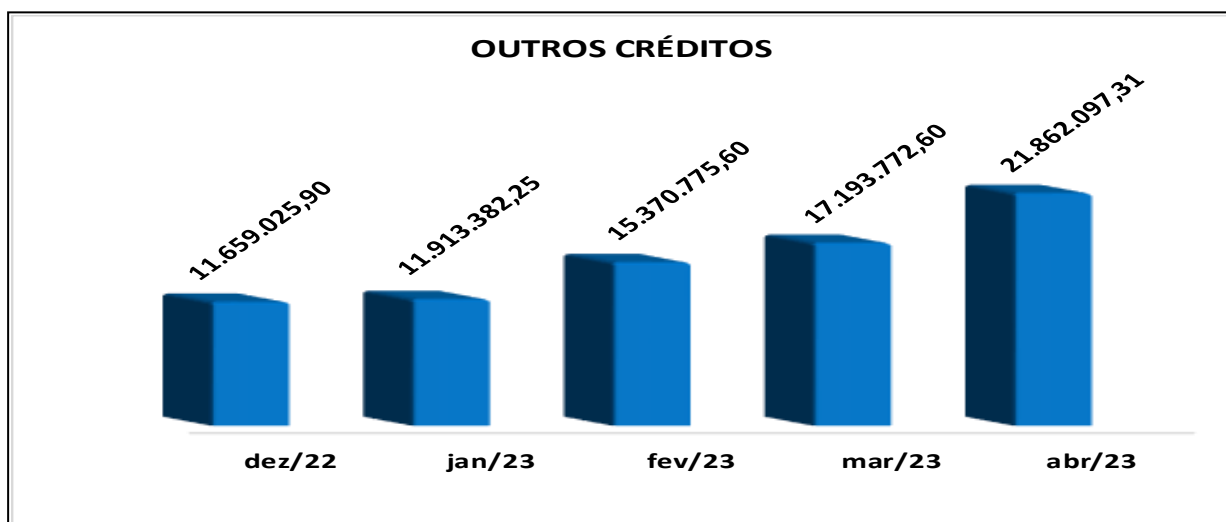
Assinado eletronicamente por: FLAVIANO KLEBER TAQUES FIGUEIREDO - 14/06/2023 10:12:38

11.1 Gráficos do Ativo

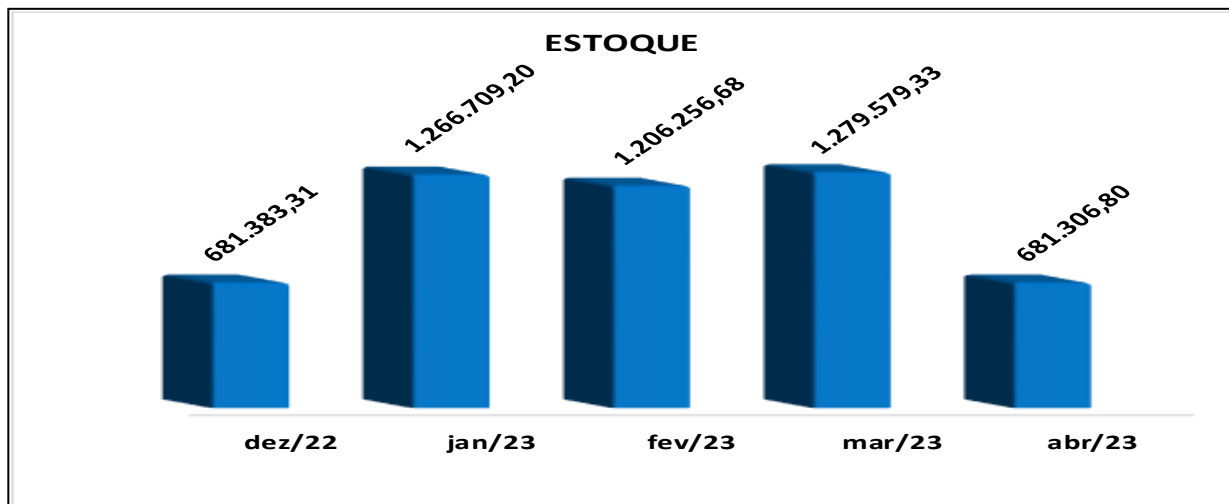
a) **Disponível:** A Empresa evidenciou crescimento de **30,59%** em sua conta “Disponível” no mês de **abril de 2023**, o saldo final apresentado foi de **R\$ 1.659.655,02** (um milhão seiscentos e cinquenta e nove mil e seiscentos e cinquenta e cinco reais e dois centavos).



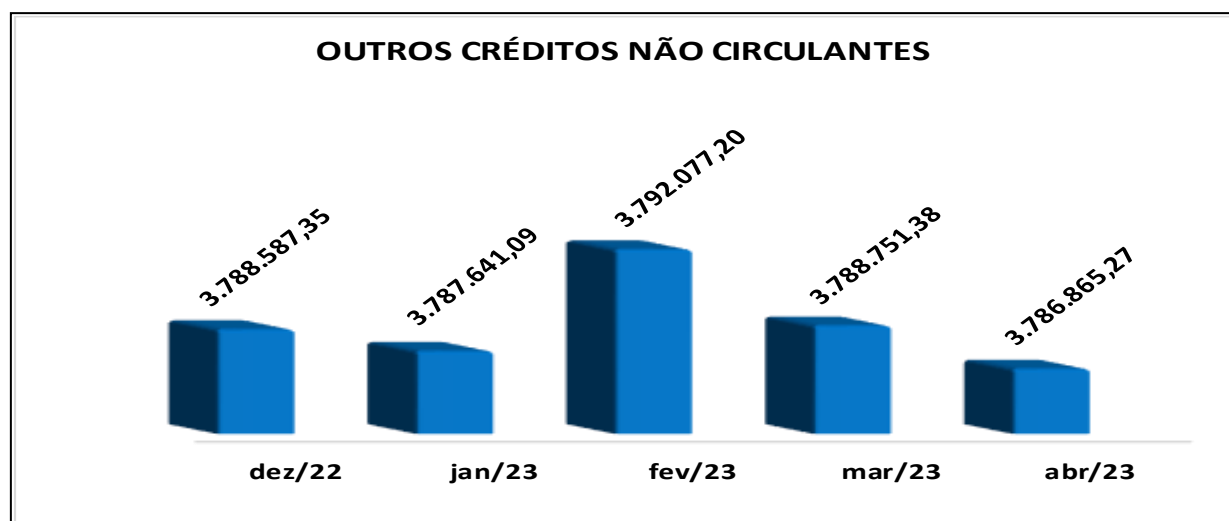
b) **Outros créditos:** No mês de **abril de 2023** a Recuperanda demonstrou crescimento em sua conta de “Outros Créditos” apresentando o valor final de **R\$ 21.862.097,31** (vinte e um milhões e oitocentos e sessenta e dois mil e noventa e sete reais e trinta e um centavos), em termos percentuais o aumento foi de **27,15%**.



c) **Estoque:** Houve decréscimo de R\$ 598.272,53 (quinhentos e noventa e oito mil e duzentos e setenta e dois reais e cinquenta e três centavos) na conta *Estoque* no mês em abril de 2023, restando assim um saldo de R\$ 681.306,80 (seiscentos e oitenta e um mil e trezentos e seis reais e oitenta centavos).

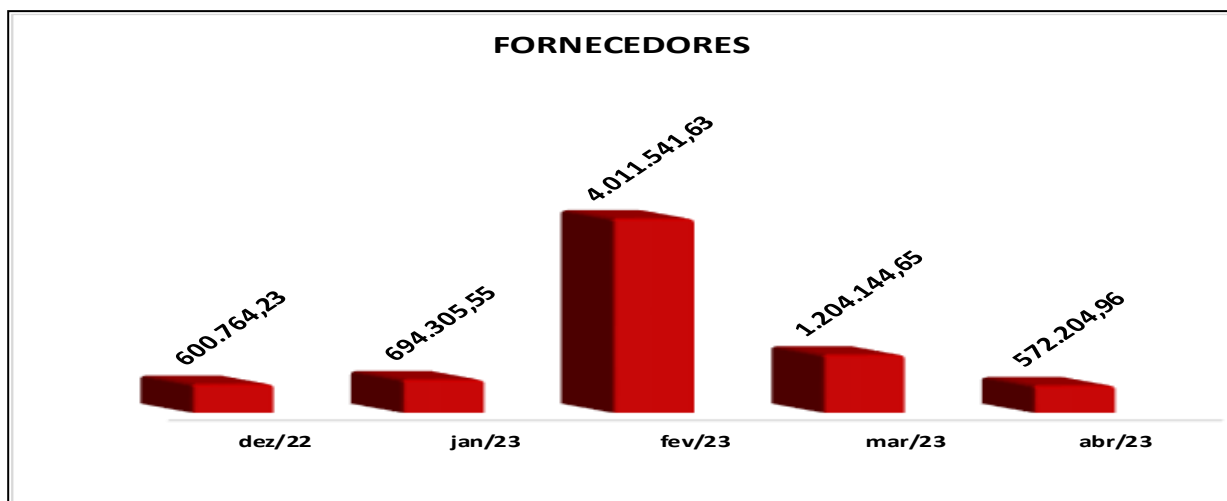


d) **Outros créditos não circulantes:** A Recuperanda apresenta decréscimo em sua conta de “Outros Créditos não Circulantes”, no mês de abril de 2023 o saldo final evidenciado é de R\$ 3.786.865,37 (três milhões e setecentos e oitenta e seis mil e oitocentos e sessenta e cinco reais e trinta e sete centavos).

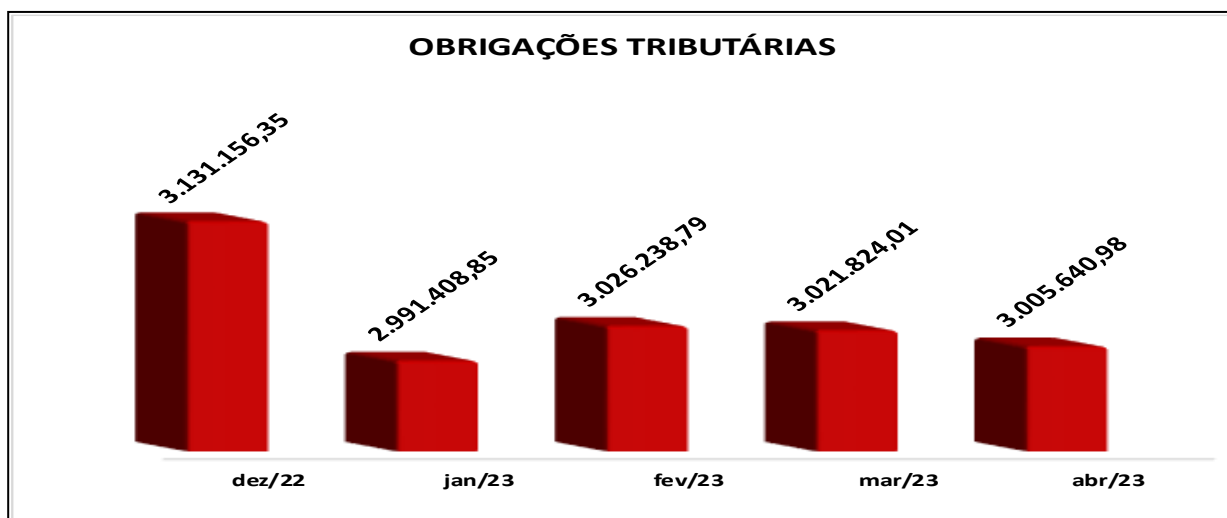


11.2 Gráficos do Passivo

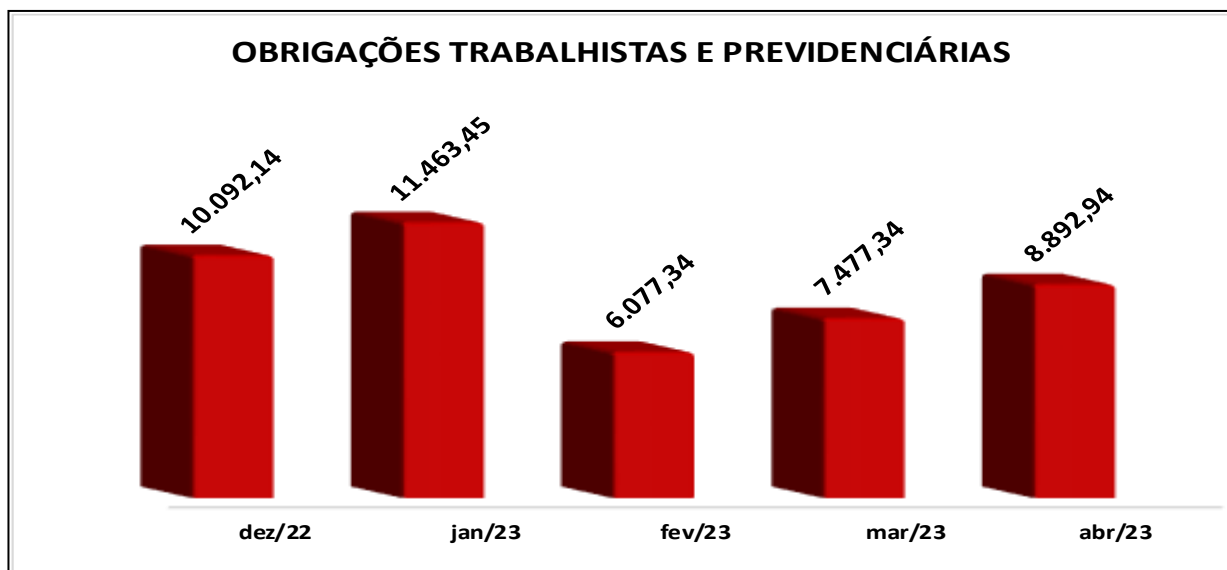
a) **Fornecedores:** A Empresa apresentou decréscimo em sua conta “Fornecedores” no mês de **abril de 2023**, em termos percentuais a queda foi de **47,52%**, o saldo final indicado no Balancete da Recuperanda foi de **R\$ 572.204,96** (quinhentos e setenta e dois mil e duzentos e quatro reais e noventa e seis centavos).



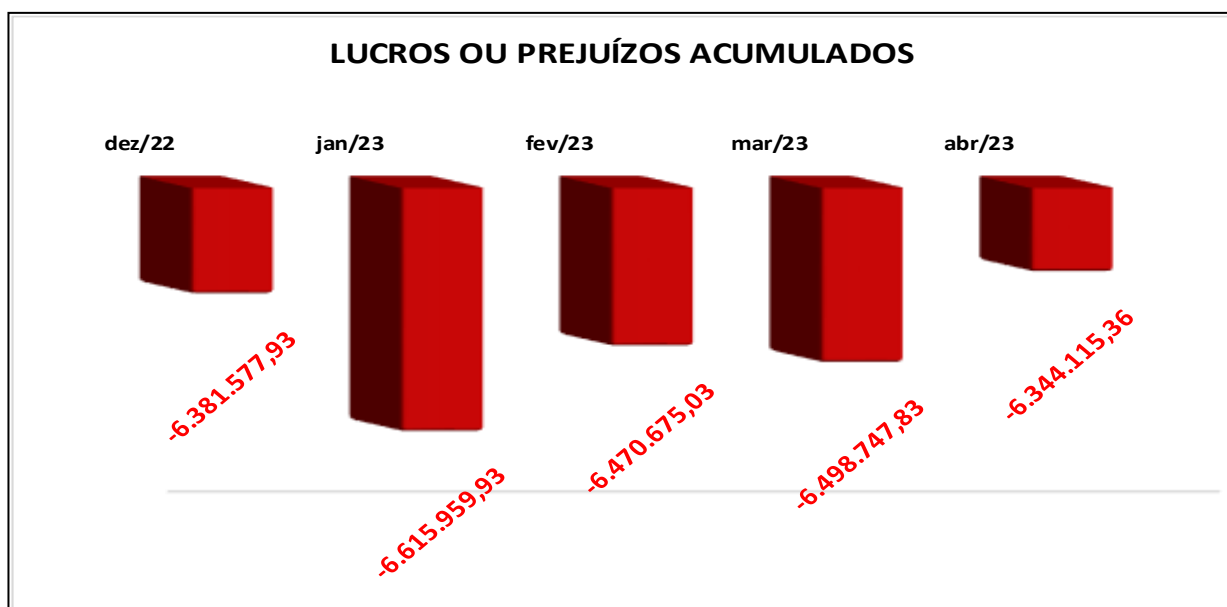
b) **Obrigações Tributárias:** A conta apresentou variações no período analisado, o saldo final indicado no mês de **abril de 2023** foi de **R\$ 3.005.640,98** (três milhões e cinco mil e seiscentos e quarenta reais e noventa e oito centavos).



c) **Obrigações Trabalhistas e Previdenciárias:** A conta apresentou aumento em seu saldo em **abril de 2023** o montante final registrado pela Recuperanda foi de **R\$ 8.892,94** (oito mil e oitocentos e noventa e dois reais e noventa e quatro centavos).



d) **Lucros ou Prejuízos Acumulados:** A Recuperanda evidenciou diminuição em seu **Prejuízo acumulado** no mês de **abril de 2023** devido ao resultado positivo de **R\$ 154.632,47** (cento e cinquenta e quatro mil e seiscentos e trinta e dois reais e quarenta e sete centavos) obtido no mês em análise.



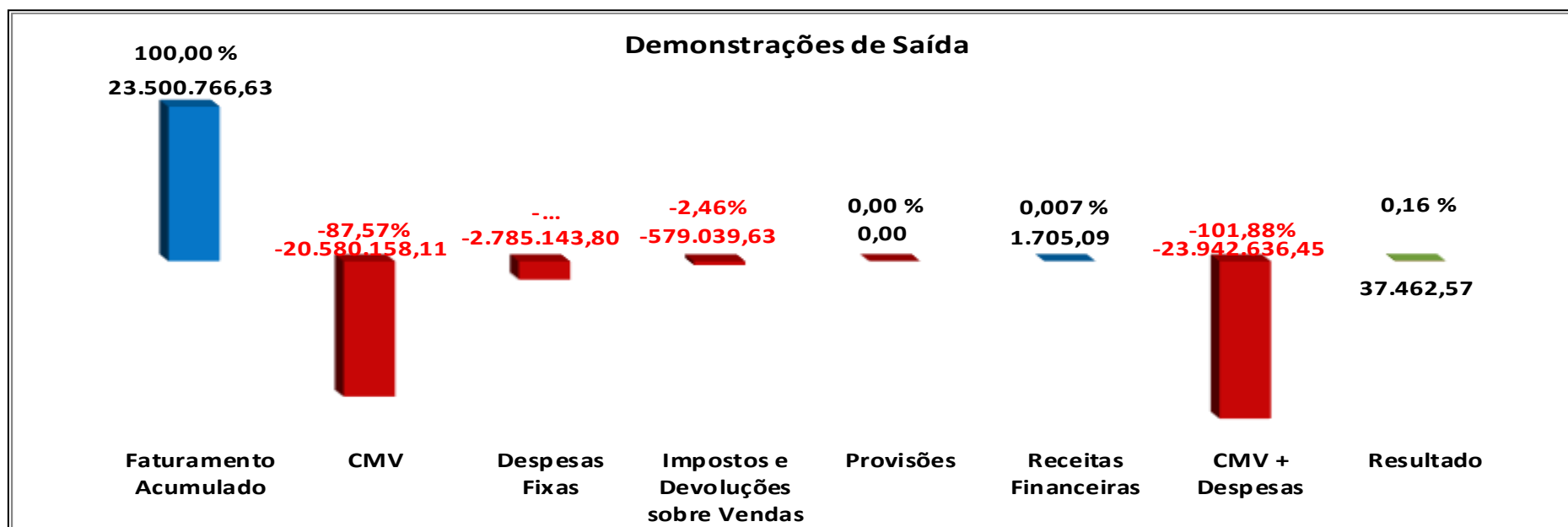
65.3028.6702

www. IJUDICE.COM.BR
AV. HIST. RUBENS DE MENDONÇA, 2000, SL 1007
CENTRO EMPRESARIAL CUIABÁ, 78 050 000, CUIABÁ / MT



12.1 Demonstrações de saída:

O faturamento acumulado de janeiro a abril de 2023 é de R\$ 23.500.766,63 (vinte e três milhões e quinhentos mil e setecentos e sessenta e seis reais e sessenta e três centavos), o Custo das Mercadorias Vendidas (CMV) acumulado somou o montante R\$ 20.580.158,11 (vinte milhões e quinhentos e oitenta mil e cento e cinquenta e oito reais e onze centavos). A Empresa evidenciou **Lucro acumulado** de R\$ 37.462,57 (trinta e sete mil e quatrocentos e sessenta e dois reais e cinquenta e sete centavos).



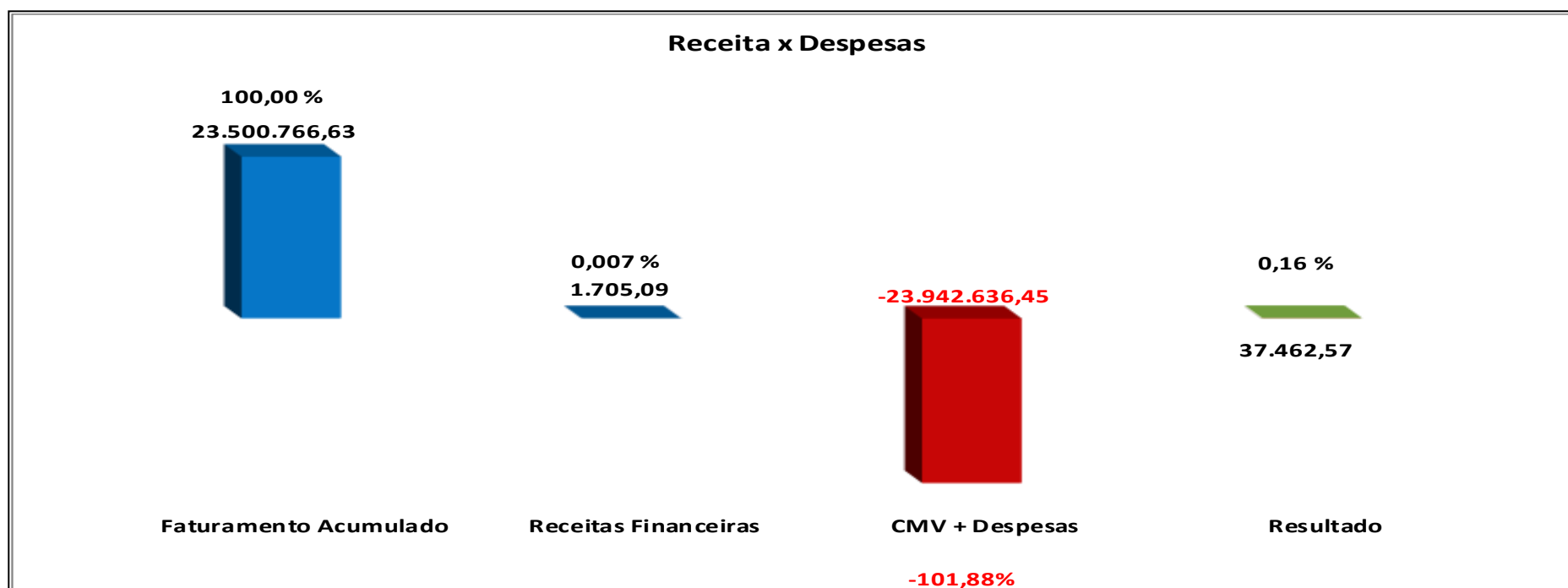
65.3028.6702

www. IJUDICE.COM.BR
AV. HIST. RUBENS DE MENDONÇA, 2000, SL 1007
CENTRO EMPRESARIAL CUIABÁ, 78 050 000, CUIABÁ / MT



12.2 Acumulado de Receitas x Despesas:

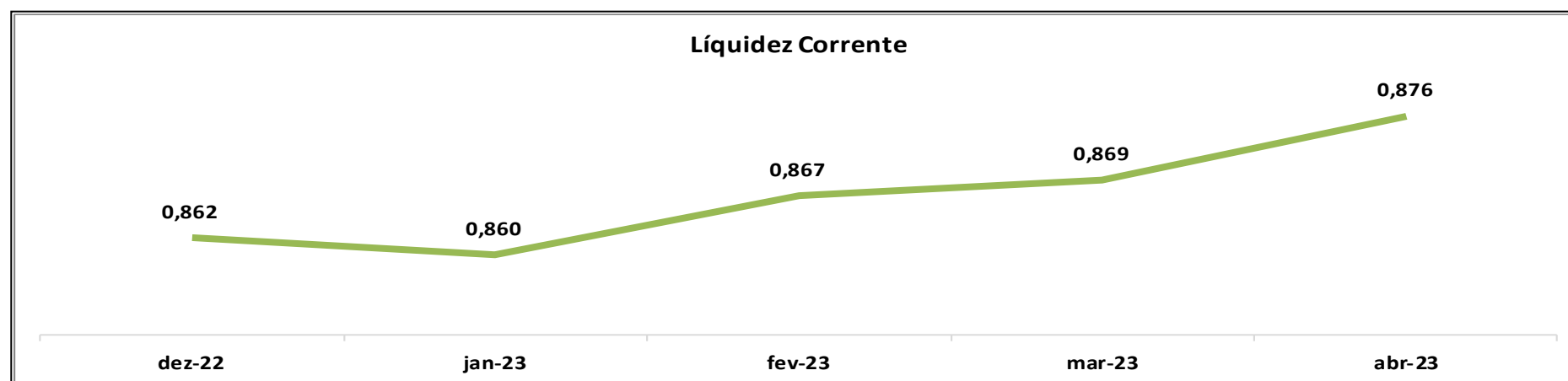
Abaixo é apresentado, de outra forma, o **Lucro** de R\$ 37.462,57 (trinta e sete mil e quatrocentos e sessenta e dois reais e cinquenta e sete centavos) acumulado pela Recuperanda nos meses de janeiro a abril de 2023.



13. Indicadores de liquidez/endividamento

a) **Liquidez corrente:** O índice de liquidez reflete o quanto a empresa possui de ativo circulante para cada R\$ 1,00 (um real) de dívida de curto prazo. Quanto maior, melhor. A Empresa obteve o índice de **0,876** em **abril de 2023** isso indica que atualmente a Recuperanda é incapaz de cumprir com suas obrigações de curto prazo.

Liquidez Corrente	dez-22	jan-23	fev-23	mar-23	abr-23
Ativo Circulante	79.113.193,27	78.892.660,59	82.436.086,84	83.588.558,33	88.075.945,51
Passivo Circulante	91.810.459,97	91.771.101,38	95.113.373,48	96.233.406,33	100.503.943,40
Resultado	0,862	0,860	0,867	0,869	0,876



Interpretação do Índice

Indica quanto a empresa possui, em reais, de recursos de curto prazo (disponibilidades, clientes, estoques, etc.) para cada real de dívida de curto prazo (fornecedores, empréstimos, obrigações com pessoal, e etc.). O resultado do índice é interpretado da seguinte forma: a) se > 1, verifica-se a capacidade da empresa em honrar as suas obrigações; b) se = 1, há uma equivalência entre os recursos de curto prazo e as obrigações de curto prazo; c) se < 1, a empresa não possui recursos disponíveis para quitar suas dívidas a curto prazo.



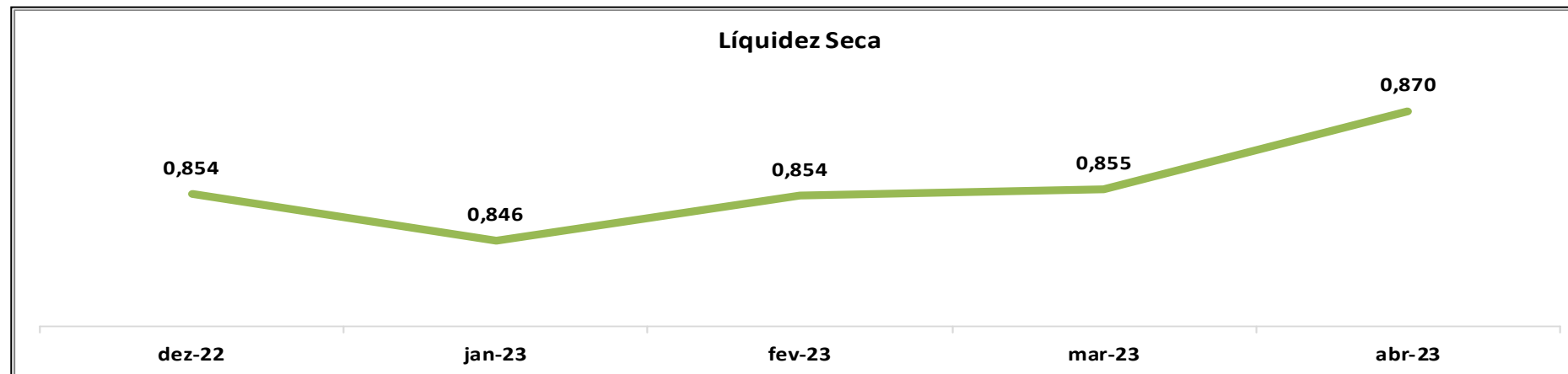
65.3028.6702

www. IJUDICE.COM.BR
 AV. HIST. RUBENS DE MENDONÇA, 2000, SL 1007
 CENTRO EMPRESARIAL CUIABÁ, 78 050 000, CUIABÁ / MT



b) **Liquidez Seca:** Este indicador define quanto a empresa possui de ativo líquido (ativo circulante - estoques) para cada R\$ 1,00 (um real) de dívida de passivo circulante de curto prazo, quanto maior, melhor. O índice obtido pela Recuperanda em **abril de 2023** foi de **0,870**, ela se mostra incapaz de cumprir com todas as suas obrigações pois seu índice está abaixo do recomendado, que é 1.

Liquidez Seca	dez-22	jan-23	fev-23	mar-23	abr-23
Ativo Circulante	79.113.193,27	78.892.660,59	82.436.086,84	83.588.558,33	88.075.945,51
Estoque	681.383,31	1.266.709,20	1.206.256,68	1.279.579,33	681.306,80
Despesas Antecipadas	0,00	0,00	0,00	0,00	0,00
Ativo Circulante - Estoque - Despesas Antecipadas	78.431.809,96	77.625.951,39	81.229.830,16	82.308.979,00	87.394.638,71
Passivo Circulante	91.810.459,97	91.771.101,38	95.113.373,48	96.233.406,33	100.503.943,40
Resultado	0,854	0,846	0,854	0,855	0,870



Interpretação do Índice

Indica a capacidade de pagamento da empresa nas situações em que ela tem uma baixa rotatividade de estoque. Isto é, representa a sua capacidade de quitar dívidas de curto prazo com os ativos monetários disponíveis (principalmente caixa, aplicações financeiras e valores a receber). Há uma relação diretamente proporcional entre o valor do índice e a capacidade de pagamento sem a necessidade de venda do estoque (quanto maior o índice, maior é a capacidade de quitação).



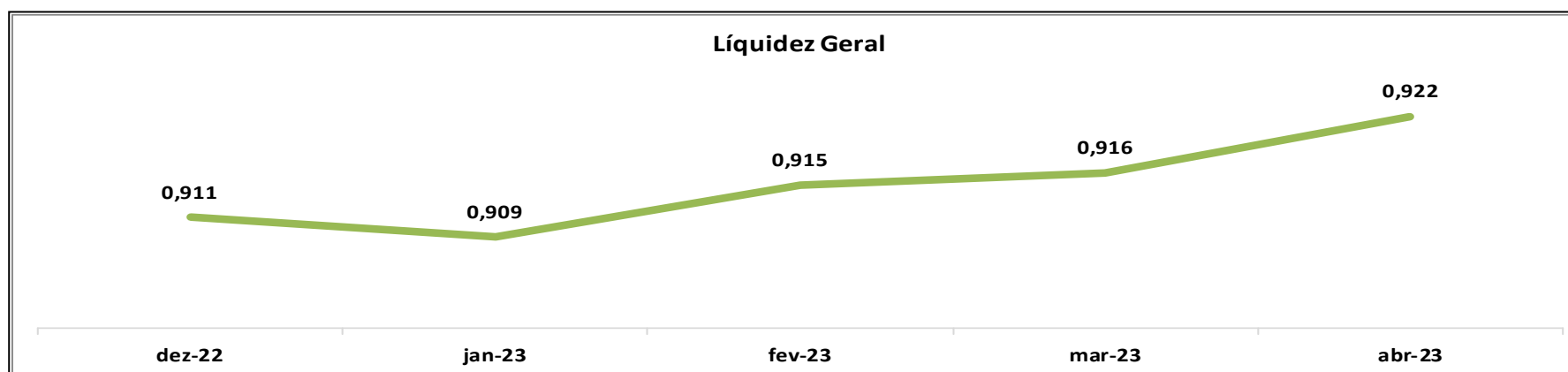
65.3028.6702

www. IJUDICE.COM.BR
 AV. HIST. RUBENS DE MENDONÇA, 2000, SL 1007
 CENTRO EMPRESARIAL CUIABÁ, 78 050 000, CUIABÁ / MT



c) **Liquidez Geral:** Este Indicador é utilizado para medir a capacidade que uma empresa tem de honrar com as suas obrigações de curto e longo prazo. Quanto maior, melhor. Em **abril de 2023** a Recuperanda obteve o índice de **0,922** no mês **abril de 2023**, o recomendado é que esteja acima de 1, deste modo a Entidade demonstra-se incapaz de liquidar com todas as suas obrigações.

Liquidez Geral	dez-22	jan-23	fev-23	mar-23	abr-23
Ativo Circulante	79.113.193,27	78.892.660,59	82.436.086,84	83.588.558,33	88.075.945,51
Ativo Realizavel Longo Prazo	4.556.333,47	4.555.387,21	4.559.823,32	4.556.497,50	4.554.611,39
Passivo Circulante	91.810.459,97	91.771.101,38	95.113.373,48	96.233.406,33	100.503.943,40
Passivo Não Circulante	0,00	0,00	0,00	0,00	0,00
AC + ARLP	83.669.526,74	83.448.047,80	86.995.910,16	88.145.055,83	92.630.556,90
PC + PNC	91.810.459,97	91.771.101,38	95.113.373,48	96.233.406,33	100.503.943,40
Resultado	0,911	0,909	0,915	0,916	0,922



Interpretação do Índice

Mede a capacidade de pagamento da empresa considerando todos os ativos e todas as suas dívidas, sendo elas de curto e longo prazo. Um índice igual ou maior que 1 evidencia que os ativos são capazes de pagar seus passivos. Portanto, quanto maior o resultado, melhor.



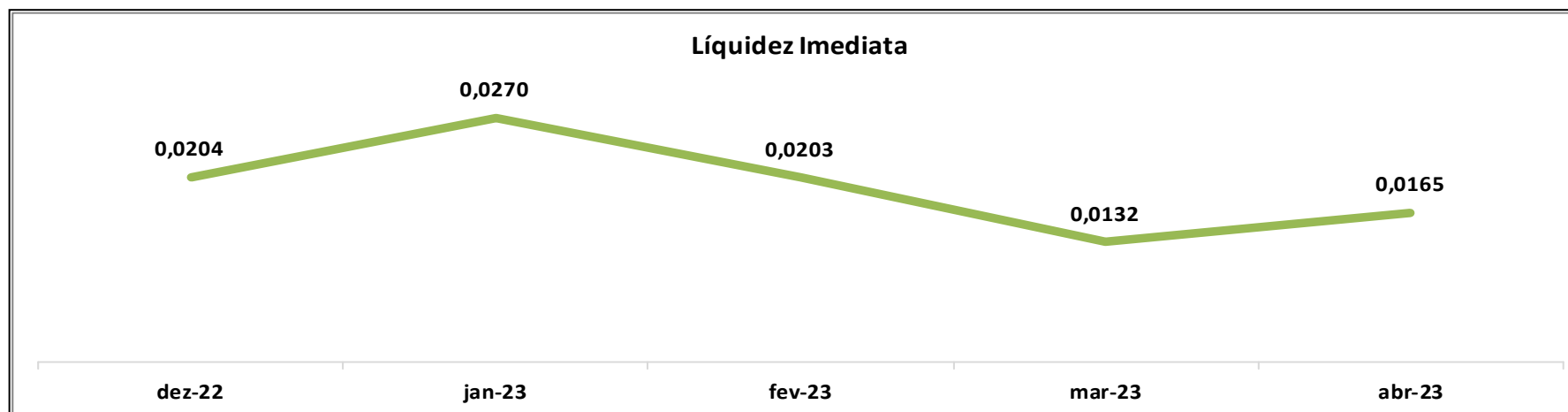
65.3028.6702

www. IJUDICE.COM.BR
AV. HIST. RUBENS DE MENDONÇA, 2000, SL 1007
CENTRO EMPRESARIAL CUIABÁ, 78 050 000, CUIABÁ / MT



d) **Liquidez imediata:** Indica o quanto a empresa possui de caixa e aplicações financeiras para cada R\$ 1,00 (um real) de dívida de curto prazo, evidenciando a sua capacidade de pagamento em curtíssimo prazo, quanto maior, melhor. Em **abril de 2023** a Recuperanda obteve o **0,0165** de *Liquidez Imediata*, demonstrando não ter disponibilidades (caixa) suficientes para honrar seus compromissos de curto prazo.

Liquidez Imediata	dez-22	jan-23	fev-23	mar-23	abr-23
Disponibilidades	1.876.185,88	2.474.717,39	1.929.438,48	1.270.914,77	1.659.665,02
Passivo Circulante	91.810.459,97	91.771.101,38	95.113.373,48	96.233.406,33	100.503.943,40
Resultado	0,0204	0,0270	0,0203	0,0132	0,0165



Interpretação do Índice

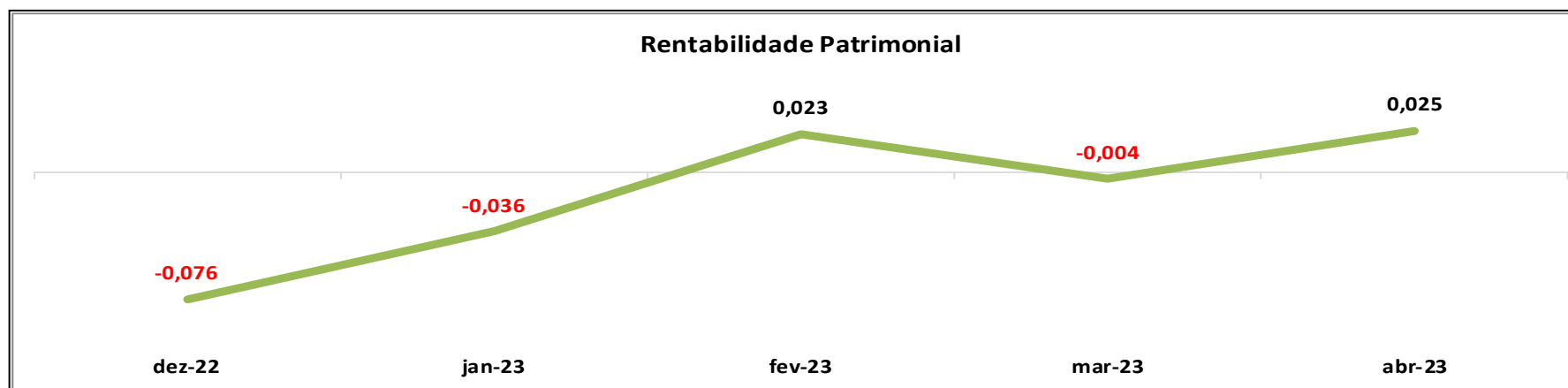
Indica a capacidade da empresa de quitar imediatamente suas dívidas de curto prazo. Um resultado adequado deve corresponder a 1 ou um valor superior a 1. Portanto, quanto maior o índice, melhor.



14. Indicadores de rentabilidade

a) **Rentabilidade patrimonial:** Indica o quanto a empresa obtém de lucro para cada R\$ 1,00 (um real) investido de capital próprio, quanto maior, melhor. A Recuperanda apresentou o resultado de **0,025** de Rentabilidade Patrimonial como resultado em **abril de 2023**.

Rentabilidade Patrimonial	dez-22	jan-23	fev-23	mar-23	abr-23
Resultado Líquido do Exercício	-478.906,01	-234.382,00	145.284,90	-28.072,80	154.632,47
Patrimônio Líquido	-6.281.577,93	-6.515.959,93	-6.370.675,03	-6.398.747,83	-6.244.115,36
Resultado	-0,076	-0,036	0,023	-0,004	0,025



Interpretação do Índice

Rentabilidade Patrimonial, também conhecido como Retorno sobre o Patrimônio Líquido, tem por finalidade indicar o retorno do capital investido pelos próprios sócios. É um índice utilizado para comparar rentabilidade da empresa com de outros investimentos. O indicador menor que 1 indica prejuízo, e acima de 1, lucro. Portanto, quanto maior melhor.



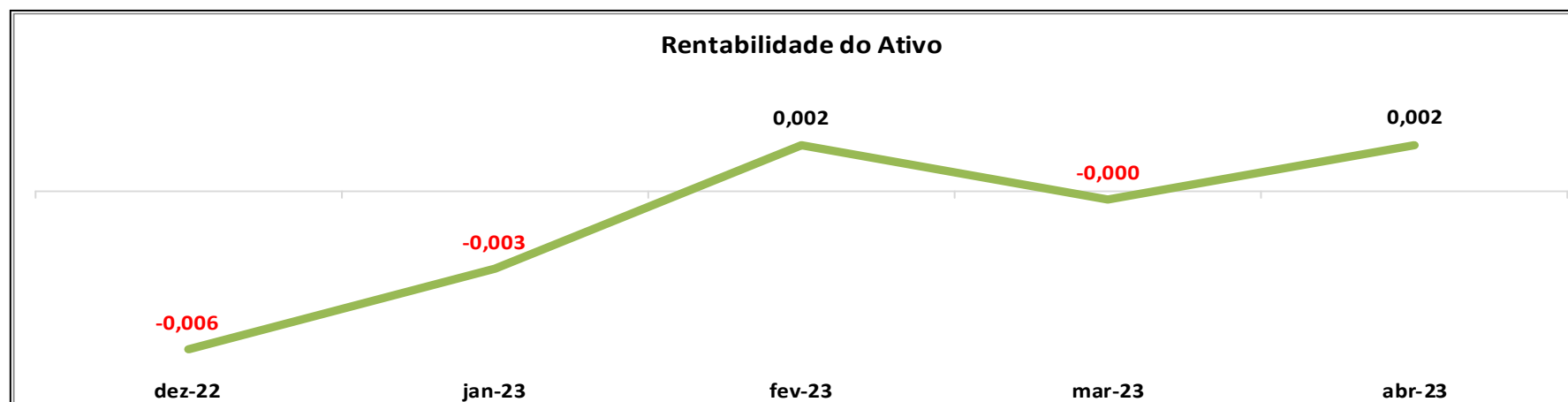
65.3028.6702

www. IJUDICE.COM.BR
AV. HIST. RUBENS DE MENDONÇA, 2000, SL 1007
CENTRO EMPRESARIAL CUIABÁ, 78 050 000, CUIABÁ / MT



b) **Rentabilidade do Ativo:** Aponta o quanto a empresa obtém de lucro para cada R\$ 1,00 (um real) investido (total de ativos). Quanto maior, melhor. No mês de **abril de 2023**, o índice obtido pela Recuperanda foi de **0,002**, demonstrando pequena melhora em seu indicador.

Rentabilidade do Ativo	dez-22	jan-23	fev-23	mar-23	abr-23
Resultado Líquido do Exercício	-478.906,01	-234.382,00	145.284,90	-28.072,80	154.632,47
Ativo Total	85.635.765,08	85.361.392,78	88.848.949,78	89.940.909,83	94.366.079,37
Resultado	-0,006	-0,003	0,002	-0,000	0,002



Interpretação do Índice

Também denominado de Taxa de Retorno sobre o Ativo Total, tem por finalidade demonstrar o retorno, para cada R\$1,00 (um real) do capital investido em ativos da empresa. Quanto maior, melhor.



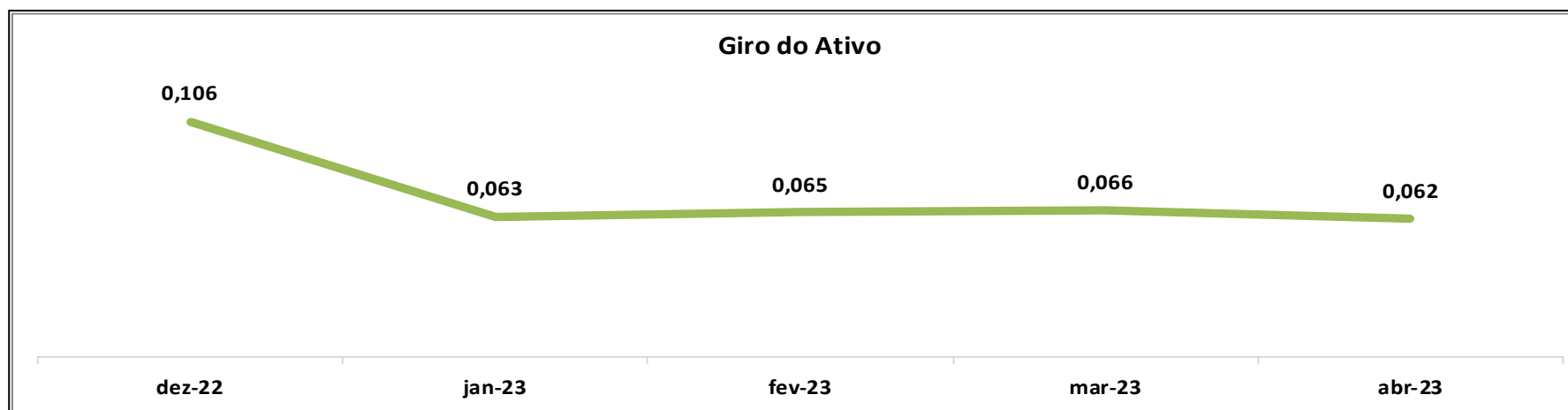
65.3028.6702

www. IJUDICE.COM.BR
AV. HIST. RUBENS DE MENDONÇA, 2000, SL 1007
CENTRO EMPRESARIAL CUIABÁ, 78 050 000, CUIABÁ / MT



c) **Giro do ativo:** Este indicador consiste na apuração do total das vendas produzidas com o ativo da empresa, sinalizando o número de giros do ativo no período. Permite, portanto, aferir o grau de eficiência da Devedora no tocante ao uso de seus ativos. No mês em análise a Empresa obteve o indicador de **0,062**, demonstrando-se insatisfatório.

Giro do Ativo	dez-22	jan-23	fev-23	mar-23	abr-23
Receita Líquida de Vendas	9.064.911,72	5.400.200,59	5.759.340,09	5.921.672,90	5.840.513,42
Ativo Total	85.635.765,08	85.361.392,78	88.848.949,78	89.940.909,83	94.366.079,37
Resultado	0,106	0,063	0,065	0,066	0,062



Interpretação do Índice

Giro do ativo é o índice que demonstra se as vendas realizadas são compatíveis com o investimento no ativo da empresa. Quanto maior o resultado, melhor.



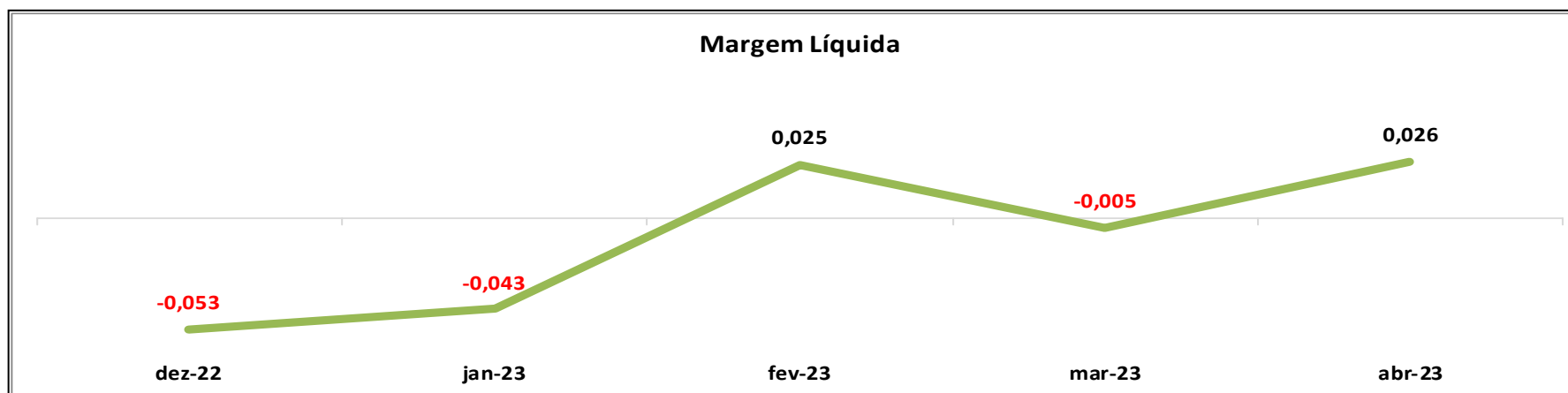
65.3028.6702

www. IJUDICE.COM.BR
AV. HIST. RUBENS DE MENDONÇA, 2000, SL 1007
CENTRO EMPRESARIAL CUIABÁ, 78 050 000, CUIABÁ / MT



d) **Margem líquida:** Evidencia o quanto a empresa obtém de lucro para cada R\$ 1,00 (um real) vendido. Quanto maior, melhor. A Recuperanda apresentou crescimento do indicador no mês analisado, o resultado obtido no mês de **abril de 2023** é de **0,026**.

Margem Líquida	dez-22	jan-23	fev-23	mar-23	abr-23
Resultado Líquido do Exercício	-478.906,01	-234.382,00	145.284,90	-28.072,80	154.632,47
Receita Líquida de Vendas	9.064.911,72	5.400.200,59	5.759.340,09	5.921.672,90	5.840.513,42
Resultado	-0,053	-0,043	0,025	-0,005	0,026



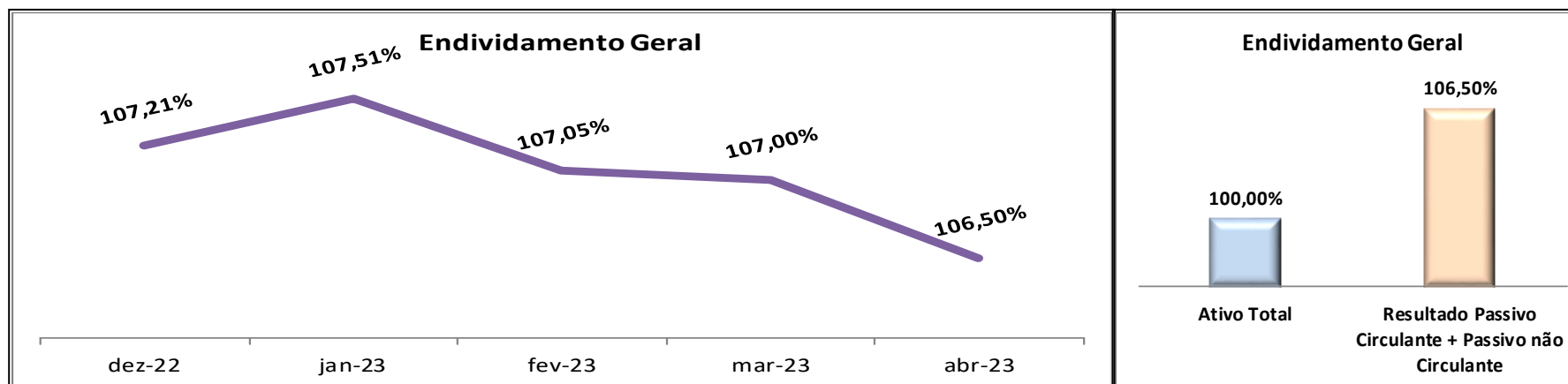
Interpretação do Índice	Esse índice demonstra a lucratividade das vendas, ou seja, o quanto de lucro a empresa obteve após pagar todos os custos e as despesas do período analisado. Quanto maior a margem líquida, melhor.
-------------------------	---



15. Indicadores de Endividamento

a) **Endividamento Geral:** Representa o percentual dos recursos totais provenientes de credores. Quanto menor for o indicador, maior será a segurança da empresa em caso de liquidação. O índice de endividamento geral da Recuperanda permanece em queda no mês de **abril de 2023**.

Endividamento Geral	dez-22	jan-23	fev-23	mar-23	abr-23
Passivo Circulante	91.810.459,97	91.771.101,38	95.113.373,48	96.233.406,33	100.503.943,40
Passivo Não Circulante	0,00	0,00	0,00	0,00	0,00
Ativo Total	85.635.765,08	85.361.392,78	88.848.949,78	89.940.909,83	94.366.079,37
Resultado Passivo Circulante + Passivo não Circulante	107,21%	107,51%	107,05%	107,00%	106,50%
Ativo Total	100,00%	100,00%	100,00%	100,00%	100,00%



Interpretação do Índice

Demonstra o percentual de endividamento da empresa em comparação com seu ativo total, quer dizer, o total geral do endividamento. Quanto menor, melhor.



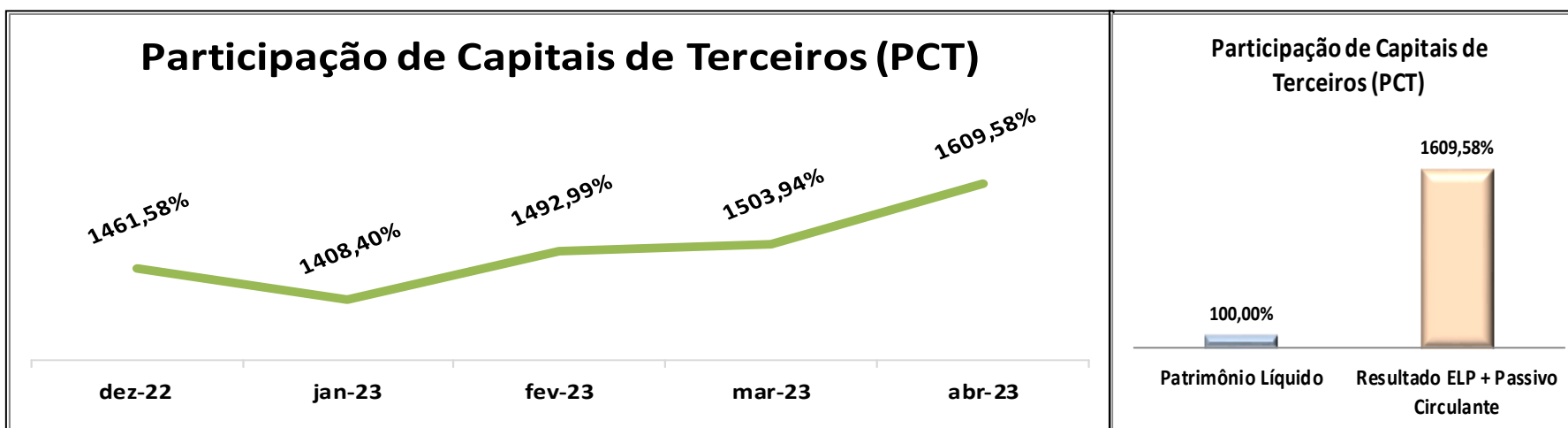
65.3028.6702

www. IJUDICE.COM.BR
 AV. HIST. RUBENS DE MENDONÇA, 2000, SL 1007
 CENTRO EMPRESARIAL CUIABÁ, 78 050 000, CUIABÁ / MT



b) **Participação de Capitais de Terceiros:** O índice apura o nível da necessidade da empresa no tocante ao aporte de recursos de terceiros. O índice de dependência de capital de terceiros da Recuperanda apresenta-se alto e insatisfatório, em **abril de 2023**, o indicador obtido é de **1.609,58%**.

Participação de Capitais de Terceiros (PCT)	dez-22	jan-23	fev-23	mar-23	abr-23
Passivo Circulante	91.810.459,97	91.771.101,38	95.113.373,48	96.233.406,33	100.503.943,40
ELP = Exigível a Longo Prazo	0,00	0,00	0,00	0,00	0,00
Patrimônio Líquido	-6.281.577,93	-6.515.959,93	-6.370.675,03	-6.398.747,83	-6.244.115,36
Resultado ELP + Passivo Circulante	1461,58%	1408,40%	1492,99%	1503,94%	1609,58%
Patrimônio Líquido	100,00%	100,00%	100,00%	100,00%	100,00%



Interpretação do Índice

Estipula uma relação de proporcionalidade entre os recursos de terceiros e aqueles próprios investidos, de forma a evidenciar o grau de dependência (percentual) da empresa relativamente aos recursos externos. Quanto menor o índice, melhor.



CONSIDERAÇÕES FINAIS

A Recuperanda obteve diminuição da **Receita Bruta** em **1,33%** em comparação ao mês anterior, arrecadando o valor total de **R\$ 5.982.854,00 (cinco milhões e novecentos e oitenta e dois mil e oitocentos e cinquenta e quatro reais)** em abril de 2023.

A Entidade também apresentou redução de custos e despesas operacionais, em termos percentuais a diminuição foi de 4%, refletindo um resultado positivo no mês analisado, apesar da diminuição da arrecadação, **Lucro** no valor total de **R\$ 154.632,47 (cento e cinquenta e quatro mil e seiscentos e trinta e dois reais e quarenta e sete centavos)**.

A Entidade mantém a **diferença de R\$ 106.251,33 (cento e seis mil e duzentos e cinquenta e um reais e trinta e três centavos)**, entre os grupos do Ativo e Passivo mais Patrimônio Líquido.

QUADRO COMPARATIVO				
DESCRIÇÃO	mar/23	abr/23	VARIAÇÃO	
RECEITA BRUTA	R\$ 6.063.267,05	R\$ 5.982.854,00	-R\$ 80.413,05	-1,33%
RECEITA LÍQUIDA	R\$ 5.921.672,90	R\$ 5.840.513,42	-R\$ 81.159,48	-1,37%
LUCRO BRUTO	R\$ 677.872,58	R\$ 830.805,97	R\$ 152.933,39	22,56%
RESULTADO LÍQUIDO	-R\$ 28.072,80	R\$ 154.632,47	R\$ 182.705,27	-650,83%

Fonte: Elaborado pelo Administrador Judicial com base nas informações apresentadas pela administração da Recuperanda.



65.3028.6702

 IJUDICE.COM.BR
AV. HIST. RUBENS DE MENDONÇA, 2000, SL 1007
CENTRO EMPRESARIAL CUIABÁ, 78 050 000, CUIABÁ / MT



TRANSPORTADORA BARROSI LTDA



Este documento foi gerado pelo usuário 806.***.***-15 em 14/06/2023 10:17:23
Número do documento: 23061410123669500000116652895
<https://pje.tjmt.jus.br:443/pje/Processo/ConsultaDocumento/listView.seam?x=23061410123669500000116652895>
Assinado eletronicamente por: FLAVIANO KLEBER TAQUES FIGUEIREDO - 14/06/2023 10:12:38

65.3028.6702

www. IJUDICE.COM.BR
 AV. HIST. RUBENS DE MENDONÇA, 2000, SL 1007
 CENTRO EMPRESARIAL CUIABÁ, 78 050 000, CUIABÁ / MT



TRANSPORTADORA BARROSI LTDA

16. Balanço Patrimonial

Transportadora Barrosi Ltda					
Balanço Patrimonial (pro forma)					
(Em reais)					
	dez/22	jan/23	fev/23	mar/23	abr/23
ATIVO	1.687.980,82	1.689.101,42	1.709.450,79	1.729.696,54	1.736.567,80
ATIVO CIRCULANTE	804.202,21	805.322,81	833.860,74	862.295,05	877.354,87
DISPONÍVEL	308,06	-371,34	-1.061,42	-1.024,11	-1.020,29
Caixa	810,42	810,42	0,41	0,15	0,15
Bancos Conta Movimento	-4.582,36	-5.281,76	-5.161,83	-5.124,26	-5.120,44
Aplicações Financeiras de Liquidez Imediata	4.080,00	4.100,00	4.100,00	4.100,00	4.100,00
CLIENTES	140.512,02	142.312,02	171.540,03	199.937,03	214.993,03
Clientes Diversos	137.031,28	138.831,28	168.059,29	196.456,29	211.512,29
Cheques Devolvidos	3.480,74	3.480,74	3.480,74	3.480,74	3.480,74
OUTROS CRÉDITOS	663.382,13	663.382,13	663.382,13	663.382,13	663.382,13
Adiantamentos a Sócios	0,00	0,00	0,00	0,00	0,00
Empréstimos	663.382,13	663.382,13	663.382,13	663.382,13	663.382,13
Tributos a Recuperar/Compensar	0,00	0,00	0,00	0,00	0,00
ESTOQUE	0,00	0,00	0,00	0,00	0,00
Mercadorias, Produtos e Insumos	0,00	0,00	0,00	0,00	0,00
DESPESAS DO EXERCÍCIO SEGUINTE	0,00	0,00	0,00	0,00	0,00
Aluguéis a apropriar	0,00	0,00	0,00	0,00	0,00
ATIVO NÃO CIRCULANTE	883.778,61	883.778,61	875.590,05	867.401,49	859.212,93
OUTROS CRÉDITOS NÃO CIRCULANTES	310.553,29	310.553,29	310.553,29	310.553,29	310.553,29
Sócios, Administradores e Pessoas Ligadas	310.553,29	310.553,29	310.553,29	310.553,29	310.553,29
INVESTIMENTOS	125.271,22	125.271,22	125.271,22	125.271,22	125.271,22
Consórcios	125.271,22	125.271,22	125.271,22	125.271,22	125.271,22
IMOBILIZADO	447.954,10	447.954,10	439.765,54	431.576,98	423.388,42
Veículos	508.813,59	508.813,59	508.813,59	508.813,59	508.813,59
(-) Depreciação acumulada	-60.859,49	-60.859,49	-69.048,05	-77.236,61	-85.425,17

Fonte: Elaborado pelo Administrador Judicial com base nas informações apresentadas pela administração da Recuperanda.



65.3028.6702

www. IJUDICE.COM.BR
 AV. HIST. RUBENS DE MENDONÇA, 2000, SL 1007
 CENTRO EMPRESARIAL CUIABÁ, 78 050 000, CUIABÁ / MT



Transportadora Barrosi Ltda					
Balanco Patrimonial (pro forma)					
(Em reais)					
	dez/22	jan/23	fev/23	mar/23	abr/23
TRIMÔNIO LÍQUIDO	1.871.228,26	1.872.348,86	1.892.698,23	1.912.943,98	1.919.815,24
PASSIVO CIRCULANTE	973.747,42	994.654,99	1.004.051,26	1.021.612,79	1.047.480,32
EMPRÉSTIMOS E FINANCIAMENTOS	890.895,85	919.093,21	924.413,21	930.573,21	948.115,21
Empréstimos de Terceiros	0,00	0,00	0,00	0,00	0,00
Empréstimo D.A Barrosi	430.884,00	430.884,00	430.884,00	430.884,00	430.884,00
Empréstimo Rei das Carnes	15.485,00	43.935,00	49.255,00	55.415,00	72.957,00
Empréstimo Sicredi Pronampe	90.625,00	90.372,36	90.372,36	90.372,36	90.372,36
Empréstimo Banco Bradesco 3630611059	353.901,85	353.901,85	353.901,85	353.901,85	353.901,85
TÍTULOS A PAGAR	30.634,55	30.634,55	30.634,55	30.634,55	30.634,55
Consórcios	30.634,55	30.634,55	30.634,55	30.634,55	30.634,55
FORNECEDORES	51.478,68	44.747,51	44.840,17	57.343,84	67.192,82
Fornecedores Nacionais	51.478,68	44.747,51	44.840,17	57.343,84	67.192,82
OBRIGAÇÕES TRIBUTÁRIAS	738,34	179,72	4.163,33	3.061,19	1.537,74
Impostos e Contribuições a Recolher	738,34	179,72	4.163,33	3.061,19	1.537,74
OBRIGAÇÕES TRABALHISTAS E PREVIDENCIÁRIAS	0,00	0,00	0,00	0,00	0,00
Obrigações com Pessoal	0,00	0,00	0,00	0,00	0,00
Obrigações Sociais	0,00	0,00	0,00	0,00	0,00
OUTRAS OBRIGAÇÕES	0,00	0,00	0,00	0,00	0,00
Adiantamentos de Clientes	0,00	0,00	0,00	0,00	0,00
PASSIVO NÃO CIRCULANTE	0,00	0,00	0,00	0,00	0,00
OUTROS DÉBITOS COM SÓCIOS, ADM, PESSOAS LIGADAS	0,00	0,00	0,00	0,00	0,00
Empréstimos de sócios	0,00	0,00	0,00	0,00	0,00
PATRIMÔNIO LÍQUIDO	897.480,84	877.693,87	888.646,97	891.331,19	872.334,92
CAPITAL SOCIAL	50.000,00	50.000,00	50.000,00	50.000,00	50.000,00
Capital Subscrito	50.000,00	50.000,00	50.000,00	50.000,00	50.000,00
LUCROS OU PREJUÍZOS ACUMULADOS	847.480,84	827.693,87	838.646,97	841.331,19	822.334,92
Lucros ou Prejuízos Acumulados	865.618,92	847.480,84	827.693,87	838.646,97	841.331,19
Resultado do Período	-18.138,08	-19.786,97	10.953,10	2.684,22	-18.996,27

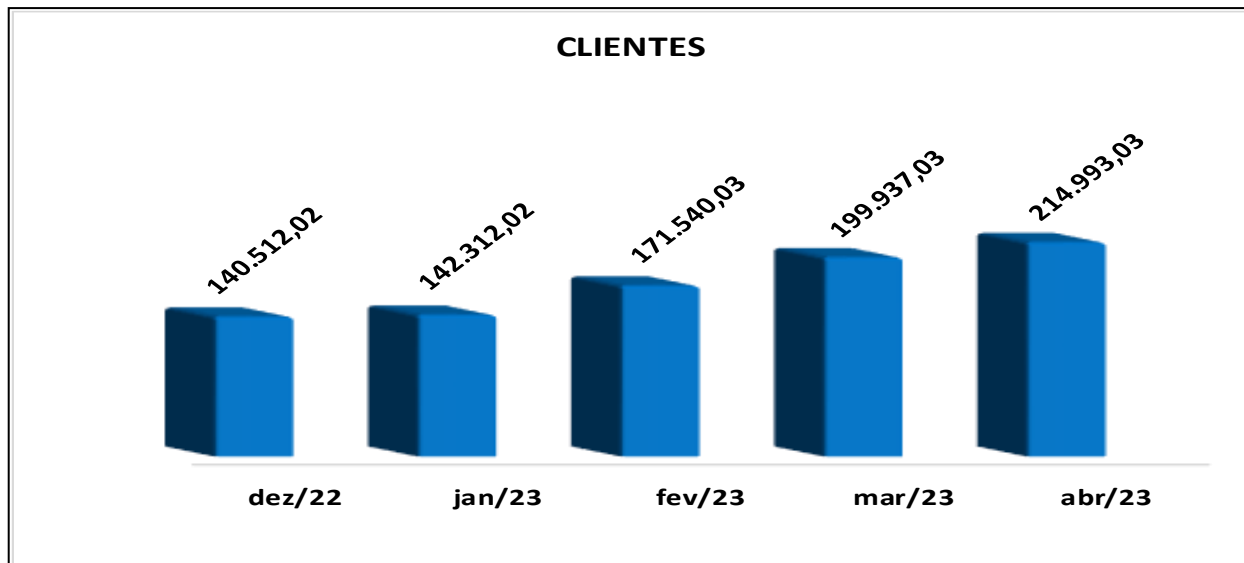
Fonte: Elaborado pelo Administrador Judicial com base nas informações apresentadas pela administração da Recuperanda.



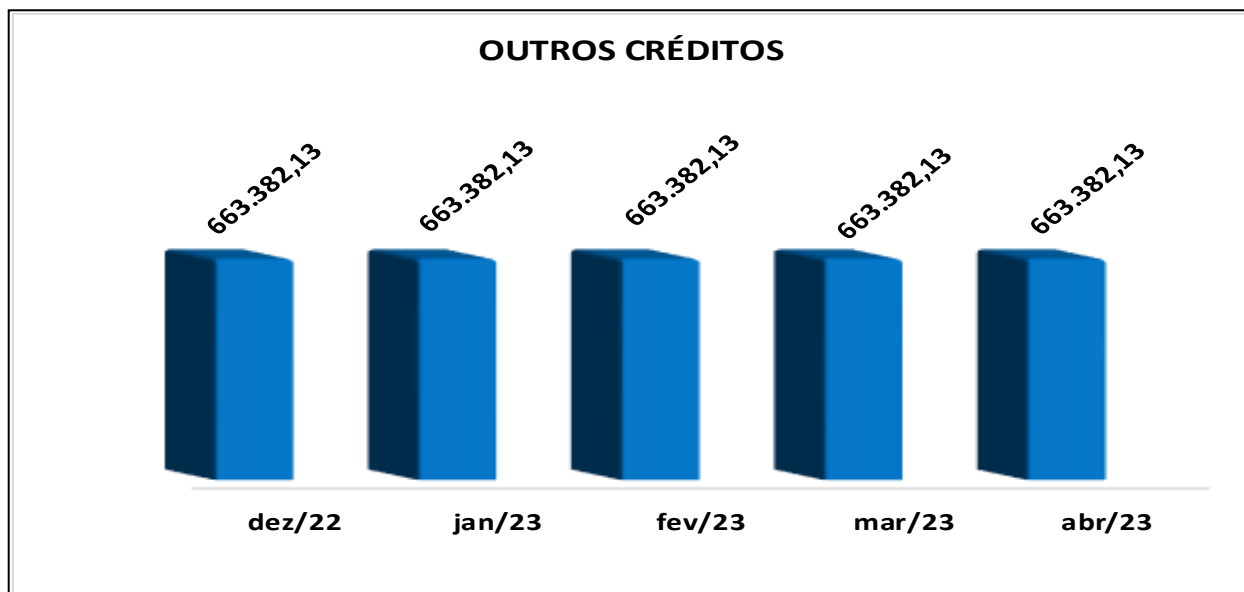
Este documento foi gerado pelo usuário 806.***.***-15 em 14/06/2023 10:17:23
 Número do documento: 23061410123669500000116652895
<https://pje.tjmt.jus.br:443/pje/Processo/ConsultaDocumento/listView.seam?x=23061410123669500000116652895>
 Assinado eletronicamente por: FLAVIANO KLEBER TAQUES FIGUEIREDO - 14/06/2023 10:12:38

16.1 Gráficos do Ativo

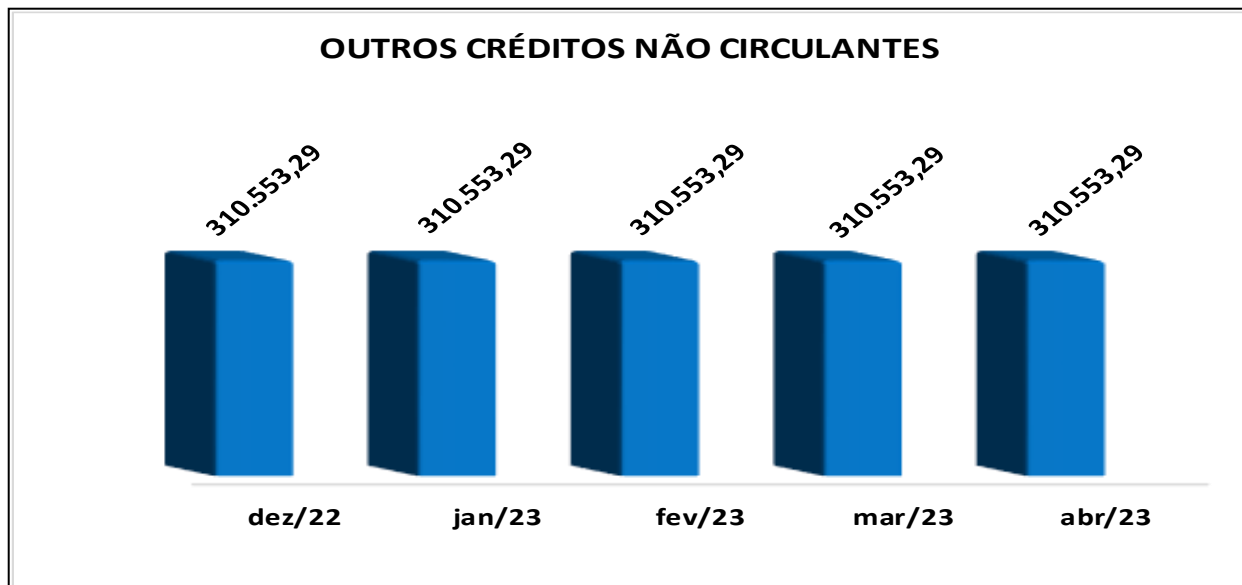
a) **Clientes:** A conta *Clientes* da Recuperanda demonstrou acréscimo de R\$ 15.056,00 (quinze mil e cinquenta e seis reais) em seu montante no mês de abril de 2023 e restou o saldo de R\$ 214.993,03 (duzentos e quatorze mil e novecentos e noventa e três reais e três centavos).



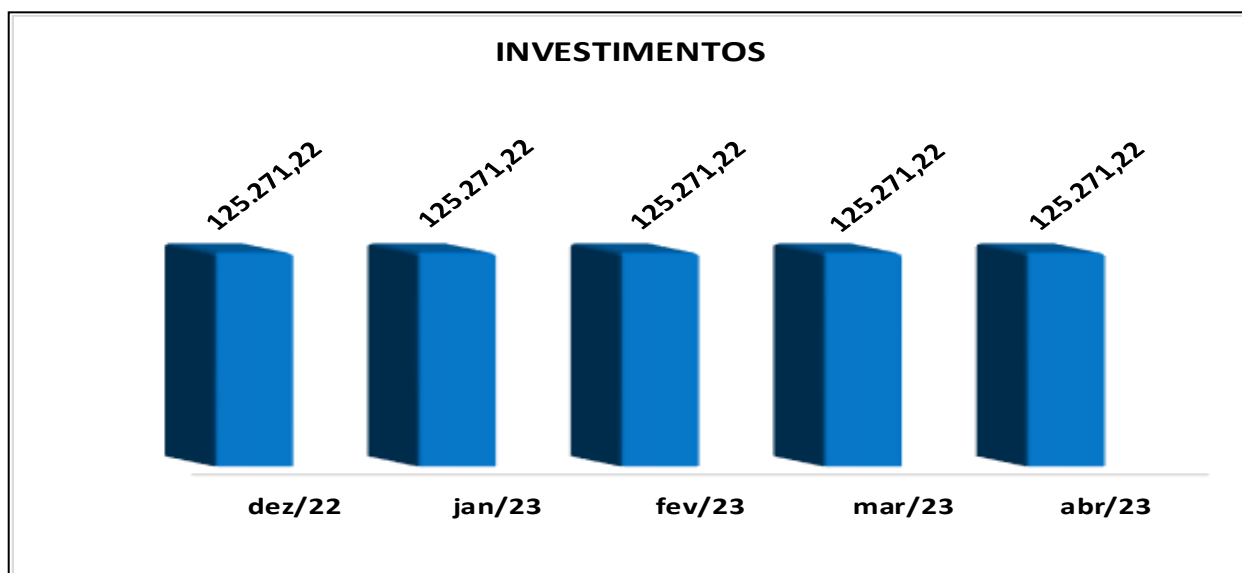
b) **Outros Créditos:** A conta de “*Outros Créditos*” não indicou variação de saldo no mês de abril de 2023.



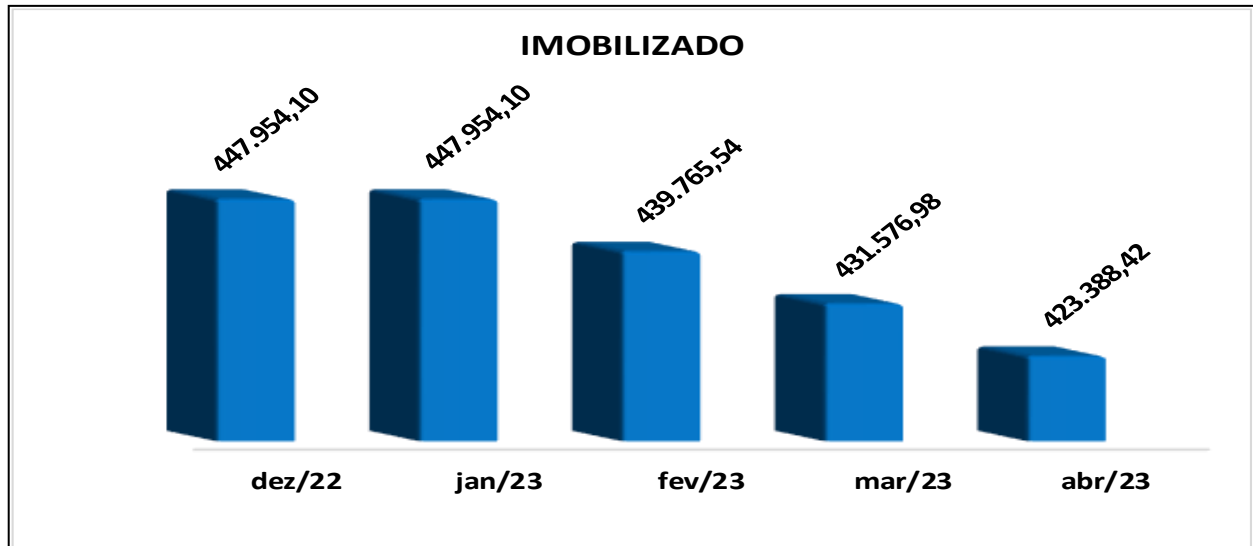
c) **Outros Créditos não Circulantes:** A conta “*Outros Créditos não Circulantes*” não apresentou movimentação e manteve o saldo de **R\$ 310.553,29 (trezentos e dez mil quinhentos e cinquenta e três reais e vinte e nove centavos)** no mês de abril de 2023.



d) **Investimentos:** Em abril de 2023 a conta “*Investimentos*” não demonstrou variação e indicou em seu montante o valor de **R\$ 125.271,22 (cento e vinte e cinco mil duzentos e setenta e um reais e vinte e dois centavos)**.

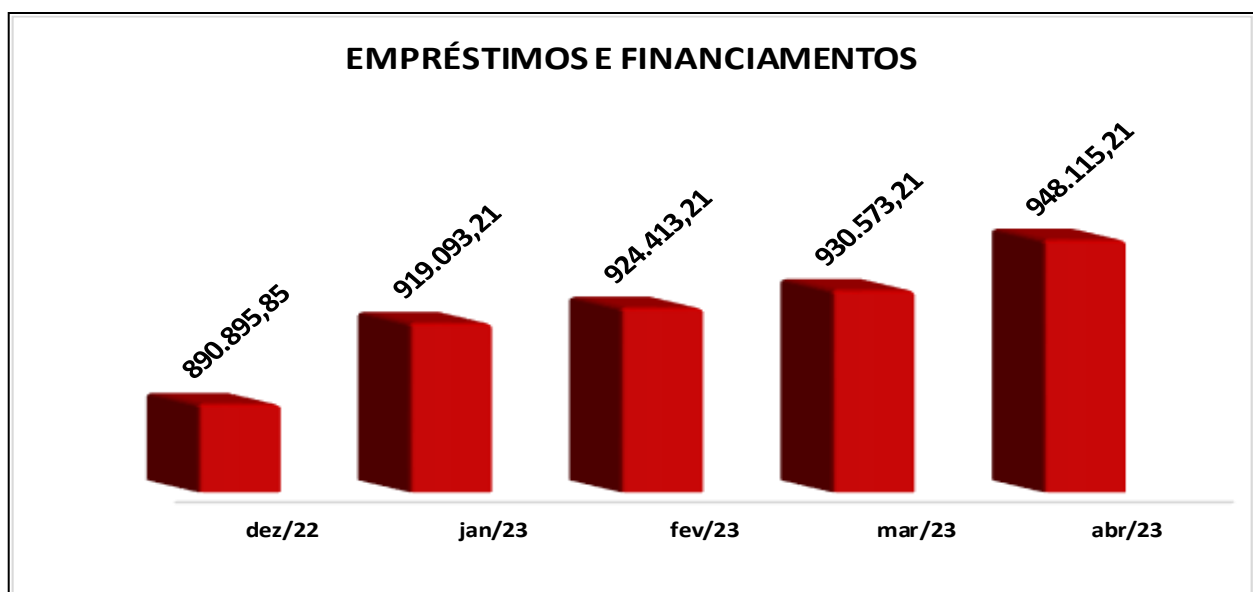


e) **Imobilizado:** A Recuperanda indicou diminuição no saldo de seu *Imobilizado* decorrente do aumento ocorrido na conta de *Depreciação Acumulada*, o valor registrado em **abril de 2023** foi de **R\$ 423.388,42** (quatrocentos e vinte e três mil e trezentos e oitenta e oito reais e quarenta e dois centavos).

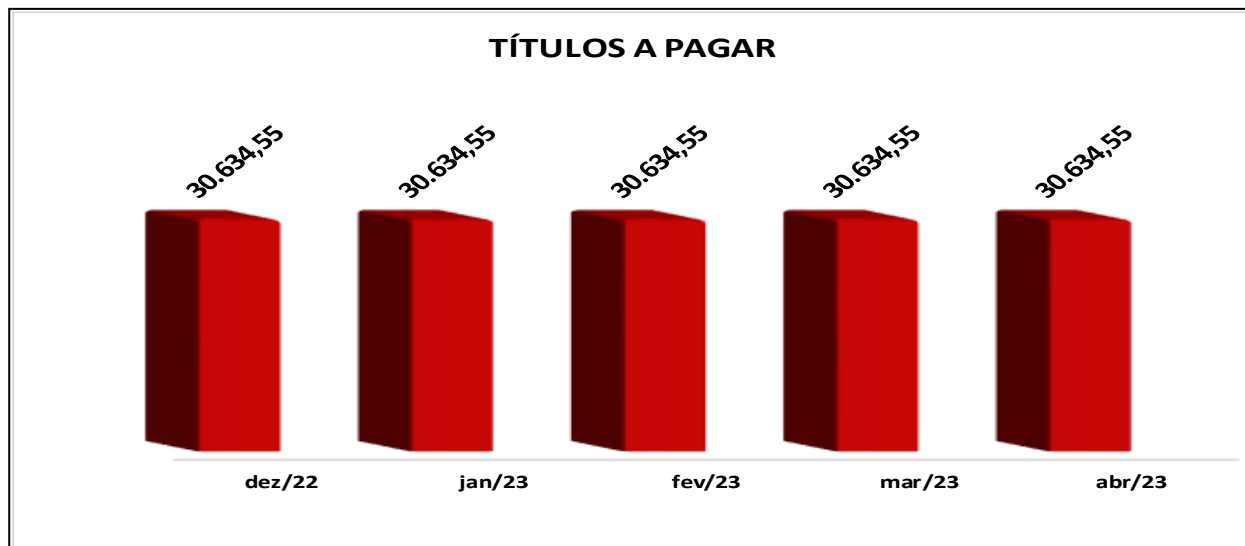


16.2 Gráficos do Passivo

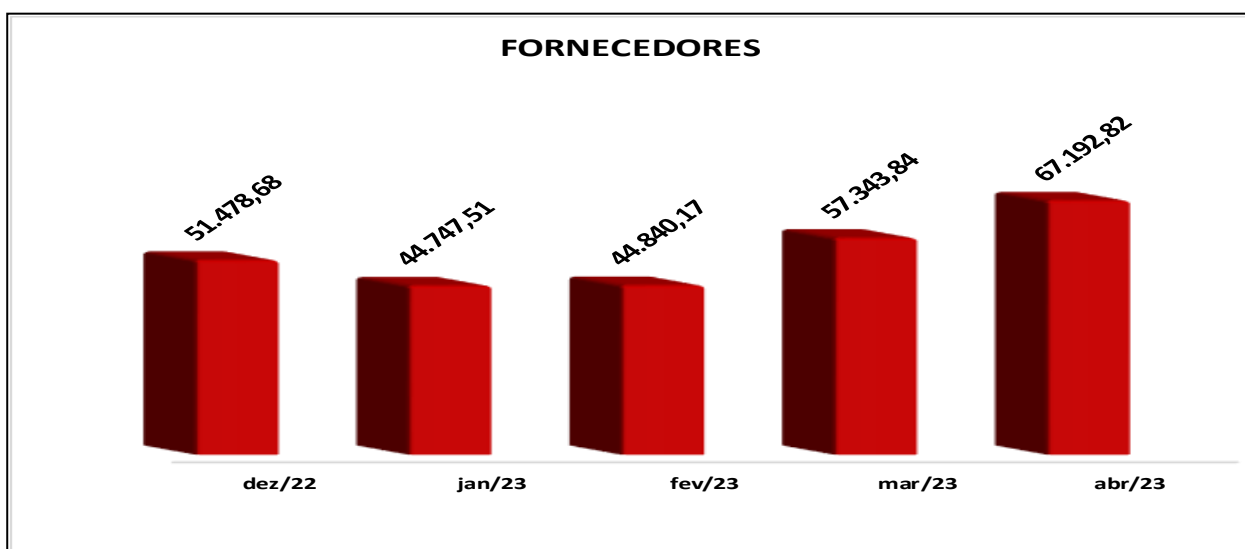
a) **Empréstimos e Financiamentos:** A conta de *Empréstimos e Financiamentos* sofreu acréscimo de 2,53% e somou ao seu montante, em **abril de 2023**, o valor de **R\$ 17.542,00** (dezesete mil e quinhentos e quarenta e dois reais).



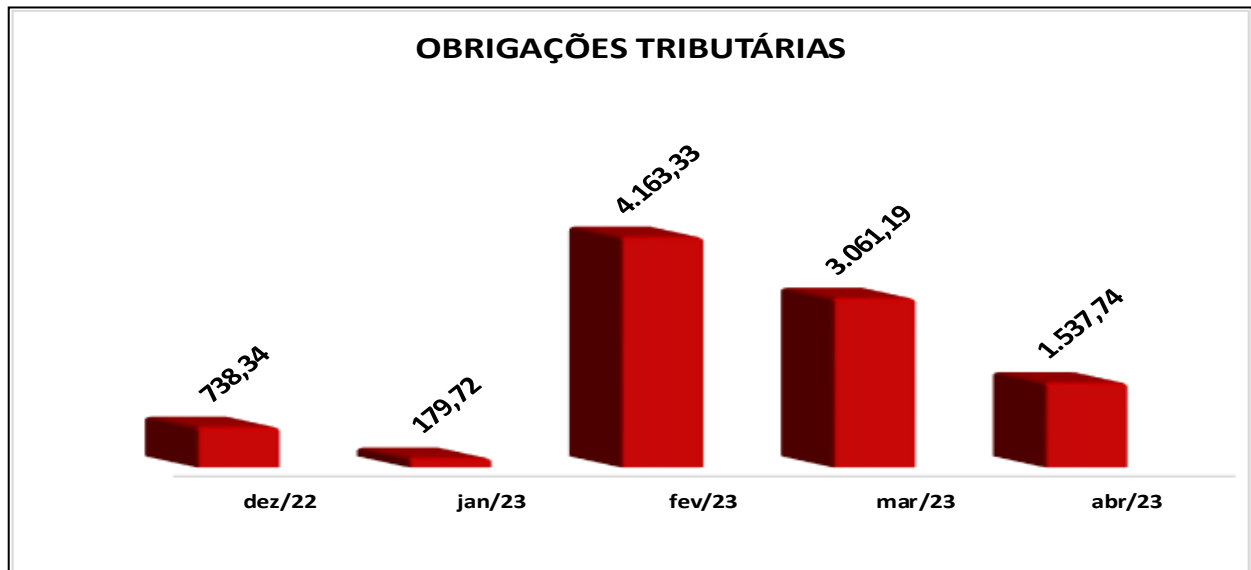
b) **Títulos a Pagar:** A conta não sofreu variação no mês de **abril de 2023**, deste modo manteve o saldo de **R\$ 30.634,55** (trinta mil seiscientos e trinta e quatro reais e cinquenta e cinco centavos).



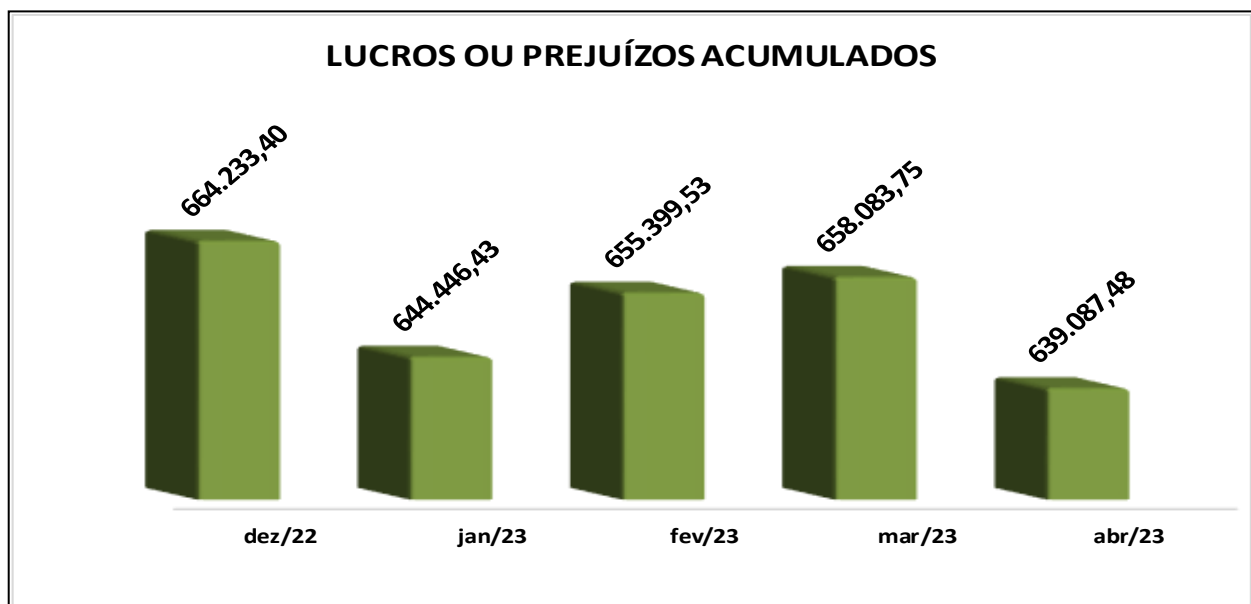
c) **Fornecedores:** a conta *Fornecedores* registrou aumento de **17,18%** no mês de **abril de 2023** e restou em seu montante o valor de **R\$ 67.192,82** (sessenta e sete mil cento e noventa e dois reais e oitenta e dois centavos).



d) **Obrigações Tributárias:** a conta de *Obrigações Tributárias da Recuperanda* apresenta queda de saldo em seu terceiro mês consecutivo, o valor registrado no mês de **abril de 2023** foi de **R\$ 1.537,74** (um mil e quinhentos e trinta e sete reais e setenta e quatro centavos).



e) **Lucros e Prejuízos Acumulados:** No mês de **abril de 2023** a Recuperanda resultou em **Prejuízo** de **R\$ 18.996,27** (dezoito mil e novecentos e noventa e seis reais e vinte e sete centavos), em decorrência deste **Prejuízo** o saldo de sua conta de *Lucros ou Prejuízos Acumulados* apresentou retração e registrou o montante final de **R\$ 639.087,48** (seiscentos e trinta e nove mil e oitenta e sete reais e quarenta e oito centavos).



65.3028.6702

www. IJUDICE.COM.BR
 AV. HIST. RUBENS DE MENDONÇA, 2000, SL 1007
 CENTRO EMPRESARIAL CUIABÁ, 78 050 000, CUIABÁ / MT



17. Demonstrativo de Resultado do Exercício (DRE):

No mês de **abril de 2023** a Recuperanda registrou **Prejuízo** de **R\$ 18.996,27** (dezoito mil e novecentos e noventa e seis reais e vinte e sete centavos), a redução registrada em seu resultado foi de **807,70%** quando comparado ao mês de março de 2023.

Transportadora Barrosi Ltda						
Demonstração do Resultado do Exercício (pro forma)						
(Em reais)						
DESCRIÇÃO	dez-22	jan-23	fev-23	mar-23	abr-23	TOTAL
RECEITA BRUTA DE VENDAS	7.290,00	1.800,00	41.810,00	30.096,00	15.056,00	88.762,00
(-) ICMS	0,00	-2.587,44	0,00	0,00	0,00	-2.587,44
(-) Simples	-738,34	-179,72	-4.163,33	-3.061,19	-1.537,74	-8.941,98
RECEITA LÍQUIDA	6.551,66	-967,16	37.646,67	27.034,81	13.518,26	77.232,58
CUSTOS	-20.355,28	-17.303,14	-12.426,89	-21.610,26	-30.533,27	-81.873,56
Depreciação	-8.188,56	0,00	-8.188,56	-8.188,56	-8.188,56	-24.565,68
Combustível	-12.166,72	-17.303,14	-4.238,33	-13.421,70	-22.344,71	-57.307,88
LUCRO BRUTO	-13.803,62	-18.270,30	25.219,78	5.424,55	-17.015,01	-4.640,98
DESPESAS/RECEITAS OPERACIONAIS	-4.334,46	-1.516,67	-14.266,68	-2.740,33	-1.981,26	-20.504,94
DESPESAS COM VENDAS	-240,00	0,00	0,00	-974,81	0,00	-974,81
Fretes e Carretos	0,00	0,00	0,00	0,00	0,00	0,00
Manutenção de Veículos	0,00	0,00	0,00	0,00	0,00	0,00
Serviços Prestados por Terceiros PJ	-240,00	0,00	0,00	-974,81	0,00	-974,81
DESPESAS ADMINISTRATIVAS	-3.063,11	-743,65	-14.008,85	-1.523,35	-1.724,87	-18.000,72
IPVA	0,00	0,00	0,00	0,00	0,00	0,00
Taxas Diversas	0,00	0,00	-392,00	0,00	0,00	-392,00
Multa Fiscal	0,00	0,00	0,00	0,00	0,00	0,00
Cursos e Treinamentos	0,00	0,00	0,00	0,00	0,00	0,00
Honorários Contábeis	-627,12	-313,56	-336,86	-336,86	-576,86	-1.564,14
Multas de Trânsito	0,00	0,00	0,00	0,00	0,00	0,00
Material e Serviços de Informática	0,00	0,00	0,00	0,00	0,00	0,00
Material de Uso e Consumo ADM	-940,00	-190,09	-3.499,99	-1.186,49	-1.148,01	-6.024,58
Serviços Prestados por Terceiros PJ	0,00	-240,00	-9.780,00	0,00	0,00	-10.020,00
Despesas Cartoriais	0,00	0,00	0,00	0,00	0,00	0,00
Juros e Comissões Bancárias	-0,03	0,00	0,00	0,00	0,00	0,00
Juros sobre Empréstimos e Financiamentos	-1.495,96	0,00	0,00	0,00	0,00	0,00
Manutenção e Reparo	0,00	0,00	0,00	0,00	0,00	0,00
DESPESAS FINANCEIRAS	-1.031,35	-773,02	-257,83	-242,17	-256,39	-1.529,41
Juros Passivos	0,00	-170,57	0,00	-1,76	0,00	-172,33
Despesas Bancárias	-1.031,30	-581,47	-250,00	-250,00	-250,00	-1.331,47
IOF	-0,05	-20,98	-7,83	9,59	-6,39	-25,61
Multas de Mora	0,00	0,00	0,00	0,00	0,00	0,00
RECEITAS FINANCEIRAS	0,00	0,00	0,00	0,00	0,00	0,00
Juros Ativos	0,00	0,00	0,00	0,00	0,00	0,00
RESULTADO OPERACIONAL	-18.138,08	-19.786,97	10.953,10	2.684,22	-18.996,27	-25.145,92
RESULTADO ANTES DO IR E CSLL	-18.138,08	-19.786,97	10.953,10	2.684,22	-18.996,27	-25.145,92
(-) IRPJ	0,00	0,00	0,00	0,00	0,00	0,00
(-) CSLL	0,00	0,00	0,00	0,00	0,00	0,00
LUCRO/PREJUÍZO DO PERÍODO	-18.138,08	-19.786,97	10.953,10	2.684,22	-18.996,27	-25.145,92

Fonte: Elaborado pelo Administrador Judicial com base nas informações apresentadas pela administração da Recuperanda.



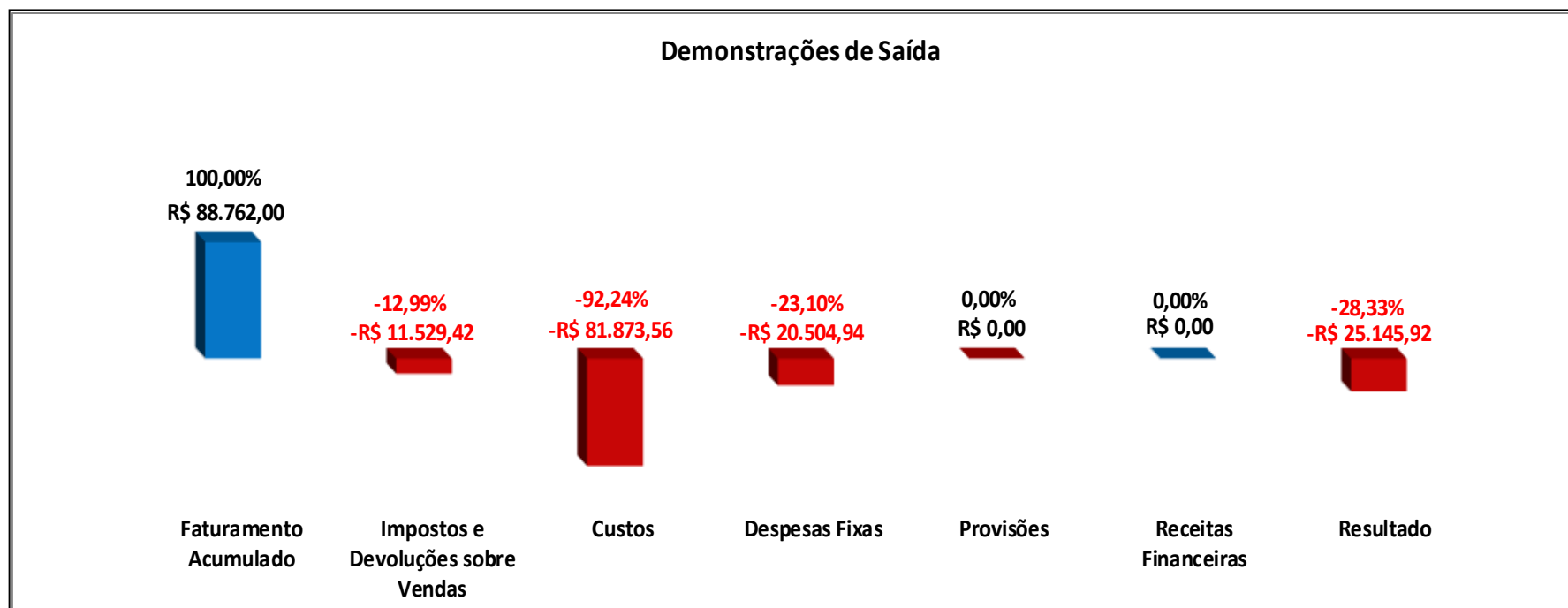
65.3028.6702

www.IJUDICE.COM.BR
AV. HIST. RUBENS DE MENDONÇA, 2000, SL 1007
CENTRO EMPRESARIAL CUIABÁ, 78 050 000, CUIABÁ / MT



17.1 Demonstrações de Saída:

No período de janeiro a abril de 2023 a Recuperanda já acumula **Prejuízo** de R\$ 25.145,92 (vinte e cinco mil e cento e quarenta e cinco reais e noventa e dois centavos), seus Custos equivalem a **92,24%** de seu faturamento e atualmente somam o montante de R\$ 81.873,56 (oitenta e um mil e oitocentos e setenta e três reais e cinquenta e seis centavos).



65.3028.6702

www. IJUDICE.COM.BR
AV. HIST. RUBENS DE MENDONÇA, 2000, SL 1007
CENTRO EMPRESARIAL CUIABÁ, 78 050 000, CUIABÁ / MT



17.2 Acumulado de Receitas x Despesas:

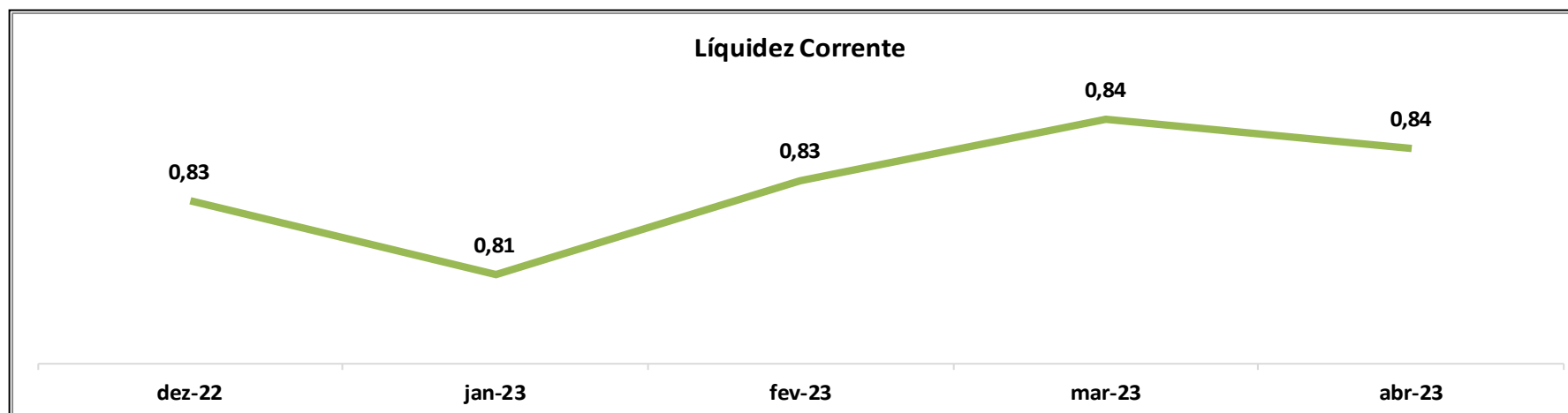
Abaixo apresenta-se o **Prejuízo** de **R\$ 25.145,92** (vinte e cinco mil cento e quarenta e cinco reais e noventa e dois centavos), acumulado pela Recuperanda no ano de **2023**.



18. Indicadores de Liquidez

a) **Liquidez Corrente:** O índice de liquidez reflete o quanto a empresa possui de ativo circulante para cada R\$ 1,00 (um real) de dívida de curto prazo. Quanto maior, melhor. A Recuperanda obteve o indicador de **0,84** em **abril de 2023**, indicando que não possui recursos de curto prazo suficientes para arcar com suas obrigações de curto prazo.

Liquidez Corrente	dez-22	jan-23	fev-23	mar-23	abr-23
Ativo Circulante	804.202,21	805.322,81	833.860,74	862.295,05	877.354,87
Passivo Circulante	973.747,42	994.654,99	1.004.051,26	1.021.612,79	1.047.480,32
Resultado	0,83	0,81	0,83	0,84	0,84



Interpretação do Índice

Indica quanto a empresa possui, em reais, de recursos de curto prazo (disponibilidades, clientes, estoques, etc.) para cada real de dívida de curto prazo (fornecedores, empréstimos, obrigações com pessoal, e etc.). O resultado do índice é interpretado da seguinte forma: a) se > 1, verifica-se a capacidade da empresa em honrar as suas obrigações; b) se = 1, há uma equivalência entre os recursos de curto prazo e as obrigações de curto prazo; c) se < 1, a empresa não possui recursos disponíveis para quitar suas dívidas a curto prazo.



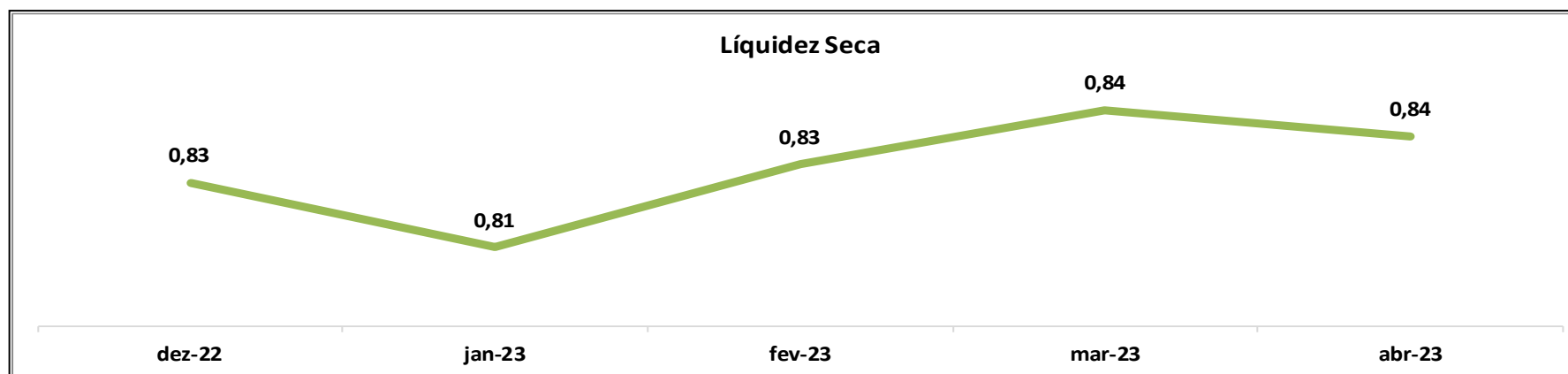
65.3028.6702

www. IJUDICE.COM.BR
 AV. HIST. RUBENS DE MENDONÇA, 2000, SL 1007
 CENTRO EMPRESARIAL CUIABÁ, 78 050 000, CUIABÁ / MT



b) **Liquidez Seca:** Este indicador define o quanto a empresa possui de ativo líquido (ativo circulante - estoques) para cada R\$ 1,00 (um real) de dívida de passivo circulante de curto prazo. Em **abril de 2023** a Recuperanda obteve **0,84** de Liquidez Seca, evidenciando assim sua incapacidade de cumprir com suas obrigações de curto prazo quando utilizado seu ativo líquido de seus estoques e despesas antecipadas.

Liquidez Seca	dez-22	jan-23	fev-23	mar-23	abr-23
Ativo Circulante	804.202,21	805.322,81	833.860,74	862.295,05	877.354,87
Estoque	0,00	0,00	0,00	0,00	0,00
Despesas Antecipadas	0,00	0,00	0,00	0,00	0,00
Ativo Circulante - Estoque - Despesas Antecipadas	804.202,21	805.322,81	833.860,74	862.295,05	877.354,87
Passivo Circulante	973.747,42	994.654,99	1.004.051,26	1.021.612,79	1.047.480,32
Resultado	0,83	0,81	0,83	0,84	0,84



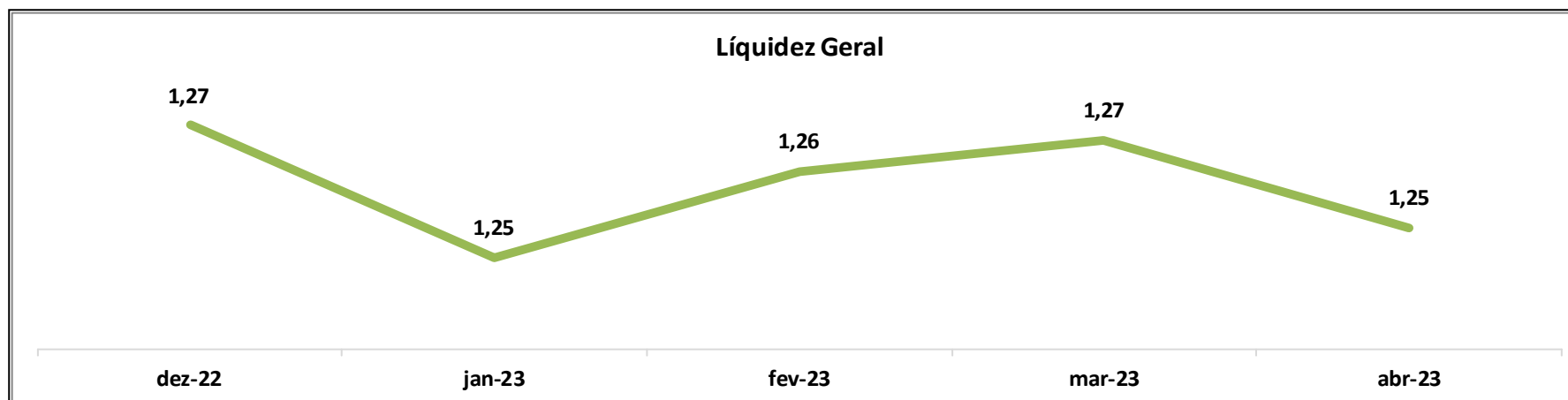
Interpretação do Índice

Indica a capacidade de pagamento da empresa nas situações em que ela tem uma baixa rotatividade de estoque. Isto é, representa a sua capacidade de quitar dívidas de curto prazo com os ativos monetários disponíveis (principalmente caixa, aplicações financeiras e valores a receber). Há uma relação diretamente proporcional entre o valor do índice e a capacidade de pagamento sem a necessidade de venda do estoque (quanto maior o índice, maior é a capacidade de quitação).



c) **Liquidez Geral:** Este Indicador é utilizado para medir a capacidade que uma empresa tem de honrar com as suas obrigações de curto e longo prazo. Quanto maior, melhor. O indicador obtido pela Recuperanda no mês de **abril de 2023** foi de **1,25**, é possível observar que houve queda quando comparado ao mês de **março de 2023**. A *Liquidez Geral* apresenta-se acima do recomendado, que é 1, isso indica que atualmente a Entidade possui capacidade para cumprir com suas obrigações quando levado em consideração seu *Ativo Circulante* e seu *Ativo Realizável a Longo Prazo*.

Liquidez Geral	dez-22	jan-23	fev-23	mar-23	abr-23
Ativo Circulante	804.202,21	805.322,81	833.860,74	862.295,05	877.354,87
Ativo Realizavel Longo Prazo	435.824,51	435.824,51	435.824,51	435.824,51	435.824,51
Passivo Circulante	973.747,42	994.654,99	1.004.051,26	1.021.612,79	1.047.480,32
Passivo Não Circulante	0,00	0,00	0,00	0,00	0,00
AC + ARLP	1.240.026,72	1.241.147,32	1.269.685,25	1.298.119,56	1.313.179,38
PC + PNC	973.747,42	994.654,99	1.004.051,26	1.021.612,79	1.047.480,32
Resultado	1,27	1,25	1,26	1,27	1,25



Interpretação do Índice

Mede a capacidade de pagamento da empresa considerando todos os ativos e todas as suas dívidas, sendo elas de curto e longo prazo. Um índice igual ou maior que 1 evidencia que os ativos são capazes de pagar seus passivos. Portanto, quanto maior o resultado, melhor.



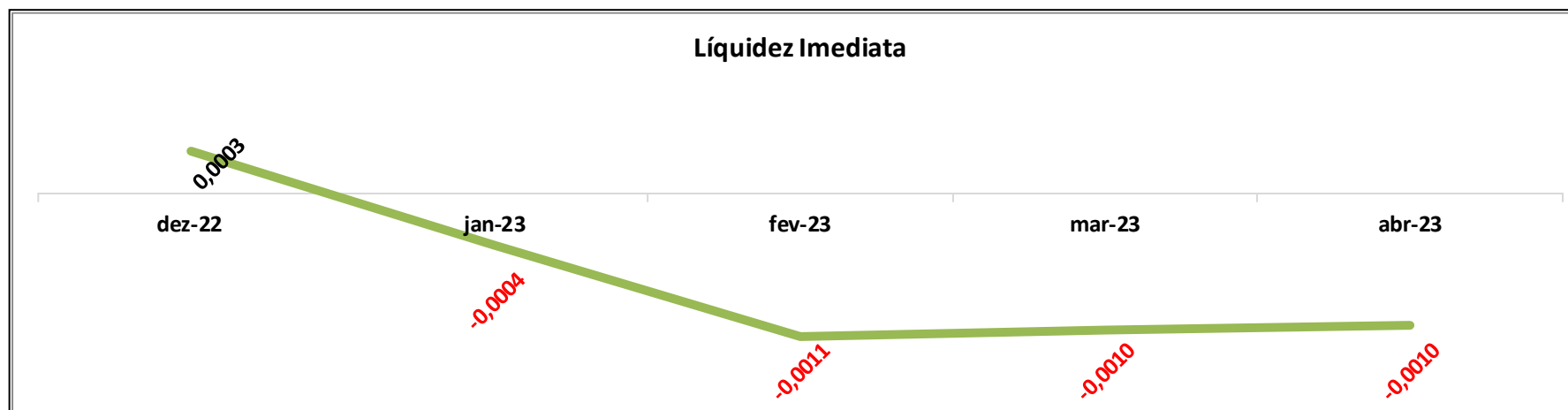
65.3028.6702

www. IJUDICE.COM.BR
AV. HIST. RUBENS DE MENDONÇA, 2000, SL 1007
CENTRO EMPRESARIAL CUIABÁ, 78 050 000, CUIABÁ / MT



d) **Liquidez Imediata:** Indica o quanto a empresa possui de caixa e aplicações financeiras para cada R\$ 1,00 (um real) de dívida de curto prazo, evidenciando a sua capacidade de pagamento em curtíssimo prazo, quanto maior, melhor. A Recuperanda obteve o indicador de **-0,0010** de **abril de 2023**, isso indica que suas disponibilidades (caixa) não são suficientes para arcar com seus compromissos de curto prazo.

Liquidez Imediata	dez-22	jan-23	fev-23	mar-23	abr-23
Disponibilidades	308,06	-371,34	-1.061,42	-1.024,11	-1.020,29
Passivo Circulante	973.747,42	994.654,99	1.004.051,26	1.021.612,79	1.047.480,32
Resultado	0,0003	-0,0004	-0,0011	-0,0010	-0,0010



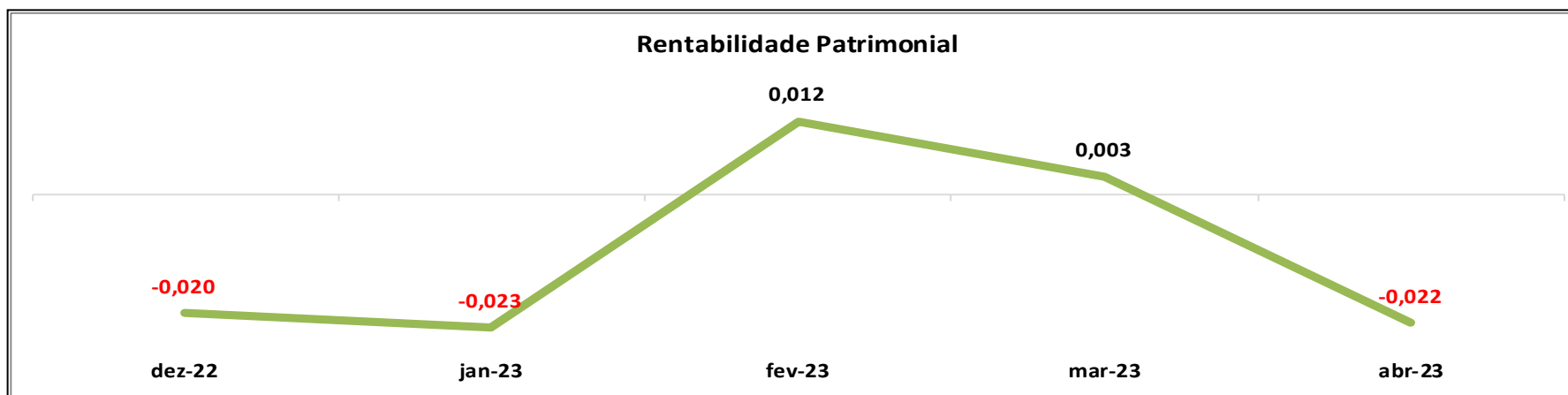
Interpretação do Índice	Indica a capacidade da empresa de quitar imediatamente suas dívidas de curto prazo. Um resultado adequado deve corresponder a 1 ou um valor superior a 1. Portanto, quanto maior o índice, melhor.
-------------------------	--



19. Indicadores de Rentabilidade

a) **Rentabilidade Patrimonial:** Indica o quanto a empresa obtém de lucro para cada R\$ 1,00 (um real) investido de capital próprio. Quanto maior, melhor. Devido ao **Prejuízo** acumulado pela Entidade ela não obteve *Rentabilidade Patrimonial* no mês de **abril de 2023**.

Rentabilidade Patrimonial	dez-22	jan-23	fev-23	mar-23	abr-23
Resultado Líquido do Exercício	-18.138,08	-19.786,97	10.953,10	2.684,22	-18.996,27
Patrimônio Líquido	714.233,40	694.446,43	705.399,53	708.083,75	689.087,48
Resultado	-0,025	-0,028	0,016	0,004	-0,028



Interpretação do Índice

Rentabilidade Patrimonial, também conhecido como Retorno sobre o Patrimônio Líquido, tem por finalidade indicar o retorno do capital investido pelos próprios sócios. É um índice utilizado para comparar rentabilidade da empresa com de outros investimentos. O indicador menor que 1 indica prejuízo, e acima de 1, lucro. Portanto, quanto maior melhor.



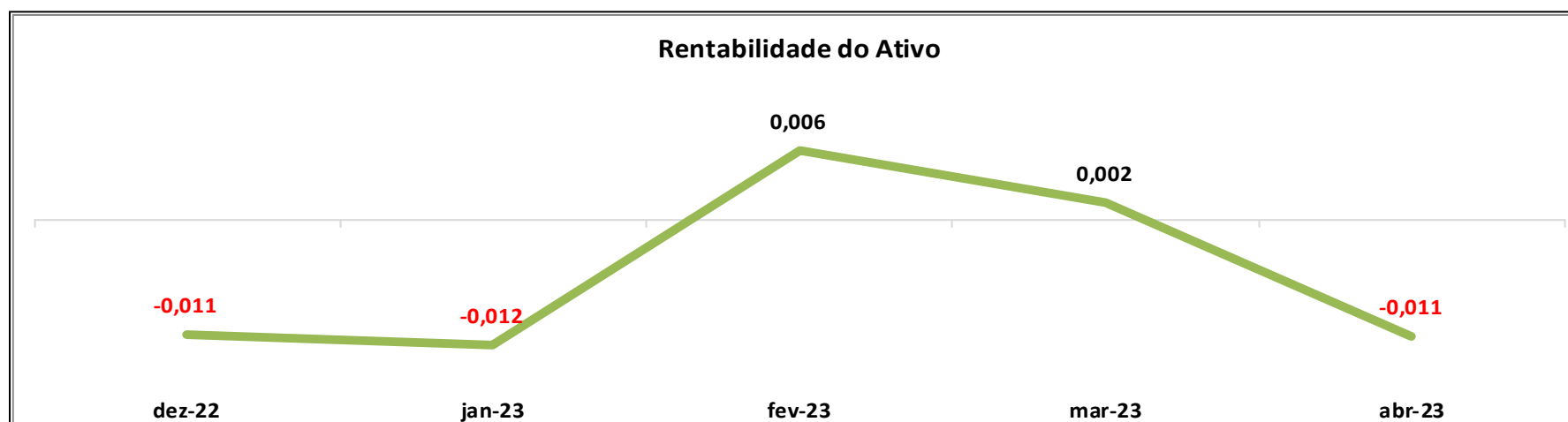
65.3028.6702

www. IJUDICE.COM.BR
 AV. HIST. RUBENS DE MENDONÇA, 2000, SL 1007
 CENTRO EMPRESARIAL CUIABÁ, 78 050 000, CUIABÁ / MT



b) **Rentabilidade do Ativo:** Aponta o quanto a empresa obtém de lucro para cada R\$ 1,00 (um real) investido (total de ativos). Quanto maior, melhor. No mês de **abril de 2023** a Recuperanda não obteve Rentabilidade do Ativo devido ao **Prejuízo** em que incorreu.

Rentabilidade do Ativo	dez-22	jan-23	fev-23	mar-23	abr-23
Resultado Líquido do Exercício	-18.138,08	-19.786,97	10.953,10	2.684,22	-18.996,27
Ativo Total	1.687.980,82	1.689.101,42	1.709.450,79	1.729.696,54	1.736.567,80
Resultado	-0,011	-0,012	0,006	0,002	-0,011



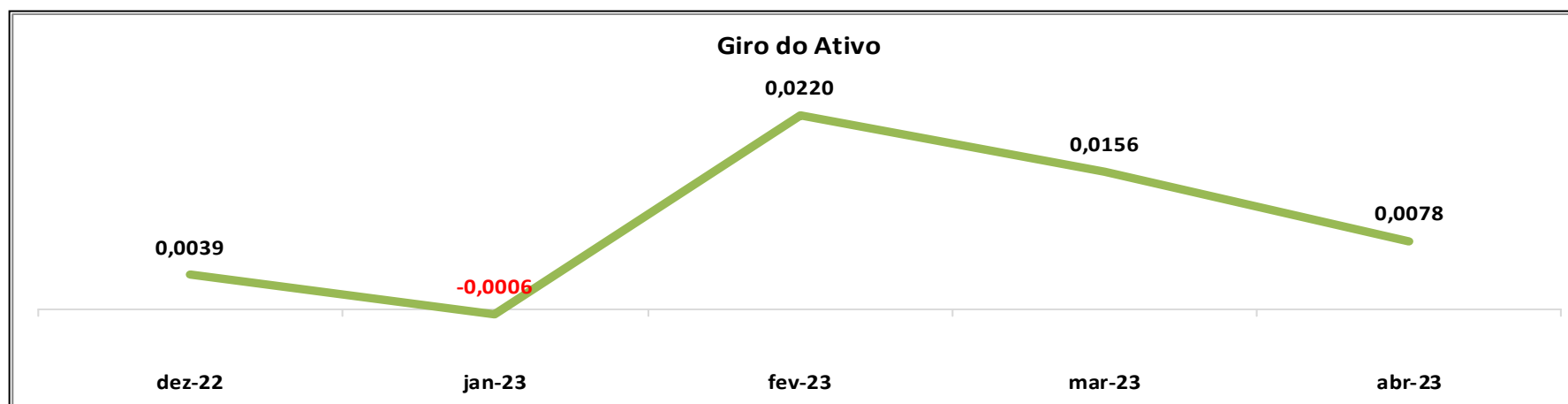
Interpretação do Índice

Também denominado de Taxa de Retorno sobre o Ativo Total, tem por finalidade demonstrar o retorno, para cada R\$1,00 (um real) do capital investido em ativos da empresa. Quanto maior, melhor.



c) **Giro do Ativo:** Este indicador consiste na apuração do total das vendas produzidas com o ativo da empresa, sinalizando o número de giros do ativo no período. Permite, portanto, aferir o grau de eficiência da Devedora no tocante ao uso de seus ativos. A Recuperanda apresentou, em **abril de 2023**, o indicador de **0,0078**, ou seja, para cada R\$ 1,00 de Ativo a Entidade obteve R\$ 0,0078 de Receita Líquida de Vendas, é possível observar que houve queda quando comparado ao mês de **março de 2023**.

Giro do Ativo	dez-22	jan-23	fev-23	mar-23	abr-23
Receita Líquida de Vendas	6.551,66	-967,16	37.646,67	27.034,81	13.518,26
Ativo Total	1.687.980,82	1.689.101,42	1.709.450,79	1.729.696,54	1.736.567,80
Resultado	0,0039	-0,0006	0,0220	0,0156	0,0078



Interpretação do Índice

Giro do ativo é o índice que demonstra se as vendas realizadas são compatíveis com o investimento no ativo da empresa. Quanto maior o resultado, melhor.



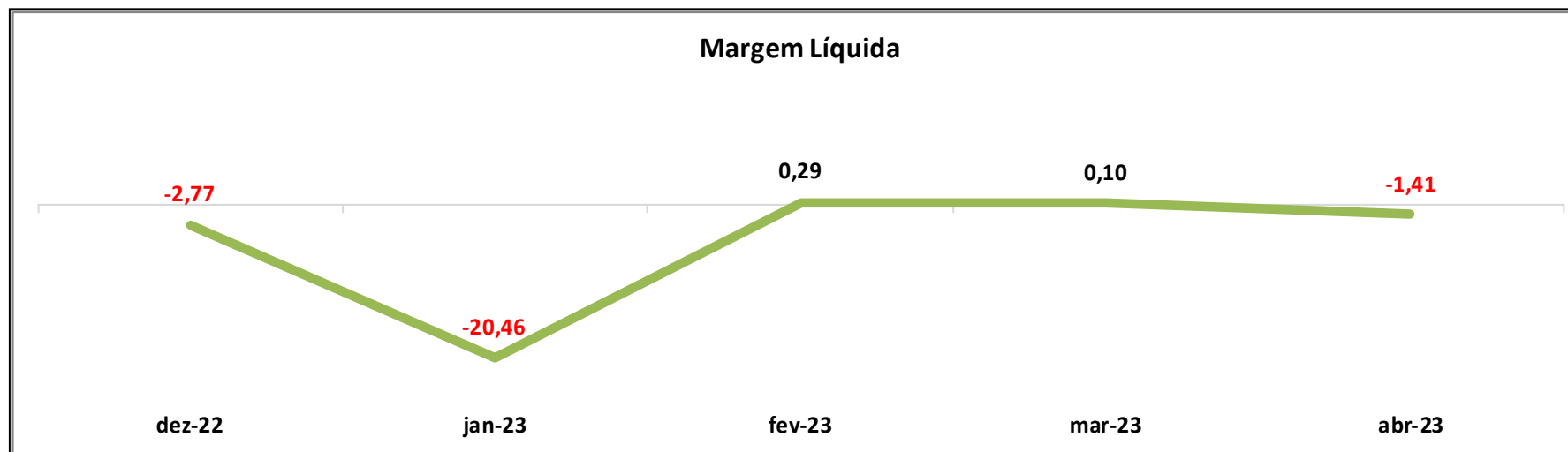
65.3028.6702

www. IJUDICE.COM.BR
AV. HIST. RUBENS DE MENDONÇA, 2000, SL 1007
CENTRO EMPRESARIAL CUIABÁ, 78 050 000, CUIABÁ / MT



d) **Margem Líquida:** Evidencia o quanto a empresa obtém de lucro para cada R\$ 1,00 (um real) vendido. Quanto maior, melhor. A empresa não obteve Margem Líquida no mês de **abril de 2023** pois seu resultado evidenciou Prejuízo.

Margem Líquida	dez-22	jan-23	fev-23	mar-23	abr-23
Resultado Líquido do Exercício	-18.138,08	-19.786,97	10.953,10	2.684,22	-18.996,27
Receita Líquida de Vendas	6.551,66	-967,16	37.646,67	27.034,81	13.518,26
Resultado	-2,77	-20,46	0,29	0,10	-1,41



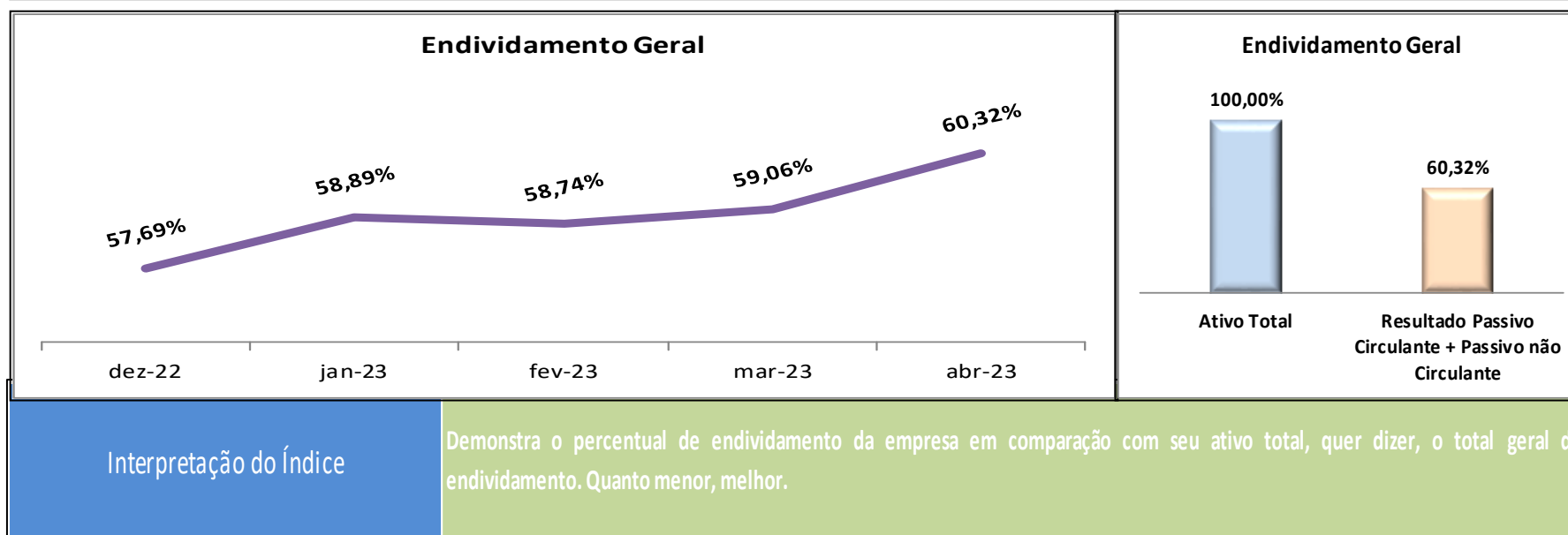
Interpretação do Índice	Esse índice demonstra a lucratividade das vendas, ou seja, o quanto de lucro a empresa obteve após pagar todos os custos e as despesas do período analisado. Quanto maior a margem líquida, melhor.
-------------------------	---



20. Indicadores de Endividamento

a) **Endividamento Geral:** Representa o percentual dos recursos totais provenientes de credores. Quanto menor for o indicador, maior será a segurança da empresa em caso de liquidação. O *Endividamento Geral* evidenciou crescimento no mês de **abril de 2023** e o índice obtido foi de **60,32%**, ou seja, seus *Passivos* são menores que seus *Ativos*, deste modo a Entidade demonstra possuir capacidade para cumprir com suas obrigações.

Endividamento Geral	dez-22	jan-23	fev-23	mar-23	abr-23
Passivo Circulante	973.747,42	994.654,99	1.004.051,26	1.021.612,79	1.047.480,32
Passivo Não Circulante	0,00	0,00	0,00	0,00	0,00
Ativo Total	1.687.980,82	1.689.101,42	1.709.450,79	1.729.696,54	1.736.567,80
Resultado Passivo Circulante + Passivo não Circulante	57,69%	58,89%	58,74%	59,06%	60,32%
Ativo Total	100,00%	100,00%	100,00%	100,00%	100,00%



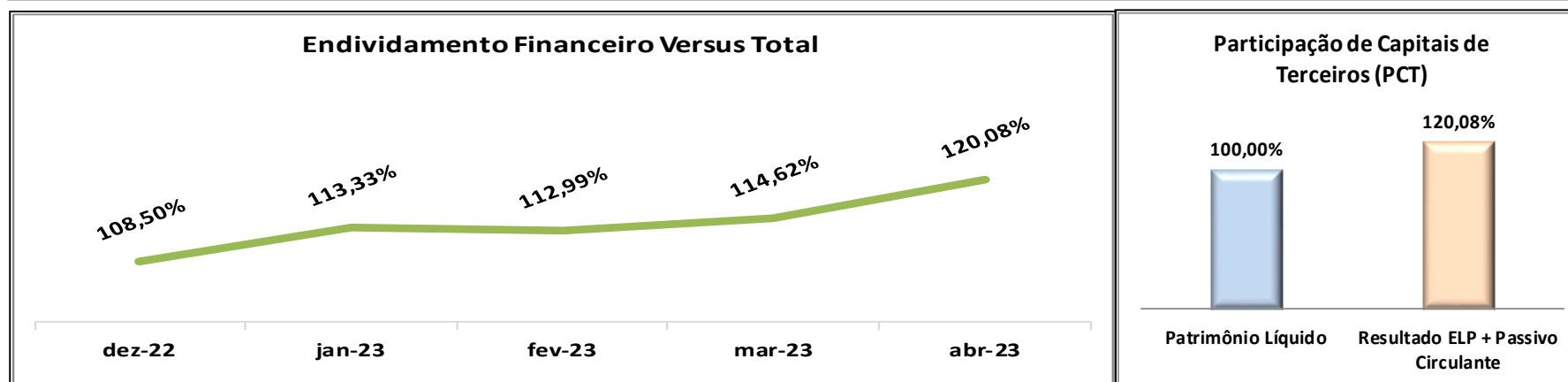
65.3028.6702

www. IJUDICE.COM.BR
 AV. HIST. RUBENS DE MENDONÇA, 2000. SL 1007
 CENTRO EMPRESARIAL CUIABÁ, 78 050 000. CUIABÁ / MT



b) **Participação de Capitais de Terceiros:** O índice apura o nível da necessidade da empresa no tocante ao aporte de recursos externos (terceiros). A Recuperanda apresentou crescimento em sua *Participação de Capitais de Terceiros*, o indicador obtido em **abril de 2023** foi de **120,08%**, o nível de dependência de recursos de terceiros apresentado pela Recuperanda é considerado alto.

Participação de Capitais de Terceiros (PCT)	dez-22	jan-23	fev-23	mar-23	abr-23
Passivo Circulante	973.747,42	994.654,99	1.004.051,26	1.021.612,79	1.047.480,32
ELP = Exigível a Longo Prazo	0,00	0,00	0,00	0,00	0,00
Patrimônio Líquido	897.480,84	877.693,87	888.646,97	891.331,19	872.334,92
Resultado ELP + Passivo Circulante	108,50%	113,33%	112,99%	114,62%	120,08%
Patrimônio Líquido	100,00%	100,00%	100,00%	100,00%	100,00%



Interpretação do Índice

Estipula uma relação de proporcionalidade entre os recursos de terceiros e aqueles próprios investidos, de forma a evidenciar o grau de dependência (percentual) da empresa relativamente aos recursos externos. Quanto menor o índice, melhor.



CONSIDERAÇÕES FINAIS

A Recuperanda apresenta em sua **DRE (Demonstração do Resultado do Exercício)** queda de **49,97%** em sua Receita Bruta, que no mês de **abril de 2023** somou o total de **R\$ 15.056,00 (quinze mil e cinquenta e seis reais)**, por outro lado suas despesas mantiveram-se altas contribuindo assim para que o resultado evidenciasse **Prejuízo** acumulado de **R\$ 18.996,27 (dezoito mil novecentos e noventa e seis reais e vinte e sete centavos)**.

QUADRO COMPARATIVO				
DESCRIÇÃO	mar/23	abr/23	VARIÇÃO	
RECEITA BRUTA	R\$ 30.096,00	R\$ 15.056,00	-R\$ 15.040,00	-49,97%
RECEITA LÍQUIDA	R\$ 27.034,81	R\$ 13.518,26	-R\$ 13.516,55	-50,00%
LUCRO BRUTO	R\$ 5.424,55	-R\$ 17.015,01	-R\$ 22.439,56	-413,67%
RESULTADO LÍQUIDO	R\$ 2.684,22	-R\$ 18.996,27	-R\$ 21.680,49	-807,70%

Fonte: Elaborado pelo Administrador Judicial com base nas informações apresentadas pela administração da Recuperanda.

Cuiabá/MT, 14 de junho de 2023.

I.JUDICE – ADMINISTRADORA JUDICIAL
FLAVIANO K. T. FIGUEIREDO
OAB/MT 7.348

