



Número: **1041967-33.2022.8.11.0041**

Classe: **RECUPERAÇÃO JUDICIAL**

Órgão julgador: **1ª VARA CÍVEL DE CUIABÁ**

Última distribuição : **31/10/2022**

Valor da causa: **R\$ 13.142.237,48**

Assuntos: **Concurso de Credores, Classificação de créditos**

Nível de Sigilo: **0 (Público)**

Justiça gratuita? **NÃO**

Pedido de liminar ou antecipação de tutela? **SIM**

Partes	Advogados
R. C. BARROSI EIRELI (AUTOR)	
	LUIS HENRIQUE DE PAULA SANTOS (ADVOGADO(A)) MARCELLE THOMAZINI OLIVEIRA PORTUGAL (ADVOGADO(A)) MARCO AURÉLIO MESTRE MEDEIROS (ADVOGADO(A))
TRANSPORTADORA BARROSI LTDA (AUTOR)	
	LUIS HENRIQUE DE PAULA SANTOS (ADVOGADO(A)) MARCELLE THOMAZINI OLIVEIRA PORTUGAL (ADVOGADO(A)) MARCO AURÉLIO MESTRE MEDEIROS (ADVOGADO(A))
REI DAS CARNES EIRELI (AUTOR)	
	LUIS HENRIQUE DE PAULA SANTOS (ADVOGADO(A)) MARCELLE THOMAZINI OLIVEIRA PORTUGAL (ADVOGADO(A)) MARCO AURÉLIO MESTRE MEDEIROS (ADVOGADO(A))
Credores em geral (REU)	

WILLIAM CARMONA MAYA (ADVOGADO(A))
FERNANDO OLIVEIRA MACHADO (ADVOGADO(A))
PATRICIA JORGE DA CUNHA VIANA DANTAS (ADVOGADO(A))
AUGUSTO MARIO VIEIRA NETO (ADVOGADO(A))
RAFAEL DE OLIVEIRA GUIMARAES (ADVOGADO(A))
JOSE MIGUEL GARCIA MEDINA (ADVOGADO(A))
CLOVIS SQUAREZI MUSSA DE MORAES (ADVOGADO(A))
ANDRE LUIS FEDELI (ADVOGADO(A))
RENATO CHAGAS CORREA DA SILVA (ADVOGADO(A))
FERNANDO DENIS MARTINS (ADVOGADO(A))

Outros participantes

TS AUDITORIA E ADMINISTRAÇÃO JUDICIAL LTDA (ADMINISTRADOR(A) JUDICIAL)

FLAVIANO KLEBER TAQUES FIGUEIREDO (ADVOGADO(A))

LORENA LARRANHAGAS MAMEDES DE ARRUDA (PERITO / INTÉRPRETE)

Documentos

Id.	Data da Assinatura	Movimento	Documento	Tipo
124525409	27/07/2023 17:15	Juntada de Petição de manifestação	Manifestação	Manifestação

**EXCELENTÍSSIMO SENHOR DOUTOR JUIZ DE DIREITO DA VARA ESPECIALIZADA EM FALÊNCIA
E RECUPERAÇÃO JUDICIAL DA COMARCA DE CUIABÁ – MT.**

Processo n. 1041967-33.2022.8.11.0041

Recuperação Judicial do Grupo Rei das Carnes

Relatório Mensal de Atividades - maio de 2023.

I.JUDICE, Administradora Judicial devidamente nomeada nos autos desta **Recuperação Judicial** através de decisão proferida em 18 de novembro de 2022, **id. 104242104**, vem, respeitosamente, à ilustre presença de Vossa Excelência, em cumprimento ao disposto no **art. 22, II, c, da Lei de Recuperação Judicial**, juntar aos autos o relatório de atividades das recuperandas do **GRUPO REI DAS CARNES**, referente ao mês de **maio de 2023, bem como informações relevantes quanto ao andamento do feito recuperacional**, nos exatos termos que seguem.

1 – INTRODUÇÃO.

Incumbe ao Administrador Judicial, dentre outras questões, a apresentação do Relatório Mensal de Atividades das recuperandas, nos termos do artigo 22, inciso II, alínea “c”, da Lei 11.101/2005 e da Recomendação n. 72/2020 do CNJ. À vista disso, dando continuidade às análises empreendidas no Relatório Anterior, juntado aos autos em momento oportuno (id.114401239) esta Auxiliar elaborou o presente para que, através dele, os credores tenham acesso a todas as informações, de forma simples e dinâmica, o qual, continuará sendo complementado mensalmente.



Isto posto, o presente relatório apresenta, inicialmente, o cronograma da Recuperação Judicial devidamente atualizado e, em segundo momento, as informações relativas ao quadro de sócios, funcionários e dívidas. Mais à frente, a análise dos dados contábeis e informações financeiras alusivo ao mês de fevereiro de 2023, baseando-se nos documentos apresentados pelas recuperandas a essa Administradora Judicial.

2 - CRONOGRAMA DA RECUPERAÇÃO JUDICIAL.

RECUPERAÇÃO JUDICIAL - GRUPO REI DAS CARNES - AUTOS N. 1041967-33.2022.8.11.0041				
EVENTO	DATA PREVISTA	DATA OCORRÊNCIA	ID. PROCESSO	DISPOSITIVO LEGAL
Pedido RJ	X	31/10/2022	102817638	Lei 11.101/2005
Processamento	X	18/11/2022	104242104	Art. 52
Termo de compromisso AJ	23/11/2022	22/11/2022	104534586	Art. 33
Publicação do 1º edital de credores/início da fase administrativa	28/11/2022	28/11/2022	105013085	Art. 52, § 1º
Envio de correspondências aos credores.	28/11/2022	28/11/2022	105020466	Artigos 22, inc. I, alinea a.
Prazo Fatal para apresentação das Habilitações/Divergências administrativas	13/12/2022	13/12/2022	X	Art. 7º, § 1º
Prazo fatal para apresentação do Plano de Recuperação Judicial	28/01/2023	20/01/2023	107871735	Art. 53
Prazo fatal para apresentação da Relação de Credores do AJ	27/01/2023	25/01/2023	108171060	Art. 7, § 2º
Prazo fatal para apresentação das Impugnações Judiciais	06/02/2023	06/02/2023	X	Art. 8º
Prazo fatal para apresentação de objeções ao Plano de Recuperação Judicial	27/01/2023	27/01/2023	X	Art. 55
Prazo para realização da AGC	18/04/2023	11/09/2023	123499898	Art. 36
Encerramento do período de suspensão	18/05/2023	Recuperanda solicitou prorrogação do período de blindagem	116450042	Art. 6º, § 4º

3 - ESTRUTURA SOCIETÁRIA E ESTABELECIMENTOS DO GRUPO.

O grupo Rei das Carnes não alterou a sua estrutura societária no lapso da juntada do último relatório (mês de janeiro de 2023) e o presente momento, permanecendo da seguinte forma:

EMPRESA	LOCAL	CAPITAL SOCIAL	SÓCIOS	QUOTAS	%
R. C BARROSI EIRELI ME	Rua Alexandre de Barros, n.º55, Bairro Chácara dos Pinheiros, CEP: 78080-030, Cuiabá/MT	R\$ 100.000,00	RICARDO COELHO BARROSI	100.000	100,00%
TRANSPORTADORA BARROSI LTDA EPP	Rua 13 de maio, n.º 952, quadra 11, Lote 15, Bairro Centro, CEP: 78.240-000, Porto Esperidião/MT	R\$ 50.000,00	DORIVAL ANTONIO BARROSI RICARDO COELHO BARROSI	25.000 25.000	50,00%
REI DAS CARNES EIRELI	SEDE: Área Rural, s/n, Sala 06, Zona Rural, CEP: 78.163-899, Várzea Grande/MT FILIAL: Rodovia Palmiro Paes de Barros, s/n, Barracão 02, Bairro Vista Alegre, CEP: 78.085-702, Cuiabá/MT	R\$ 100.000,00	DORIVAL ANTONIO BARROSI	100.000	100,00%

4 - QUADRO DE FUNCIONÁRIOS.

Com base nas informações encaminhadas pela Recuperanda no e-mail desta Administradora, sendo elas: (i) a folha de pagamento dos funcionários; (ii) programação de férias e; (iii) extrato mensal do mês de maio de 2023, foi possível concluir que, a única empresa do grupo que permanece com funcionários é a R.C. BARROSI EIRELI ME.

Dito isso, após análise dos documentos disponibilizados, foi possível identificar que não houve modificação entre os funcionários da empresa, nem mesmo modificação salarial, tão-somente afastamentos por doença, licença maternidade e férias.

Sendo assim, atualmente, a empresa conta com 24 (vinte) funcionários e, apenas 18 (dezoito) trabalhando normalmente, lembrando que dentre os vinte e quatro colaboradores, está o dono da empresa – Ricardo Coelho Barrosi. Posto isso, segue abaixo a atual planilha dos colaboradores do Grupo Econômico.

QUADRO DE FUNCIONÁRIOS				
	NOME	FUNÇÃO	SALÁRIO BRUTO 04/2023	OBSERVAÇÕES
1	ALEXANDRO BARROS DA SILVA	MOTORISTA BOIADEIRO	R\$ 3.500,00	Admitido em 20/04/2023
2	CARLOS ANDRE OLIVEIRA	MOTORISTA E LOMBADOR	R\$ 3.178,69	-
3	DARLENE JAQUES BRAGA	ASSISTENTE DE RH	R\$ 2.330,46	Afastada por Licença maternidade - período de 09/02/2023 a 08/06/2023
4	FABIO LUCAS DE OLIVEIRA	LOMBADOR	R\$ 1.966,06	Admitido em 18/04/2023
5	FERNANDA ALVES NUNES DE ASSUNCAO	ENCARREGADA FISCAL	R\$ 3.734,16	-
6	FLAVIA BIASIN	ENCARREGADA FINANCEIRO	R\$ 3.734,16	-
7	FRANCOISE HONORANT	SERVIÇOS GERAIS	R\$ 1.416,00	Afastada por doença - período de 31/03/2023 a 26/04/2023
8	GABRIEL JOSE DOS SANTOS	MOTORISTA E LOMBADOR	R\$ 2.443,20	-
9	JOAO PATRICIO FERREIRA	MOTORISTA E LOMBADOR	R\$ 2.443,20	-
10	JOAQUIM AZEVEDO DA SILVA	MOTORISTA E LOMBADOR	R\$ 2.443,20	Afastado por acidente de trabalho - período de 14/02/2022 a 30/04/2023
11	JONILSON DOS REIS DA SILVA	MOTORISTA E LOMBADOR	R\$ 2.443,20	Férias de 03/04/2023 a 22/04/2023
12	JOSE HENRIQUE DA SILVA	MOTORISTA BOIADEIRO	R\$ 3.500,00	Admitido em 20/04/2023
13	JOSE PAULO DE OLIVEIRA	MOTORISTA E LOMBADOR	R\$ 3.178,69	-
14	JOSE ULISSES DE CARVALHO	SERVIÇOS GERAIS	R\$ 2.700,38	-
15	LAURA ALVES ASSUNCAO DA CRUZ	ASSISTENTE ADMINISTRATIVO	R\$ 2.214,94	-
16	LUIZ ALBERTO DA SILVA	VENDEDOR	R\$ 2.541,53	-
17	LUIZ AUGUSTO DO NASCIMENTO	MOTORISTA	R\$ 2.443,20	-
18	MARCELO NICOLAU DA SILVA	LOMBADOR	R\$ 1.966,06	Afastado por doença - período de 24/04/2023 a 25/04/2023
19	MARCOS ANTONIO FAJARDO BARRETO	SERVIÇOS GERAIS	R\$ 1.694,88	-
20	NILSON MIGUEL DA SILVA	MOTORISTA	R\$ 2.298,05	-
21	RICARDO COELHO BARROSI	SOCIO ADMINISTRATIVO	R\$ 2.000,00	-
22	VANDEILSON EMANOEL DE SOUZA	LOMBADOR	R\$ 1.966,06	-
23	VIOLETTE PIERROT	SERVIÇOS GERAIS	R\$ 1.996,36	-
24	WESLEY MARCOLINO NUNES	MOTORISTA E LOMBADOR	R\$ 2.443,20	-

5 - ANÁLISE DOS DADOS CONTÁBEIS E INFORMAÇÕES FINANCEIRAS.

A análise econômico-financeira foi realizada tomando como base as demonstrações contábeis do mês de maio de 2023, de acordo com os documentos apresentados pelo Grupo Rei das Carnes. Ou seja, as três empresas em recuperação são as responsáveis pela veracidade das informações ora analisadas, sob pena do artigo 171, da Lei 11.101/05.

Outrossim, conforme já informado no relatório inicial, as análises contábeis são realizadas de forma apartada, ou seja, para cada empresa que compõe o grupo, levando em consideração as particularidades (patrimônio, caixa, funcionários e outros) existentes em cada uma delas.

Dito isso, no decorrer da análise, essa auxiliar identificou diferentes inconsistências nas contas apresentadas pelas empresas, as quais estão destacadas em vermelho nos resumos dos gráficos.



65.3028.6702

 IJUDICE.COM.BR
AV. HIST. RUBENS DE MENDONÇA, 2000, SL 1007
CENTRO EMPRESARIAL CUIABÁ, 78 050 000, CUIABÁ / MT



R.C. BARROSI EIRELI ME



65.3028.6702

www. IJUDICE.COM.BR
 AV. HIST. RUBENS DE MENDONÇA, 2000, SL 1007
 CENTRO EMPRESARIAL CUIABÁ, 78 050 000, CUIABÁ / MT

R.C. BARROSI EIRELI**1. Balanço Patrimonial**

R. C. Barrosi Eireli						
Balanço Patrimonial (pro forma)						
(Em reais)						
	dez/22	jan/23	fev/23	mar/23	abr/23	mai/23
ATIVO	1.592.853,40	1.690.980,69	1.751.706,07	1.809.924,18	1.862.309,91	1.920.142,75
ATIVO CIRCULANTE	1.025.653,51	1.126.078,80	1.197.402,01	1.263.497,95	1.326.981,51	1.393.412,18
DISPONÍVEL	4.555,47	4.715,66	4.502,96	4.896,81	4.604,80	4.047,04
Caixa	82,27	0,27	3,57	0,43	0,14	0,81
Bancos Conta Movimento	273,20	515,39	299,39	696,38	404,66	-153,77
Aplicações Financeiras de Liquidez Imediata	4.200,00	4.200,00	4.200,00	4.200,00	4.200,00	4.200,00
CLIENTES	1.020.666,89	1.119.988,57	1.187.512,22	1.258.524,94	1.317.576,94	1.389.264,92
Clientes	1.020.666,89	1.119.988,57	1.187.512,22	1.258.524,94	1.317.576,94	1.389.264,92
OUTROS CRÉDITOS	431,15	1.374,57	5.386,83	76,20	4.799,77	100,22
Adiantamento a Fornecedores	0,00	0,00	0,00	0,00	0,00	0,00
Adiantamento de Empregados	354,95	1.298,37	5.310,63	0,00	4.723,57	24,02
Tributos a Recuperar/Compensar	76,20	76,20	76,20	76,20	76,20	76,20
ESTOQUE	0,00	0,00	0,00	0,00	0,00	0,00
Estoque	0,00	0,00	0,00	0,00	0,00	0,00
DESPESAS DO EXERCÍCIO SEGUINTE	0,00	0,00	0,00	0,00	0,00	0,00
Aluguéis a apropriar	0,00	0,00	0,00	0,00	0,00	0,00
ATIVO NÃO CIRCULANTE	567.199,89	564.901,89	554.304,06	546.426,23	535.328,40	526.730,57
OUTROS CRÉDITOS DE LONGO PRAZO	17.533,27	15.235,27	15.735,27	18.955,27	18.955,27	21.455,27
Sócios, Administradores e Pessoas Ligadas	17.533,27	15.235,27	15.735,27	18.955,27	18.955,27	21.455,27
INVESTIMENTOS	0,00	0,00	0,00	0,00	0,00	0,00
Título de Capitalização	0,00	0,00	0,00	0,00	0,00	0,00
IMOBILIZADO	549.666,62	549.666,62	538.568,79	527.470,96	516.373,13	505.275,30
Máquinas, Equipamentos e Ferramentas	2.300,00	2.300,00	2.300,00	2.300,00	2.300,00	2.300,00
Veículos	664.720,00	664.720,00	664.720,00	664.720,00	664.720,00	664.720,00
(-) Depreciação Acumulada	-117.353,38	-117.353,38	-128.451,21	-139.549,04	-150.646,87	-161.744,70

Fonte: Elaborado pelo Administrador Judicial com base nas informações apresentadas pela administração da Recuperanda.

6



65.3028.6702

www.IJUDICE.COM.BR
 AV. HIST. RUBENS DE MENDONÇA, 2000, SL 1007
 CENTRO EMPRESARIAL CUIABÁ, 78 050 000, CUIABÁ / MT



R. C. Barrosi Eireli						
Balança Patrimonial (pro forma)						
(Em reais)						
	dez/22	jan/23	fev/23	mar/23	abr/23	mai/23
PASSIVO E PATRIMÔNIO LÍQUIDO	1.599.947,43	1.698.074,72	1.758.800,10	1.817.018,21	1.869.403,94	1.927.236,78
PASSIVO CIRCULANTE	3.293.316,92	3.366.110,47	3.433.517,03	3.503.658,74	3.582.341,23	3.688.761,54
EMPRÉSTIMOS E FINANCIAMENTOS	3.239.011,25	3.289.246,25	3.356.071,25	3.439.621,25	3.505.681,25	3.614.541,25
Empréstimos de Terceiros	721.798,24	721.798,24	721.798,24	721.798,24	721.798,24	721.798,24
Empréstimos Rei das Carnes	1.521.108,77	1.571.343,77	1.638.168,77	1.721.718,77	1.787.778,77	1.896.638,77
Empréstimo Transportadora Barrosi	112.262,21	112.262,21	112.262,21	112.262,21	112.262,21	112.262,21
Empréstimo Bradesco 5.718.257	263.410,50	263.410,50	263.410,50	263.410,50	263.410,50	263.410,50
Empréstimo Bradesco 5.843.231	420.431,53	420.431,53	420.431,53	420.431,53	420.431,53	420.431,53
Crédito Pronampe Sicoob	150.000,00	150.000,00	150.000,00	150.000,00	150.000,00	150.000,00
Empréstimo Bradesco	50.000,00	50.000,00	50.000,00	50.000,00	50.000,00	50.000,00
FORNECEDORES	14.891,75	13.815,00	12.933,44	7.711,69	7.489,94	7.268,19
Fornecedores	14.891,75	13.815,00	12.933,44	7.711,69	7.489,94	7.268,19
OBRIGAÇÕES TRIBUTÁRIAS	17.547,87	13.744,82	12.215,54	10.280,96	8.565,39	10.302,23
Impostos e Contribuições a Recolher	17.547,87	13.744,82	12.215,54	10.280,96	8.565,39	10.302,23
OBRIGAÇÕES TRABALHISTAS E PREVIDENCIÁRIAS	21.866,05	49.304,40	52.296,80	46.044,84	60.604,65	56.649,87
Obrigações com Pessoal	1.780,00	31.093,30	34.898,19	29.755,87	42.787,85	38.043,45
Obrigações Sociais	20.086,05	18.211,10	17.398,61	16.288,97	17.816,80	18.606,42
OUTRAS OBRIGAÇÕES	0,00	0,00	0,00	0,00	0,00	0,00
Adiantamentos de Clientes	0,00	0,00	0,00	0,00	0,00	0,00
PASSIVO NÃO CIRCULANTE	0,00	0,00	0,00	0,00	0,00	0,00
OUTROS DÉBITOS COM SÓCIOS, ADM, PESSOAS LIGADAS	0,00	0,00	0,00	0,00	0,00	0,00
Empréstimos de sócios	0,00	0,00	0,00	0,00	0,00	0,00
PATRIMÔNIO LÍQUIDO	-1.693.369,49	-1.668.035,75	-1.674.716,93	-1.686.640,53	-1.712.937,29	-1.761.524,76
CAPITAL SOCIAL	100.000,00	100.000,00	100.000,00	100.000,00	100.000,00	100.000,00
Capital Subscrito	100.000,00	100.000,00	100.000,00	100.000,00	100.000,00	100.000,00
LUCROS OU PREJUÍZOS ACUMULADOS	-1.793.369,49	-1.768.035,75	-1.774.716,93	-1.786.640,53	-1.812.937,29	-1.861.524,76
Lucros ou Prejuízos Acumulados	-1.672.058,09	-1.762.932,49	-1.737.598,75	-1.744.279,93	-1.756.203,53	-1.782.500,29
Resultado do Período	-90.874,40	25.333,74	-6.681,18	-11.923,60	-26.296,76	-48.587,47
Ajustes dos Exercícios Anteriores	-30.437,00	-30.437,00	-30.437,00	-30.437,00	-30.437,00	-30.437,00

Fonte: Elaborado pelo Administrador Judicial com base nas informações apresentadas pela administração da Recuperanda.

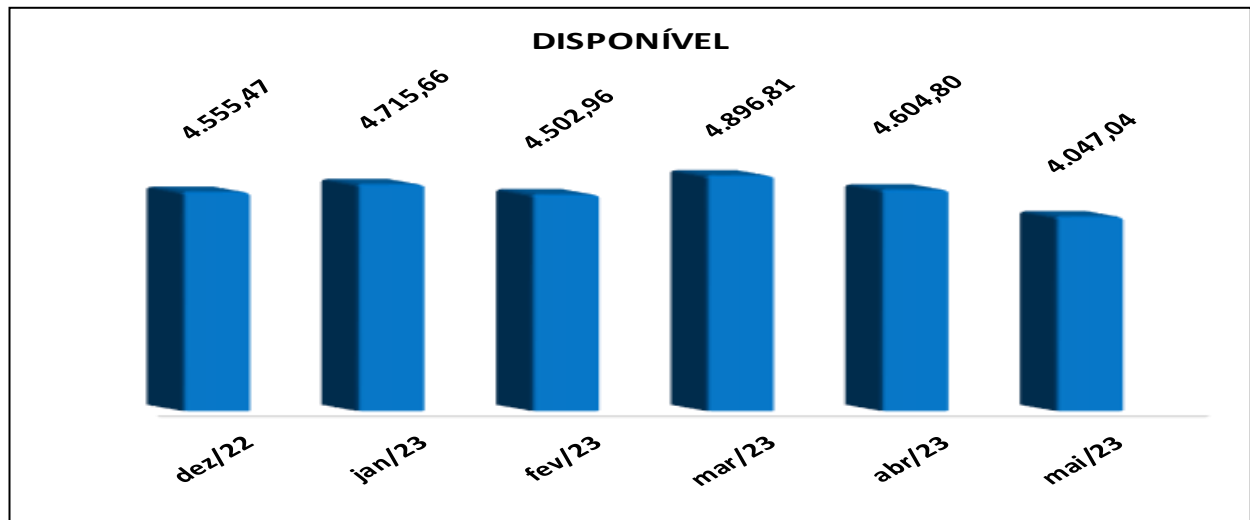
7



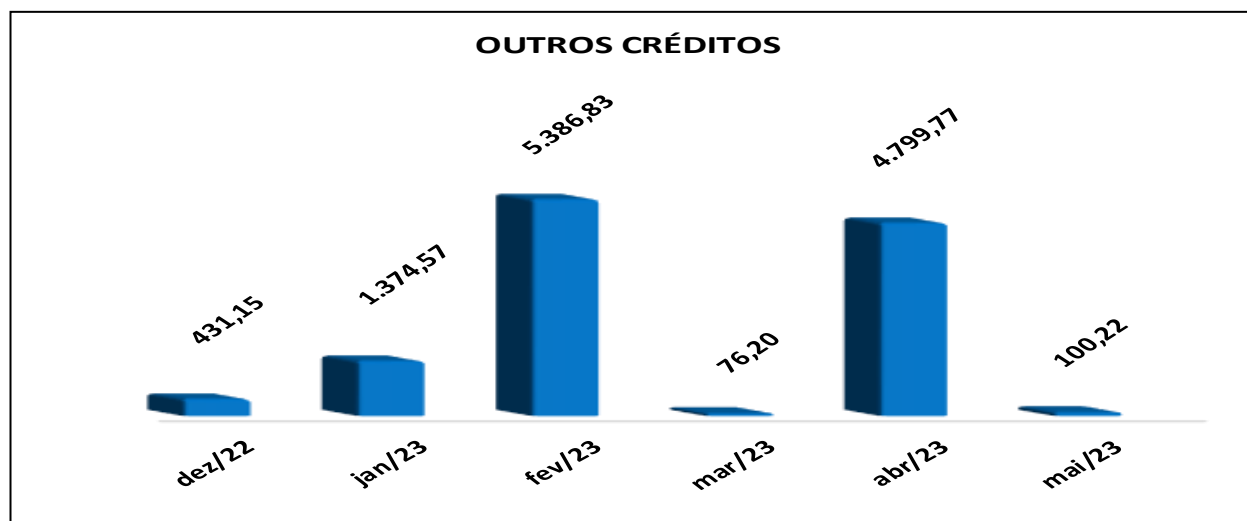
Este documento foi gerado pelo usuário 806.***.***-15 em 27/07/2023 17:16:16
 Número do documento: 23072717155220800000120593781
<https://pje.tjmt.jus.br:443/pje/Processo/ConsultaDocumento/listView.seam?x=23072717155220800000120593781>
 Assinado eletronicamente por: FLAVIANO KLEBER TAQUES FIGUEIREDO - 27/07/2023 17:15:52

1.1. Gráficos do Ativo

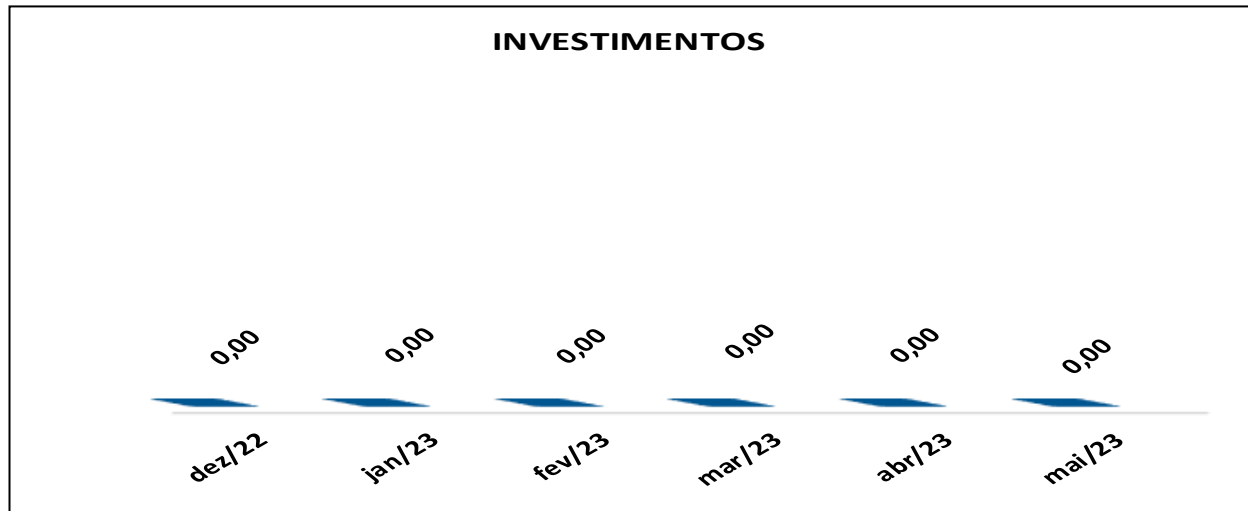
a) **Disponível:** A Recuperanda apresentou em **maio de 2023** o saldo de **R\$ 4.047,04** (quatro mil e quarenta e sete reais e quatro centavos), a queda evidenciada foi de **R\$ 557,76** (quinhentos e cinquenta e sete reais e setenta e seis centavos) quando comparado ao mês de **abril de 2023**.



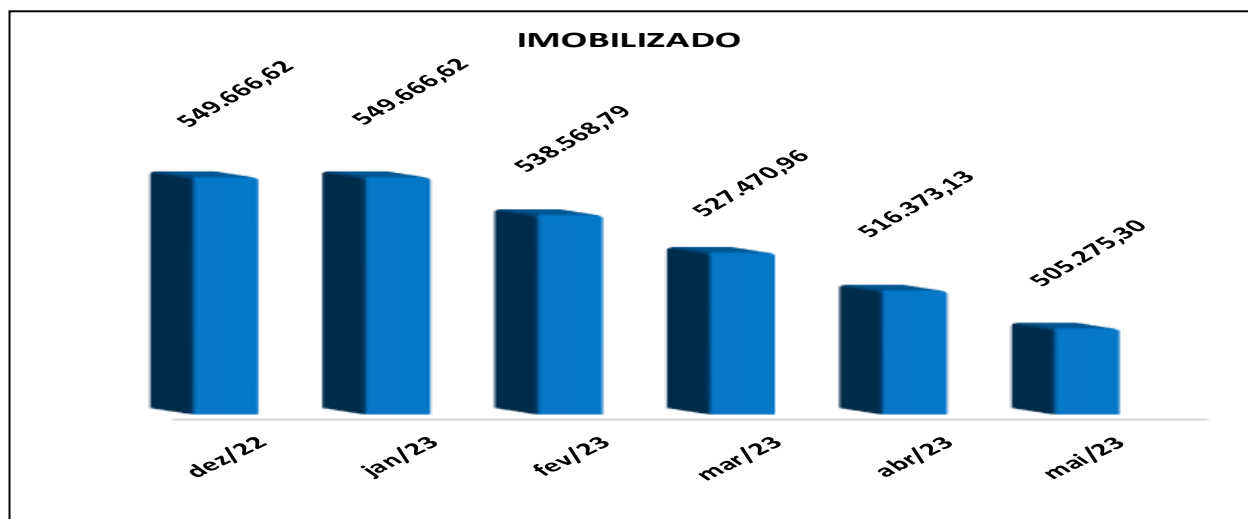
b) **Outros créditos:** A conta evidenciou queda de **97,91%** no mês analisado e restou em seu montante o valor de **R\$ 100,22** (cem reais e vinte e dois centavos).



c) **Investimentos:** A conta “*Investimentos*” manteve seu saldo zerado no período de **janeiro a maio de 2023**.

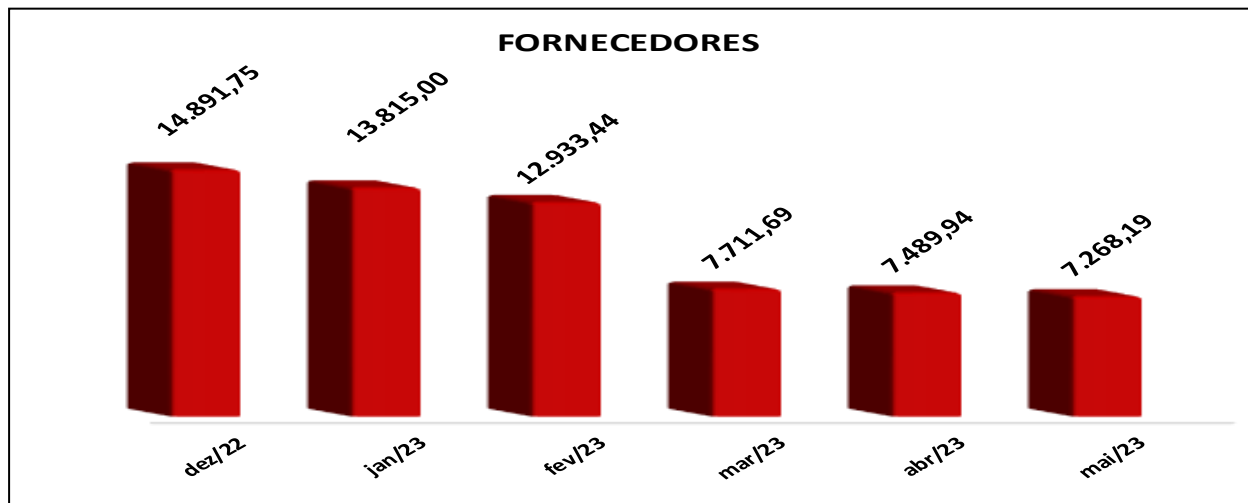


d) **Imobilizado:** Composta pelas contas *Máquinas, Equipamentos e Ferramentas, Veículos, e Depreciação Acumulada*, a conta “*Imobilizado*” evidenciou queda de **2,15%** no mês de **maio de 2023**, o saldo registrado no mês foi de **R\$ 505.275,30** (quinhentos cinco mil e duzentos e setenta e cinco reais e trinta centavos).

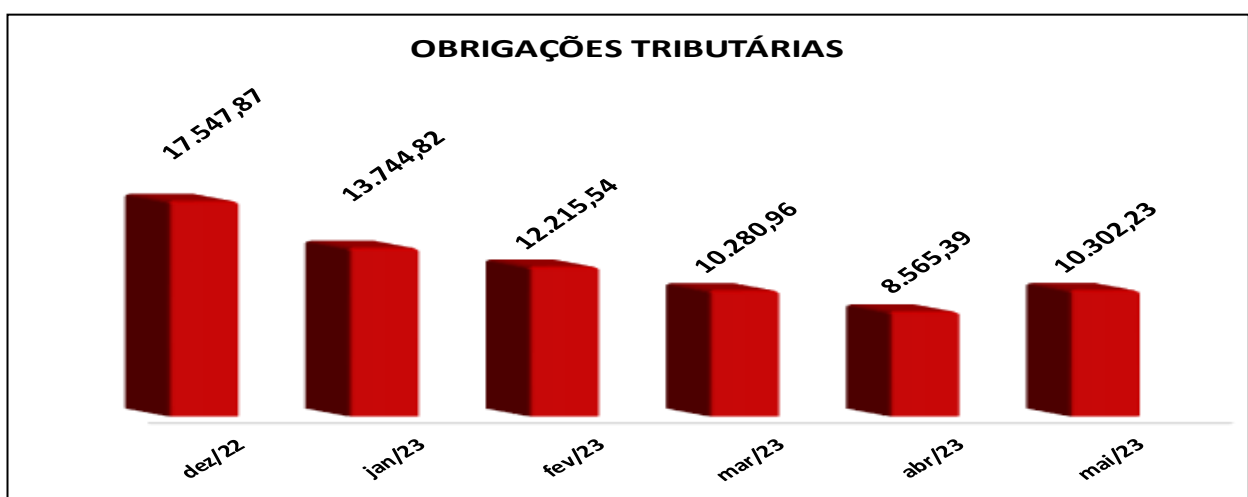


1.2. Gráficos do Passivo

a) **Fornecedores:** A conta “Fornecedores” manteve-se em queda no mês de **maio de 2023** e restou em seu montante o valor de **R\$ 7.268,19** (sete mil duzentos e sessenta e oito reais e dezenove centavos).



b) **Obrigações Tributárias:** Após apresentar queda no período de **janeiro a abril de 2023**, o saldo da conta de “Obrigações Tributárias” indicou crescimento **20,28%** em **maio de 2023**, o valor final apresentado em seu balancete foi de **R\$ 10.302,23** (dez mil e trezentos e dois reais e vinte e três centavos).



65.3028.6702

www. IJUDICE.COM.BR
 AV. HIST. RUBENS DE MENDONÇA, 2000, SL 1007
 CENTRO EMPRESARIAL CUIABÁ, 78 050 000, CUIABÁ / MT



2. Demonstrativo de Resultado do Exercício (DRE):

A Recuperanda auferiu, em maio de 2023, *Receita Bruta* de **R\$ 78.258,98** (setenta e oito mil e duzentos e cinquenta e oito reais e noventa e oito centavos), devido à soma dos custos e despesas terem ultrapassado o valor da receita, a Entidade resultou em **Prejuízo** no valor de **R\$ 48.587,47** (quarenta e oito mil e quinhentos e oitenta e sete reais e quarenta e sete centavos), a entidade tem indicado crescimento gradativo em seu prejuízo ao longo do ano, em maio de 2023 o prejuízo cresceu **84,77%** quando comparado ao mês anterior.

R. C. Barrosi Eireli Demonstração do Resultado do Exercício (pro forma) (Em reais)							
DESCRIÇÃO	dez-22	jan-23	fev-23	mar-23	abr-23	mai-23	TOTAL
RECEITA BRUTA DE VENDAS	125.900,00	99.321,68	88.293,65	75.111,72	62.900,00	78.258,98	403.886,03
(-) Simples	-17.428,15	-13.727,38	-12.142,93	-10.208,29	-8.413,76	-10.242,89	-54.735,25
RECEITA LÍQUIDA	108.471,85	85.594,30	76.150,72	64.903,43	54.486,24	68.016,09	349.150,78
CMV	0,00	0,00	0,00	0,00	0,00	0,00	0,00
Custos das Mercadorias Vendidas	0,00	0,00	0,00	0,00	0,00	0,00	0,00
LUCRO BRUTO	108.471,85	85.594,30	76.150,72	64.903,43	54.486,24	68.016,09	349.150,78
DESPESAS/RECEITAS OPERACIONAIS	-199.346,25	-60.260,56	-82.831,90	-76.827,03	-80.783,00	-116.603,56	-417.306,05
Depreciação	-74.449,83	0,00	-11.097,83	-11.097,83	-11.097,83	-11.097,83	-44.391,32
Manutenção de Veículos	0,00	0,00	0,00	0,00	0,00	0,00	0,00
Exames e Medicamentos	0,00	0,00	0,00	0,00	0,00	-650,00	-650,00
Salários e Ordenados	-39.991,66	-42.090,23	-43.660,74	-37.333,50	-44.939,12	-49.337,66	-217.361,25
Pro Labore	-2.000,00	-2.000,00	-2.000,00	-2.000,00	-2.000,00	-2.000,00	-10.000,00
Vale Transporte	0,00	-260,00	0,00	0,00	0,00	0,00	-260,00
FGTS	-5.883,88	-4.258,26	-5.299,77	-5.573,97	-5.105,73	-5.417,94	-25.655,67
Férias	-3.398,95	-3.773,32	-7.661,14	-12.610,17	-2.705,13	-8.246,10	-34.995,86
13º Salário	-44.199,46	0,00	-481,43	-609,53	0,00	0,00	-1.090,96
Adicional Noturno	-4.692,60	-4.623,59	-4.787,59	-3.980,64	-6.038,52	-5.610,90	-25.041,24
Hora Extra	0,00	0,00	0,00	0,00	-3.931,92	-412,34	-4.344,26
Plano de Saúde	-1.634,00	-1.328,73	-2.372,21	-2.134,21	-3.574,21	-2.234,55	-11.643,91
Comissões	0,00	0,00	0,00	0,00	0,00	0,00	0,00
IPVA	0,00	0,00	-1.932,20	0,00	0,00	0,00	-1.932,20
Lanches e Refeições	0,00	0,00	0,00	0,00	0,00	0,00	0,00
Ação Trabalhista	0,00	0,00	0,00	0,00	0,00	-30.000,00	-30.000,00
Taxas Diversas	0,00	-114,30	-560,00	0,00	0,00	-126,45	-800,75
Cesta Básica	0,00	0,00	0,00	0,00	0,00	0,00	0,00
Telefone	-425,44	-376,92	-376,92	-177,75	-71,61	-77,25	-1.080,45
Seguros	0,00	0,00	0,00	0,00	0,00	0,00	0,00
Assistência Contábil	0,00	-470,34	-505,29	0,00	0,00	0,00	-975,63
Multa de Trânsito	0,00	0,00	-1.237,77	0,00	0,00	0,00	-1.237,77
Despesas Legais e Judiciais	0,00	0,00	0,00	0,00	0,00	0,00	0,00
Honorários Advocáticos	0,00	0,00	0,00	0,00	0,00	0,00	0,00
Despesas Cartoriais	0,00	0,00	0,00	0,00	0,00	0,00	0,00
Serviços Prestados por Terceiros	0,00	-274,06	0,00	0,00	0,00	0,00	-274,06
Serviços Prestados por Terceiros PF	-19.046,50	-236,06	0,00	0,00	0,00	0,00	-236,06
Material de Uso e Consumo	0,00	0,00	0,00	0,00	0,00	0,00	0,00
Serviços Prestados por Terceiros PJ	-2.461,95	0,00	-274,06	-730,83	-740,33	-734,69	-2.479,91
Despesas Idedutíveis	0,00	0,00	0,00	0,00	0,00	0,00	0,00
Copa e Cozinha	0,00	0,00	0,00	0,00	0,00	0,00	0,00
Juros Passivos	-4,08	-0,03	0,00	0,00	-0,15	0,00	-0,18
Juros Sobre Empréstimos e Financiamentos	0,00	0,00	0,00	0,00	0,00	0,00	0,00
IOF	0,00	-0,03	0,00	0,00	-0,05	0,00	-0,08
Despesas Bancárias	-1.095,40	-452,70	-573,90	-578,60	-578,40	-574,55	-2.758,15
Tarifas	0,00	0,00	0,00	0,00	0,00	0,00	0,00
Multas de Mora	-62,50	-1,99	-11,05	0,00	0,00	-83,30	-96,34
RECEITAS FINANCEIRAS	0,00	0,00	0,00	0,00	0,00	0,00	0,00
Juros e Aplicações	0,00	0,00	0,00	0,00	0,00	0,00	0,00
RESULTADO OPERACIONAL (LUCRO OPERACIONAL)	-90.874,40	25.333,74	-6.681,18	-11.923,60	-26.296,76	-48.587,47	-68.155,27
RESULTADO ANTES DO IR E CSLL	-90.874,40	25.333,74	-6.681,18	-11.923,60	-26.296,76	-48.587,47	-68.155,27
(-) IRPJ	0,00	0,00	0,00	0,00	0,00	0,00	0,00
(-) CSLL	0,00	0,00	0,00	0,00	0,00	0,00	0,00
LUCRO/PREJUÍZO DO PERÍODO	-90.874,40	25.333,74	-6.681,18	-11.923,60	-26.296,76	-48.587,47	-68.155,27

Fonte: Elaborado pelo Administrador Judicial com base nas informações apresentadas pela administração da Recuperanda.

11



Este documento foi gerado pelo usuário 806.***.***-15 em 27/07/2023 17:16:16

Número do documento: 2307271715522080000120593781

<https://pje.tjmt.jus.br:443/pje/Processo/ConsultaDocumento/listView.seam?x=2307271715522080000120593781>

Assinado eletronicamente por: FLAVIANO KLEBER TAQUES FIGUEIREDO - 27/07/2023 17:15:52

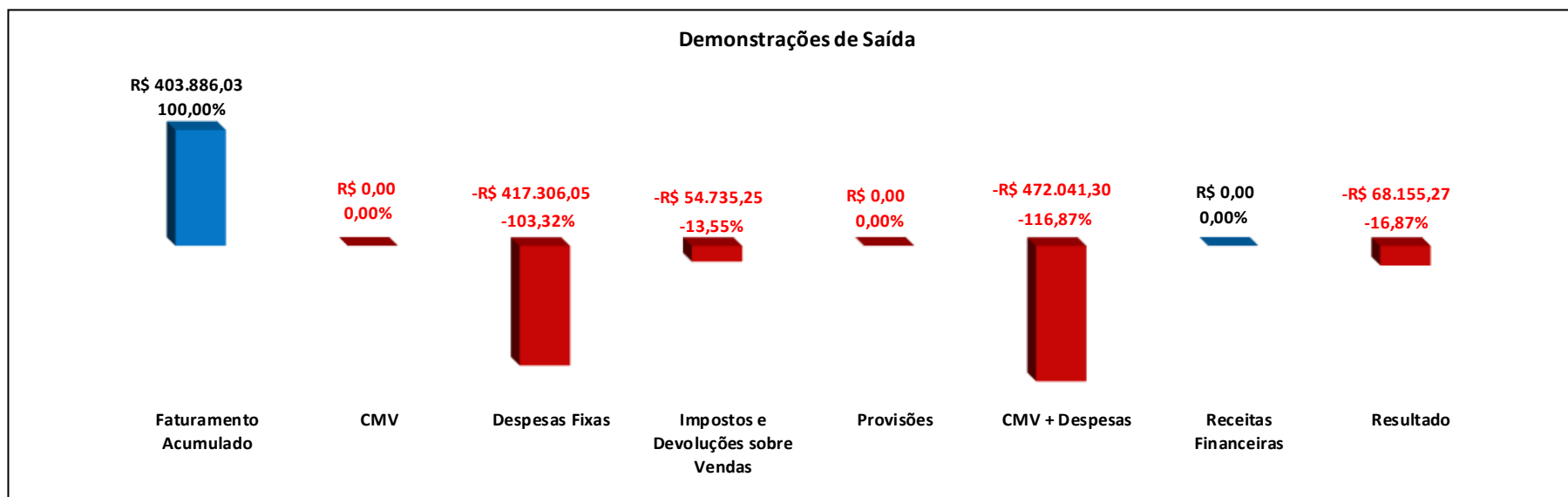
65.3028.6702

www. IJUDICE.COM.BR
AV. HIST. RUBENS DE MENDONÇA, 2000, SL 1007
CENTRO EMPRESARIAL CUIABÁ, 78 050 000, CUIABÁ / MT



2.1. Demonstrações de Saída:

Em maio de 2023, a Recuperanda apresenta Faturamento Acumulado de **R\$ 403.886,03** (quatrocentos e três mil e oitocentos e oitenta e seis reais e três centavos). Suas *Despesas Fixas* já ultrapassam em **3,32%** o valor de seu Faturamento e totalizam o montante de **R\$ 417.306,05** (quatrocentos e dezessete mil e trezentos e seis reais e cinco centavos), quando somadas aos *Impostos e Devoluções sobre Vendas* causam um **Prejuízo** acumulado de **R\$ 68.155,27** (sessenta e oito mil e cento e cinquenta e cinco reais e vinte e sete centavos).



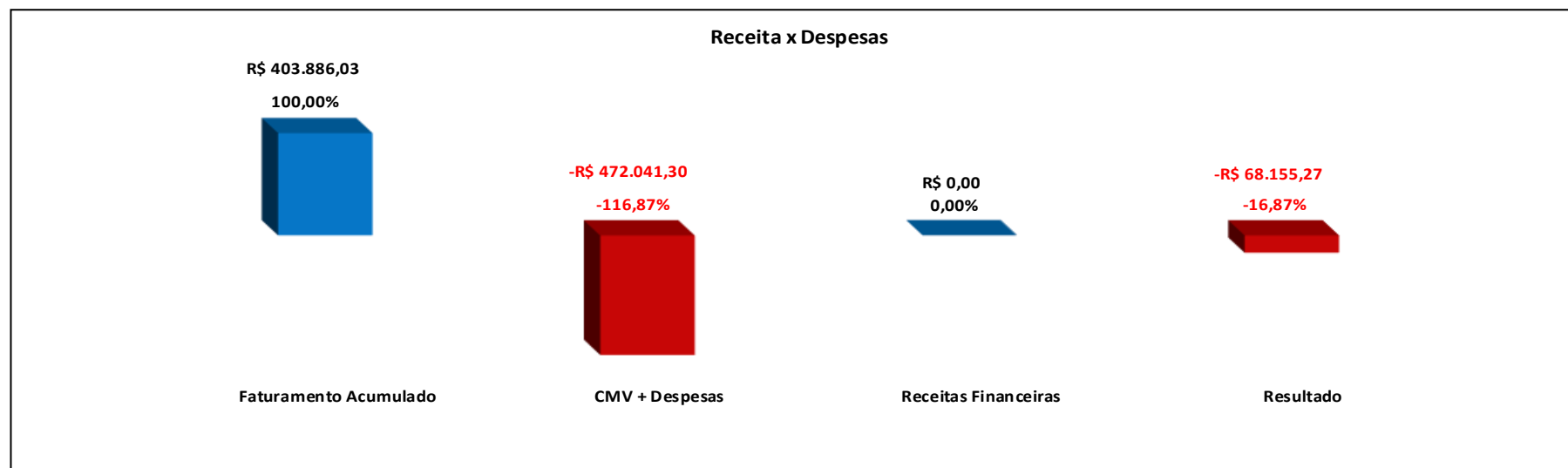
65.3028.6702

www.IJUDICE.COM.BR
AV. HIST. RUBENS DE MENDONÇA, 2000, SL 1007
CENTRO EMPRESARIAL CUIABÁ, 78 050 000, CUIABÁ / MT



2.2. Acumulado de Receitas x Despesas:

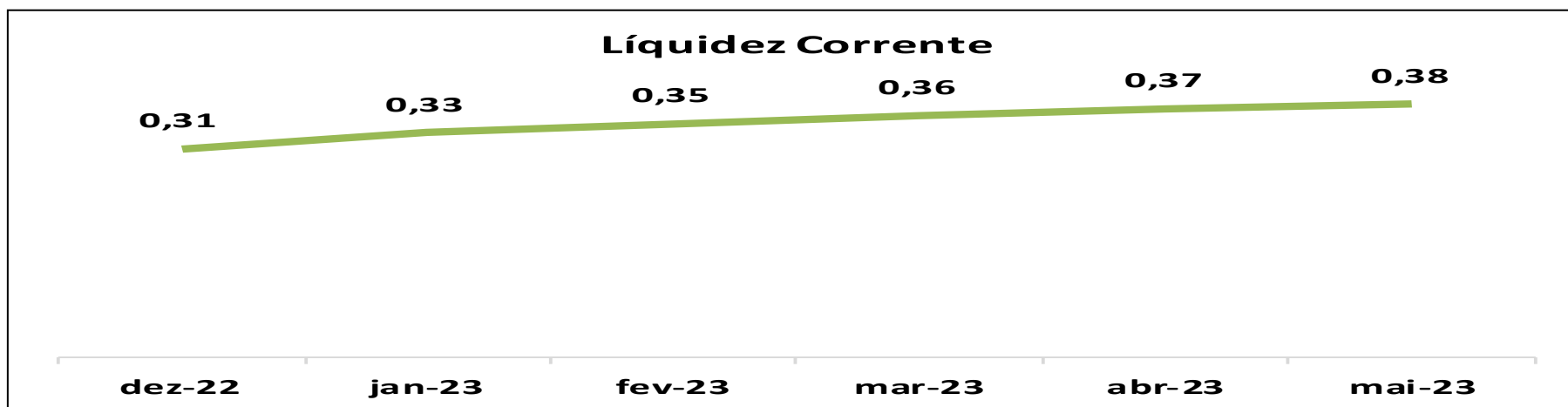
A Recuperanda evidencia **Prejuízo** acumulado de **R\$ 68.155,27** (sessenta e oito mil e cento e cinquenta e cinco reais e vinte e sete centavos).



3. Indicadores de Liquidez

a) **Liquidez Corrente:** O índice de liquidez reflete o quanto a empresa possui de ativo circulante para cada R\$ 1,00 (um real) de dívida de curto prazo. Quanto maior, melhor. O indicador apresentou crescimento em todos os meses de 2023, o índice de *Liquidez Corrente* obtido pela Recuperanda em **maio de 2023** foi de **0,38**. Mesmo tendo evidenciado crescimento gradativo em seu indicador, a Empresa ainda não possui capacidade para cumprir com suas obrigações de curto prazo, pois ele se manteve abaixo do recomendado, que é 1.

Liquidez Corrente	dez-22	jan-23	fev-23	mar-23	abr-23	mai-23
Ativo Circulante	1.025.653,51	1.126.078,80	1.197.402,01	1.263.497,95	1.326.981,51	1.393.412,18
Passivo Circulante	3.293.316,92	3.366.110,47	3.433.517,03	3.503.658,74	3.582.341,23	3.688.761,54
Resultado	0,31	0,33	0,35	0,36	0,37	0,38



Interpretação do Índice

Indica quanto a empresa possui, em reais, de recursos de curto prazo (disponibilidades, clientes, estoques, etc.) para cada real de dívida de curto prazo (fornecedores, empréstimos, obrigações com pessoal, e etc.). O resultado do índice é interpretado da seguinte forma: a) se > 1 , verifica-se a capacidade da empresa em honrar as suas obrigações; b) se $= 1$, há uma equivalência entre os recursos de curto prazo e as obrigações de curto prazo; c) se < 1 , a empresa não possui recursos disponíveis para quitar suas dívidas a curto prazo.



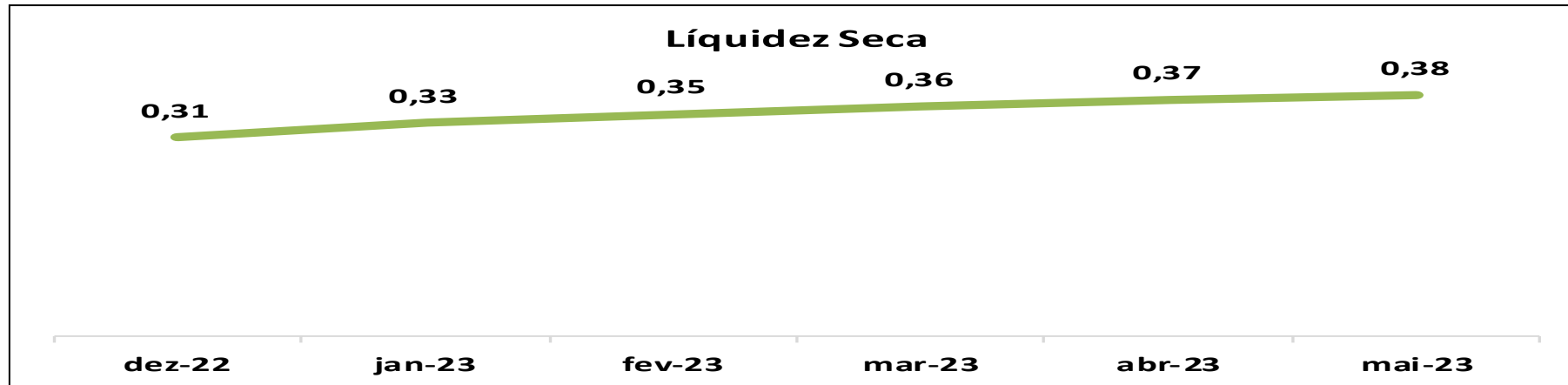
65.3028.6702

www. IJUDICE.COM.BR
 AV. HIST. RUBENS DE MENDONÇA, 2000, SL 1007
 CENTRO EMPRESARIAL CUIABÁ, 78 050 000, CUIABÁ / MT



b) **Liquidez Seca:** Este indicador define o quanto a empresa possui de ativo líquido (ativo circulante - estoques) para cada R\$ 1,00 (um real) de dívida de passivo circulante de curto prazo, quanto maior, melhor. O índice obtido pela Recuperanda foi de **0,38** no mês de **maio de 2023**. Atualmente a Empresa é incapaz de cumprir com suas obrigações pois seu indicador encontra-se abaixo de 1, que é o recomendado.

Liquidez Seca	dez-22	jan-23	fev-23	mar-23	abr-23	mai-23
Ativo Circulante	1.025.653,51	1.126.078,80	1.197.402,01	1.263.497,95	1.326.981,51	1.393.412,18
Estoque	0,00	0,00	0,00	0,00	0,00	0,00
Despesas Antecipadas	0,00	0,00	0,00	0,00	0,00	0,00
Ativo Circulante - Estoque - Despesas Antecipadas	1.025.653,51	1.126.078,80	1.197.402,01	1.263.497,95	1.326.981,51	1.393.412,18
Passivo Circulante	3.293.316,92	3.366.110,47	3.433.517,03	3.503.658,74	3.582.341,23	3.688.761,54
Resultado	0,31	0,33	0,35	0,36	0,37	0,38



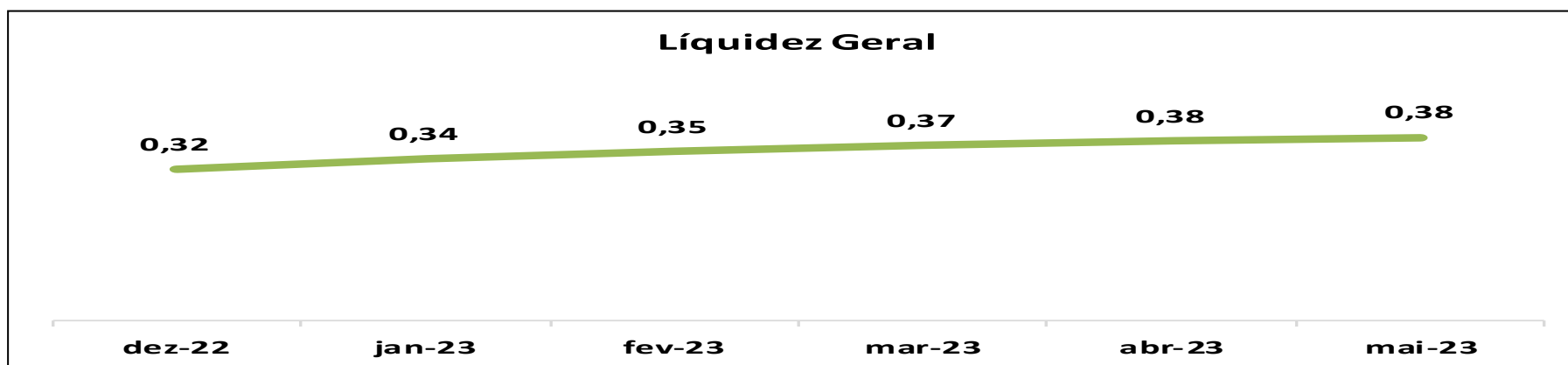
Interpretação do Índice

Indica a capacidade de pagamento da empresa nas situações em que ela tem uma baixa rotatividade de estoque. Isto é, representa a sua capacidade de quitar dívidas de curto prazo com os ativos monetários disponíveis (principalmente caixa, aplicações financeiras e valores a receber). Há uma relação diretamente proporcional entre o valor do índice e a capacidade de pagamento sem a necessidade de venda do estoque (quanto maior o índice, maior é a capacidade de quitação).



c) **Liquidez Geral:** Este Indicador é utilizado para medir a capacidade que uma empresa tem de honrar tanto com suas obrigações de curto quanto as de longo prazo, quanto maior, melhor. A Recuperanda manteve o índice de **0,38** de Liquidez Geral em **maio de 2023**, isso indica que para cada **R\$ 1,00 (um real)** de obrigações a empresa dispõe de apenas **R\$ 0,38 (trinta e oito centavos)** de recursos, evidenciando sua atual incapacidade para honrar com seus compromissos.

Líquidez Geral	dez-22	jan-23	fev-23	mar-23	abr-23	mai-23
Ativo Circulante	1.025.653,51	1.126.078,80	1.197.402,01	1.263.497,95	1.326.981,51	1.393.412,18
Ativo Realizavel Longo Prazo	17.533,27	15.235,27	15.735,27	18.955,27	18.955,27	21.455,27
Passivo Circulante	3.293.316,92	3.366.110,47	3.433.517,03	3.503.658,74	3.582.341,23	3.688.761,54
Passivo Não Circulante	0,00	0,00	0,00	0,00	0,00	0,00
AC + ARLP	1.043.186,78	1.141.314,07	1.213.137,28	1.282.453,22	1.345.936,78	1.414.867,45
PC + PNC	3.293.316,92	3.366.110,47	3.433.517,03	3.503.658,74	3.582.341,23	3.688.761,54
Resultado	0,32	0,34	0,35	0,37	0,38	0,38



Interpretação do Índice

Mede a capacidade de pagamento da empresa considerando todos os ativos e todas as suas dívidas, sendo elas de curto e longo prazo. Um índice igual ou maior que 1 evidencia que os ativos são capazes de pagar seus passivos. Portanto, quanto maior o resultado, melhor.



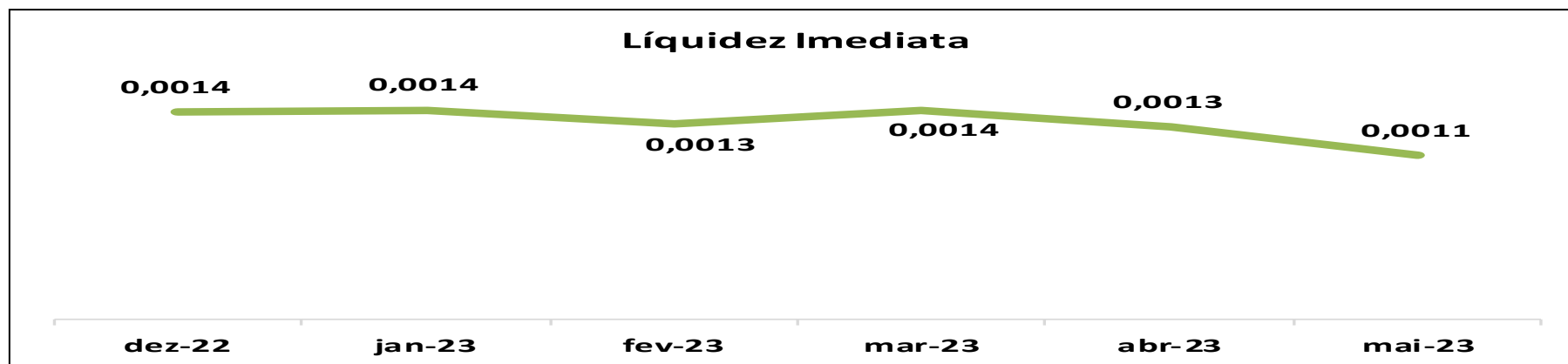
65.3028.6702

www. IJUDICE.COM.BR
 AV. HIST. RUBENS DE MENDONÇA, 2000. SL 1007
 CENTRO EMPRESARIAL CUIABÁ, 78 050 000. CUIABÁ / MT



d) **Líquidez Imediata:** Indica o quanto a empresa possui de caixa e aplicações financeiras para cada R\$ 1,00 de dívida de curto prazo, provando a sua capacidade de pagamento em curtíssimo prazo, quanto maior, melhor. O indicador obtido no período analisado foi de **0,0011**, evidenciando que para cada **R\$ 1,00** de *Passivo Circulante* a Empresa possui apenas **R\$ 0,0011** de *Disponibilidades*, logo, a Recuperanda não possui *Disponibilidades* suficientes para arcar com suas dívidas de curto prazo.

Líquidez Imediata	dez-22	jan-23	fev-23	mar-23	abr-23	mai-23
Disponibilidades	4.555,47	4.715,66	4.502,96	4.896,81	4.604,80	4.047,04
Passivo Circulante	3.293.316,92	3.366.110,47	3.433.517,03	3.503.658,74	3.582.341,23	3.688.761,54
Resultado	0,0014	0,0014	0,0013	0,0014	0,0013	0,0011



Interpretação do Índice

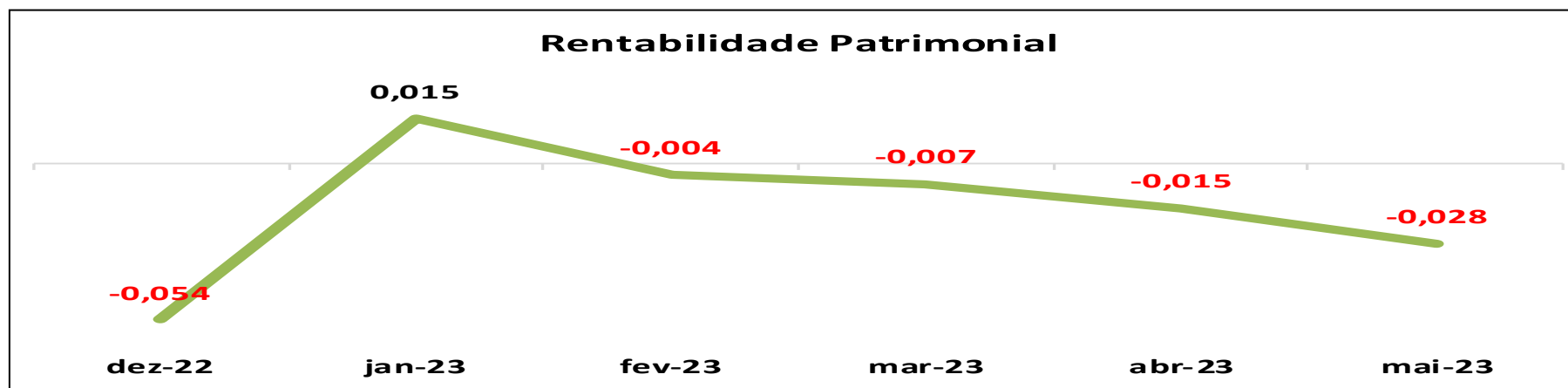
Indica a capacidade da empresa de quitar imediatamente suas dívidas de curto prazo. Um resultado adequado deve corresponder a 1 ou um valor superior a 1. Portanto, quanto maior o índice, melhor.



4. Indicadores de Rentabilidade

a) **Rentabilidade Patrimonial:** Indica o quanto a empresa obtém de lucro para cada R\$ 1,00 (um real) investido de capital próprio. Quanto maior, melhor.
 A Recuperanda não obteve *Rentabilidade Patrimonial* pois obteve **Prejuízo** no período analisado.

Rentabilidade Patrimonial	dez-22	jan-23	fev-23	mar-23	abr-23	mai-23
Resultado Líquido do Exercício	-90.874,40	25.333,74	-6.681,18	-11.923,60	-26.296,76	-48.587,47
Patrimônio Líquido	-1.693.369,49	-1.668.035,75	-1.674.716,93	-1.686.640,53	-1.712.937,29	-1.761.524,76
Resultado	-0,054	0,015	-0,004	-0,007	-0,015	-0,028



Interpretação do Índice

Rentabilidade Patrimonial, também conhecido como Retorno sobre o Patrimônio Líquido, tem por finalidade indicar o retorno do capital investido pelos próprios sócios. É um índice utilizado para comparar rentabilidade da empresa com de outros investimentos. O indicador menor que 1 indica prejuízo, e acima de 1, lucro. Portanto, quanto maior melhor.



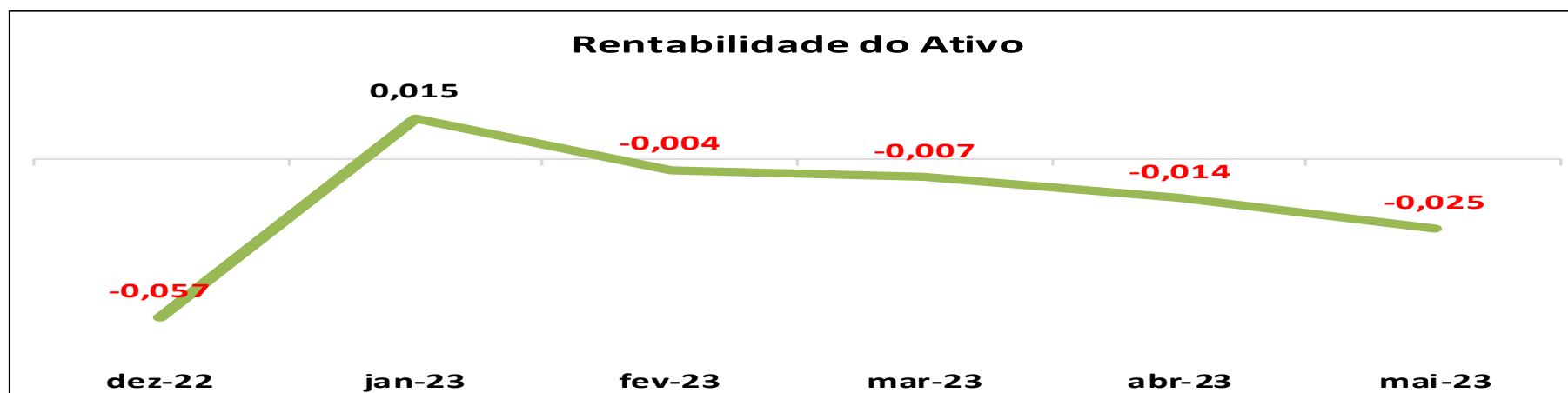
65.3028.6702

www. IJUDICE.COM.BR
AV. HIST. RUBENS DE MENDONÇA, 2000, SL 1007
CENTRO EMPRESARIAL CUIABÁ, 78 050 000, CUIABÁ / MT



b) **Rentabilidade do Ativo:** Aponta o quanto a empresa obtém de lucro para cada R\$ 1,00 (um real) investido do total de ativos, quanto maior, melhor. A Empresa resultou em **Prejuízo**, deste modo não obteve *Rentabilidade do Ativo* e registrou piora em seu indicador no mês de **maio de 2023**.

Rentabilidade do Ativo	dez-22	jan-23	fev-23	mar-23	abr-23	mai-23
Resultado Líquido do Exercício	-90.874,40	25.333,74	-6.681,18	-11.923,60	-26.296,76	-48.587,47
Ativo Total	1.592.853,40	1.690.980,69	1.751.706,07	1.809.924,18	1.862.309,91	1.920.142,75
Resultado	-0,057	0,015	-0,004	-0,007	-0,014	-0,025



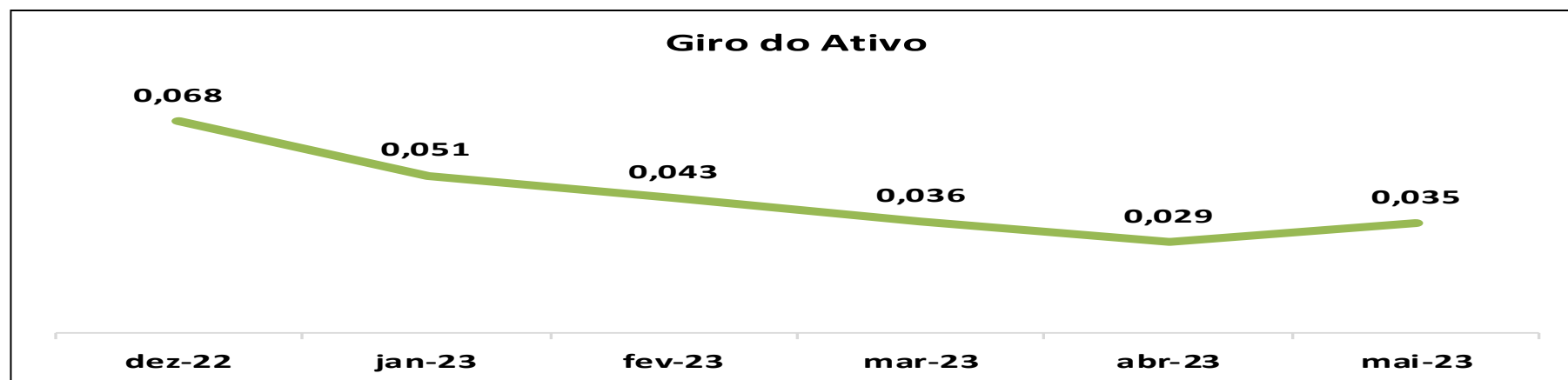
Interpretação do Índice

Também denominado de Taxa de Retorno sobre o Ativo Total, tem por finalidade demonstrar o retorno, para cada R\$1,00 (um real) do capital investido em ativos da empresa. Quanto maior, melhor.



c) **Giro do Ativo:** Este indicador consiste na apuração do total das vendas produzidas com o ativo da empresa, sinalizando o número de giros do ativo no período. Permite, portanto, aferir o grau de eficiência da Devedora no tocante ao uso de seus ativos. O índice apresentou crescimento em **maio de 2023** quando registrou o valor de **0,035** de *Giro do Ativo*.

Giro do Ativo	dez-22	jan-23	fev-23	mar-23	abr-23	mai-23
Receita Líquida de Vendas	108.471,85	85.594,30	76.150,72	64.903,43	54.486,24	68.016,09
Ativo Total	1.592.853,40	1.690.980,69	1.751.706,07	1.809.924,18	1.862.309,91	1.920.142,75
Resultado	0,068	0,051	0,043	0,036	0,029	0,035



Interpretação do Índice

Giro do ativo é o índice que demonstra se as vendas realizadas são compatíveis com o investimento no ativo da empresa. Quanto maior o resultado, melhor.



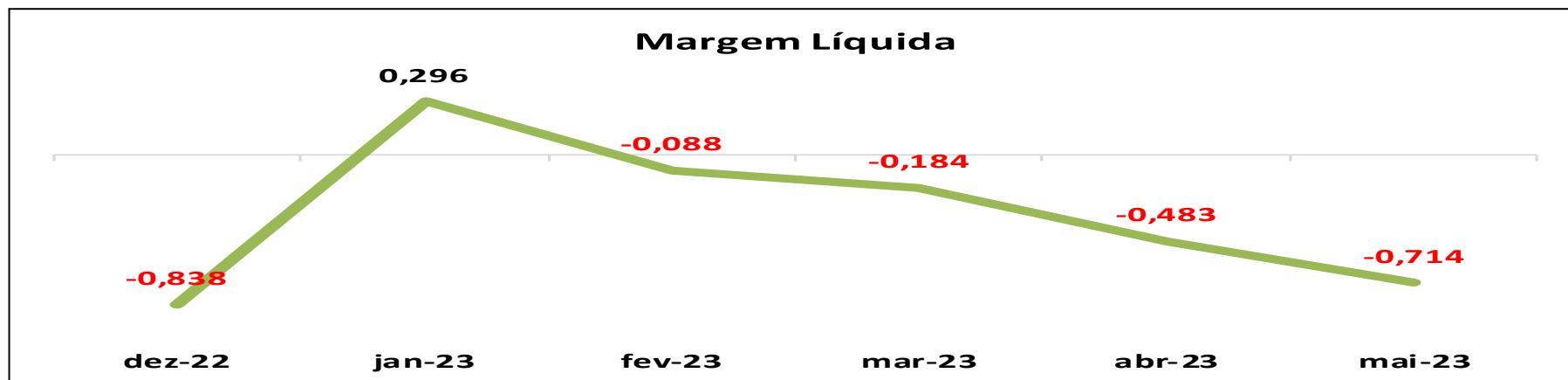
65.3028.6702

www. IJUDICE.COM.BR
AV. HIST. RUBENS DE MENDONÇA, 2000, SL 1007
CENTRO EMPRESARIAL CUIABÁ, 78 050 000, CUIABÁ / MT



d) **Margem Líquida:** Evidencia o quanto a empresa obtém de lucro para cada R\$ 1,00 (um real) vendido. Quanto maior, melhor. Em decorrência do **Prejuízo** evidenciado no período analisado, a Recuperanda não obteve *Margem Líquida*.

Margem Líquida	dez-22	jan-23	fev-23	mar-23	abr-23	mai-23
Resultado Líquido do Exercício	-90.874,40	25.333,74	-6.681,18	-11.923,60	-26.296,76	-48.587,47
Receita Líquida de Vendas	108.471,85	85.594,30	76.150,72	64.903,43	54.486,24	68.016,09
Resultado	-0,838	0,296	-0,088	-0,184	-0,483	-0,714



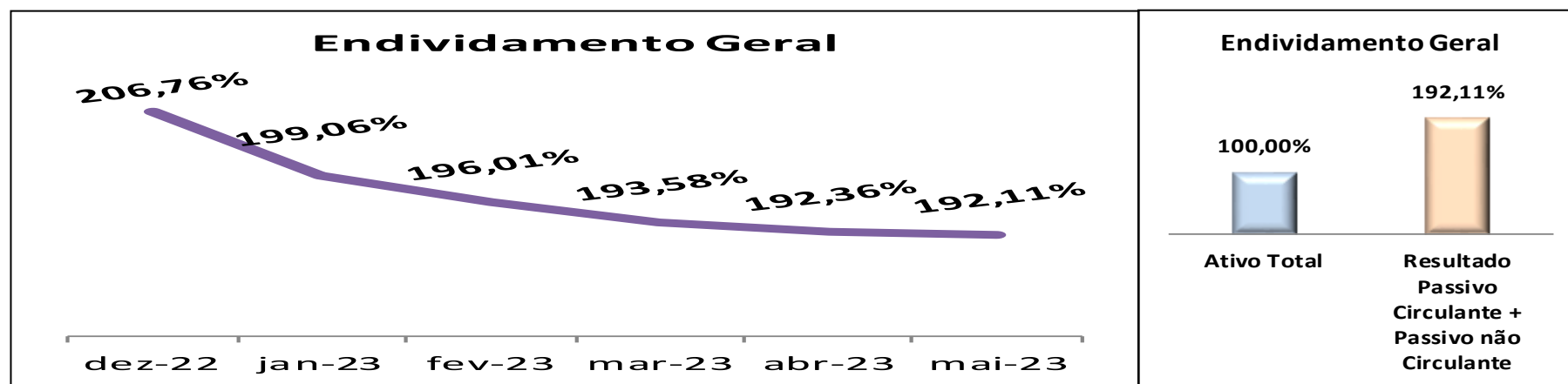
Interpretação do Índice	Esse índice demonstra a lucratividade das vendas, ou seja, o quanto de lucro a empresa obteve após pagar todos os custos e as despesas do período analisado. Quanto maior a margem líquida, melhor.
-------------------------	---



5. Indicadores de Endividamento

a) **Endividamento Geral:** Representa o percentual dos recursos totais provenientes de credores. Quanto menor for o indicador, maior será a segurança da empresa em caso de liquidação. A Recuperanda apresentou decréscimo em seu *Endividamento Geral* no mês de **maio de 2023** e registrou o percentual de **192,11%**, apesar da retração obtida ele ainda se encontra acima do recomendado.

Endividamento Geral	dez-22	jan-23	fev-23	mar-23	abr-23	mai-23
Passivo Circulante	3.293.316,92	3.366.110,47	3.433.517,03	3.503.658,74	3.582.341,23	3.688.761,54
Passivo Não Circulante	0,00	0,00	0,00	0,00	0,00	0,00
Ativo Total	1.592.853,40	1.690.980,69	1.751.706,07	1.809.924,18	1.862.309,91	1.920.142,75
Resultado Passivo Circulante + Passivo não Circulante	206,76%	199,06%	196,01%	193,58%	192,36%	192,11%
Ativo Total	100,00%	100,00%	100,00%	100,00%	100,00%	100,00%



Interpretação do Índice

Demonstra o percentual de endividamento da empresa em comparação com seu ativo total, quer dizer, o total geral do endividamento. Quanto menor, melhor.



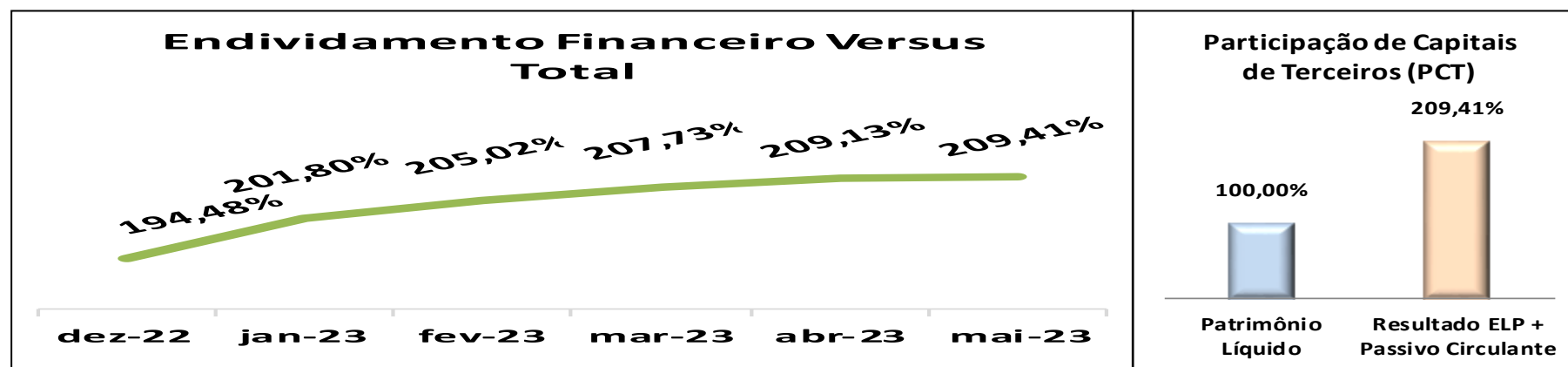
65.3028.6702

www. IJUDICE.COM.BR
 AV. HIST. RUBENS DE MENDONÇA, 2000. SL 1007
 CENTRO EMPRESARIAL CUIABÁ, 78 050 000. CUIABÁ / MT



b) **Participação de Capitais de Terceiros:** O índice apura o nível da necessidade da empresa no tocante ao aporte de recursos de terceiros. A Recuperanda obteve, em **maio de 2023**, o indicador de **209,41%**, é possível notar que houve crescimento da *Participação de Capital de Terceiros* quando comparado ao mês de **abril de 2023**.

Participação de Capitais de Terceiros (PCT)	dez-22	jan-23	fev-23	mar-23	abr-23	mai-23
Passivo Circulante	3.293.316,92	3.366.110,47	3.433.517,03	3.503.658,74	3.582.341,23	3.688.761,54
ELP = Exigível a Longo Prazo	0,00	0,00	0,00	0,00	0,00	0,00
Patrimônio Líquido	-1.693.369,49	-1.668.035,75	-1.674.716,93	-1.686.640,53	-1.712.937,29	-1.761.524,76
Resultado ELP + Passivo Circulante	194,48%	201,80%	205,02%	207,73%	209,13%	209,41%
Patrimônio Líquido	100,00%	100,00%	100,00%	100,00%	100,00%	100,00%



Interpretação do Índice

Estipula uma relação de proporcionalidade entre os recursos de terceiros e aqueles próprios investidos, de forma a evidenciar o grau de dependência (percentual) da empresa relativamente aos recursos externos. Quanto menor o índice, melhor.



CONSIDERAÇÕES FINAIS

A DRE (Demonstração do Resultado do Exercício) apresentada pela Recuperanda no mês de **maio de 2023** indicou crescimento de **24,42%** em sua *Receita Bruta* quando comparada ao mês de **abril de 2023**, e registrou em seu montante o valor de **R\$ 78.258,98 (setenta e oito mil e duzentos e cinquenta e oito reais e noventa e oito centavos)**.

A Recuperanda obteve **Prejuízo** em seu resultado do mês de **maio de 2023** pois, assim como suas Receitas, suas Despesas também evidenciaram crescimento, contribuindo para que a Empresa evidenciasse resultado negativo de **R\$ 48.587,47 (quarenta e oito mil e quinhentos e oitenta e sete reais e quarenta e sete centavos)**.

A Recuperanda demonstrou a diferença de **-R\$ 7.094,03 (sete mil e noventa e quatro reais e três centavos)** identificada nos Balancetes, entre os grupos do Ativo e Passivo mais Patrimônio Líquido, devido a uma incoerência na *conta Lucros e prejuízos acumulados*, entre o saldo final de **dezembro de 2022** e o saldo inicial de **janeiro de 2023**, essa diferença manteve-se em todos os meses do ano de **2023**.

QUADRO COMPARATIVO				
DESCRIÇÃO	abr/23	mai/23	VARIAÇÃO	
RECEITA BRUTA	R\$ 62.900,00	R\$ 78.258,98	R\$ 15.358,98	24,42%
RECEITA LÍQUIDA	R\$ 54.486,24	R\$ 68.016,09	R\$ 13.529,85	24,83%
LUCRO BRUTO	R\$ 54.486,24	R\$ 68.016,09	R\$ 13.529,85	24,83%
RESULTADO LÍQUIDO	-R\$ 26.296,76	-R\$ 48.587,47	-R\$ 22.290,71	84,77%

Fonte: Elaborado pelo Administrador Judicial com base nas informações apresentadas pela administração da Recuperanda.



65.3028.6702

 IJUDICE.COM.BR
AV. HIST. RUBENS DE MENDONÇA, 2000, SL 1007
CENTRO EMPRESARIAL CUIABÁ, 78 050 000, CUIABÁ / MT



REI DAS CARNES EIRELI



Este documento foi gerado pelo usuário 806.***.***-15 em 27/07/2023 17:16:16
Número do documento: 23072717155220800000120593781
<https://pje.tjmt.jus.br:443/pje/Processo/ConsultaDocumento/listView.seam?x=23072717155220800000120593781>
Assinado eletronicamente por: FLAVIANO KLEBER TAQUES FIGUEIREDO - 27/07/2023 17:15:52

65.3028.6702

www. IJUDICE.COM.BR
 AV. HIST. RUBENS DE MENDONÇA, 2000, SL 1007
 CENTRO EMPRESARIAL CUIABÁ, 78 050 000, CUIABÁ / MT



REI DAS CARNES EIRELI

1. Balanço Patrimonial

Rei das Carnes Eireli Balanço Patrimonial (<i>pro forma</i>) (Em reais)						
	dez/22	jan/23	fev/23	mar/23	abr/23	mai/23
ATIVO	85.635.765,08	85.361.392,78	88.848.949,78	89.940.909,83	94.366.079,37	85.099.284,72
ATIVO CIRCULANTE	79.113.193,27	78.892.660,59	82.436.086,84	83.588.558,33	88.075.945,51	78.798.935,09
DISPONÍVEL	1.876.185,88	2.474.717,39	1.929.438,48	1.270.914,77	1.659.665,02	1.640.279,71
Caixa	885,40	70.165,00	77.398,38	151.396,68	169.818,82	238.602,11
Bancos Conta Movimento	1.211.004,65	1.740.256,56	1.187.744,27	455.222,26	825.550,37	737.381,77
Aplicações Financeiras de Liquidez Imediata	664.295,83	664.295,83	664.295,83	664.295,83	664.295,83	664.295,83
CLIENTES	64.896.598,18	63.237.851,75	63.929.616,08	63.844.291,63	63.872.876,38	63.728.870,33
Clientes Diversos	64.896.598,18	63.237.851,75	63.929.616,08	63.844.291,63	63.872.876,38	63.728.870,33
Cheques Devolvidos	0,00	0,00	0,00	0,00	0,00	0,00
OUTROS CRÉDITOS	11.659.025,90	11.913.382,25	15.370.775,60	17.193.772,60	21.862.097,31	12.210.366,51
Adiantamentos a Fornecedores	11.575.058,80	11.824.376,75	15.276.703,29	17.089.901,22	21.753.162,64	12.096.398,65
Tributos a Recuperar/Compensar	83.967,10	89.005,50	94.072,31	103.871,38	108.934,67	113.967,86
ESTOQUE	681.383,31	1.266.709,20	1.206.256,68	1.279.579,33	681.306,80	1.219.418,54
Mercadorias, Produtos e Insumos	681.383,31	1.266.709,20	1.206.256,68	1.279.579,33	681.306,80	1.219.418,54
DESPESAS DO EXERCÍCIO SEGUINTE	0,00	0,00	0,00	0,00	0,00	0,00
Aluguéis a apropriar	0,00	0,00	0,00	0,00	0,00	0,00
ATIVO NÃO CIRCULANTE	6.522.571,81	6.468.732,19	6.412.862,94	6.352.351,50	6.290.133,86	6.300.349,63
OUTROS CRÉDITOS NÃO CIRCULANTES	3.788.587,35	3.787.641,09	3.792.077,20	3.788.751,38	3.786.865,27	3.782.752,62
Sócios, Administradores e Pessoas Ligadas	3.788.587,35	3.787.641,09	3.792.077,20	3.788.751,38	3.786.865,27	3.782.752,62
INVESTIMENTOS	767.746,12	767.746,12	767.746,12	767.746,12	767.746,12	767.746,12
Título de Capitalização	385.989,80	385.989,80	385.989,80	385.989,80	385.989,80	385.989,80
Consórcio Bradesco	80.586,74	80.586,74	80.586,74	80.586,74	80.586,74	80.586,74
BR Qualy Consórcio	280.069,97	280.069,97	280.069,97	280.069,97	280.069,97	280.069,97
Consórcio Santander	21.099,61	21.099,61	21.099,61	21.099,61	21.099,61	21.099,61
IMOBILIZADO	1.966.238,34	1.913.344,98	1.853.039,62	1.795.854,00	1.735.522,47	1.749.850,89
Móveis e Utensílios	16.515,49	12.622,60	12.622,60	12.622,60	12.622,60	12.622,60
Máquinas, Equipamentos e Ferramentas	32.769,46	44.028,80	44.028,80	47.168,80	47.168,80	122.168,80
Veículos	3.589.995,74	3.589.995,74	3.589.995,74	3.589.995,74	3.589.995,74	3.589.995,74
(-) Depreciação acumulada	-1.673.042,35	-1.733.302,16	-1.793.607,52	-1.853.933,14	-1.914.264,67	-1.974.936,25

Fonte: Elaborado pelo Administrador Judicial com base nas informações apresentadas pela administração da Recuperanda.



Este documento foi gerado pelo usuário 806.***.***-15 em 27/07/2023 17:16:16
 Número do documento: 23072717155220800000120593781
<https://pje.tjmt.jus.br:443/pje/Processo/ConsultaDocumento/listView.seam?x=23072717155220800000120593781>
 Assinado eletronicamente por: FLAVIANO KLEBER TAQUES FIGUEIREDO - 27/07/2023 17:15:52

65.3028.6702



IJUDICE.COM.BR

AV. HIST. RUBENS DE MENDONÇA, 2000, SL 1007
CENTRO EMPRESARIAL CUIABÁ, 78 050 000, CUIABÁ / MT

Rei das Carnes Eireli Balanco Patrimonial (pro forma) (Em reais)	dez/22	jan/23	fev/23	mar/23	abr/23	mai/23
PASSIVO E PATRIMÔNIO LÍQUIDO	85.528.882,04	85.255.141,45	88.742.698,45	89.834.658,50	94.259.828,04	84.993.033,39
PASSIVO CIRCULANTE	91.810.459,97	91.771.101,38	95.113.373,48	96.233.406,33	100.503.943,40	91.291.283,21
EMPRÉSTIMOS E FINANCIAMENTOS	88.051.815,36	88.057.291,64	88.052.883,83	91.983.328,44	96.900.572,63	88.072.737,03
Financiamento Bradesco 004627287	0,00	0,00	0,00	0,00	0,00	0,00
Empréstimo Bradesco 012050013	0,00	0,00	0,00	0,00	0,00	0,00
Duplicatas Descontadas Bradesco	45.595.659,99	45.595.659,99	45.595.659,99	45.595.659,99	45.595.659,99	45.595.659,99
Emprestimo da D.A Barrosi	0,00	0,00	0,00	0,00	0,00	0,00
Duplicatas Descontadas Safra	18.321.442,40	18.321.442,40	18.321.442,40	18.321.442,40	18.321.442,40	18.321.442,40
Empréstimos de Terceiros	0,00	0,00	0,00	0,00	0,00	0,00
Duplicatas Descontadas Santander	14.461.084,71	14.461.084,71	14.461.084,71	14.461.084,71	14.461.084,71	14.461.084,71
Empréstimo Bradesco 012764515	0,00	0,00	0,00	0,00	0,00	0,00
Empréstimo Bradesco 005263226	72.576,80	72.576,80	72.576,80	72.576,80	72.576,80	72.576,80
Financiamento 42961016	111.464,10	116.940,38	103.207,50	103.207,50	103.207,50	103.207,50
Empréstimo Safra 002119179	418.258,54	418.258,54	419.322,37	419.322,37	419.322,37	419.322,37
Empréstimo Santander 333466290000003270	474.515,40	474.515,40	474.515,40	474.515,40	474.515,40	474.515,40
Financiamento Contrato 214639	319.564,67	319.564,67	319.490,50	319.490,50	319.490,50	319.490,50
Financiamento Contrato 205883	103.257,32	103.257,32	111.429,90	111.429,90	111.429,90	111.429,90
Empréstimo Caixa Econômica 959413	407.407,52	407.407,52	407.407,33	407.407,33	407.407,33	407.407,33
Empréstimo Caixa Econômica 1023321	302.222,45	302.222,45	302.222,04	302.222,04	302.222,04	302.222,04
Empréstimo Bradesco 13993136	305.755,90	305.755,90	305.755,90	305.755,90	305.755,90	305.755,90
Esmpréstimo Transportadora Barrosi	148.199,04	148.199,04	148.199,04	148.199,04	148.199,04	148.199,04
Financiamento Contrato 205883	128.863,60	128.863,60	128.863,60	128.863,60	128.863,60	128.863,60
Financiamento Contrato 214639	302.272,80	302.272,80	302.272,80	302.272,80	302.272,80	302.272,80
Empréstimo Santander 3466293560	182.826,85	182.826,85	182.826,85	182.826,85	182.826,85	182.826,85
Empréstimo Bradesco 5890582	205.846,16	205.846,16	205.846,16	205.846,16	205.846,16	205.846,16
Empréstimo Contrato 400244-22 Banco Industrial do Brasil	700.000,00	700.000,00	700.000,00	700.000,00	700.000,00	700.000,00
Empréstimo Santander Contrato 28170	1.000.000,00	1.000.000,00	1.000.000,00	1.000.000,00	1.000.000,00	1.000.000,00
Financiamento Bradesco Contrato 5928991	312.887,90	312.887,90	312.887,90	312.887,90	312.887,90	312.887,90
Empréstimo Caixa Econômica Federal Contrato 104314737000065-48	3.790.518,80	3.790.518,80	3.790.518,80	3.790.518,80	3.790.518,80	3.790.518,80
Empréstimos Banco Santander	137.190,41	137.190,41	137.190,41	137.190,41	137.190,41	137.190,41
Empréstimo Banco Bradesco	250.000,00	250.000,00	250.000,00	250.000,00	250.000,00	250.000,00
Empréstimo /D.A. Intermediação	0,00	0,00	163,43	3.930.608,04	8.847.852,23	20.016,63
FORNECEDORES	600.764,23	694.305,55	4.011.541,63	1.204.144,65	572.204,96	133.195,69
Fornecedores Nacionais	600.764,23	694.305,55	4.011.541,63	1.204.144,65	572.204,96	133.195,69
OBRIGAÇÕES TRIBUTÁRIAS	3.131.156,35	2.991.408,85	3.026.238,79	3.021.824,01	3.005.640,98	3.058.157,41
Impostos e Contribuições a Recolher	3.131.156,35	2.991.408,85	3.026.238,79	3.021.824,01	3.005.640,98	3.058.157,41
OBRIGAÇÕES TRABALHISTAS E PREVIDENCIÁRIAS	10.092,14	11.463,45	6.077,34	7.477,34	8.892,94	10.561,19
Obrigações com Pessoal	5.386,11	10.772,22	5.386,11	5.386,11	5.401,71	5.401,71
INSS a Recolher	4.706,03	691,23	691,23	2.091,23	3.491,23	5.159,48
OUTRAS OBRIGAÇÕES	16.631,89	16.631,89	16.631,89	16.631,89	16.631,89	16.631,89
Adiantamentos de Clientes	16.631,89	16.631,89	16.631,89	16.631,89	16.631,89	16.631,89
PASSIVO NÃO CIRCULANTE	0,00	0,00	0,00	0,00	0,00	0,00
OUTROS DÉBITOS COM SÓCIOS, ADM, PESSOAS LIGADAS	0,00	0,00	0,00	0,00	0,00	0,00
Empréstimos de sócios	0,00	0,00	0,00	0,00	0,00	0,00
PATRIMÔNIO LÍQUIDO	-6.281.577,93	-6.515.959,93	-6.370.675,03	-6.398.747,83	-6.244.115,36	-6.298.249,82
CAPITAL SOCIAL	100.000,00	100.000,00	100.000,00	100.000,00	100.000,00	100.000,00
Capital Subscrito	100.000,00	100.000,00	100.000,00	100.000,00	100.000,00	100.000,00
LUCROS OU PREJUÍZOS ACUMULADOS	-6.381.577,93	-6.615.959,93	-6.470.675,03	-6.498.747,83	-6.344.115,36	-6.398.249,82
Lucros ou Prejuízos Acumulados	-6.284.136,77	-6.763.042,78	-6.997.424,78	-6.852.139,88	-6.880.212,68	-6.725.580,21
Resultado do período	-478.906,01	-234.382,00	145.284,90	-28.072,80	154.632,47	-54.134,46
Ajuste de Exercícios Anteriores	381.464,85	381.464,85	381.464,85	381.464,85	381.464,85	381.464,85

Fonte: Elaborado pelo Administrador Judicial com base nas informações apresentadas pela administração da Recuperanda.



Este documento foi gerado pelo usuário 806.***.***-15 em 27/07/2023 17:16:16

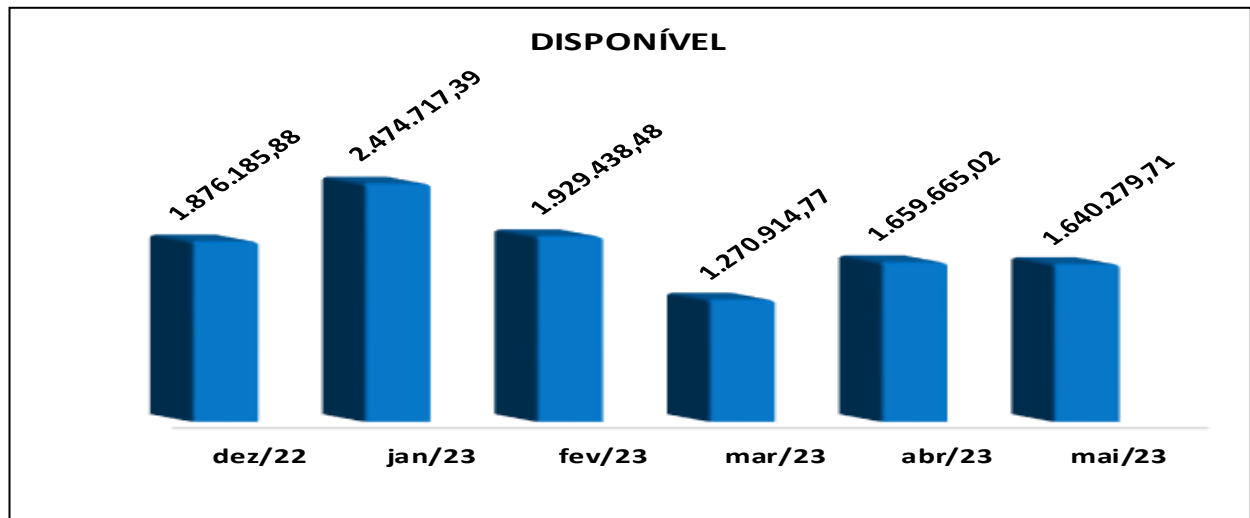
Número do documento: 2307271715522080000120593781

<https://pje.tjmt.jus.br:443/pje/Processo/ConsultaDocumento/listView.seam?x=2307271715522080000120593781>

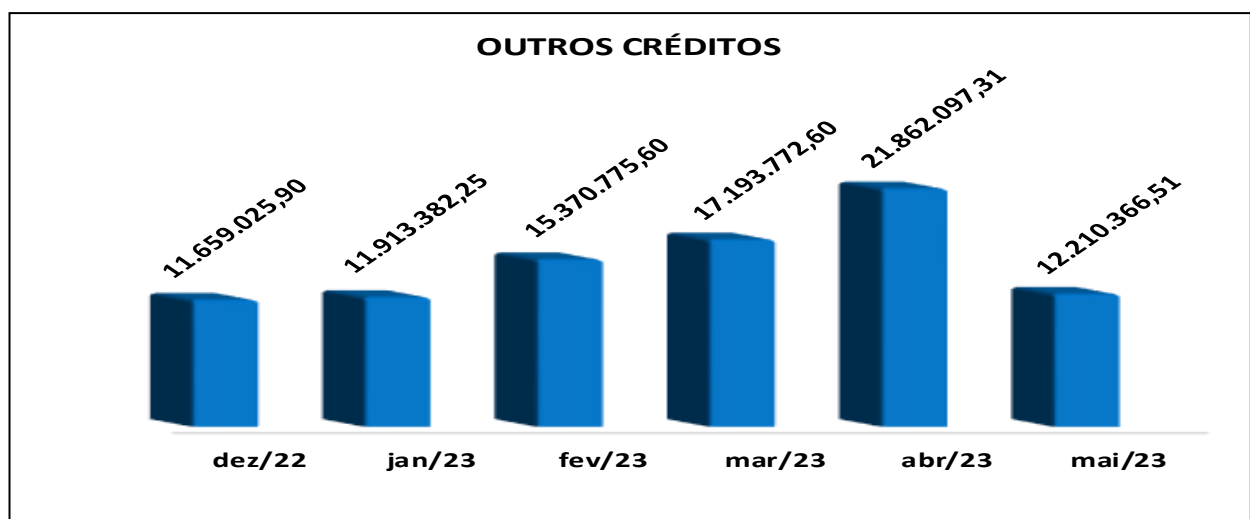
Assinado eletronicamente por: FLAVIANO KLEBER TAQUES FIGUEIREDO - 27/07/2023 17:15:52

1.1. Gráficos do Ativo

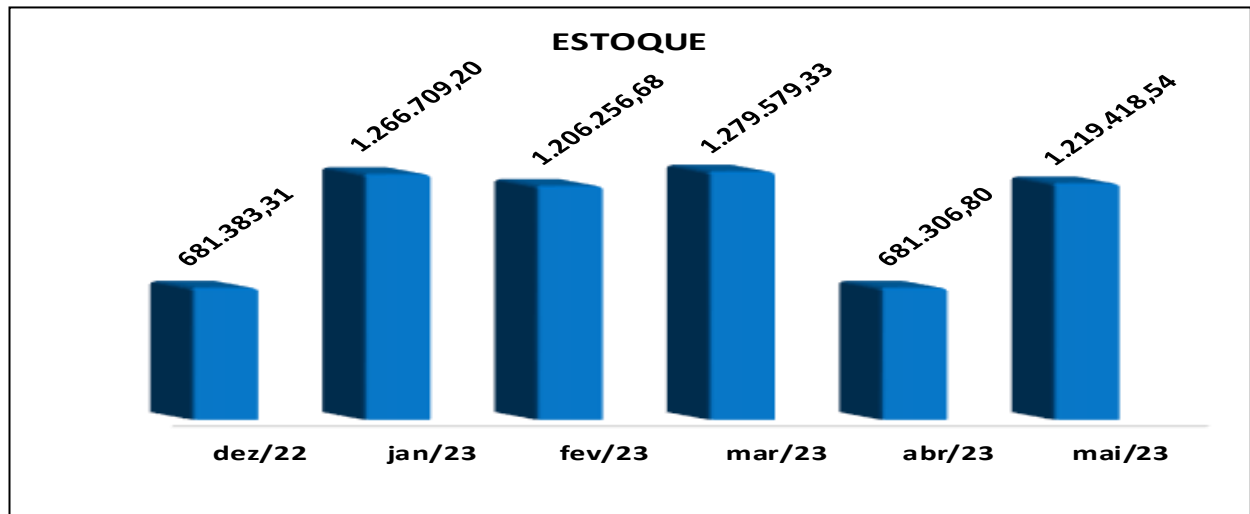
a. **Disponível:** A Recuperanda demonstrou retração de 1,17% em seu *Disponível* no mês de **maio de 2023**, o valor final registrado no mês em análise foi de **R\$ 1.640.279,71** (um milhão seiscentos e quarenta mil e duzentos e setenta e nove reais e setenta e um centavos).



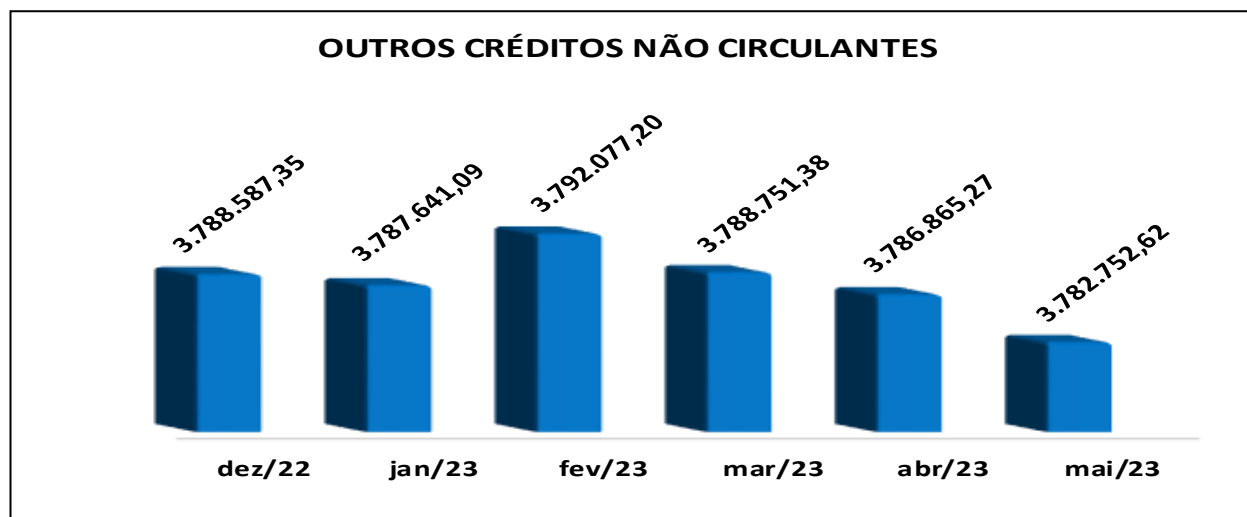
b. **Outros Créditos:** A Entidade apresentou queda acentuada na conta *Outros Créditos*, o total a redução registrada no mês de **maio de 2023** foi de **R\$ 9.651.730,80** (nove milhões e seiscentos e cinquenta e um mil e setecentos e trinta reais e oitenta centavos), em termos percentuais a queda foi de **44,15%**.



c) **Estoque:** A conta indicou crescimento relevante de **78,98%** quando comparado ao mês de **abril de 2023**, o saldo final apresentado em seu balancete foi de **R\$ 1.219.418,54** (um milhão e duzentos e dezenove mil e quatrocentos e dezoito reais e cinquenta e quatro centavos).

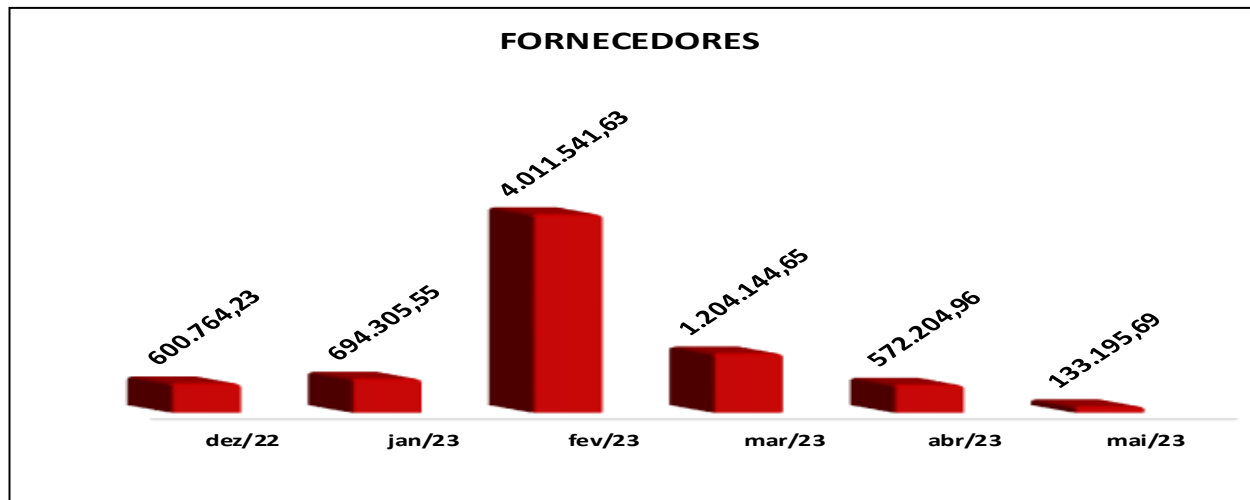


d) **Outros Créditos não Circulantes:** A Recuperanda demonstra decréscimo constante em sua conta a partir do mês de **fevereiro**, em **maio de 2023** restou em seu montante o valor de **R\$ 3.782.752,62** (três milhões e setecentos e oitenta e dois mil e setecentos e cinquenta e dois reais e sessenta e dois centavos).

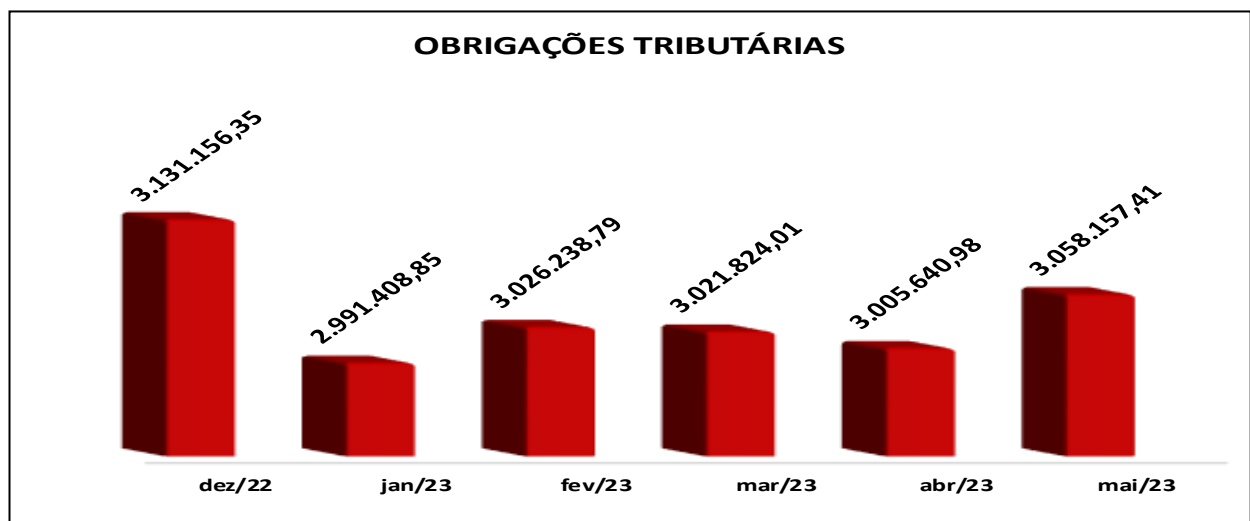


1.2. Gráficos do Passivo

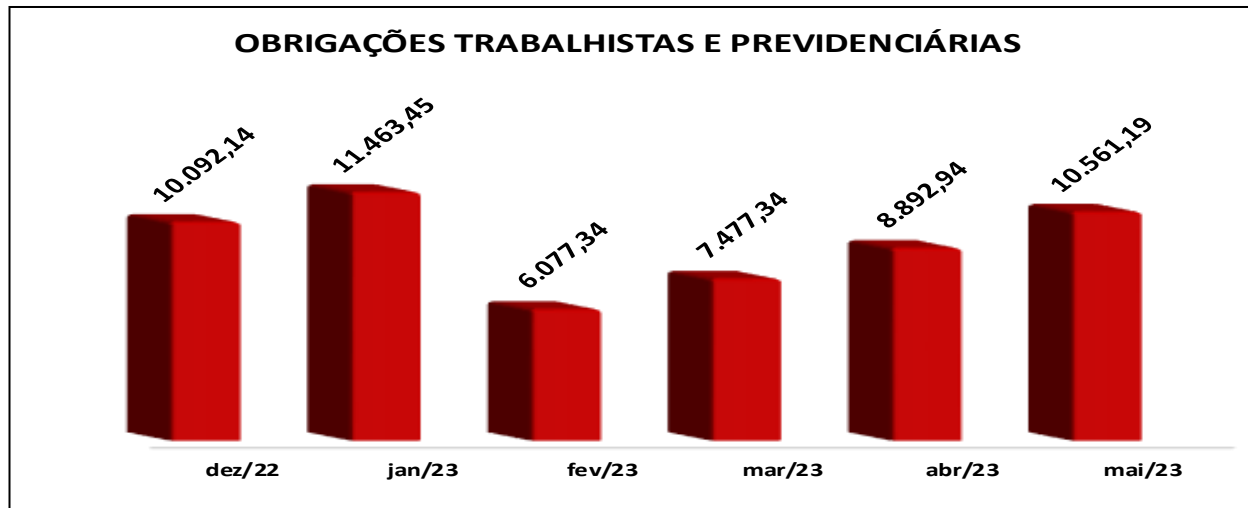
a) **Fornecedores:** A conta *Fornecedores* apresentou retração de **R\$ 439.009,27 (quatrocentos e trinta e nove mil e nove reais e vinte e sete centavos)** no mês de **maio de 2023**, em termos percentuais a queda foi de **76,72%**, o saldo final do mês analisado foi de **R\$ 133.195,69 (cento e trinta e três mil e cento e noventa e cinco reais e sessenta e nove centavos)**.



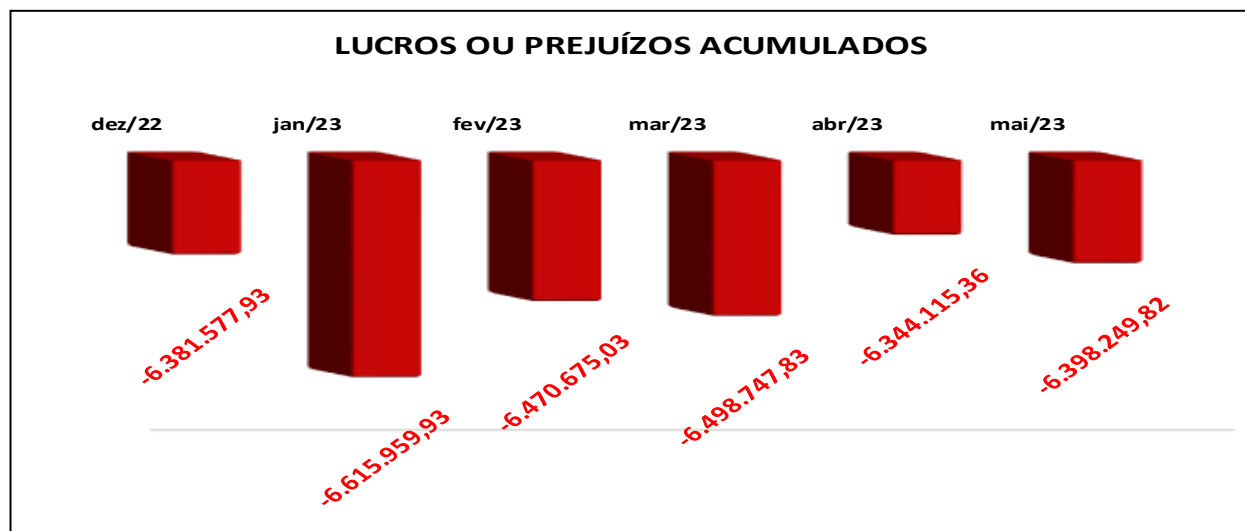
b) **Obrigações Tributárias:** A conta apresenta oscilações em seu saldo, no mês de **maio de 2023** foi constatado crescimento de **1,75%** e o saldo final indicado no balancete foi de **R\$ 3.058.157,41 (três milhões e cinquenta e oito mil e cento e cinquenta e sete reais e quarenta e um centavos)**.



c) **Obrigações Trabalhistas e Previdenciárias:** A Recuperanda apresenta, a partir do mês de **fevereiro de 2023**, crescimento gradativo no saldo de sua conta de *Obrigações Trabalhistas e Previdenciárias*, em **maio de 2023** registrou o montante de **R\$ 10.561,19** (dez mil e quinhentos e sessenta e um reais e dezenove centavos).



d) **Lucros ou Prejuízos Acumulados:** Devido ao **Prejuízo** de **R\$ 54.134,46** (cinquenta e quatro mil e cento e trinta e quatro reais e quarenta e seis centavos) incorrido no mês de maio de 2023, a Recuperanda evidenciou crescimento de **0,85%** em seu **Prejuízo Acumulado**.



65.3028.6702

www.IJUDICE.COM.BR
AV. HIST. RUBENS DE MENDONÇA, 2000, SL 1007
CENTRO EMPRESARIAL CUIABÁ, 78 050 000, CUIABÁ / MT



2. Demonstrativo de Resultado do Exercício (DRE):

Em maio de 2023, o Faturamento apresentado pela Recuperanda foi de R\$ 5.962.642,89 (cinco milhões novecentos e sessenta e dois mil e seiscentos e quarenta e dois reais e oitenta e nove centavos), a redução no faturamento foi de 0,34% quando comparado ao mês de abril de 2023. Em contrapartida as demonstrações contábeis evidenciaram aumento de 4,24% nos Custos que somaram o total de R\$ 5.221.967,93 (cinco milhões e duzentos e vinte e um mil e novecentos e sessenta e sete reais e noventa e três centavos) no mês analisado, destarte a Recuperanda resultou em **Prejuízo** de R\$ 54.134,46 (cinquenta e quatro mil e cento e trinta e quatro reais e quarenta e seis centavos).

Table with columns: Descrição, dez-22, jan-23, fev-23, mar-23, abr-23, mai-23, TOTAL. Rows include: RECEITA BRUTA DE VENDAS, DEDUÇÕES, RECEITA LÍQUIDA, CMV, LUCRO BRUTO, RECEITAS E DESPESAS OPERACIONAIS, RECEITAS FINANCEIRAS, OUTRAS RECEITAS OPERACIONAIS, RESULTADO OPERACIONAL, RECEITAS NÃO OPERACIONAIS, LUCRO ANTES DO IRPJ E CSLL, IRPJ/CSLL, and RESULTADO DO PERÍODO.



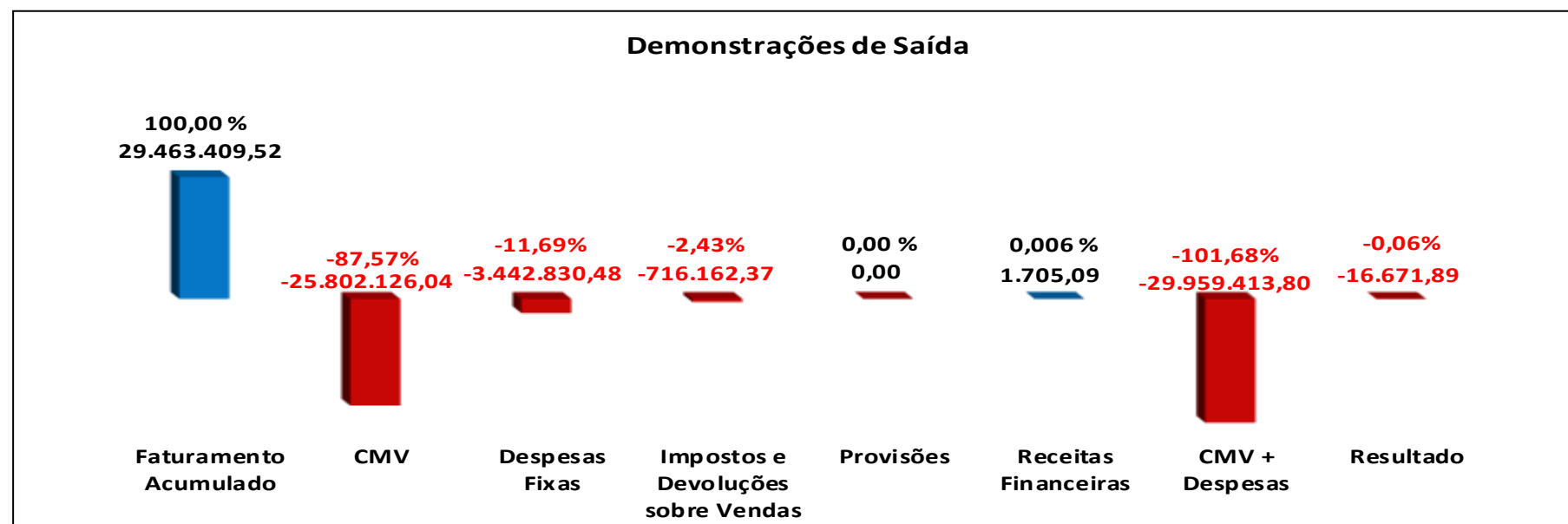
65.3028.6702

www.IJUDICE.COM.BR
AV. HIST. RUBENS DE MENDONÇA, 2000, SL 1007
CENTRO EMPRESARIAL CUIABÁ, 78 050 000, CUIABÁ / MT



2.1. Demonstrações de saída:

O faturamento acumulado pela Empresa no período de janeiro a maio de 2023 é de R\$ 29.463.409,52 (vinte e nove milhões e quatrocentos e sessenta e três mil e quatrocentos e nove reais e cinquenta e dois centavos), o Custo das Mercadorias Vendidas (CMV) acumulado somou o montante R\$ 25.802.126,04 (vinte e cinco milhões e oitocentos e dois mil e cento e vinte e seis reais e quatro centavos). A Recuperanda indica **Prejuízo** acumulado de R\$ 16.671,89 (dezesesseis mil e seiscentos e setenta e um reais e oitenta e nove centavos).



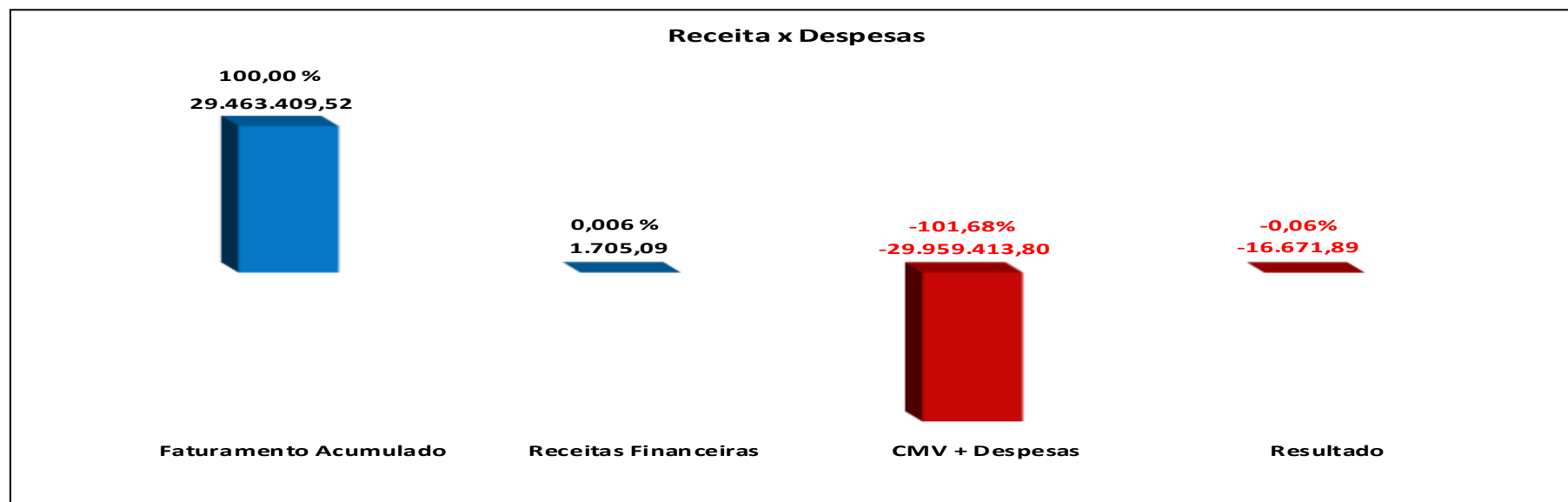
65.3028.6702

www. IJUDICE.COM.BR
AV. HIST. RUBENS DE MENDONÇA, 2000, SL 1007
CENTRO EMPRESARIAL CUIABÁ, 78 050 000, CUIABÁ / MT



2.2. Acumulado de Receitas x Despesas:

Abaixo demonstra-se de outra forma o **Prejuízo** de R\$ 16.671,89 (dezesesseis mil e seiscentos e setenta e um reais e oitenta e nove centavos) acumulado pela Recuperanda nos meses de janeiro a maio de 2023.



65.3028.6702

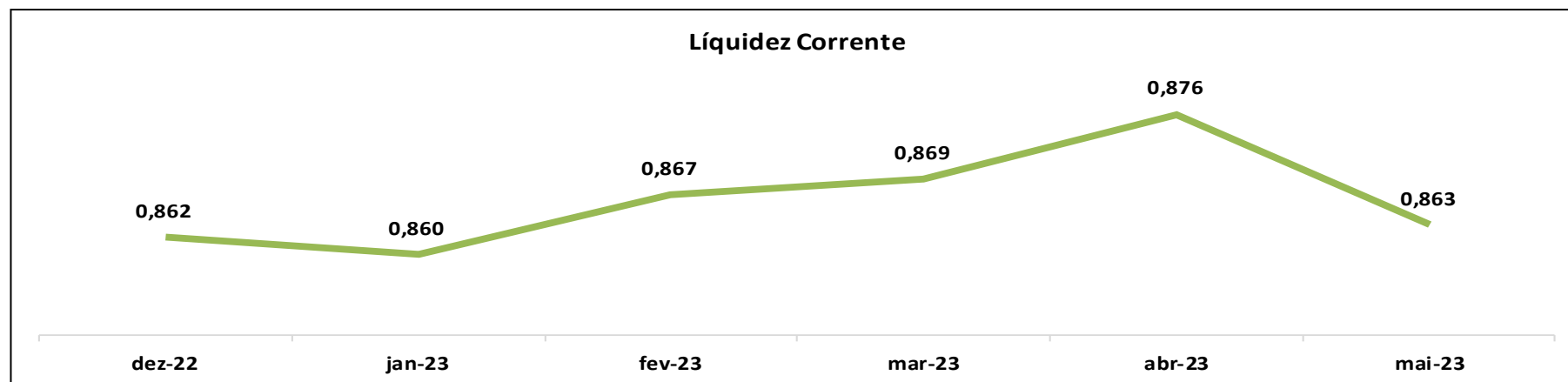
www. IJUDICE.COM.BR
AV. HIST. RUBENS DE MENDONÇA, 2000, SL 1007
CENTRO EMPRESARIAL CUIABÁ, 78 050 000, CUIABÁ / MT



3. Indicadores de Liquidez

a) **Liquidez Corrente:** O índice de liquidez reflete o quanto a empresa possui de ativo circulante para cada R\$ 1,00 (um real) de dívida de curto prazo. Quanto maior, melhor. A Entidade apresenta queda em seu índice, que em maio foi de **0,863**, e indica que atualmente a Recuperanda é incapaz de cumprir com suas obrigações de curto prazo, pois seu índice encontra-se abaixo do recomendado, que é 1.

Liquidez Corrente	dez-22	jan-23	fev-23	mar-23	abr-23	mai-23
Ativo Circulante	79.113.193,27	78.892.660,59	82.436.086,84	83.588.558,33	88.075.945,51	78.798.935,09
Passivo Circulante	91.810.459,97	91.771.101,38	95.113.373,48	96.233.406,33	100.503.943,40	91.291.283,21
Resultado	0,862	0,860	0,867	0,869	0,876	0,863



Interpretação do Índice

Indica quanto a empresa possui, em reais, de recursos de curto prazo (disponibilidades, clientes, estoques, etc.) para cada real de dívida de curto prazo (fornecedores, empréstimos, obrigações com pessoal, e etc.). O resultado do índice é interpretado da seguinte forma: a) se > 1, verifica-se a capacidade da empresa em honrar as suas obrigações; b) se = 1, há uma equivalência entre os recursos de curto prazo e as obrigações de curto prazo; c) se < 1, a empresa não possui recursos disponíveis para quitar suas dívidas a curto prazo.



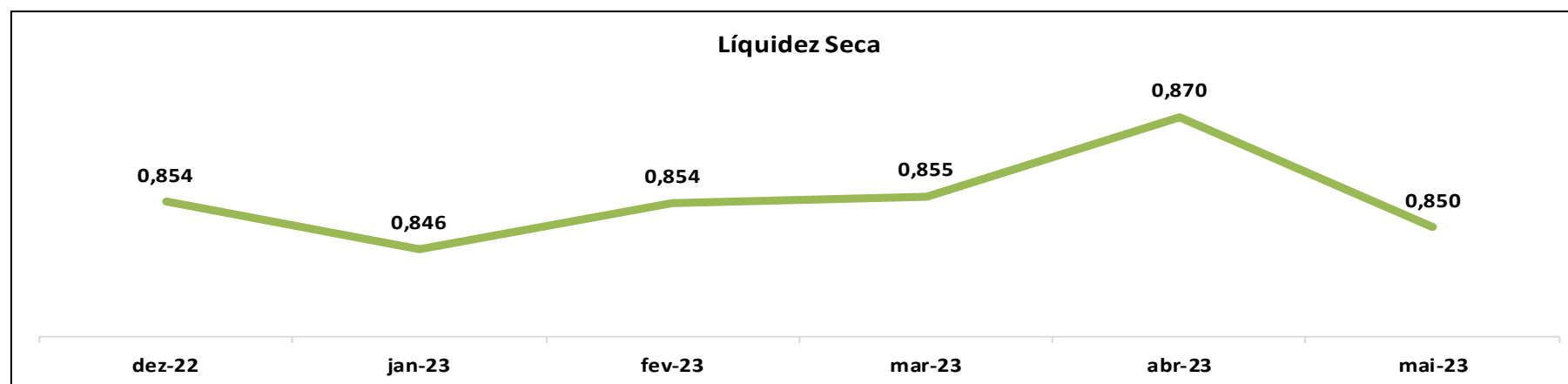
65.3028.6702

www. IJUDICE.COM.BR
 AV. HIST. RUBENS DE MENDONÇA, 2000, SL 1007
 CENTRO EMPRESARIAL CUIABÁ, 78 050 000, CUIABÁ / MT



b) Líquidez Seca: Este indicador define quanto a empresa possui de ativo líquido (ativo circulante - estoques) para cada R\$ 1,00 (um real) de dívida de passivo circulante de curto prazo, quanto maior, melhor. Em **maio de 2023** a Recuperanda obteve o índice de **0,850**, evidenciando assim sua atual incapacidade para cumprir com todas as suas obrigações pois manteve seu índice abaixo do recomendado, que é 1.

Líquidez Seca	dez-22	jan-23	fev-23	mar-23	abr-23	mai-23
Ativo Circulante	79.113.193,27	78.892.660,59	82.436.086,84	83.588.558,33	88.075.945,51	78.798.935,09
Estoque	681.383,31	1.266.709,20	1.206.256,68	1.279.579,33	681.306,80	1.219.418,54
Despesas Antecipadas	0,00	0,00	0,00	0,00	0,00	0,00
Ativo Circulante - Estoque - Despesas Antecipadas	78.431.809,96	77.625.951,39	81.229.830,16	82.308.979,00	87.394.638,71	77.579.516,55
Passivo Circulante	91.810.459,97	91.771.101,38	95.113.373,48	96.233.406,33	100.503.943,40	91.291.283,21
Resultado	0,854	0,846	0,854	0,855	0,870	0,850



Interpretação do Índice

Indica a capacidade de pagamento da empresa nas situações em que ela tem uma baixa rotatividade de estoque. Isto é, representa a sua capacidade de quitar dívidas de curto prazo com os ativos monetários disponíveis (principalmente caixa, aplicações financeiras e valores a receber). Há uma relação diretamente proporcional entre o valor do índice e a capacidade de pagamento sem a necessidade de venda do estoque (quanto maior o índice, maior é a capacidade de quitação).



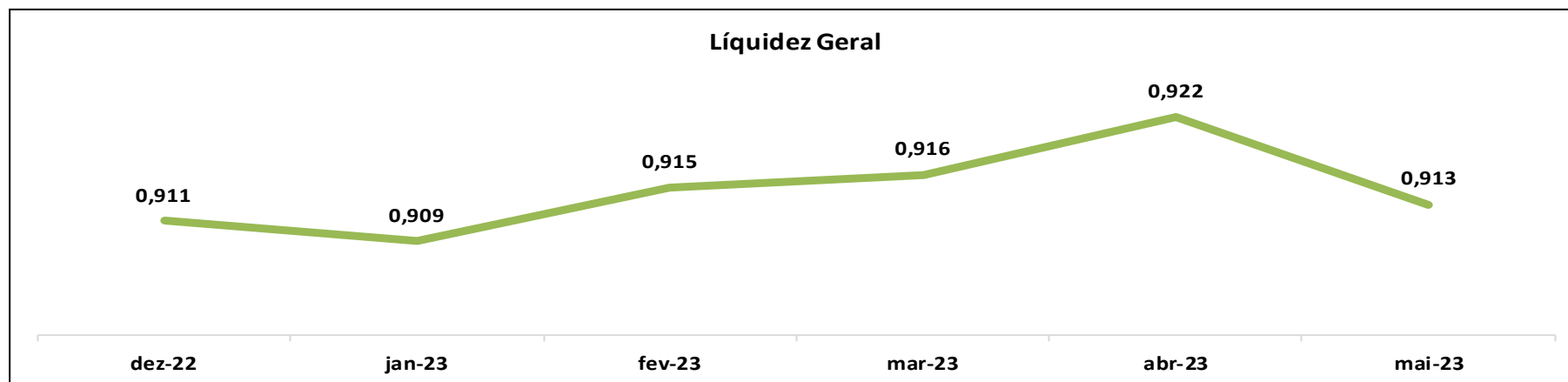
65.3028.6702

www. IJUDICE.COM.BR
 AV. HIST. RUBENS DE MENDONÇA, 2000, SL 1007
 CENTRO EMPRESARIAL CUIABÁ, 78 050 000, CUIABÁ / MT



c) **Liquidez Geral:** Este Indicador é utilizado para medir a capacidade que uma empresa tem de honrar com as suas obrigações de curto e longo prazo. Quanto maior, melhor. A Entidade obteve o índice de **0,913** no mês **maio de 2023**, o recomendado é que esteja acima de 1, deste modo a Entidade demonstra não possuir recursos suficientes para liquidar com todas as suas obrigações.

Liquidez Geral	dez-22	jan-23	fev-23	mar-23	abr-23	mai-23
Ativo Circulante	79.113.193,27	78.892.660,59	82.436.086,84	83.588.558,33	88.075.945,51	78.798.935,09
Ativo Realizavel Longo Prazo	4.556.333,47	4.555.387,21	4.559.823,32	4.556.497,50	4.554.611,39	4.550.498,74
Passivo Circulante	91.810.459,97	91.771.101,38	95.113.373,48	96.233.406,33	100.503.943,40	91.291.283,21
Passivo Não Circulante	0,00	0,00	0,00	0,00	0,00	0,00
AC + ARLP	83.669.526,74	83.448.047,80	86.995.910,16	88.145.055,83	92.630.556,90	83.349.433,83
PC + PNC	91.810.459,97	91.771.101,38	95.113.373,48	96.233.406,33	100.503.943,40	91.291.283,21
Resultado	0,911	0,909	0,915	0,916	0,922	0,913



Interpretação do Índice

Mede a capacidade de pagamento da empresa considerando todos os ativos e todas as suas dívidas, sendo elas de curto e longo prazo. Um índice igual ou maior que 1 evidencia que os ativos são capazes de pagar seus passivos. Portanto, quanto maior o resultado, melhor.



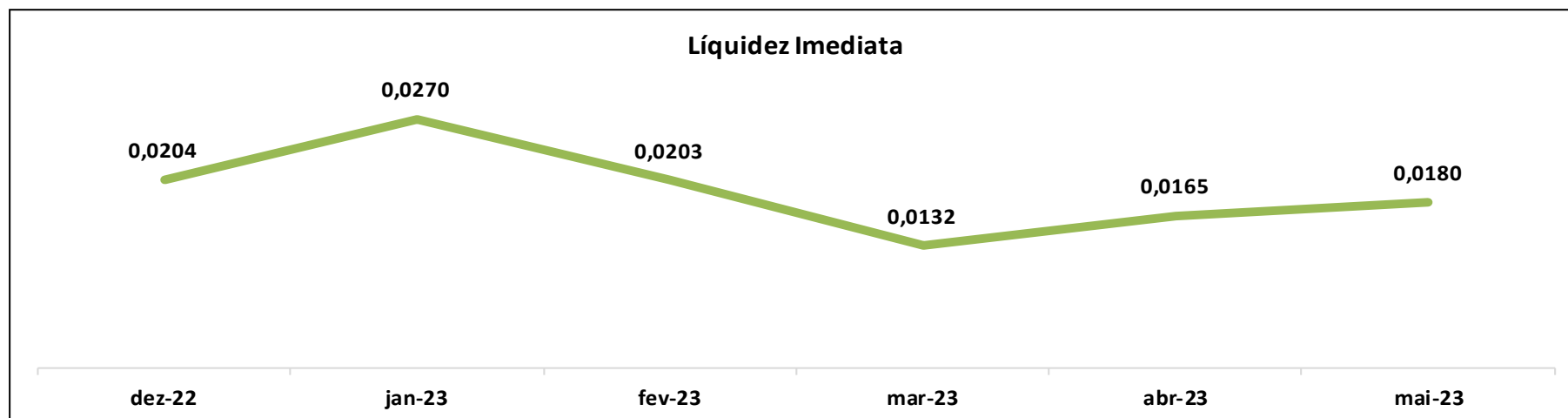
65.3028.6702

www. IJUDICE.COM.BR
AV. HIST. RUBENS DE MENDONÇA, 2000, SL 1007
CENTRO EMPRESARIAL CUIABÁ, 78 050 000, CUIABÁ / MT



d) **Liquidez Imediata:** Indica o quanto a empresa possui de caixa e aplicações financeiras para cada R\$ 1,00 (um real) de dívida de curto prazo, evidenciando a sua capacidade de pagamento em curtíssimo prazo, quanto maior, melhor. No mês analisado, o índice obtido foi de **0,0180** de *Liquidez Imediata*, isso indica que a Recuperanda não detém disponibilidades (caixa e bancos) suficientes para honrar seus compromissos de curto prazo.

Liquidez Imediata	dez-22	jan-23	fev-23	mar-23	abr-23	mai-23
Disponibilidades	1.876.185,88	2.474.717,39	1.929.438,48	1.270.914,77	1.659.665,02	1.640.279,71
Passivo Circulante	91.810.459,97	91.771.101,38	95.113.373,48	96.233.406,33	100.503.943,40	91.291.283,21
Resultado	0,0204	0,0270	0,0203	0,0132	0,0165	0,0180



Interpretação do Índice

Indica a capacidade da empresa de quitar imediatamente suas dívidas de curto prazo. Um resultado adequado deve corresponder a 1 ou um valor superior a 1. Portanto, quanto maior o índice, melhor.



65.3028.6702

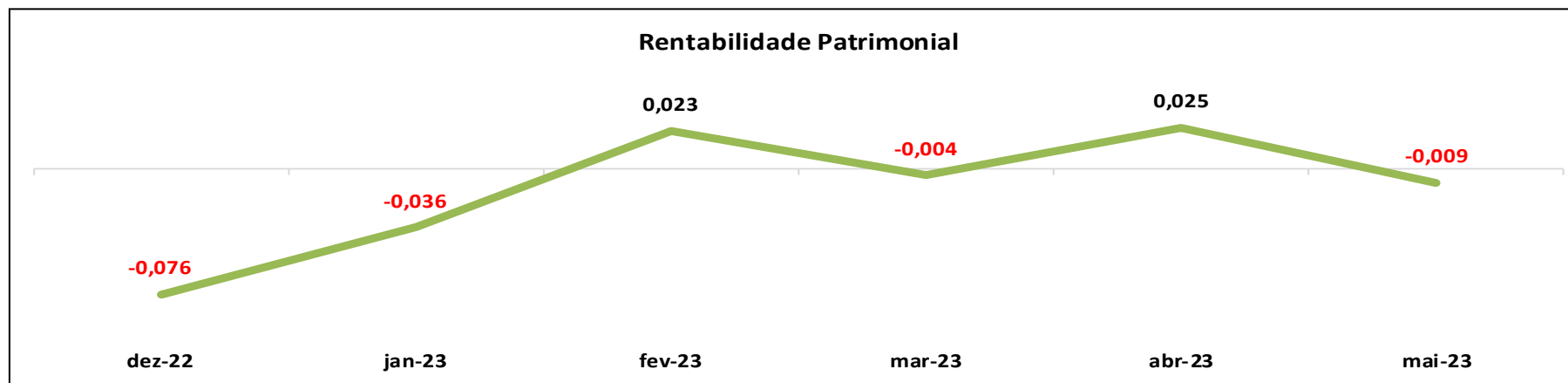
www. IJUDICE.COM.BR
 AV. HIST. RUBENS DE MENDONÇA, 2000, SL 1007
 CENTRO EMPRESARIAL CUIABÁ, 78 050 000, CUIABÁ / MT



4. Indicadores de Rentabilidade

a) **Rentabilidade Patrimonial:** Indica o quanto a empresa obtém de lucro para cada R\$ 1,00 (um real) investido de capital próprio, quanto maior, melhor. A Recuperanda indicou o resultado de **-0,009** e demonstrou não ter obtido *Rentabilidade Patrimonial* no mês de **maio de 2023**.

Rentabilidade Patrimonial	dez-22	jan-23	fev-23	mar-23	abr-23	mai-23
Resultado Líquido do Exercício	-478.906,01	-234.382,00	145.284,90	-28.072,80	154.632,47	-54.134,46
Patrimônio Líquido	-6.281.577,93	-6.515.959,93	-6.370.675,03	-6.398.747,83	-6.244.115,36	-6.298.249,82
Resultado	-0,076	-0,036	0,023	-0,004	0,025	-0,009



Interpretação do Índice

Rentabilidade Patrimonial, também conhecido como Retorno sobre o Patrimônio Líquido, tem por finalidade indicar o retorno do capital investido pelos próprios sócios. É um índice utilizado para comparar rentabilidade da empresa com de outros investimentos. O indicador menor que 1 indica prejuízo, e acima de 1, lucro. Portanto, quanto maior melhor.



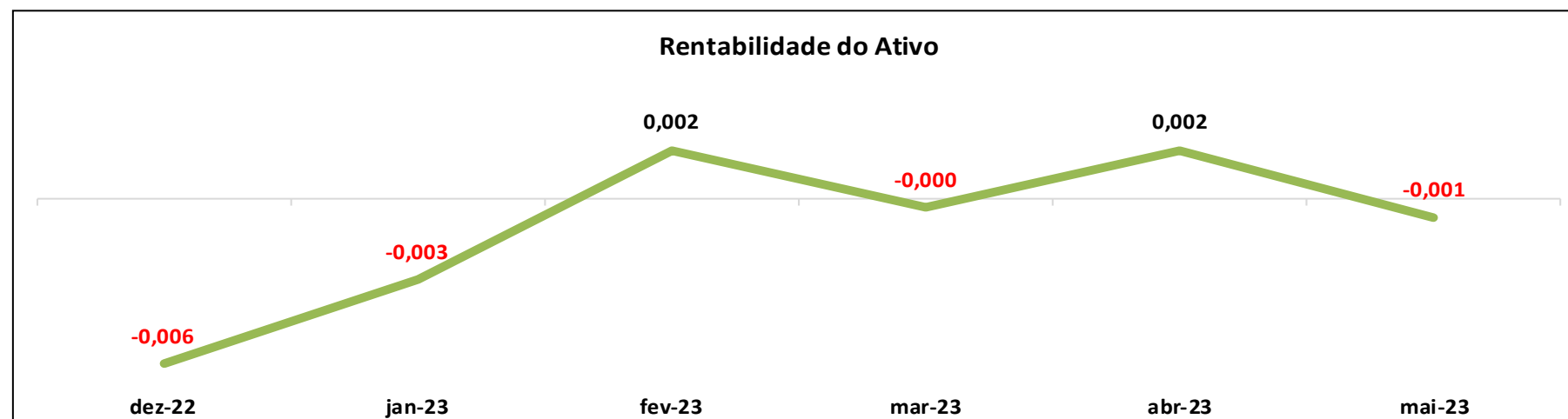
65.3028.6702

www. IJUDICE.COM.BR
 AV. HIST. RUBENS DE MENDONÇA, 2000, SL 1007
 CENTRO EMPRESARIAL CUIABÁ, 78 050 000, CUIABÁ / MT



b) **Rentabilidade do Ativo:** Aponta o quanto a empresa obtém de lucro para cada R\$ 1,00 (um real) investido (total de ativos). Quanto maior, melhor. A Recuperanda evidenciou piora em seu indicador, que no mês de **maio de 2023** foi de **-0,001**.

Rentabilidade do Ativo	dez-22	jan-23	fev-23	mar-23	abr-23	mai-23
Resultado Líquido do Exercício	-478.906,01	-234.382,00	145.284,90	-28.072,80	154.632,47	-54.134,46
Ativo Total	85.635.765,08	85.361.392,78	88.848.949,78	89.940.909,83	94.366.079,37	85.099.284,72
Resultado	-0,006	-0,003	0,002	-0,000	0,002	-0,001



Interpretação do Índice

Também denominado de Taxa de Retorno sobre o Ativo Total, tem por finalidade demonstrar o retorno, para cada R\$1,00 (um real) do capital investido em ativos da empresa. Quanto maior, melhor.



65.3028.6702

www. IJUDICE.COM.BR
AV. HIST. RUBENS DE MENDONÇA, 2000, SL 1007
CENTRO EMPRESARIAL CUIABÁ, 78 050 000, CUIABÁ / MT



c) **Giro do ativo:** Este indicador consiste na apuração do total das vendas produzidas com o ativo da empresa, sinalizando o número de giros do ativo no período. Permite, portanto, aferir o grau de eficiência da Devedora no tocante ao uso de seus ativos. O indicador obtido pela Entidade, no mês de **maio de 2023**, foi de **0,068**, demonstrando-se insatisfatório.

Giro do Ativo	dez-22	jan-23	fev-23	mar-23	abr-23	mai-23
Receita Líquida de Vendas	9.064.911,72	5.400.200,59	5.759.340,09	5.921.672,90	5.840.513,42	5.825.520,15
Ativo Total	85.635.765,08	85.361.392,78	88.848.949,78	89.940.909,83	94.366.079,37	85.099.284,72
Resultado	0,106	0,063	0,065	0,066	0,062	0,068



Interpretação do Índice	Giro do ativo é o índice que demonstra se as vendas realizadas são compatíveis com o investimento no ativo da empresa. Quanto maior o resultado, melhor.
-------------------------	--



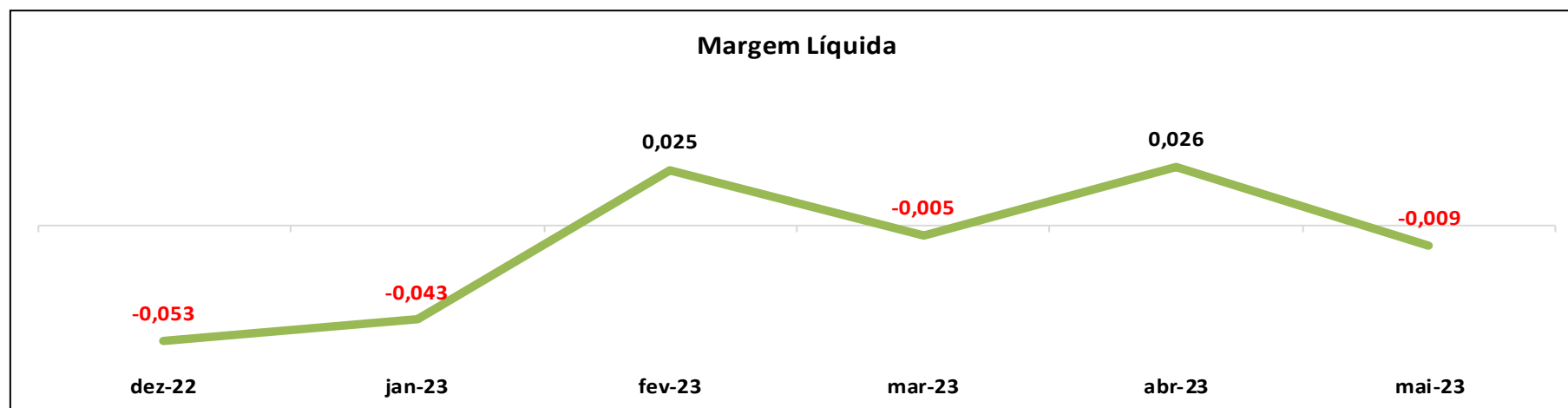
65.3028.6702

www. IJUDICE.COM.BR
AV. HIST. RUBENS DE MENDONÇA, 2000, SL 1007
CENTRO EMPRESARIAL CUIABÁ, 78 050 000, CUIABÁ / MT



d) **Margem Líquida:** Evidencia o quanto a empresa obtém de lucro para cada R\$ 1,00 (um real) vendido. Quanto maior, melhor. A Recuperanda evidenciou oscilações em seu índice durante o ano de 2023, no mês analisado a Entidade não auferiu *Margem Líquida*, o resultado obtido foi de **-0,009**.

Margem Líquida	dez-22	jan-23	fev-23	mar-23	abr-23	mai-23
Resultado Líquido do Exercício	-478.906,01	-234.382,00	145.284,90	-28.072,80	154.632,47	-54.134,46
Receita Líquida de Vendas	9.064.911,72	5.400.200,59	5.759.340,09	5.921.672,90	5.840.513,42	5.825.520,15
Resultado	-0,053	-0,043	0,025	-0,005	0,026	-0,009



Interpretação do Índice

Esse índice demonstra a lucratividade das vendas, ou seja, o quanto de lucro a empresa obteve após pagar todos os custos e as despesas do período analisado. Quanto maior a margem líquida, melhor.



65.3028.6702

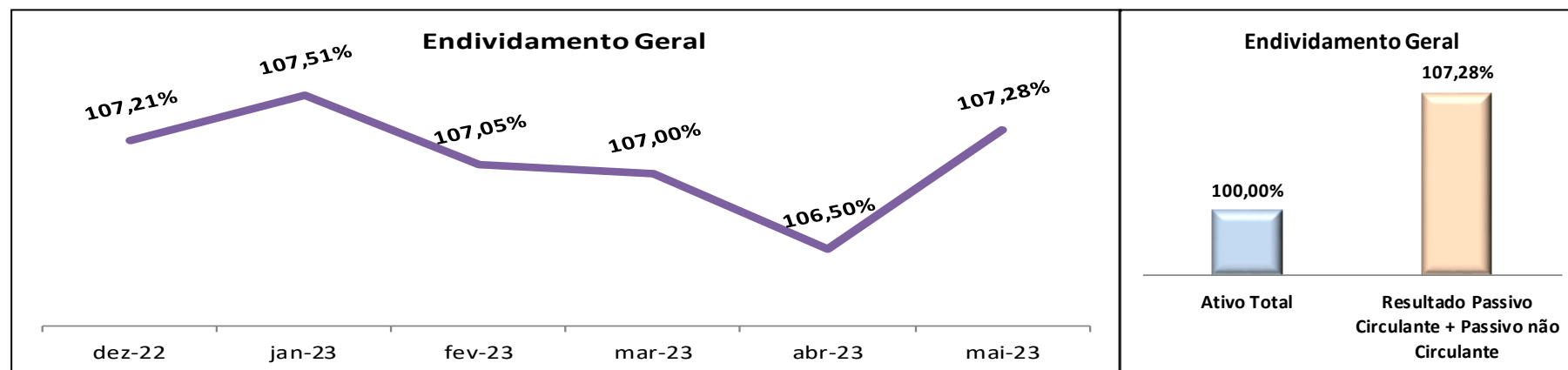
www. IJUDICE.COM.BR
 AV. HIST. RUBENS DE MENDONÇA, 2000, SL 1007
 CENTRO EMPRESARIAL CUIABÁ, 78 050 000, CUIABÁ / MT



5. Indicadores de Endividamento

a) **Endividamento Geral:** Representa o percentual dos recursos totais provenientes de credores. Quanto menor for o indicador, maior será a segurança da empresa em caso de liquidação. No mês de **maio de 2023** a Recuperanda demonstrou crescimento em seu *Endividamento Geral*, atualmente a soma de seus passivos superam em **7,28%** a soma de seus ativos.

Endividamento Geral	dez-22	jan-23	fev-23	mar-23	abr-23	mai-23
Passivo Circulante	91.810.459,97	91.771.101,38	95.113.373,48	96.233.406,33	100.503.943,40	91.291.283,21
Passivo Não Circulante	0,00	0,00	0,00	0,00	0,00	0,00
Ativo Total	85.635.765,08	85.361.392,78	88.848.949,78	89.940.909,83	94.366.079,37	85.099.284,72
Resultado Passivo Circulante + Passivo não Circulante	107,21%	107,51%	107,05%	107,00%	106,50%	107,28%
Ativo Total	100,00%	100,00%	100,00%	100,00%	100,00%	100,00%



Interpretação do Índice

Demonstra o percentual de endividamento da empresa em comparação com seu ativo total, quer dizer, o total geral do endividamento. Quanto menor, melhor.



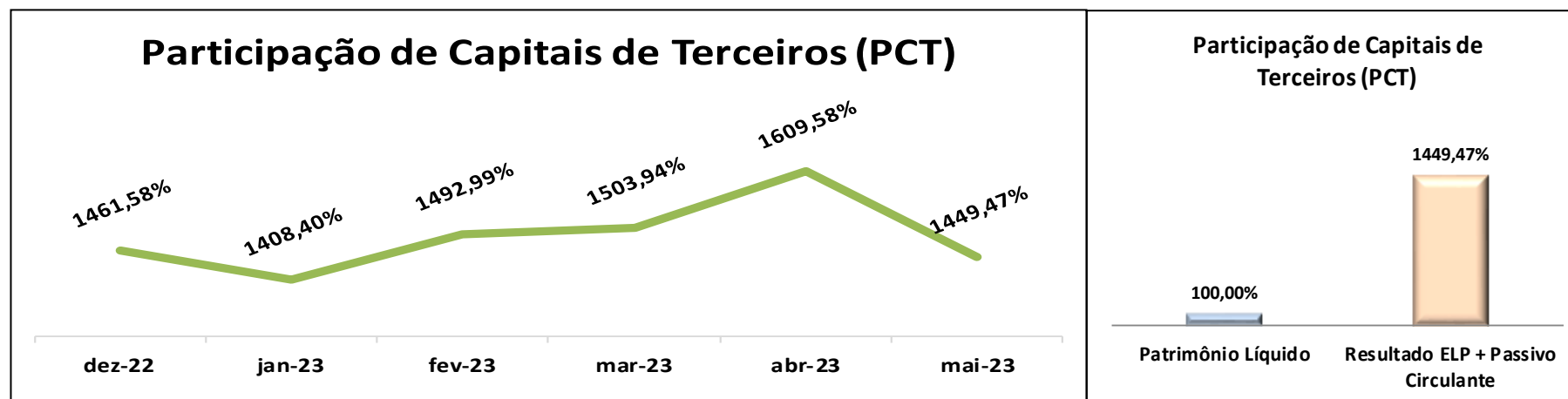
65.3028.6702

www. IJUDICE.COM.BR
 AV. HIST. RUBENS DE MENDONÇA, 2000, SL 1007
 CENTRO EMPRESARIAL CUIABÁ, 78 050 000, CUIABÁ / MT



b) **Participação de Capitais de Terceiros:** O índice apura o nível da necessidade da empresa no tocante ao aporte de recursos de terceiros. Em maio de 2023 o índice de dependência de capital de terceiros da Recuperanda foi de **1449,47%**, mesmo tendo apresentado queda é considerado alto e insatisfatório.

Participação de Capitais de Terceiros (PCT)	dez-22	jan-23	fev-23	mar-23	abr-23	mai-23
Passivo Circulante	91.810.459,97	91.771.101,38	95.113.373,48	96.233.406,33	100.503.943,40	91.291.283,21
ELP = Exigível a Longo Prazo	0,00	0,00	0,00	0,00	0,00	0,00
Patrimônio Líquido	-6.281.577,93	-6.515.959,93	-6.370.675,03	-6.398.747,83	-6.244.115,36	-6.298.249,82
Resultado ELP + Passivo Circulante	1461,58%	1408,40%	1492,99%	1503,94%	1609,58%	1449,47%
Patrimônio Líquido	100,00%	100,00%	100,00%	100,00%	100,00%	100,00%



Interpretação do Índice

Estipula uma relação de proporcionalidade entre os recursos de terceiros e aqueles próprios investidos, de forma a evidenciar o grau de dependência (percentual) da empresa relativamente aos recursos externos. Quanto menor o índice, melhor.



CONSIDERAÇÕES FINAIS

A Recuperanda demonstrou, em **maio de 2023**, decréscimo de **0,34%** em sua **Receita Bruta** quando comparado ao mês anterior, o montante arrecadado no período analisado foi de **R\$ 5.962.642,89** (cinco milhões e novecentos e sessenta e dois mil e seiscentos e quarenta e dois reais e oitenta e nove centavos).

Ademais, apresentou redução de **0,55%** em seus custos e despesas operacionais, que somaram o montante de **R\$ 5.879.654,61** (cinco milhões oitocentos e setenta e nove mil e seiscentos e cinquenta e quatro reais e sessenta e um centavos) no mês em análise, essa redução não foi suficiente para que a Empresa auferisse lucro, pois quando somados às *Deduções* superaram o valor de suas receitas. O **Prejuízo** acumulado pela Recuperanda no mês de **maio de 2023** foi de **R\$ 54.134,46** (cinquenta e quatro mil e cento e trinta e quatro reais e quarenta e seis centavos).

A Empresa mantém a **diferença de R\$ 106.251,33** (cento e seis mil e duzentos e cinquenta e um reais e trinta e três centavos), entre os grupos do Ativo e Passivo mais Patrimônio Líquido.

QUADRO COMPARATIVO				
DESCRIÇÃO	abr/23	mai/23	VARIÇÃO	
RECEITA BRUTA	R\$ 5.982.854,00	R\$ 5.962.642,89	-R\$ 20.211,11	-0,34%
RECEITA LÍQUIDA	R\$ 5.840.513,42	R\$ 5.825.520,15	-R\$ 14.993,27	-0,26%
LUCRO BRUTO	R\$ 830.805,97	R\$ 603.552,22	-R\$ 227.253,75	-27,35%
RESULTADO LÍQUIDO	R\$ 154.632,47	-R\$ 54.134,46	-R\$ 208.766,93	-135,01%

Fonte: Elaborado pelo Administrador Judicial com base nas informações apresentadas pela administração da Recuperanda.



65.3028.6702

www. IJUDICE.COM.BR
AV. HIST. RUBENS DE MENDONÇA, 2000, SL 1007
CENTRO EMPRESARIAL CUIABÁ, 78 050 000, CUIABÁ / MT



TRANSPORTADORA BARROSI LTDA



Este documento foi gerado pelo usuário 806.***.***-15 em 27/07/2023 17:16:16
Número do documento: 23072717155220800000120593781
<https://pje.tjmt.jus.br:443/pje/Processo/ConsultaDocumento/listView.seam?x=23072717155220800000120593781>
Assinado eletronicamente por: FLAVIANO KLEBER TAQUES FIGUEIREDO - 27/07/2023 17:15:52

65.3028.6702

www. IJUDICE.COM.BR
 AV. HIST. RUBENS DE MENDONÇA, 2000. SL 1007
 CENTRO EMPRESARIAL CUIABÁ, 78 050 000. CUIABÁ / MT



TRANSPORTADORA BARROSI LTDA

1. Balanço Patrimonial

Transportadora Barrosi Ltda Balanço Patrimonial (pro forma) (Em reais)	dez/22	jan/23	fev/23	mar/23	abr/23	mai/23
ATIVO	1.687.980,82	1.689.101,42	1.709.450,79	1.729.696,54	1.736.567,80	1.750.945,91
ATIVO CIRCULANTE	804.202,21	805.322,81	833.860,74	862.295,05	877.354,87	899.921,54
DISPONÍVEL	308,06	-371,34	-1.061,42	-1.024,11	-1.020,29	-968,62
Caixa	810,42	810,42	0,41	0,15	0,15	0,15
Bancos Conta Movimento	-4.582,36	-5.281,76	-5.161,83	-5.124,26	-5.120,44	-5.068,77
Aplicações Financeiras de Liquidez Imediata	4.080,00	4.100,00	4.100,00	4.100,00	4.100,00	4.100,00
CLIENTES	140.512,02	142.312,02	171.540,03	199.937,03	214.993,03	237.508,03
Clientes Diversos	137.031,28	138.831,28	168.059,29	196.456,29	211.512,29	234.027,29
Cheques Devolvidos	3.480,74	3.480,74	3.480,74	3.480,74	3.480,74	3.480,74
OUTROS CRÉDITOS	663.382,13	663.382,13	663.382,13	663.382,13	663.382,13	663.382,13
Adiantamentos a Sócios	0,00	0,00	0,00	0,00	0,00	0,00
Empréstimos	663.382,13	663.382,13	663.382,13	663.382,13	663.382,13	663.382,13
Tributos a Recuperar/Compensar	0,00	0,00	0,00	0,00	0,00	0,00
ESTOQUE	0,00	0,00	0,00	0,00	0,00	0,00
Mercadorias, Produtos e Insumos	0,00	0,00	0,00	0,00	0,00	0,00
DESPESAS DO EXERCÍCIO SEGUINTE	0,00	0,00	0,00	0,00	0,00	0,00
Aluguéis a apropriar	0,00	0,00	0,00	0,00	0,00	0,00
ATIVO NÃO CIRCULANTE	883.778,61	883.778,61	875.590,05	867.401,49	859.212,93	851.024,37
OUTROS CRÉDITOS NÃO CIRCULANTES	310.553,29	310.553,29	310.553,29	310.553,29	310.553,29	310.553,29
Sócios, Administradores e Pessoas Ligadas	310.553,29	310.553,29	310.553,29	310.553,29	310.553,29	310.553,29
INVESTIMENTOS	125.271,22	125.271,22	125.271,22	125.271,22	125.271,22	125.271,22
Consórcios	125.271,22	125.271,22	125.271,22	125.271,22	125.271,22	125.271,22
IMOBILIZADO	447.954,10	447.954,10	439.765,54	431.576,98	423.388,42	415.199,86
Veículos	508.813,59	508.813,59	508.813,59	508.813,59	508.813,59	508.813,59
(-) Depreciação acumulada	-60.859,49	-60.859,49	-69.048,05	-77.236,61	-85.425,17	-93.613,73

Fonte: Elaborado pelo Administrador Judicial com base nas informações apresentadas pela administração da Recuperanda.



65.3028.6702

www. IJUDICE.COM.BR
 AV. HIST. RUBENS DE MENDONÇA, 2000. SL 1007
 CENTRO EMPRESARIAL CUIABÁ, 78 050 000. CUIABÁ / MT



Transportadora Barrosi Ltda						
Balanco Patrimonial (pro forma)						
(Em reais)						
	dez/22	jan/23	fev/23	mar/23	abr/23	mai/23
PASSIVO E PATRIMÔNIO LÍQUIDO	1.687.980,82	1.689.101,42	1.709.450,79	1.729.696,54	1.736.567,80	1.750.945,91
PASSIVO CIRCULANTE	973.747,42	994.654,99	1.004.051,26	1.021.612,79	1.047.480,32	1.088.629,73
EMPRÉSTIMOS E FINANCIAMENTOS	890.895,85	919.093,21	924.413,21	930.573,21	948.115,21	1.002.618,21
Empréstimos de Terceiros	0,00	0,00	0,00	0,00	0,00	0,00
Empréstimo D.A Barrosi	430.884,00	430.884,00	430.884,00	430.884,00	430.884,00	430.884,00
Empréstimo Rei das Carnes	15.485,00	43.935,00	49.255,00	55.415,00	72.957,00	127.460,00
Empréstimo Sicredi Pronampe	90.625,00	90.372,36	90.372,36	90.372,36	90.372,36	90.372,36
Empréstimo Banco Bradesco 3630611059	353.901,85	353.901,85	353.901,85	353.901,85	353.901,85	353.901,85
TÍTULOS A PAGAR	30.634,55	30.634,55	30.634,55	30.634,55	30.634,55	30.634,55
Consórcios	30.634,55	30.634,55	30.634,55	30.634,55	30.634,55	30.634,55
FORNECEDORES	51.478,68	44.747,51	44.840,17	57.343,84	67.192,82	53.074,12
Fornecedores Nacionais	51.478,68	44.747,51	44.840,17	57.343,84	67.192,82	53.074,12
OBRIGAÇÕES TRIBUTÁRIAS	738,34	179,72	4.163,33	3.061,19	1.537,74	2.302,85
Impostos e Contribuições a Recolher	738,34	179,72	4.163,33	3.061,19	1.537,74	2.302,85
OBRIGAÇÕES TRABALHISTAS E PREVIDENCIÁRIAS	0,00	0,00	0,00	0,00	0,00	0,00
Obrigações com Pessoal	0,00	0,00	0,00	0,00	0,00	0,00
Obrigações Sociais	0,00	0,00	0,00	0,00	0,00	0,00
OUTRAS OBRIGAÇÕES	0,00	0,00	0,00	0,00	0,00	0,00
Adiantamentos de Clientes	0,00	0,00	0,00	0,00	0,00	0,00
PASSIVO NÃO CIRCULANTE	0,00	0,00	0,00	0,00	0,00	0,00
OUTROS DÉBITOS COM SÓCIOS, ADM, PESSOAS LIGADAS	0,00	0,00	0,00	0,00	0,00	0,00
Empréstimos de sócios	0,00	0,00	0,00	0,00	0,00	0,00
PATRIMÔNIO LÍQUIDO	714.233,40	694.446,43	705.399,53	708.083,75	689.087,48	662.316,18
CAPITAL SOCIAL	50.000,00	50.000,00	50.000,00	50.000,00	50.000,00	50.000,00
Capital Subscrito	50.000,00	50.000,00	50.000,00	50.000,00	50.000,00	50.000,00
LUCROS OU PREJUÍZOS ACUMULADOS	664.233,40	644.446,43	655.399,53	658.083,75	639.087,48	612.316,18
Lucros ou Prejuízos Acumulados	682.371,48	664.233,40	644.446,43	655.399,53	658.083,75	639.087,48
Resultado do Período	-18.138,08	-19.786,97	10.953,10	2.684,22	-18.996,27	-26.771,30

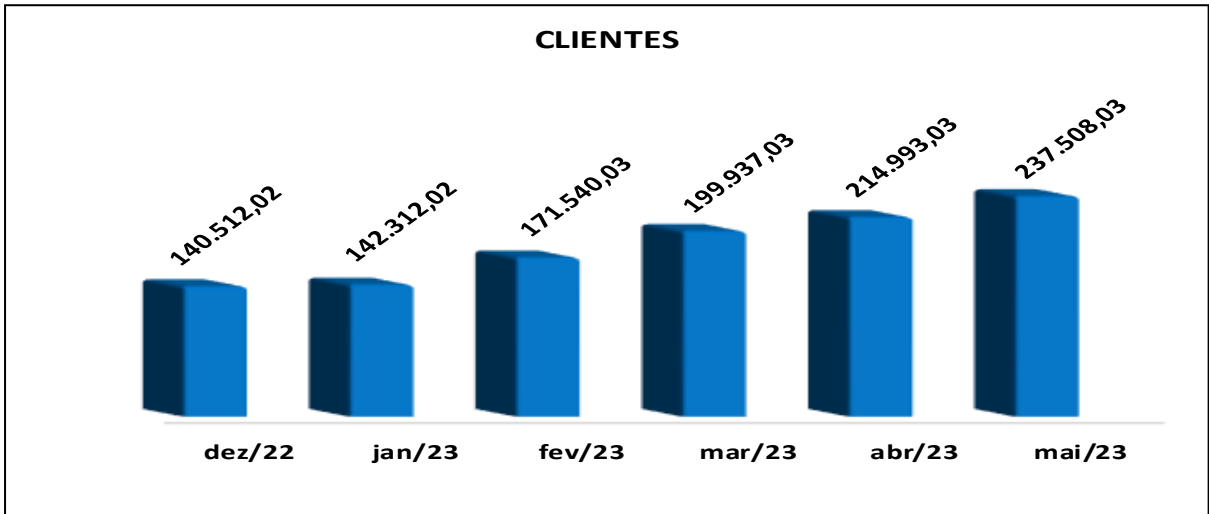
Fonte: Elaborado pelo Administrador Judicial com base nas informações apresentadas pela administração da Recuperanda.



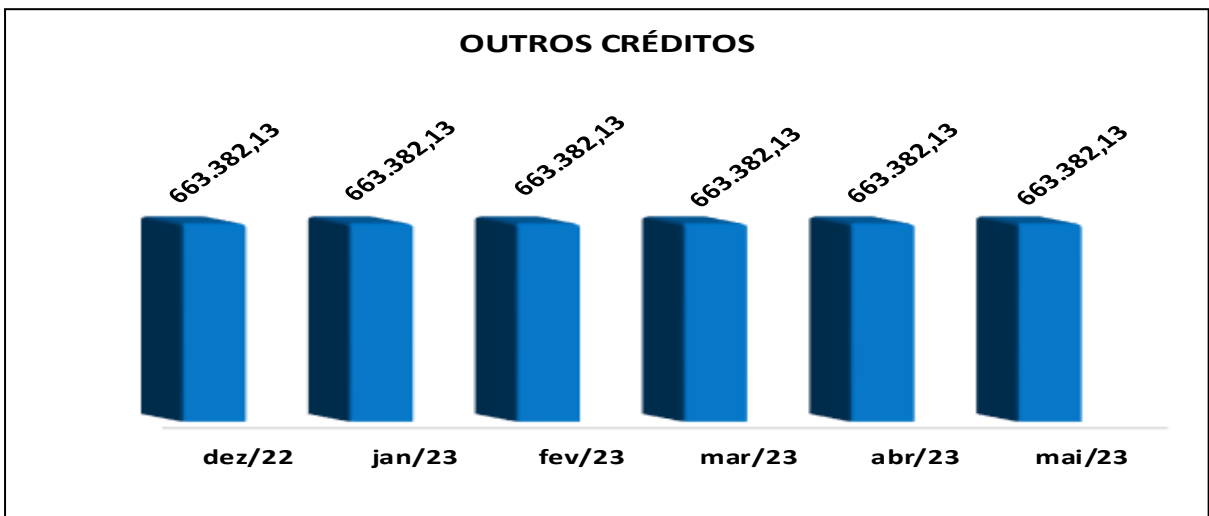
Este documento foi gerado pelo usuário 806.***.***-15 em 27/07/2023 17:16:16
 Número do documento: 23072717155220800000120593781
<https://pje.tjmt.jus.br:443/pje/Processo/ConsultaDocumento/listView.seam?x=23072717155220800000120593781>
 Assinado eletronicamente por: FLAVIANO KLEBER TAQUES FIGUEIREDO - 27/07/2023 17:15:52

1.1. Gráficos do Ativo

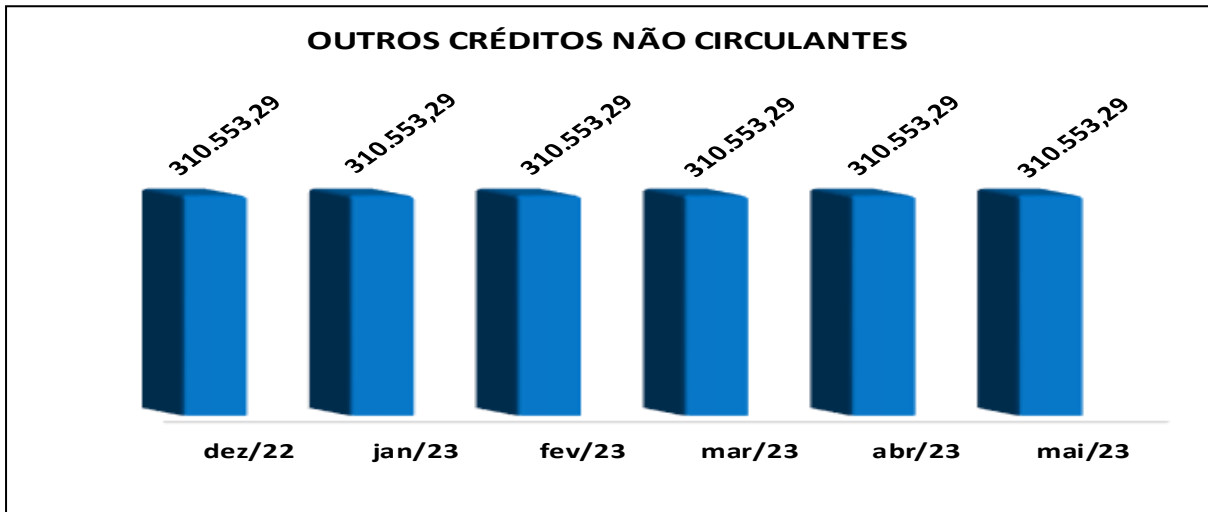
a) **Clientes:** A Recuperanda indicou crescimento de **R\$ 22.515,00 (vinte e dois mil e quinhentos e quinze reais)** no saldo de sua conta “*Clientes*” no mês de **maio de 2023**, em termos percentuais o crescimento foi de **10,47%**.



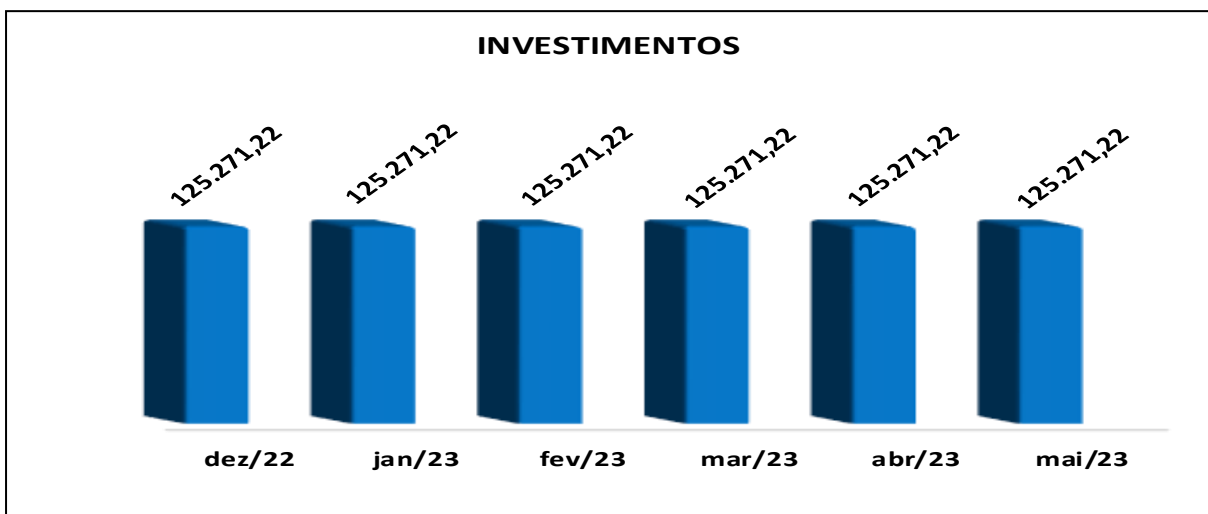
b) **Outros Créditos:** No mês de **maio de 2023** a conta de “*Outros Créditos*” não apresentou movimentação em seu saldo.



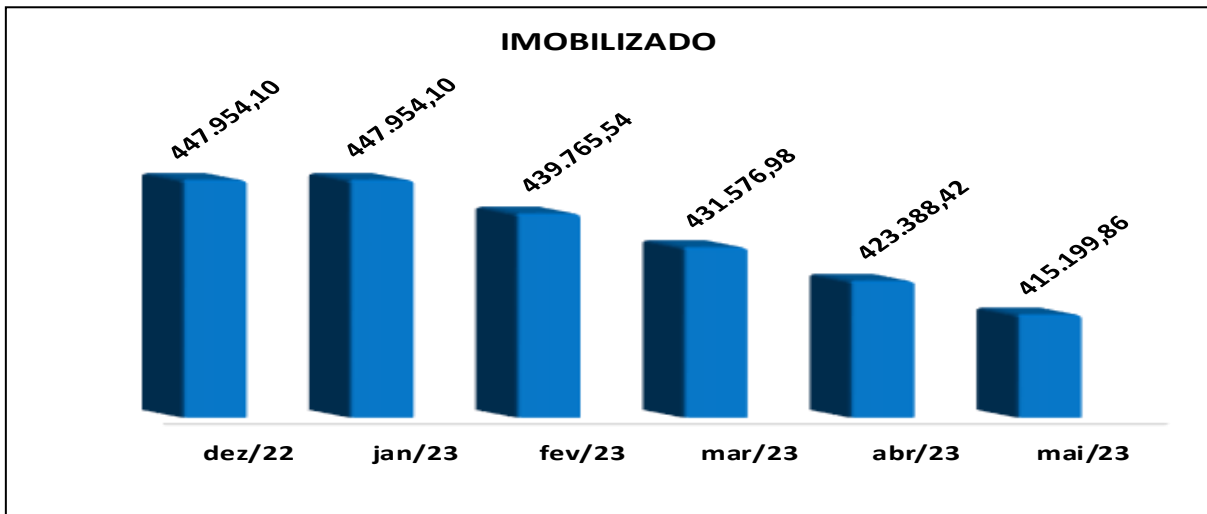
c) **Outros Créditos não Circulantes:** No mês de maio de 2023 a conta “Outros Créditos não Circulantes” não demonstrou variações permanecendo o saldo de R\$ 310.553,29 (trezentos e dez mil quinhentos e cinquenta e três reais e vinte e nove centavos).



d) **Investimentos:** A conta “Investimentos” manteve em maio de 2023, o saldo de R\$ 125.271,22 (cento e vinte e cinco mil duzentos e setenta e um reais e vinte e dois centavos).

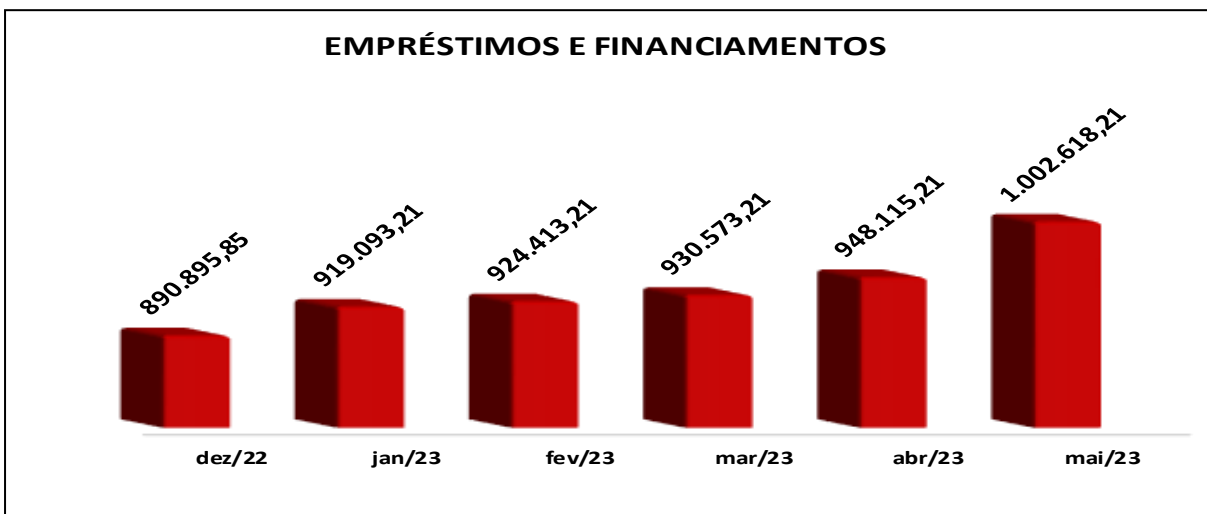


- e) **Imobilizado:** Devido ao aumento na conta de *Depreciação Acumulada*, o saldo da conta "*Imobilizado*" apresentou decréscimo em **maio de 2023** e registrou em seu montante o valor de **R\$ 415.199,86** (quatrocentos e quinze mil cento e noventa e nove reais e oitenta e seis centavos).

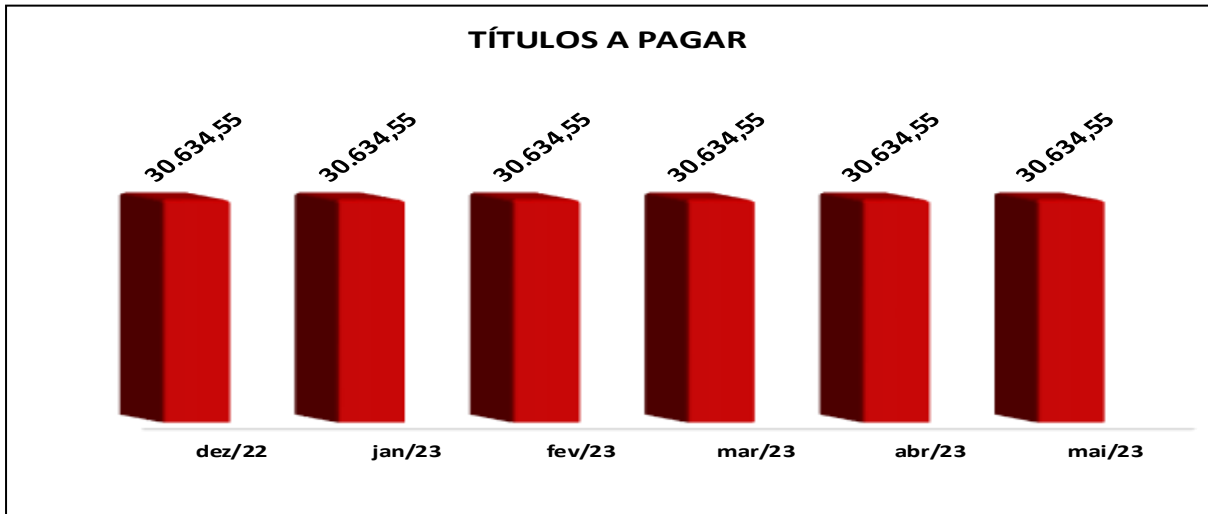


1.2. Gráficos do Passivo

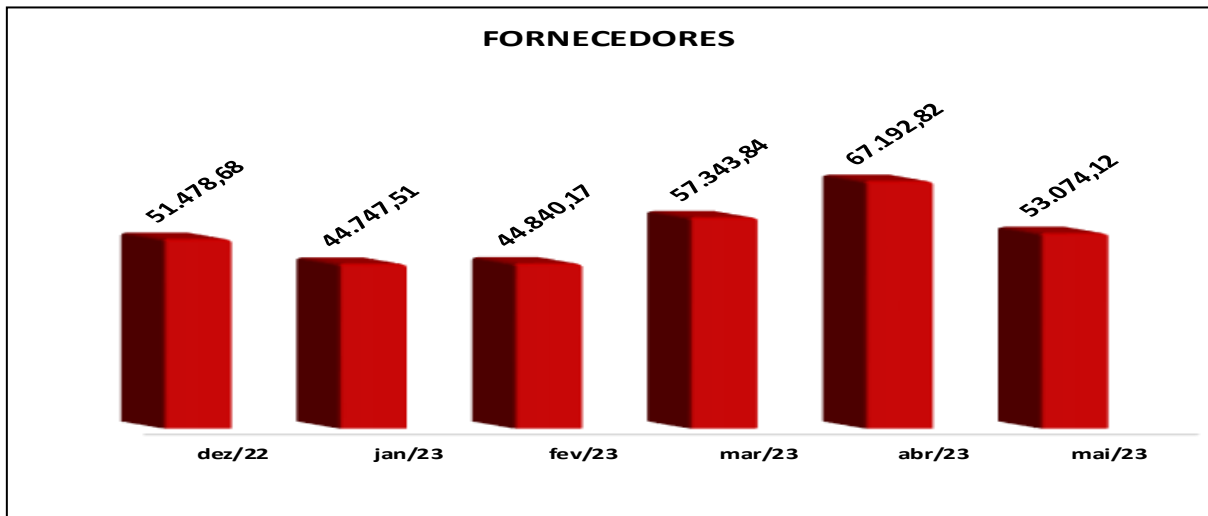
- a) **Empréstimos e Financiamentos:** A conta de "*Empréstimos e Financiamentos*" apresentou crescimento de 5,75%, o montante apresentado em seu balancete em **maio de 2023** foi de **R\$ 1.002.618,21** (um milhão e dois mil e seiscentos e dezoito reais e vinte e um centavos).



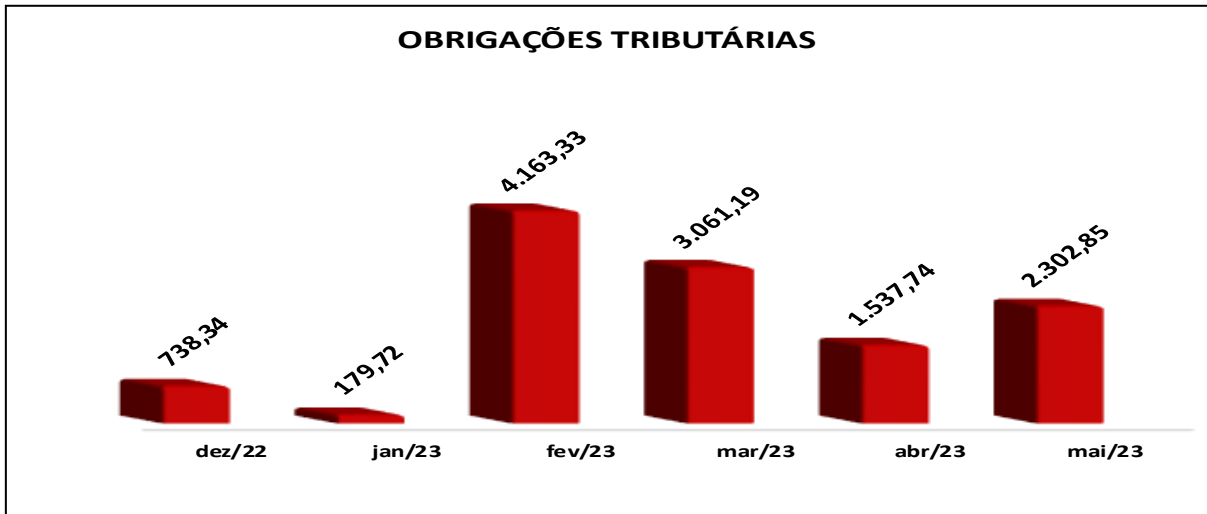
b) **Títulos a Pagar:** A Recuperanda não demonstrou variação na conta no mês analisado, logo manteve-se o saldo de **R\$ 30.634,55** (trinta mil seiscentos e trinta e quatro reais e cinquenta e cinco centavos).



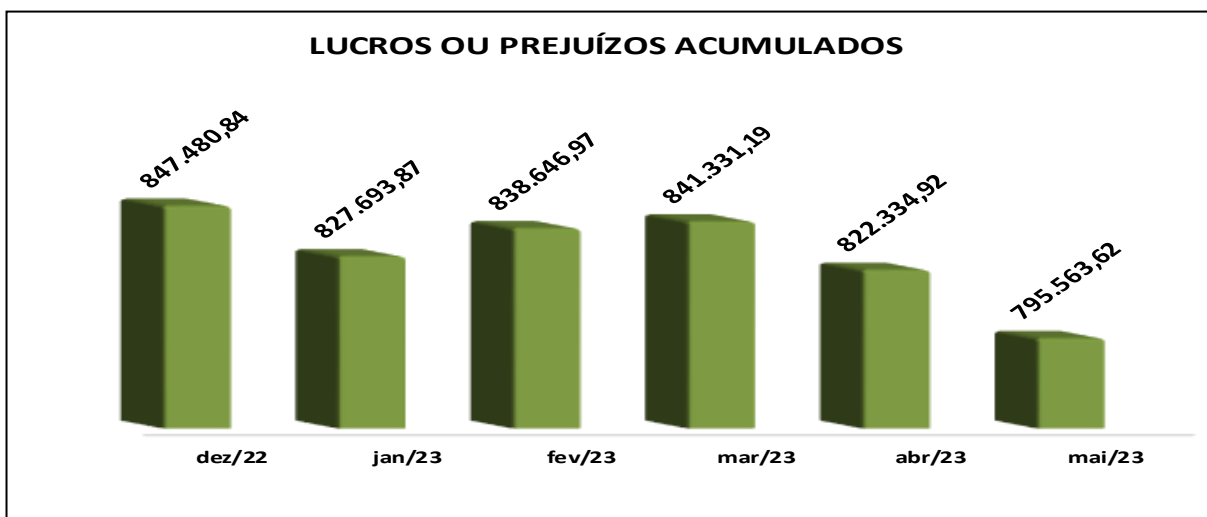
c) **Fornecedores:** Em maio de 2023 a conta "Fornecedores" apresentou retração de 21,01%, o saldo registrado no mês analisado foi de **R\$ 53.074,12** (cinquenta e três mil e setenta e quatro reais e doze centavos).



d) **Obrigações Tributárias:** A Recuperanda registrou crescimento em suas “Obrigações Tributárias” em maio de 2023 e somou ao seu montante o valor de **R\$ 765,11 (setecentos e sessenta e cinco reais e onze centavos)**.



e) **Lucros e Prejuízos Acumulados:** A Recuperanda resultou em **Prejuízo** de **R\$ 26.771,30 (vinte e seis mil e setecentos e setenta e um reais e trinta centavos)**, destarte houve redução de *Lucros ou Prejuízos Acumulados*, que registrou o saldo final de **R\$ 795.563,62 (setecentos e noventa e cinco mil e quinhentos e sessenta e três reais e sessenta e dois centavos)**.



65.3028.6702

www.IJUDICE.COM.BR
 AV. HIST. RUBENS DE MENDONÇA, 2000, SL 1007
 CENTRO EMPRESARIAL CUIABÁ, 78 050 000, CUIABÁ / MT



2. Demonstrativo de Resultado do Exercício (DRE):

A Recuperanda resultou em **Prejuízo** de **R\$ 26.771,30** (vinte e seis mil e setecentos e setenta e um reais e trinta centavos) no mês de maio de 2023.

Transportadora Barrosi Ltda							
Demonstração do Resultado do Exercício (pro forma)							
(Em reais)							
DESCRIÇÃO	dez-22	jan-23	fev-23	mar-23	abr-23	mai-23	TOTAL
RECEITA BRUTA DE VENDAS	7.290,00	1.800,00	41.810,00	30.096,00	15.056,00	22.515,00	111.277,00
(-) ICMS	0,00	-2.587,44	0,00	0,00	0,00	0,00	-2.587,44
(-) Simples	-738,34	-179,72	-4.163,33	-3.061,19	-1.537,74	-2.302,85	-11.244,83
RECEITA LÍQUIDA	6.551,66	-967,16	37.646,67	27.034,81	13.518,26	20.212,15	97.444,73
CUSTOS	-20.355,28	-17.303,14	-12.426,89	-21.610,26	-30.533,27	-31.005,42	-112.878,98
Depreciação	-8.188,56	0,00	-8.188,56	-8.188,56	-8.188,56	-8.188,56	-32.754,24
Combustível	-12.166,72	-17.303,14	-4.238,33	-13.421,70	-22.344,71	-22.816,86	-80.124,74
LUCRO BRUTO	-13.803,62	-18.270,30	25.219,78	5.424,55	-17.015,01	-10.793,27	-15.434,25
DESPESAS/RECEITAS OPERACIONAIS	-4.334,46	-1.516,67	-14.266,68	-2.740,33	-1.981,26	-15.978,03	-36.482,97
DESPESAS COM VENDAS	-240,00	0,00	0,00	-974,81	0,00	0,00	-974,81
Fretes e Carretos	0,00	0,00	0,00	0,00	0,00	0,00	0,00
Manutenção de Veículos	0,00	0,00	0,00	0,00	0,00	0,00	0,00
Serviços Prestados por Terceiros PJ	-240,00	0,00	0,00	-974,81	0,00	0,00	-974,81
DESPESAS ADMINISTRATIVAS	-3.063,11	-743,65	-14.008,85	-1.523,35	-1.724,87	-15.706,78	-33.707,50
IPVA	0,00	0,00	0,00	0,00	0,00	-12.408,40	-12.408,40
Taxas Diversas	0,00	0,00	-392,00	0,00	0,00	-280,00	-672,00
Multa Fiscal	0,00	0,00	0,00	0,00	0,00	0,00	0,00
Cursos e Treinamentos	0,00	0,00	0,00	0,00	0,00	0,00	0,00
Honorários Contábeis	-627,12	-313,56	-336,86	-336,86	-576,86	-576,86	-2.141,00
Multas de Trânsito	0,00	0,00	0,00	0,00	0,00	-1.507,11	-1.507,11
Material e Serviços de Informática	0,00	0,00	0,00	0,00	0,00	0,00	0,00
Material de Uso e Consumo ADM	-940,00	-190,09	-3.499,99	-1.186,49	-1.148,01	-934,41	-6.958,99
Serviços Prestados por Terceiros PJ	0,00	-240,00	-9.780,00	0,00	0,00	0,00	-10.020,00
Despesas Cartoriais	0,00	0,00	0,00	0,00	0,00	0,00	0,00
Juros e Comissões Bancárias	-0,03	0,00	0,00	0,00	0,00	0,00	0,00
Juros sobre Empréstimos e Financiamentos	-1.495,96	0,00	0,00	0,00	0,00	0,00	0,00
Manutenção e Reparo	0,00	0,00	0,00	0,00	0,00	0,00	0,00
DESPESAS FINANCEIRAS	-1.031,35	-773,02	-257,83	-242,17	-256,39	-271,25	-1.800,66
Juros Passivos	0,00	-170,57	0,00	-1,76	0,00	0,00	-172,33
Despesas Bancárias	-1.031,30	-581,47	-250,00	-250,00	-250,00	-256,00	-1.587,47
IOF	-0,05	-20,98	-7,83	9,59	-6,39	-0,03	-25,64
Multas de Mora	0,00	0,00	0,00	0,00	0,00	-15,22	-15,22
RECEITAS FINANCEIRAS	0,00	0,00	0,00	0,00	0,00	0,00	0,00
Juros Ativos	0,00	0,00	0,00	0,00	0,00	0,00	0,00
RESULTADO OPERACIONAL	-18.138,08	-19.786,97	10.953,10	2.684,22	-18.996,27	-26.771,30	-51.917,22
RESULTADO ANTES DO IR E CSLL	-18.138,08	-19.786,97	10.953,10	2.684,22	-18.996,27	-26.771,30	-51.917,22
(-) IRPJ	0,00	0,00	0,00	0,00	0,00	0,00	0,00
(-) CSLL	0,00	0,00	0,00	0,00	0,00	0,00	0,00
LUCRO/PREJUÍZO DO PERÍODO	-18.138,08	-19.786,97	10.953,10	2.684,22	-18.996,27	-26.771,30	-51.917,22

Fonte: Elaborado pelo Administrador Judicial com base nas informações apresentadas pela administração da Recuperanda.



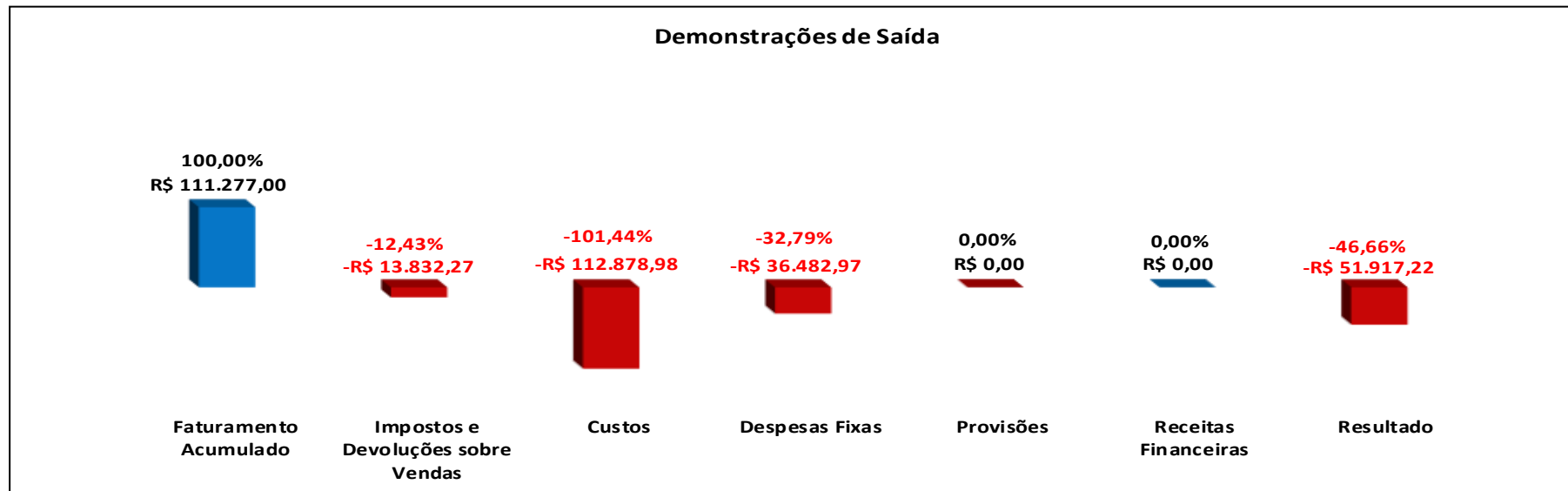
65.3028.6702

www. IJUDICE.COM.BR
AV. HIST. RUBENS DE MENDONÇA, 2000, SL 1007
CENTRO EMPRESARIAL CUIABÁ, 78 050 000, CUIABÁ / MT



2.1. Demonstrações de Saída:

A Recuperanda acumula, no período de **janeiro a maio de 2023**, **Prejuízo** de R\$ 51.917,22 (cinquenta e um mil novecentos e dezessete reais e vinte e dois centavos), seus Custos equivalem a **101,44%** de seu faturamento e atualmente já somam o montante de R\$ 112.878,98 (cento e doze mil oitocentos e setenta e oito reais e noventa e oito centavos).




65.3028.6702

www.IJUDICE.COM.BR
AV. HIST. RUBENS DE MENDONÇA, 2000, SL 1007
CENTRO EMPRESARIAL CUIABÁ, 78 050 000, CUIABÁ / MT



2.2. Acumulado de Receitas x Despesas:

Abaixo, apresenta-se o **Prejuízo** de R\$ 51.917,22 (cinquenta e um mil novecentos e dezessete reais e vinte e dois centavos), o *Faturamento* de R\$ 111.277,00 (cento e onze mil e duzentos e setenta e sete reais) e a soma dos *Custos e Despesas* no total de R\$ 163.194,22 (cento e sessenta e três mil e cento e noventa e quatro reais e vinte e dois centavos), acumulados pela Recuperanda no ano de 2023.



65.3028.6702

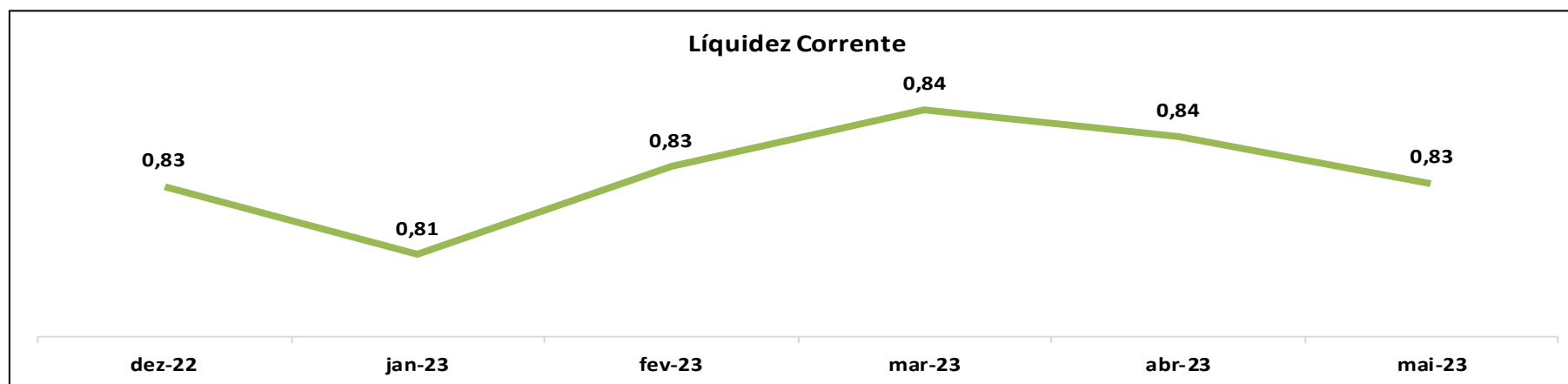
www. IJUDICE.COM.BR
AV. HIST. RUBENS DE MENDONÇA, 2000, SL 1007
CENTRO EMPRESARIAL CUIABÁ, 78 050 000, CUIABÁ / MT



3. Indicadores de Liquidez

a) **Liquidez Corrente:** O índice de liquidez reflete o quanto a empresa possui de ativo circulante para cada R\$ 1,00 (um real) de dívida de curto prazo. Quanto maior, melhor. Em maio de 2023, foi obtido o indicador de **0,83**, isso indica que a Recuperanda não possui recursos de curto prazo suficientes para arcar com suas obrigações de curto prazo.

Liquidez Corrente	dez-22	jan-23	fev-23	mar-23	abr-23	mai-23
Ativo Circulante	804.202,21	805.322,81	833.860,74	862.295,05	877.354,87	899.921,54
Passivo Circulante	973.747,42	994.654,99	1.004.051,26	1.021.612,79	1.047.480,32	1.088.629,73
Resultado	0,83	0,81	0,83	0,84	0,84	0,83



Interpretação do Índice

Indica quanto a empresa possui, em reais, de recursos de curto prazo (disponibilidades, clientes, estoques, etc.) para cada real de dívida de curto prazo (fornecedores, empréstimos, obrigações com pessoal, e etc.). O resultado do índice é interpretado da seguinte forma: a) se > 1 , verifica-se a capacidade da empresa em honrar as suas obrigações; b) se $= 1$, há uma equivalência entre os recursos de curto prazo e as obrigações de curto prazo; c) se < 1 , a empresa não possui recursos disponíveis para quitar suas dívidas a curto prazo.



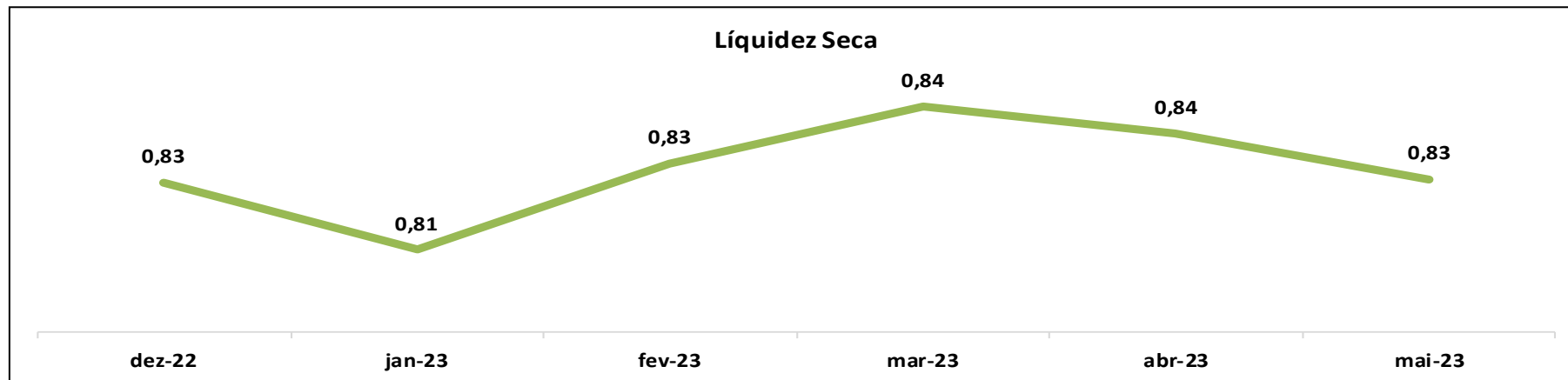
65.3028.6702

www. IJUDICE.COM.BR
 AV. HIST. RUBENS DE MENDONÇA, 2000, SL 1007
 CENTRO EMPRESARIAL CUIABÁ, 78 050 000, CUIABÁ / MT



b) **Liquidez Seca:** Este indicador define o quanto a empresa possui de ativo líquido (ativo circulante - estoques) para cada R\$ 1,00 (um real) de dívida de passivo circulante de curto prazo. A Recuperanda apresentou o indicador de **0,83** de *Liquidez Seca*, destarte demonstra não ser capaz de cumprir com suas obrigações de curto prazo quando utilizado seu ativo líquido de seus estoques e despesas antecipadas.

Liquidez Seca	dez-22	jan-23	fev-23	mar-23	abr-23	mai-23
Ativo Circulante	804.202,21	805.322,81	833.860,74	862.295,05	877.354,87	899.921,54
Estoque	0,00	0,00	0,00	0,00	0,00	0,00
Despesas Antecipadas	0,00	0,00	0,00	0,00	0,00	0,00
Ativo Circulante - Estoque - Despesas Antecipadas	804.202,21	805.322,81	833.860,74	862.295,05	877.354,87	899.921,54
Passivo Circulante	973.747,42	994.654,99	1.004.051,26	1.021.612,79	1.047.480,32	1.088.629,73
Resultado	0,83	0,81	0,83	0,84	0,84	0,83



Interpretação do Índice

Indica a capacidade de pagamento da empresa nas situações em que ela tem uma baixa rotatividade de estoque. Isto é, representa a sua capacidade de quitar dívidas de curto prazo com os ativos monetários disponíveis (principalmente caixa, aplicações financeiras e valores a receber). Há uma relação diretamente proporcional entre o valor do índice e a capacidade de pagamento sem a necessidade de venda do estoque (quanto maior o índice, maior é a capacidade de quitação).



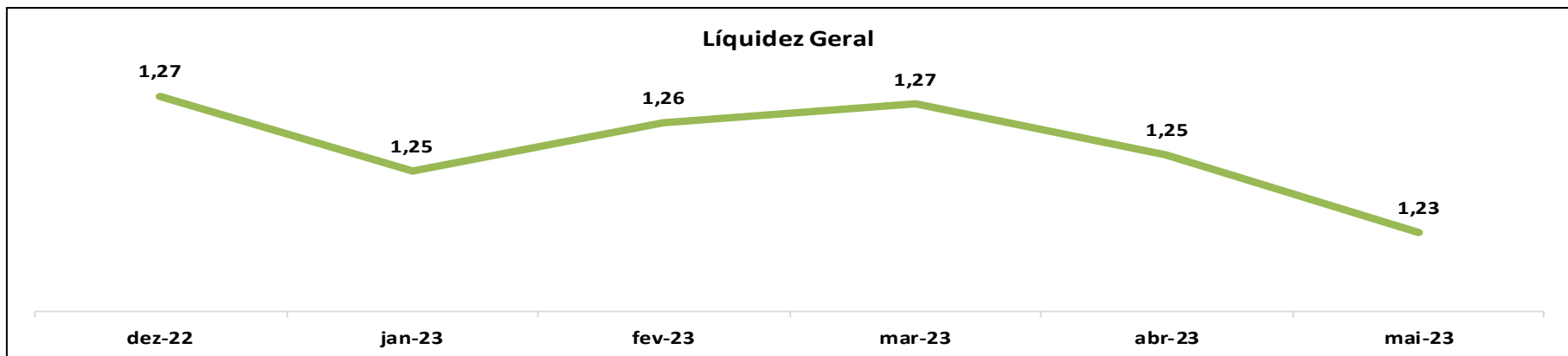
65.3028.6702

www. IJUDICE.COM.BR
 AV. HIST. RUBENS DE MENDONÇA, 2000, SL 1007
 CENTRO EMPRESARIAL CUIABÁ, 78 050 000, CUIABÁ / MT



c) **Liquidez Geral:** Este Indicador é utilizado para medir a capacidade que uma empresa tem de honrar com as suas obrigações de curto e longo prazo. Quanto maior, melhor. Em maio de 2023 o indicador obtido foi de 1,3, a Recuperanda apresenta queda em seu indicador pelo segundo mês consecutivo. Atualmente a *Liquidez Geral* está acima do recomendado, que é 1, indicando que a Empresa possui capacidade para cumprir com suas obrigações quando levado em consideração seu *Ativo Circulante* e seu *Ativo Realizável a Longo Prazo*.

Liquidez Geral	dez-22	jan-23	fev-23	mar-23	abr-23	mai-23
Ativo Circulante	804.202,21	805.322,81	833.860,74	862.295,05	877.354,87	899.921,54
Ativo Realizavel Longo Prazo	435.824,51	435.824,51	435.824,51	435.824,51	435.824,51	435.824,51
Passivo Circulante	973.747,42	994.654,99	1.004.051,26	1.021.612,79	1.047.480,32	1.088.629,73
Passivo Não Circulante	0,00	0,00	0,00	0,00	0,00	0,00
AC + ARLP	1.240.026,72	1.241.147,32	1.269.685,25	1.298.119,56	1.313.179,38	1.335.746,05
PC + PNC	973.747,42	994.654,99	1.004.051,26	1.021.612,79	1.047.480,32	1.088.629,73
Resultado	1,27	1,25	1,26	1,27	1,25	1,23



Interpretação do Índice

Mede a capacidade de pagamento da empresa considerando todos os ativos e todas as suas dívidas, sendo elas de curto e longo prazo. Um índice igual ou maior que 1 evidencia que os ativos são capazes de pagar seus passivos. Portanto, quanto maior o resultado, melhor.



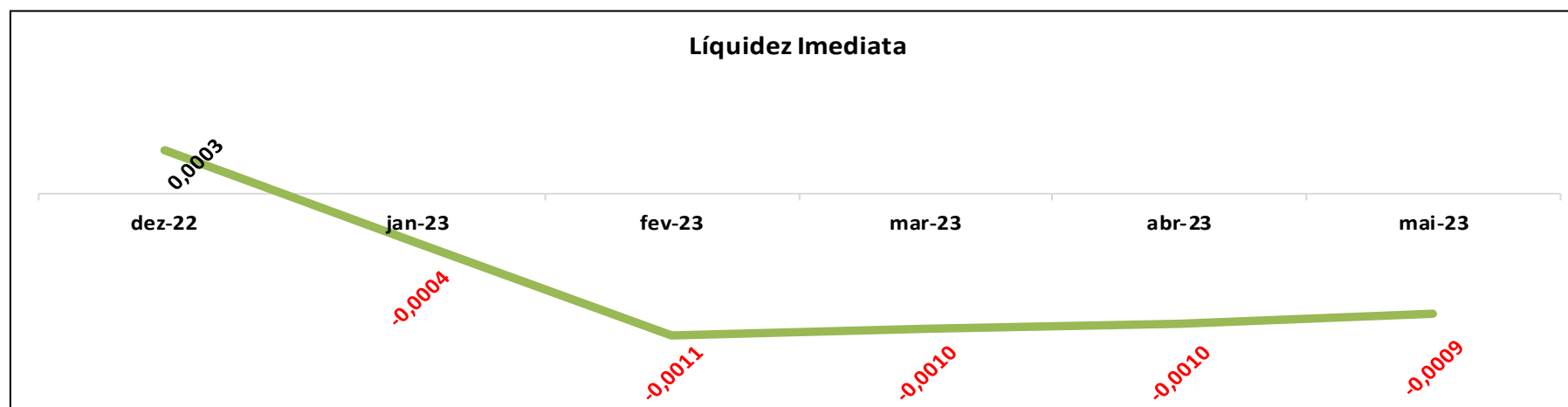
65.3028.6702

www. IJUDICE.COM.BR
 AV. HIST. RUBENS DE MENDONÇA, 2000, SL 1007
 CENTRO EMPRESARIAL CUIABÁ, 78 050 000, CUIABÁ / MT



d) **Liquidez Imediata:** Indica o quanto a empresa possui de caixa e aplicações financeiras para cada R\$ 1,00 (um real) de dívida de curto prazo, evidenciando a sua capacidade de pagamento em curtíssimo prazo, quanto maior, melhor. A Recuperanda obteve o indicador de **-0,0009** no mês analisado, evidenciando que suas disponibilidades (caixas e bancos) não são suficientes para arcar com seus compromissos de curto prazo.

Liquidez Imediata	dez-22	jan-23	fev-23	mar-23	abr-23	mai-23
Disponibilidades	308,06	-371,34	-1.061,42	-1.024,11	-1.020,29	-968,62
Passivo Circulante	973.747,42	994.654,99	1.004.051,26	1.021.612,79	1.047.480,32	1.088.629,73
Resultado	0,0003	-0,0004	-0,0011	-0,0010	-0,0010	-0,0009



Interpretação do Índice

Indica a capacidade da empresa de quitar imediatamente suas dívidas de curto prazo. Um resultado adequado deve corresponder a 1 ou um valor superior a 1. Portanto, quanto maior o índice, melhor.



65.3028.6702

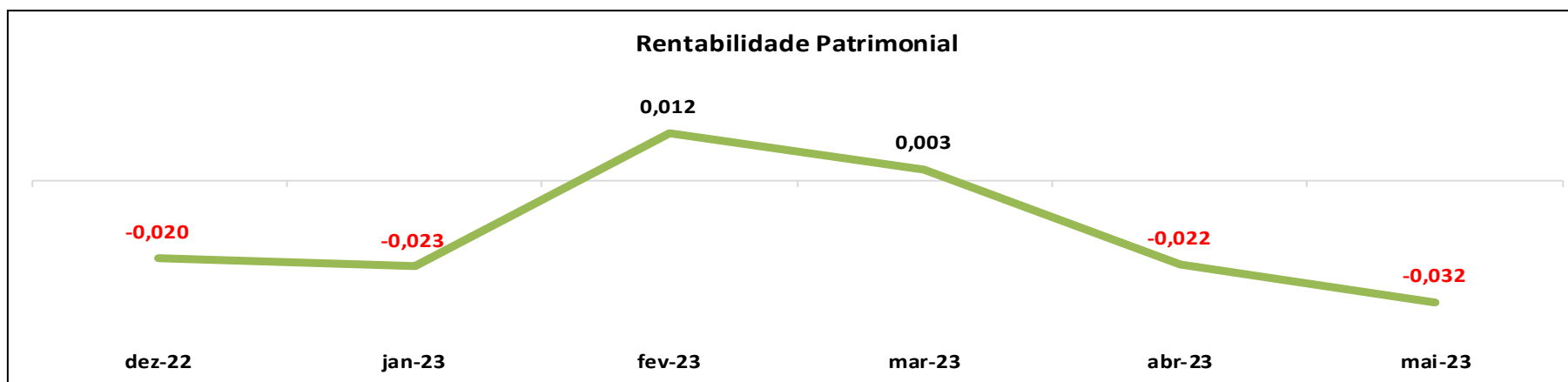
www. IJUDICE.COM.BR
 AV. HIST. RUBENS DE MENDONÇA, 2000, SL 1007
 CENTRO EMPRESARIAL CUIABÁ, 78 050 000, CUIABÁ / MT



4. Indicadores de Rentabilidade

a) **Rentabilidade Patrimonial:** Indica o quanto a empresa obtém de lucro para cada R\$ 1,00 (um real) investido de capital próprio. Quanto maior, melhor. A Recuperanda incorreu em **Prejuízo** no mês analisado e não obteve *Rentabilidade Patrimonial*.

Rentabilidade Patrimonial	dez-22	jan-23	fev-23	mar-23	abr-23	mai-23
Resultado Líquido do Exercício	-18.138,08	-19.786,97	10.953,10	2.684,22	-18.996,27	-26.771,30
Patrimônio Líquido	897.480,84	877.693,87	888.646,97	891.331,19	872.334,92	845.563,62
Resultado	-0,020	-0,023	0,012	0,003	-0,022	-0,032



Interpretação do Índice

Rentabilidade Patrimonial, também conhecido como Retorno sobre o Patrimônio Líquido, tem por finalidade indicar o retorno do capital investido pelos próprios sócios. É um índice utilizado para comparar rentabilidade da empresa com de outros investimentos. O indicador menor que 1 indica prejuízo, e acima de 1, lucro. Portanto, quanto maior melhor.



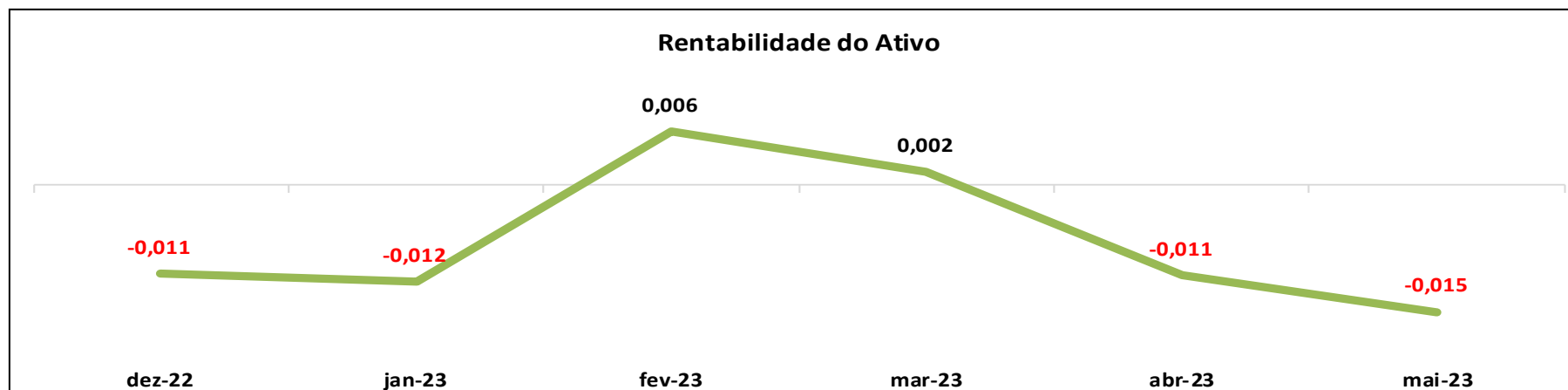
65.3028.6702

www. IJUDICE.COM.BR
 AV. HIST. RUBENS DE MENDONÇA, 2000, SL 1007
 CENTRO EMPRESARIAL CUIABÁ, 78 050 000, CUIABÁ / MT



b) **Rentabilidade do Ativo:** Aponta o quanto a empresa obtém de lucro para cada R\$ 1,00 (um real) investido (total de ativos). Quanto maior, melhor. Devido ao **Prejuízo** acumulado pela Recuperanda no mês de **maio de 2023**, a Recuperanda não apresentou *Rentabilidade do Ativo*.

Rentabilidade do Ativo	dez-22	jan-23	fev-23	mar-23	abr-23	mai-23
Resultado Líquido do Exercício	-18.138,08	-19.786,97	10.953,10	2.684,22	-18.996,27	-26.771,30
Ativo Total	1.687.980,82	1.689.101,42	1.709.450,79	1.729.696,54	1.736.567,80	1.750.945,91
Resultado	-0,011	-0,012	0,006	0,002	-0,011	-0,015



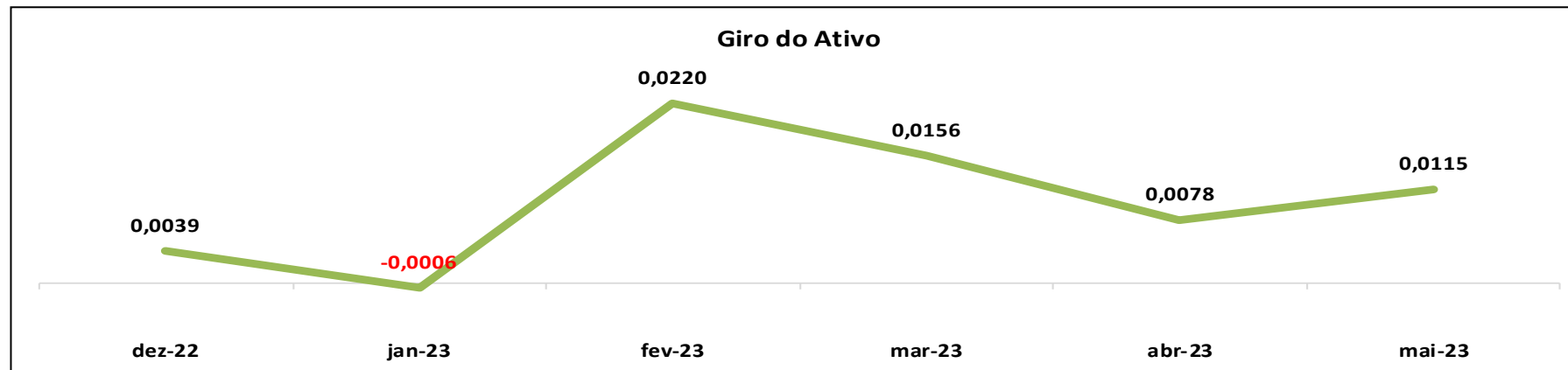
Interpretação do Índice

Também denominado de Taxa de Retorno sobre o Ativo Total, tem por finalidade demonstrar o retorno, para cada R\$1,00 (um real) do capital investido em ativos da empresa. Quanto maior, melhor.



c) **Giro do Ativo:** Este indicador consiste na apuração do total das vendas produzidas com o ativo da empresa, sinalizando o número de giros do ativo no período. Permite, portanto, aferir o grau de eficiência da Devedora no tocante ao uso de seus ativos. A Recuperanda obteve **0,0115** de *Giro do Ativo* no mês de **maio de 2023**, ou seja, para cada R\$ 1,00 de Ativo a Entidade obteve R\$ 0,0115 de Receita Líquida de Vendas, houve crescimento no índice quando comparado ao mês de **abril de 2023**.

Giro do Ativo	dez-22	jan-23	fev-23	mar-23	abr-23	mai-23
Receita Líquida de Vendas	6.551,66	-967,16	37.646,67	27.034,81	13.518,26	20.212,15
Ativo Total	1.687.980,82	1.689.101,42	1.709.450,79	1.729.696,54	1.736.567,80	1.750.945,91
Resultado	0,0039	-0,0006	0,0220	0,0156	0,0078	0,0115



Interpretação do Índice

Giro do ativo é o índice que demonstra se as vendas realizadas são compatíveis com o investimento no ativo da empresa. Quanto maior o resultado, melhor.



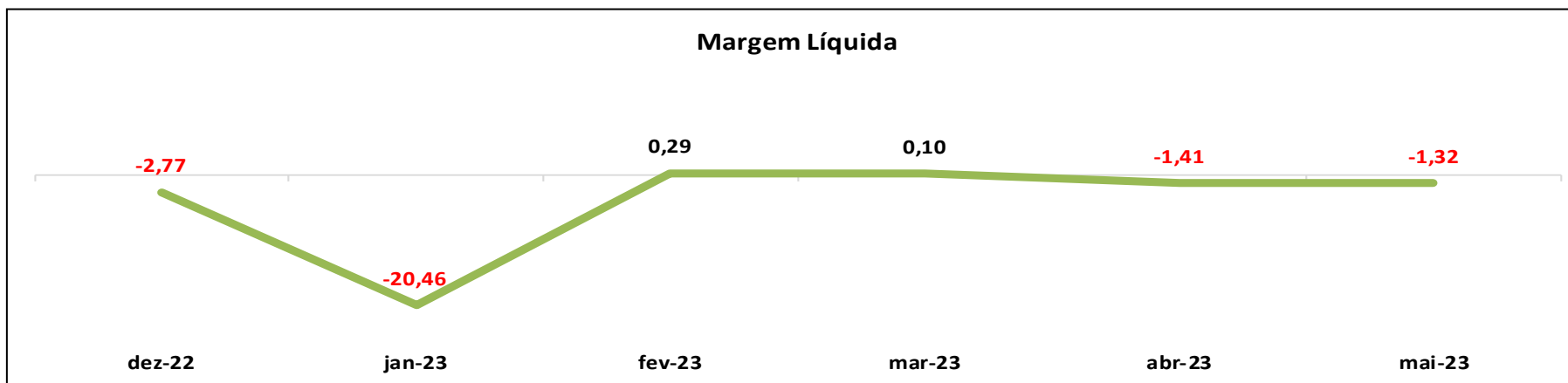
65.3028.6702

www. IJUDICE.COM.BR
AV. HIST. RUBENS DE MENDONÇA, 2000, SL 1007
CENTRO EMPRESARIAL CUIABÁ, 78 050 000, CUIABÁ / MT



d) **Margem Líquida:** Evidencia o quanto a empresa obtém de lucro para cada R\$ 1,00 (um real) vendido. Quanto maior, melhor. A Entidade não apresentou *Margem Líquida* no mês de **maio de 2023** devido ao **Prejuízo** em que resultou.

Margem Líquida	dez-22	jan-23	fev-23	mar-23	abr-23	mai-23
Resultado Líquido do Exercício	-18.138,08	-19.786,97	10.953,10	2.684,22	-18.996,27	-26.771,30
Receita Líquida de Vendas	6.551,66	-967,16	37.646,67	27.034,81	13.518,26	20.212,15
Resultado	-2,77	-20,46	0,29	0,10	-1,41	-1,32



Interpretação do Índice

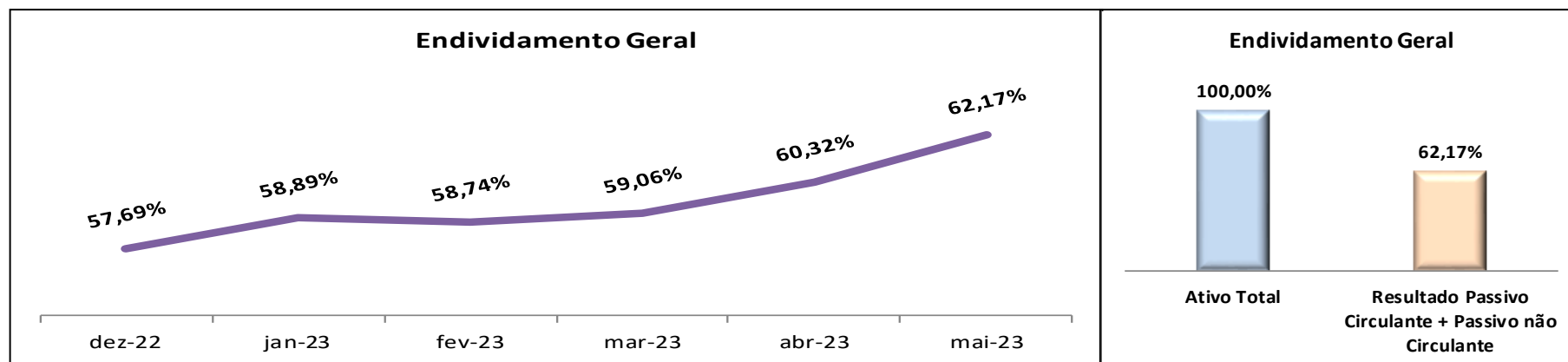
Esse índice demonstra a lucratividade das vendas, ou seja, o quanto de lucro a empresa obteve após pagar todos os custos e as despesas do período analisado. Quanto maior a margem líquida, melhor.



5. Indicadores de Endividamento

a) **Endividamento Geral:** Representa o percentual dos recursos totais provenientes de credores. Quanto menor for o indicador, maior será a segurança da empresa em caso de liquidação. A Recuperanda apresenta crescimento em seu *Endividamento Geral* pelo terceiro mês consecutivo, em **maio de 2023** o índice apresentado foi de **62,17%**, deste modo a Empresa demonstra que a soma de seus *Passivos* é menor que a soma de seus *Ativos* e indica que possui capacidade para honrar com suas obrigações.

Endividamento Geral	dez-22	jan-23	fev-23	mar-23	abr-23	mai-23
Passivo Circulante	973.747,42	994.654,99	1.004.051,26	1.021.612,79	1.047.480,32	1.088.629,73
Passivo Não Circulante	0,00	0,00	0,00	0,00	0,00	0,00
Ativo Total	1.687.980,82	1.689.101,42	1.709.450,79	1.729.696,54	1.736.567,80	1.750.945,91
Resultado Passivo Circulante + Passivo não Circulante	57,69%	58,89%	58,74%	59,06%	60,32%	62,17%
Ativo Total	100,00%	100,00%	100,00%	100,00%	100,00%	100,00%



Interpretação do Índice

Demonstra o percentual de endividamento da empresa em comparação com seu ativo total, quer dizer, o total geral do endividamento. Quanto menor, melhor.



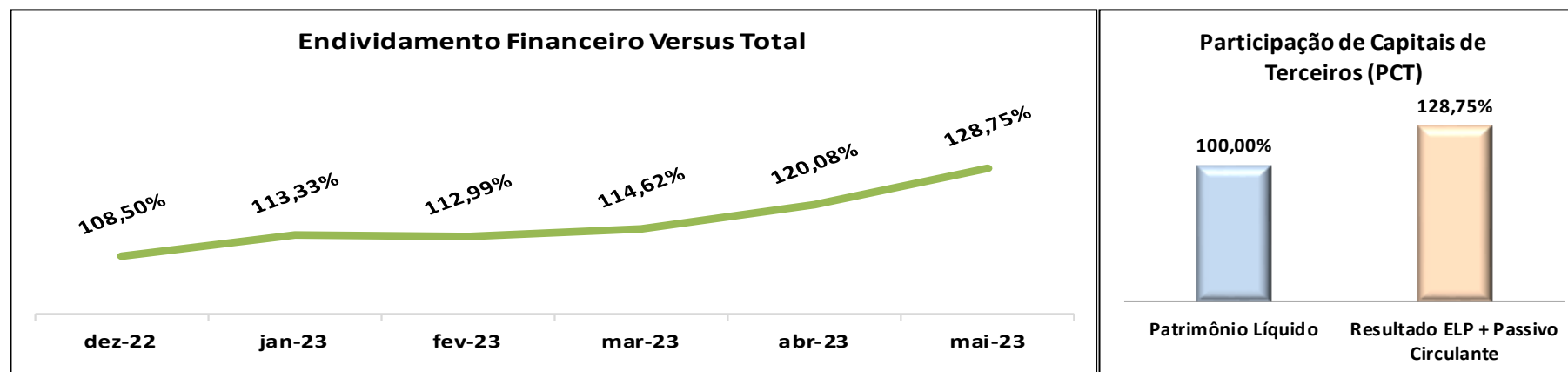
65.3028.6702

www. IJUDICE.COM.BR
 AV. HIST. RUBENS DE MENDONÇA, 2000, SL 1007
 CENTRO EMPRESARIAL CUIABÁ, 78 050 000, CUIABÁ / MT



b) **Participação de Capitais de Terceiros:** O índice apura o nível da necessidade da empresa no tocante ao aporte de recursos externos (terceiros). Em **maio de 2023**, a Recuperanda demonstrou aumento na *Participação de Capitais de Terceiros*, o indicador obtido no mês analisado foi de **128,75%**. O nível de dependência de recursos de terceiros apresentado pela Recuperanda é considerado alto.

Participação de Capitais de Terceiros (PCT)	dez-22	jan-23	fev-23	mar-23	abr-23	mai-23
Passivo Circulante	973.747,42	994.654,99	1.004.051,26	1.021.612,79	1.047.480,32	1.088.629,73
ELP = Exigível a Longo Prazo	0,00	0,00	0,00	0,00	0,00	0,00
Patrimônio Líquido	897.480,84	877.693,87	888.646,97	891.331,19	872.334,92	845.563,62
Resultado ELP + Passivo Circulante	108,50%	113,33%	112,99%	114,62%	120,08%	128,75%
Patrimônio Líquido	100,00%	100,00%	100,00%	100,00%	100,00%	100,00%



Interpretação do Índice

Estipula uma relação de proporcionalidade entre os recursos de terceiros e aqueles próprios investidos, de forma a evidenciar o grau de dependência (percentual) da empresa relativamente aos recursos externos. Quanto menor o índice, melhor.



CONSIDERAÇÕES FINAIS

Em maio de 2023 a Recuperanda apresenta *Receita Bruta* de R\$ 22.515,00 (vinte e dois mil e quinhentos e quinze reais), podendo identificar um crescimento de 49,54% quando comparado ao mês de abril de 2023. A DRE (Demonstração do Resultado do Exercício) da Recuperanda também evidencia aumento em seu **Prejuízo**, que no mês em análise somou o total de R\$ 26.771,30 (vinte e seis mil setecentos e setenta e um reais e trinta centavos), em termos percentuais o prejuízo da Entidade cresceu 40,93% quando comparado a mês anterior.

QUADRO COMPARATIVO				
DESCRIÇÃO	abr/23	mai/23	VARIAÇÃO	
RECEITA BRUTA	R\$ 15.056,00	R\$ 22.515,00	R\$ 7.459,00	49,54%
RECEITA LÍQUIDA	R\$ 13.518,26	R\$ 20.212,15	R\$ 6.693,89	49,52%
LUCRO BRUTO	-R\$ 17.015,01	-R\$ 10.793,27	R\$ 6.221,74	-36,57%
RESULTADO LÍQUIDO	-R\$ 18.996,27	-R\$ 26.771,30	-R\$ 7.775,03	40,93%

Fonte: Elaborado pelo Administrador Judicial com base nas informações apresentadas pela administração da Recuperanda.

9 – DAS CONCLUSÕES GERAIS.

O presente “Relatório Mensal da Recuperação Judicial do Grupo Rei das Carnes”, analisou toda a documentação contábil do mês de maio de 2023, sendo elaborado em consonância com a Recomendação n. 72/2020 do CNJ.

Através dele foi possível observar poucas alterações em relação ao relatório anterior (id114401239), pois, conforme cediço, este processo recuperacional se encontra em sua fase inicial, ainda pendente de designação de AGC

Desta feita, no que se refere às informações contábeis propriamente ditas, a empresa R.C BARROSI EIRELI ME, em seus Balancetes demonstrou a diferença de -R\$ 7.094,03 (sete mil e noventa e quatro reais e três centavos) identificada nos Balancetes, entre os grupos do Ativo e Passivo mais Patrimônio Líquido, devido a uma incoerência na conta Lucros e prejuízos acumulados, entre o

saldo final de dezembro de 2022 e o saldo inicial de janeiro de 2023, essa diferença manteve-se em todos os meses do ano de 2023.

Posto isto, essa Administradora Judicial **opina pela intimação da Recuperanda, a fim de que apresente nos autos as explicações/esclarecimentos para a supradita inconsistência.**

Cuiabá/MT, 27 de julho de 2023.

**I.JUDICE – ADMINISTRADORA JUDICIAL
FLAVIANO K. TAQUES FIGUEIREDO
OAB/MT 7.348**

