



Número: **1003689-02.2018.8.11.0041**

Classe: **RECUPERAÇÃO JUDICIAL**

Órgão julgador: **1ª VARA CÍVEL DE CUIABÁ**

Última distribuição : **19/02/2018**

Valor da causa: **R\$ 39.885.762,79**

Assuntos: **Classificação de créditos**

Nível de Sigilo: **0 (Público)**

Justiça gratuita? **NÃO**

Pedido de liminar ou antecipação de tutela? **SIM**

Partes	Advogados
AGRUPAR S/A PARTICIPACOES E INVESTIMENTOS (AUTOR(A))	VITTOR ARTHUR GALDINO (ADVOGADO(A)) CLOVIS SGUAREZI MUSSA DE MORAES (ADVOGADO(A)) AUGUSTO MARIO VIEIRA NETO (ADVOGADO(A)) JOAO TITO SCHENINI CADEMARTORI NETO (ADVOGADO(A)) JESSICA HELLEN OLIVEIRA UMBELINO (ADVOGADO(A))
VENTURA S/A PARTICIPACOES E INVESTIMENTOS (AUTOR(A))	VITTOR ARTHUR GALDINO (ADVOGADO(A)) CLOVIS SGUAREZI MUSSA DE MORAES (ADVOGADO(A)) AUGUSTO MARIO VIEIRA NETO (ADVOGADO(A)) JOAO TITO SCHENINI CADEMARTORI NETO (ADVOGADO(A)) JESSICA HELLEN OLIVEIRA UMBELINO (ADVOGADO(A))
TOTAL COMERCIO E REPRESENTACAO S/A (AUTOR(A))	VITTOR ARTHUR GALDINO (ADVOGADO(A)) CLOVIS SGUAREZI MUSSA DE MORAES (ADVOGADO(A)) AUGUSTO MARIO VIEIRA NETO (ADVOGADO(A)) JOAO TITO SCHENINI CADEMARTORI NETO (ADVOGADO(A)) JESSICA HELLEN OLIVEIRA UMBELINO (ADVOGADO(A))
EQUIMAF S.A. EQUIPAMENTOS MÁQUINAS E FERRAMENTAS (AUTOR(A))	VITTOR ARTHUR GALDINO (ADVOGADO(A)) CLOVIS SGUAREZI MUSSA DE MORAES (ADVOGADO(A)) AUGUSTO MARIO VIEIRA NETO (ADVOGADO(A)) JOAO TITO SCHENINI CADEMARTORI NETO (ADVOGADO(A)) JESSICA HELLEN OLIVEIRA UMBELINO (ADVOGADO(A))

	VITTOR ARTHUR GALDINO (ADVOGADO(A)) CLOVIS SGUAREZI MUSSA DE MORAES (ADVOGADO(A)) AUGUSTO MARIO VIEIRA NETO (ADVOGADO(A)) JOAO TITO SCHENINI CADEMARTORI NETO (ADVOGADO(A)) JESSICA HELLEN OLIVEIRA UMBELINO (ADVOGADO(A))
DISMAFE DISTRIBUIDORA DE MÁQUINAS E FERRAMENTAS S.A. (AUTOR(A))	
	AUGUSTO MARIO VIEIRA NETO (ADVOGADO(A)) VITTOR ARTHUR GALDINO (ADVOGADO(A)) CLOVIS SGUAREZI MUSSA DE MORAES (ADVOGADO(A)) JOAO TITO SCHENINI CADEMARTORI NETO (ADVOGADO(A)) JESSICA HELLEN OLIVEIRA UMBELINO (ADVOGADO(A))
TECNOVIA S/A ARMAZENS GERAIS (AUTOR(A))	
	CLOVIS SGUAREZI MUSSA DE MORAES (ADVOGADO(A)) VITTOR ARTHUR GALDINO (ADVOGADO(A)) AUGUSTO MARIO VIEIRA NETO (ADVOGADO(A)) JOAO TITO SCHENINI CADEMARTORI NETO (ADVOGADO(A)) JESSICA HELLEN OLIVEIRA UMBELINO (ADVOGADO(A))
LUMIRAL COMERCIO IMPORTACAO E EXPORTACAO S/A (AUTOR(A))	
	CLOVIS SGUAREZI MUSSA DE MORAES (ADVOGADO(A)) VITTOR ARTHUR GALDINO (ADVOGADO(A)) AUGUSTO MARIO VIEIRA NETO (ADVOGADO(A)) JOAO TITO SCHENINI CADEMARTORI NETO (ADVOGADO(A)) JESSICA HELLEN OLIVEIRA UMBELINO (ADVOGADO(A))
LUMEN CONSULTORIA, CONSTRUÇÕES E COMÉRCIO LTDA (AUTOR(A))	
	CLOVIS SGUAREZI MUSSA DE MORAES (ADVOGADO(A)) VITTOR ARTHUR GALDINO (ADVOGADO(A)) AUGUSTO MARIO VIEIRA NETO (ADVOGADO(A)) JOAO TITO SCHENINI CADEMARTORI NETO (ADVOGADO(A)) SUZINETE COSTA DE ALMEIDA (ADVOGADO(A)) JESSICA HELLEN OLIVEIRA UMBELINO (ADVOGADO(A))
ACQUAVIX AMBIENTAL ENGENHARIA LTDA (AUTOR(A))	
	VITTOR ARTHUR GALDINO (ADVOGADO(A)) CLOVIS SGUAREZI MUSSA DE MORAES (ADVOGADO(A)) AUGUSTO MARIO VIEIRA NETO (ADVOGADO(A)) JOAO TITO SCHENINI CADEMARTORI NETO (ADVOGADO(A)) JESSICA HELLEN OLIVEIRA UMBELINO (ADVOGADO(A))

GERDAU ACOS LONGOS S.A. (REU)	
	ROSELY CRISTINA MARQUES CRUZ (ADVOGADO(A)) EDUARDO SILVA GATTI (ADVOGADO(A))
COPACELMIX SERVICOS DE CONCRETO USINADO LTDA (REU)	
	RENATO DE PERBOYRE BONILHA (ADVOGADO(A))
JULLY ENNY DE SOUZA (REU)	
	DANIEL MAGNO MORO SILVA (ADVOGADO(A))
MARA SOUZA GALIANO (REU)	
	HERNANDES TEIXEIRA DE SOUZA (ADVOGADO(A))
GERENCIAL FACTORING FOMENTO MERCANTIL LTDA - ME (REU)	
	LUIZ CARLOS RIBEIRO NEGRAO (ADVOGADO(A))
D.J.D. FACTORING FOMENTO MERCANTIL LTDA - EPP (REU)	
	LUIZ CARLOS RIBEIRO NEGRAO (ADVOGADO(A))
GASPAR HELENO ANDRE (REU)	
	ARIANE DE SOUZA MONARO (ADVOGADO(A))
SAINT-GOBAIN DO BRASIL PRODUTOS INDUSTRIAIS E PARA CONSTRUCAO LTDA (REU)	
	LUIZ ANTONIO GOMIERO JUNIOR (ADVOGADO(A)) FERNANDO RUDGE LEITE NETO (ADVOGADO(A))
RESITEC - INDUSTRIA DE PIAS DE MARMORE SINTETICO LTDA - EPP (REU)	
	GERSON TOME TREVISOL (ADVOGADO(A))
WANDERLEY RAMPEL (REU)	
	ANGELA MARIA JULIO (ADVOGADO(A))
INSTITUTO EUVALDO LODI (REU)	
	SEBASTIAO AUGUSTO CORREA DE MORAES (ADVOGADO(A)) FERNANDA PAREJA OLIVEIRA (ADVOGADO(A))
YARA CAROLINA DINIZ COSTA (REU)	
	LAELÇO CAVALCANTI JUNIOR (ADVOGADO(A))
LUIS RODRIGUES DA SILVA (REU)	
	LAELÇO CAVALCANTI JUNIOR (ADVOGADO(A))
EVERTON PEREIRA CAMILO (REU)	
	LAELÇO CAVALCANTI JUNIOR (ADVOGADO(A))
PPG INDUSTRIAL DO BRASIL - TINTAS E VERNIZES - LTDA. (REU)	

	LUCIANO BENETTI TIMM (ADVOGADO(A)) RAFAEL BICCA MACHADO (ADVOGADO(A))
PIO JOSE DE OLIVEIRA (REU)	
	VANDER JOSE PASETTI (ADVOGADO(A))
IRMAOS RODOPOULOS LTDA (REU)	
	GUILHERME BARBOSA MESQUITA (ADVOGADO(A)) GUSTAVO TOSI (ADVOGADO(A))
HANSATECNICA COMERCIO E REPRESENTACOES S.A (REU)	
	MARIA FERNANDA DOS SANTOS NAVARRO DE ANDRADE (ADVOGADO(A))
VOLMIR GELSON EDEL - EPP (REU)	
	RICARDO GERHARDT (ADVOGADO(A))
VALDECY PEREIRA DE SOUSA (REU)	
	MIGUEL ANGELO CARROCIA (ADVOGADO(A))
Credores (REU)	

JOSE RONALDO BAIA (ADVOGADO(A))
LUCAS FELIPE LOPES DE SOUZA (ADVOGADO(A))
PEDRO DIAS DOS SANTOS (ADVOGADO(A))
ANTONIO LOPES DA SILVA (ADVOGADO(A))
Rodrigo Augusto Fagundes Teixeira (ADVOGADO(A))
LUZIA FELIX GONCALVES (ADVOGADO(A))
STELLA CAROLINA FONSECA ZEFERINO DA SILVA BARROS (ADVOGADO(A))
FERNANDA SANTOS BRUSAU (ADVOGADO(A))
HELIO EGUNI (ADVOGADO(A))
JORGE LUIZ MIRAGLIA JAUDY (ADVOGADO(A))
JOAQUIM FELIPE SPADONI (ADVOGADO(A))
BRUNO CESAR DE SOUZA HUNGRIA (ADVOGADO(A))
ISLEI RIBEIRO DE MORAIS (ADVOGADO(A))
EDIONE BRANDAO DA SILVA (ADVOGADO(A))
SILVIO MARINHO DO NASCIMENTO (ADVOGADO(A))
TIAGO FERREIRA CAMPOS (ADVOGADO(A))
ELVIRA FRANCISCA DE OLIVEIRA (ADVOGADO(A))
JOANA D ARC SOARES DE MELO PORTO (ADVOGADO(A))
NATALIA BACARO COELHO (ADVOGADO(A))
ELAINE APARECIDA RODRIGUES DA SILVA (ADVOGADO(A))
WECSLEY DARCI CRISTAN MARCHAUEK (ADVOGADO(A))
MARCIO LOUZADA CARPENA (ADVOGADO(A))
ERODILCE SANTOS GUIMARAES (ADVOGADO(A))
FERNANDO MARCIO VAREIRO (ADVOGADO(A))
DANILO GREGORY SOARES DA SILVA (ADVOGADO(A))
MARCOS ANTONIO LUCAS DA SILVA (ADVOGADO(A))
VANESSA DA SILVA ALVES (ADVOGADO(A))
ROBSON DA SILVA (ADVOGADO(A))
MARIA FERNANDA DOS SANTOS NAVARRO DE ANDRADE (ADVOGADO(A))
DIEGO CAMPOS DE ALMEIDA BARROS (ADVOGADO(A))
PAULO VICTOR DE ARAUJO AMORIM (ADVOGADO(A))
BRUNO RAMOS DOMBROSKI (ADVOGADO(A))
ALAN FRANCO SCORPIONI (ADVOGADO(A))
MAURO BASTIAN FAGUNDES (ADVOGADO(A))
DALINE BUENO FERNANDES (ADVOGADO(A))
MAURÍCIO SALES FERREIRA DE MORAES (ADVOGADO(A))
RENATA ALESSANDRA SANT ANA MOTA (ADVOGADO(A))

COOPERATIVA DE CRÉDITO DE LIVRE ADMISSÃO UNIÃO E NEGÓCIOS - SICOOB INTEGRAÇÃO (REU)	
	PHELIPPE AYSLAN FONSECA MENEGATTI (ADVOGADO(A))
CLARO S.A. (REU)	
	AOTORY DA SILVA SOUZA (ADVOGADO(A))
BANCO BRADESCO S.A. (REU)	
	MAURO PAULO GALERA MARI (ADVOGADO(A)) RENATO CHAGAS CORREA DA SILVA (ADVOGADO(A))

Outros participantes	
IDEAL FACT. FOM. MERC. LTDA ME (TERCEIRO INTERESSADO)	
VIRGIANI SARDI LOPES (TERCEIRO INTERESSADO)	
VALNIR HELENA DURANTE (TERCEIRO INTERESSADO)	
UNIFER COM. MÁQ. FERR. LTDA ME (TERCEIRO INTERESSADO)	
MARCON COM. LOC. COM. IMP. EXP. LTDA (TERCEIRO INTERESSADO)	
EVEREST FACT. FOM. MERC. LTDA ME (TERCEIRO INTERESSADO)	
DEBORA BRISOLA FERREIRA DA SILVA (TERCEIRO INTERESSADO)	
ESTEIO CONSTRUÇÕES EIRELLI EPP (TERCEIRO INTERESSADO)	
WILSON SANTANA DE ASSIS (TERCEIRO INTERESSADO)	
	CASSÃO JURÊ FERREIRA SALES (ADVOGADO(A))
VINICIUS ASSIS ALMEIDA (TERCEIRO INTERESSADO)	
	VINICIUS ASSIS ALMEIDA (ADVOGADO(A))
TICKET SOLUCOES HDFGT S/A (TERCEIRO INTERESSADO)	
	LUIZ HENRIQUE CABANELLOS SCHUH (ADVOGADO(A))
JEAN PEREIRA SANTOS (TERCEIRO INTERESSADO)	
	MARCO AURELIO BALLEM (ADVOGADO(A))
WHITE MARTINS GASES INDUSTRIAIS LTDA (TERCEIRO INTERESSADO)	
	MAURICIO CORTE CHAGAS MEMORIA (ADVOGADO(A)) BRUNO AMAR BOTELHO (ADVOGADO(A)) JULIANA DE SIQUEIRA CASTRO (ADVOGADO(A))
AUDINEI GOMES DA SILVA (TERCEIRO INTERESSADO)	
	RICARDO ALEXANDRE VIEIRA DA COSTA (ADVOGADO(A))
ASS CONTABILIDADE EIRELI - ME (TERCEIRO INTERESSADO)	
	FLAVIA CRISTINA FERRARI SABINO (ADVOGADO(A))

ENERGISA MATO GROSSO - DISTRIBUIDORA DE ENERGIA S.A. (TERCEIRO INTERESSADO)	
	CRISTIANA VASCONCELOS BORGES MARTINS (ADVOGADO(A))
JANAINA PEREIRA DA MATTA LOPES (TERCEIRO INTERESSADO)	
	CAROLINA MONTEIRO CAMARGO (ADVOGADO(A))
ADALTO MARQUES PEREIRA (TERCEIRO INTERESSADO)	
	PAULO VICTOR DE ARAUJO AMORIM (ADVOGADO(A))
INTEGRALSAT SISTEMAS DE SEGURANCA ELETRONICA LTDA - EPP (TERCEIRO INTERESSADO)	
	BRUNO LASAS LONG (ADVOGADO(A))
EDSON RODRIGUES DOS SANTOS (TERCEIRO INTERESSADO)	
	AMIZAEEL JOSE CANDIDO (ADVOGADO(A))
TATIANA DA SILVA (TERCEIRO INTERESSADO)	
	ADRIANE SANTOS DOS ANJOS (ADVOGADO(A))
ALOISIO NUNES RONDON (TERCEIRO INTERESSADO)	
	Adriane de Lima Martins (ADVOGADO(A))
ADEMILSON GONCALVES DE MATOS LIMA (TERCEIRO INTERESSADO)	
	Adriane de Lima Martins (ADVOGADO(A))
VALDEMIR RODRIGUES DE SOUZA (TERCEIRO INTERESSADO)	
	Adriane de Lima Martins (ADVOGADO(A))
NILCARLEY SANTOS SOUZA (TERCEIRO INTERESSADO)	
	CARLOS ROBERTO DE CUNTO MONTENEGRO (ADVOGADO(A)) FABIO LUIS DE MELLO OLIVEIRA (ADVOGADO(A))
MUNICIPIO DE WAGNER (TERCEIRO INTERESSADO)	
	EDER RODRIGUES DE OLIVEIRA (ADVOGADO(A))
WAGNALDO SOUZA FARIAS (TERCEIRO INTERESSADO)	
	ANDRE LUIS AUGUSTO MARTINS (ADVOGADO(A))
EDMUNDO FERREIRA DA ROCHA (TERCEIRO INTERESSADO)	
	CASSÃO JURÉ FERREIRA SALES (ADVOGADO(A)) CLAUDIA FELICIO GARCIA (ADVOGADO(A))
CAIXA ECONÔMICA FEDERAL (TERCEIRO INTERESSADO)	
	EBER SARAIVA DE SOUZA (ADVOGADO(A)) CHRISSEY LEO GIACOMETTI (ADVOGADO(A))
PONTUAL FACTORING FOMENTO MERCANTIL LTDA (TERCEIRO INTERESSADO)	

	LUIZ CARLOS RIBEIRO NEGRAO (ADVOGADO(A))
JOSÉ ANTÔNIO LESSI (TERCEIRO INTERESSADO)	
	LUIZ CARLOS RIBEIRO NEGRAO (ADVOGADO(A))
GERDAU ACOS LONGOS S.A. (TERCEIRO INTERESSADO)	
	EDUARDO SILVA GATTI (ADVOGADO(A)) PABLO DOTTO (ADVOGADO(A))
MINISTÉRIO PÚBLICO DO ESTADO DE MATO GROSSO (CUSTOS LEGIS)	
ANDERSON THIAGO DE OLIVEIRA (TERCEIRO INTERESSADO)	
	LAELÇO CAVALCANTI JUNIOR (ADVOGADO(A))
VOLMIR GELSON EDEL - EPP (TERCEIRO INTERESSADO)	
	RICARDO GERHARDT (ADVOGADO(A))
HANSATECNICA COMERCIO E REPRESENTACOES S.A (TERCEIRO INTERESSADO)	
	MARIA FERNANDA DOS SANTOS NAVARRO DE ANDRADE (ADVOGADO(A))
BANCO SANTANDER (BRASIL) S.A. (TERCEIRO INTERESSADO)	
	MARCELO GODOY DA CUNHA MAGALHAES (ADVOGADO(A)) LUIS MARCELO BARTOLETTI DE LIMA E SILVA (ADVOGADO(A)) BRUNO PEREZ SANDOVAL (ADVOGADO(A))
ITAU UNIBANCO S.A, (TERCEIRO INTERESSADO)	
	BERNARDO RODRIGUES DE OLIVEIRA CASTRO (ADVOGADO(A))
Bradesco S/A (TERCEIRO INTERESSADO)	
TS AUDITORIA E ADMINISTRAÇÃO JUDICIAL LTDA (ADMINISTRADOR(A) JUDICIAL)	
	FLAVIANO KLEBER TAQUES FIGUEIREDO (ADVOGADO(A))
CM ADMINISTRACAO JUDICIAL E PERICIAS LTDA - EPP (PERITO / INTÉRPRETE)	
	CLAYTON DA COSTA MOTTA (ADVOGADO(A))
JOSE LEOCIR PERES MUNHOZ (TERCEIRO INTERESSADO)	
	GISELE SILVA NASCIMENTO (ADVOGADO(A))
M. DIESEL CAMINHOES E ONIBUS LIMITADA (TERCEIRO INTERESSADO)	
	RICARDO TURBINO NEVES (ADVOGADO(A)) JOAO PAULO MORESCHI (ADVOGADO(A))
ANTONIO CARLOS DE OLIVEIRA (TERCEIRO INTERESSADO)	
	FERNANDO CERANTOLA (ADVOGADO(A))
BRADIESEL AUTO PARTS LTDA - EPP (TERCEIRO INTERESSADO)	
	CLARIANA ZACARKIM BARAO (ADVOGADO(A)) ROGERIO BARAO (ADVOGADO(A))

EMPRESA BRASILEIRA DE CORREIOS E TELEGRAFOS (TERCEIRO INTERESSADO)	
	SIMONE REGINA DE SOUZA KAPITANGO A SAMBA (ADVOGADO(A))
UNIODONTO DE MATO GROSSO COOP DE TRAB ODONTOLOGICO LTDA (TERCEIRO INTERESSADO)	
	GAIA DE SOUZA ARAUJO MENEZES (ADVOGADO(A)) JAQUELINE PROENCA LARREA MEES (ADVOGADO(A))
LEANDRO BATISTA DA SILVA (TERCEIRO INTERESSADO)	
	RICARDO ALEXANDRE VIEIRA DA COSTA (ADVOGADO(A))
MILTON ALVES DAMACENO (TERCEIRO INTERESSADO)	
	ALBINO CARLOS KRIZIZANOWSKI (ADVOGADO(A)) Jorge Antonio Krizizanowski (ADVOGADO(A))
WALDEMAR MIRANDA (TERCEIRO INTERESSADO)	
	GRASIELA ELISIANE GANZER (ADVOGADO(A))
KAIO AUGUSTO ALVES NASCIMENTO (TERCEIRO INTERESSADO)	
	RICARDO ALEXANDRE VIEIRA DA COSTA (ADVOGADO(A))
BANCO VOLKSWAGEN S.A. (TERCEIRO INTERESSADO)	
	ALBERTO IVAN ZAKIDALSKI (ADVOGADO(A))
BANCO DO BRASIL S.A. (TERCEIRO INTERESSADO)	
	AMANDA CARINA UEHARA PAULA (ADVOGADO(A))
CONCREMAX CONCRETO ENG E SANEAMENTO LTDA (TERCEIRO INTERESSADO)	
	FABIO LUIS DE MELLO OLIVEIRA (ADVOGADO(A)) CARLOS ROBERTO DE CUNTO MONTENEGRO (ADVOGADO(A))
ROBERT BOSCH LIMITADA (BOSCH) (TERCEIRO INTERESSADO)	
	ROBERTO TRIGUEIRO FONTES (ADVOGADO(A))
AUTOAMERICA IMPORTACAO, EXPORTACAO, INDUSTRIA E COMERCIO ATACADISTA DE PRODUTOS AUTOMOTIVOS E PNEUMATICOS LTDA (TERCEIRO INTERESSADO)	
	JEFFERSON RAMOS BRANDAO (ADVOGADO(A))
ALEX QUEIROZ DE BRITO (TERCEIRO INTERESSADO)	
	JOILTON JOSE LEITE (ADVOGADO(A))
KATIA VALADARES SILVA (TERCEIRO INTERESSADO)	
	KATIA VALADARES SILVA (ADVOGADO(A))
OSMAR ALVES DE SOUZA (TERCEIRO INTERESSADO)	
	CARLOS LOURENCO MITSUOSHI DALTRO HAYASHIDA (ADVOGADO(A))
MAURICIO BUENO DE ALMEIDA (TERCEIRO INTERESSADO)	

	EDESIO JOSE SEGALA (ADVOGADO(A))
VANDERLEY XAVIER DOS SANTOS (TERCEIRO INTERESSADO)	
OI S.A. (TERCEIRO INTERESSADO)	
	ELADIO MIRANDA LIMA (ADVOGADO(A))
CUIABANA COMERCIO DE TINTAS E FERRAMENTAS LTDA - ME (TERCEIRO INTERESSADO)	
	MATEUS GUBOLIN BATISTA (ADVOGADO(A))
VERGINIO JOSE DA SILVA NETO (TERCEIRO INTERESSADO)	
	STELLA APARECIDA DA FONSECA ZEFERINO DA SILVA (ADVOGADO(A))
JOSÉ VESPASIANO PECHE (TERCEIRO INTERESSADO)	
	JOSE VESPASIANO PECHE (ADVOGADO(A))
VALMIR SOUZA SANTOS (TERCEIRO INTERESSADO)	
	JOSE VESPASIANO PECHE (ADVOGADO(A))
LUIZ VALTER TEODORO (TERCEIRO INTERESSADO)	
	DIEGO OSMAR PIZZATTO (ADVOGADO(A))
TELEFÔNICA BRASIL S.A. (TERCEIRO INTERESSADO)	
	FLAVIA NEVES NOU DE BRITO (ADVOGADO(A))
CESAR RODRIGUES DE OLIVEIRA (TERCEIRO INTERESSADO)	
	OSVALDO TAROCO (ADVOGADO(A))
PAULO MARCO DE SOUZA PEREIRA (TERCEIRO INTERESSADO)	
	OSVALDO TAROCO (ADVOGADO(A))
CLAUDEMIR PEREIRA DE ALMEIDA (TERCEIRO INTERESSADO)	
	OSVALDO TAROCO (ADVOGADO(A))
ADELINO DA SILVA RONDON (TERCEIRO INTERESSADO)	
	Adriane de Lima Martins (ADVOGADO(A))
LUCIANO RODRIGUES DE ARRUDA (TERCEIRO INTERESSADO)	
	Adriane de Lima Martins (ADVOGADO(A))
JOSE DO CARMO SILVA (TERCEIRO INTERESSADO)	
	Adriane de Lima Martins (ADVOGADO(A))
VANDENILSON DE ARRUDA RONDON (TERCEIRO INTERESSADO)	
	Adriane de Lima Martins (ADVOGADO(A))

Documentos

Id.	Data da Assinatura	Movimento	Documento	Tipo
------------	---------------------------	------------------	------------------	-------------

128678352	12/09/2023 10:08	Sem movimento	1. Relatório - Dismafe - jun 2022 a mai 2023 - OK	Manifestação
-----------	------------------	---------------	---	--------------

65.3028.6702

 IJUDICE.COM.BR
AV. HIST. RUBENS DE MENDONÇA, 2000, SL 1007
CENTRO EMPRESARIAL CUIABÁ, 78 050 000, CUIABÁ / MT



EXCELENTÍSSIMO SENHOR DOUTOR JUIZ DE DIREITO DA VARA ESPECIALIZADA EM FALÊNCIA E RECUPERAÇÃO JUDICIAL DA COMARCA DE CUIABÁ – MT.

Processo n. 1003689-02.2018.8.11.0041
Recuperação Judicial do Grupo Dismafe
Relatório Mensal de Atividades dos meses de junho de 2022 a maio de 2023.

I.JUDICE¹, Administradora Judicial devidamente nomeada por esse r. juízo nos autos em epígrafe, vem respeitosamente a presença de Vossa Excelência, em cumprimento ao disposto no **art. 22, II, c, da Lei de Recuperação Judicial**, apresentar relatório de atividades das recuperandas do **GRUPO DISMAFE**, referente aos meses de **junho de 2022 a maio de 2023, bem como informações relevantes quanto ao andamento do feito recuperacional**, conforme passa a expor.

¹ **TS AUDITORIA E ADMINISTRAÇÃO JUDICIAL LTDA-ME**, pessoa jurídica de direito privado, inscrita no CNPJ sob o n. 28.212.921/0001-37, com sede na Av. Historiador Rubens de Mendonça, n. 2000, sala 1.007, 10º andar, Ed. Centro Empresarial Cuiabá, Bosque da Saúde, Cuiabá/MT, CEP. 78.050-000, telefone (65) 3025-6703, e-mail: contato@ijudice.com.br, representada legalmente neste ato por **FLAVIANO KLEBER TAQUES DE FIGUEIREDO**, advogado, inscrito na OAB/MT sob o n. 7.348.

65.3028.6702

www. IJUDICE.COM.BR
 AV. HIST. RUBENS DE MENDONÇA, 2000, SL 1007
 CENTRO EMPRESARIAL CUIABÁ, 78 050 000, CUIABÁ / MT



1.2. Exercício de 2023

DISMAFE DISTRIBUIDORA DE MAQUINAS E FERRAMENTAS S/A Balanco Patrimonial (pro forma) (Em reais)						
	dez/22	jan/23	fev/23	mar/23	abr/23	mai/23
ATIVO	28.362.385,21	28.362.385,21	28.362.385,21	28.362.385,21	28.362.385,21	28.362.385,21
ATIVO CIRCULANTE	7.987.629,74	7.987.629,74	7.987.629,74	7.987.629,74	7.987.629,74	7.987.629,74
DISPONIBILIDADES	171.754,42	171.754,42	171.754,42	171.754,42	171.754,42	171.754,42
Caixa	45.870,83	45.870,83	45.870,83	45.870,83	45.870,83	45.870,83
Bancos Conta Movimento	23.034,19	23.034,19	23.034,19	23.034,19	23.034,19	23.034,19
Cheques em Cobrança	102.849,40	102.849,40	102.849,40	102.849,40	102.849,40	102.849,40
Aplicações c/ Liquidez Imediata	0,00	0,00	0,00	0,00	0,00	0,00
VALORES REALIZÁVEIS A CURTO PRAZO	861.097,93	861.097,93	861.097,93	861.097,93	861.097,93	861.097,93
Valores a Receber	861.097,93	861.097,93	861.097,93	861.097,93	861.097,93	861.097,93
VALORES A COMPENSAR	768.936,01	768.936,01	768.936,01	768.936,01	768.936,01	768.936,01
Tributos a Compensar	693.585,69	693.585,69	693.585,69	693.585,69	693.585,69	693.585,69
Depósito em Caução e Bloqueio Judicial	75.350,32	75.350,32	75.350,32	75.350,32	75.350,32	75.350,32
OUTROS CRÉDITOS	1.194.360,55	1.194.360,55	1.194.360,55	1.194.360,55	1.194.360,55	1.194.360,55
Adiantamentos a Terceiros	1.194.360,55	1.194.360,55	1.194.360,55	1.194.360,55	1.194.360,55	1.194.360,55
Adiantamento a Empregados	0,00	0,00	0,00	0,00	0,00	0,00
ESTOQUE	4.991.480,83	4.991.480,83	4.991.480,83	4.991.480,83	4.991.480,83	4.991.480,83
Mercadorias para Revenda	4.939.734,11	4.939.734,11	4.939.734,11	4.939.734,11	4.939.734,11	4.939.734,11
Mercadorias da Empresa em poder de terceiros	30.930,06	30.930,06	30.930,06	30.930,06	30.930,06	30.930,06
Mercadorias de terceiros em poder da empresa	11.910,97	11.910,97	11.910,97	11.910,97	11.910,97	11.910,97
Mercadorias em Trânsito	8.905,69	8.905,69	8.905,69	8.905,69	8.905,69	8.905,69
DESPESAS DO EXERCÍCIO SEGUINTE	0,00	0,00	0,00	0,00	0,00	0,00
Aluguéis a apropriar	0,00	0,00	0,00	0,00	0,00	0,00
ATIVO NÃO CIRCULANTE	20.374.755,47	20.374.755,47	20.374.755,47	20.374.755,47	20.374.755,47	20.374.755,47
OPERAÇÕES ENTRE EMPRESAS DO GRUPO	19.693,84	19.693,84	19.693,84	19.693,84	19.693,84	19.693,84
Participações Societárias - Lumen Ltda	0,00	0,00	0,00	0,00	0,00	0,00
Participações Societárias AQUAVIX	343,84	343,84	343,84	343,84	343,84	343,84
Participações Societárias - VETTER MODAS LTDA	0,00	0,00	0,00	0,00	0,00	0,00
Participações Societárias - TOTAL S/A	2.450,00	2.450,00	2.450,00	2.450,00	2.450,00	2.450,00
Participações Societárias - Consórcio Lumevix	16.900,00	16.900,00	16.900,00	16.900,00	16.900,00	16.900,00
Aplicações em Incentivos FIS	0,00	0,00	0,00	0,00	0,00	0,00
Lumen S/A	790.661,73	790.661,73	790.661,73	790.661,73	790.661,73	790.661,73
PARTICIPAÇÕES SOCIETÁRIAS	0,00	0,00	0,00	0,00	0,00	0,00
BancoAutocred	0,00	0,00	0,00	0,00	0,00	0,00
ATIVO IMOBILIZADO	1.216.481,17	1.216.481,17	1.216.481,17	1.216.481,17	1.216.481,17	1.216.481,17
Terrenos	72.410,86	72.410,86	72.410,86	72.410,86	72.410,86	72.410,86
Edificações	1.305.560,51	1.305.560,51	1.305.560,51	1.305.560,51	1.305.560,51	1.305.560,51
Instalações	42.237,56	42.237,56	42.237,56	42.237,56	42.237,56	42.237,56
Móveis e Utensílios	382.423,17	382.423,17	382.423,17	382.423,17	382.423,17	382.423,17
Equipamentos de Sistema	648.883,84	648.883,84	648.883,84	648.883,84	648.883,84	648.883,84
Veículos	1.773.501,54	1.773.501,54	1.773.501,54	1.773.501,54	1.773.501,54	1.773.501,54
Linhas Telefonicas	37.522,23	37.522,23	37.522,23	37.522,23	37.522,23	37.522,23
Equipamentos Telefônicos	98.874,48	98.874,48	98.874,48	98.874,48	98.874,48	98.874,48
Instalações-DF IPC/BTNF	3.660,92	3.660,92	3.660,92	3.660,92	3.660,92	3.660,92
Equip. Sistema-Dif IPC/BTNF	4.680,72	4.680,72	4.680,72	4.680,72	4.680,72	4.680,72
Móveis e Utensílios	34.022,45	34.022,45	34.022,45	34.022,45	34.022,45	34.022,45
Veículos-DIF IPC/BTNF	43.807,10	43.807,10	43.807,10	43.807,10	43.807,10	43.807,10
Linhas Telefonicas-DIF IPC/B	131,18	131,18	131,18	131,18	131,18	131,18
Centrais Telefônicas - Finam	14.086,09	14.086,09	14.086,09	14.086,09	14.086,09	14.086,09
Caminhão/Carroceria-Finam	370.215,69	370.215,69	370.215,69	370.215,69	370.215,69	370.215,69
Máquinas e Equipamentos	481.662,26	481.662,26	481.662,26	481.662,26	481.662,26	481.662,26
Imobilizado em Prop. De Terceiros	10.000,00	10.000,00	10.000,00	10.000,00	10.000,00	10.000,00
(-) Depreciações Acumuladas	-4.107.199,43	-4.107.199,43	-4.107.199,43	-4.107.199,43	-4.107.199,43	-4.107.199,43
Imobilizado em Andamento	0,00	0,00	0,00	0,00	0,00	0,00
INTANGÍVEL	18.347.918,73	18.347.918,73	18.347.918,73	18.347.918,73	18.347.918,73	18.347.918,73
Marcas e Patentes	18.341.745,00	18.341.745,00	18.341.745,00	18.341.745,00	18.341.745,00	18.341.745,00
Softwares	6.173,73	6.173,73	6.173,73	6.173,73	6.173,73	6.173,73

Fonte: Elaborado pelo Administrador Judicial com base nas informações apresentadas pela administração da Recuperanda.



Este documento foi gerado pelo usuário 047.***.***-97 em 18/10/2023 11:00:26
 Número do documento: 2309121008149690000124587044
<https://pje.tjmt.jus.br:443/pje/Processo/ConsultaDocumento/listView.seam?x=2309121008149690000124587044>
 Assinado eletronicamente por: FLAVIANO KLEBER TAQUES FIGUEIREDO - 12/09/2023 10:08:18

65.3028.6702

www. IJUDICE.COM.BR
 AV. HIST. RUBENS DE MENDONÇA, 2000, SL 1007
 CENTRO EMPRESARIAL CUIABÁ, 78 050 000, CUIABÁ / MT



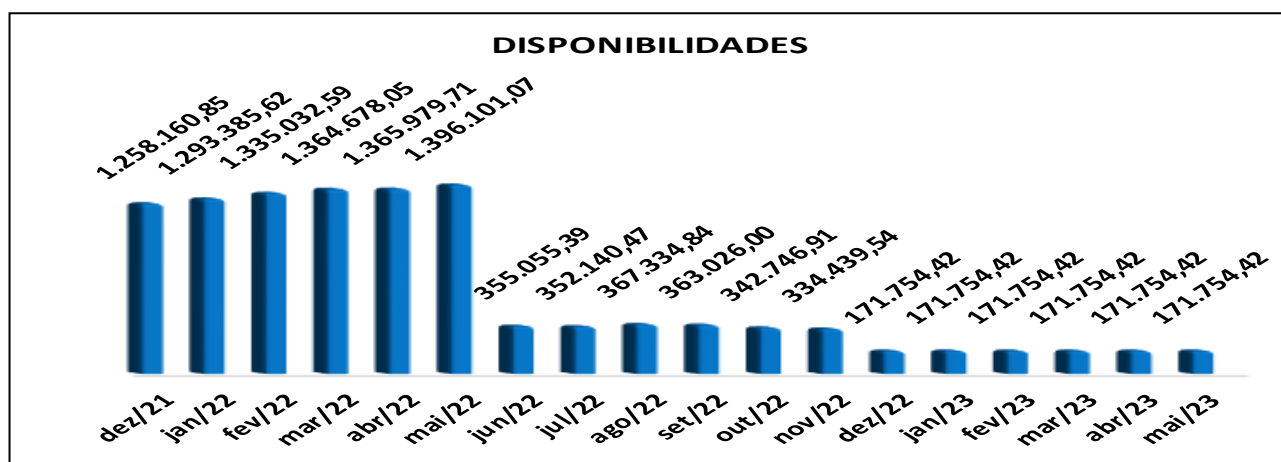
	dez/22	jan/23	fev/23	mar/23	abr/23	mai/23
DISMAFE DISTRIBUIDORA DE MAQUINAS E FERRAMENTAS S/A						
Balanco Patrimonial (pro forma)						
(Em reais)						
PASSIVO E PATRIMÔNIO LÍQUIDO	25.455.561,36	25.455.561,36	25.455.561,36	25.455.561,36	25.455.561,36	25.455.561,36
PASSIVO CIRCULANTE	12.074.775,20	12.074.775,20	12.074.775,20	12.074.775,20	12.074.775,20	12.074.775,20
FORNECEDORES	894.051,92	894.051,92	894.051,92	894.051,92	894.051,92	894.051,92
Obrigações com Fornecedores	894.051,92	894.051,92	894.051,92	894.051,92	894.051,92	894.051,92
EMPRÉSTIMOS A CURTO PRAZO	515.251,85	515.251,85	515.251,85	515.251,85	515.251,85	515.251,85
Banco Bradesco	8.554,85	8.554,85	8.554,85	8.554,85	8.554,85	8.554,85
Banco Autocred	0,00	0,00	0,00	0,00	0,00	0,00
Jose Antonio Carvalho	39.000,00	39.000,00	39.000,00	39.000,00	39.000,00	39.000,00
Renato Barao	30.000,00	30.000,00	30.000,00	30.000,00	30.000,00	30.000,00
Miltis T Miranda	6.719,00	6.719,00	6.719,00	6.719,00	6.719,00	6.719,00
Castilho - Henrique Alves Ferreira	430.978,00	430.978,00	430.978,00	430.978,00	430.978,00	430.978,00
Ideal Factoring	0,00	0,00	0,00	0,00	0,00	0,00
Luiz Antonio Miranda	0,00	0,00	0,00	0,00	0,00	0,00
OBRIGAÇÕES COM PESSOAL	123.433,56	123.433,56	123.433,56	123.433,56	123.433,56	123.433,56
Salários a Pagar	72.836,16	72.836,16	72.836,16	72.836,16	72.836,16	72.836,16
Provisão 13º Salários	0,00	0,00	0,00	0,00	0,00	0,00
Provisão Férias	50.045,22	50.045,22	50.045,22	50.045,22	50.045,22	50.045,22
Rescisões a Pagar	67,38	67,38	67,38	67,38	67,38	67,38
Pensão Alimentícia a Pagar	484,80	484,80	484,80	484,80	484,80	484,80
13º Salários a Pagar	0,00	0,00	0,00	0,00	0,00	0,00
OBRIGAÇÕES SOCIAIS	1.055.968,31	1.055.968,31	1.055.968,31	1.055.968,31	1.055.968,31	1.055.968,31
INSS a Recolher	419.122,08	419.122,08	419.122,08	419.122,08	419.122,08	419.122,08
FGTS a Recolher	535.521,76	535.521,76	535.521,76	535.521,76	535.521,76	535.521,76
PERT-RFB-INSS - Pedido: 253157	101.324,47	101.324,47	101.324,47	101.324,47	101.324,47	101.324,47
OBRIGAÇÕES FISCAIS	9.269.852,12	9.269.852,12	9.269.852,12	9.269.852,12	9.269.852,12	9.269.852,12
Municipais	21.119,76	21.119,76	21.119,76	21.119,76	21.119,76	21.119,76
Estaduais	2.121.366,15	2.121.366,15	2.121.366,15	2.121.366,15	2.121.366,15	2.121.366,15
Federais	7.080.898,26	7.080.898,26	7.080.898,26	7.080.898,26	7.080.898,26	7.080.898,26
Retenções na Fonte a Recolher	46.467,95	46.467,95	46.467,95	46.467,95	46.467,95	46.467,95
OUTRAS OBRIGAÇÕES OPERACIONAIS	187.641,54	187.641,54	187.641,54	187.641,54	187.641,54	187.641,54
Obrigações Operacionais	187.641,54	187.641,54	187.641,54	187.641,54	187.641,54	187.641,54
MERCADORIAS DA EMPRESA EM PODER DE TERCE	16.664,93	16.664,93	16.664,93	16.664,93	16.664,93	16.664,93
Mercadorias Enviadas para Concerto	15.407,95	15.407,95	15.407,95	15.407,95	15.407,95	15.407,95
Mercadorias Enviadas para Troca em Garantia	1.256,98	1.256,98	1.256,98	1.256,98	1.256,98	1.256,98
MERCADORIAS DE TERCEIROS EM PODER DA EMPI	11.910,97	11.910,97	11.910,97	11.910,97	11.910,97	11.910,97
Mercadorias Recebidas para Concerto	0,00	0,00	0,00	0,00	0,00	0,00
Troca em Garantia	11.910,97	11.910,97	11.910,97	11.910,97	11.910,97	11.910,97
OBRIGAÇÕES COM TERCEIROS A CURTO PRAZO	0,00	0,00	0,00	0,00	0,00	0,00
Obrigações com Outras Entidades	0,00	0,00	0,00	0,00	0,00	0,00
PASSIVO NÃO CIRCULANTE	14.207.329,79	14.207.329,79	14.207.329,79	14.207.329,79	14.207.329,79	14.207.329,79
OBRIGAÇÕES EXIGÍVEIS A LONGO PRAZO	14.207.329,79	14.207.329,79	14.207.329,79	14.207.329,79	14.207.329,79	14.207.329,79
Obrigações com Acionistas	140.155,94	140.155,94	140.155,94	140.155,94	140.155,94	140.155,94
Obrigações entre Empresas do Grupo	3.085.293,35	3.085.293,35	3.085.293,35	3.085.293,35	3.085.293,35	3.085.293,35
Obrigações Tributárias	4.524.222,25	4.524.222,25	4.524.222,25	4.524.222,25	4.524.222,25	4.524.222,25
Obrigações com Recuperação	6.457.658,25	6.457.658,25	6.457.658,25	6.457.658,25	6.457.658,25	6.457.658,25
PATRIMÔNIO LÍQUIDO	-826.543,63	-826.543,63	-826.543,63	-826.543,63	-826.543,63	-826.543,63
CAPITAL SOCIAL	9.000.000,00	9.000.000,00	9.000.000,00	9.000.000,00	9.000.000,00	9.000.000,00
Capital Subscrito	9.000.000,00	9.000.000,00	9.000.000,00	9.000.000,00	9.000.000,00	9.000.000,00
RESERVAS DE LUCRO	356.703,01	356.703,01	356.703,01	356.703,01	356.703,01	356.703,01
Reservas de Lucros a Realizar	0,00	0,00	0,00	0,00	0,00	0,00
Reserva Legal	356.703,01	356.703,01	356.703,01	356.703,01	356.703,01	356.703,01
AJUSTE DE AVALIAÇÃO PATRIMONIAL	0,00	0,00	0,00	0,00	0,00	0,00
Reavaliação de Bens do Ativo - Intangível	0,00	0,00	0,00	0,00	0,00	0,00
LUCROS/PREJUÍZOS ACUMULADOS	-10.183.246,64	-10.183.246,64	-10.183.246,64	-10.183.246,64	-10.183.246,64	-10.183.246,64
Prejuízos Acumulados	-10.225.091,18	-10.220.198,30	-10.220.198,30	-10.220.198,30	-10.220.198,30	-10.220.198,30
Resultado do Período	4.892,88	0,00	0,00	0,00	0,00	0,00
Ajustes de Exercícios Anteriores	36.951,66	36.951,66	36.951,66	36.951,66	36.951,66	36.951,66
CONTAS TRANSITÓRIAS	0,00	0,00	0,00	0,00	0,00	0,00
Operações com Filiais	0,00	0,00	0,00	0,00	0,00	0,00
Conta de Compensação C. Pagar	0,00	0,00	0,00	0,00	0,00	0,00
Conta de Compensação C. Receber	0,00	0,00	0,00	0,00	0,00	0,00
Acertos Transitórios	0,00	0,00	0,00	0,00	0,00	0,00
Transferência de Saldo - Enc	0,00	0,00	0,00	0,00	0,00	0,00

Fonte: Elaborado pelo Administrador Judicial com base nas informações apresentadas pela administração da Recuperanda.

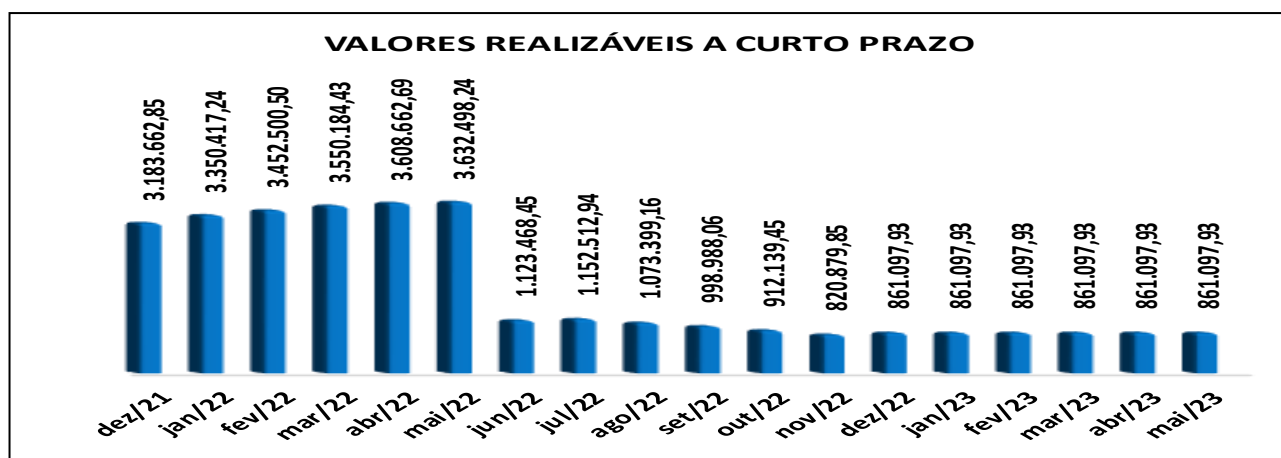


1.3. Gráficos do Ativo

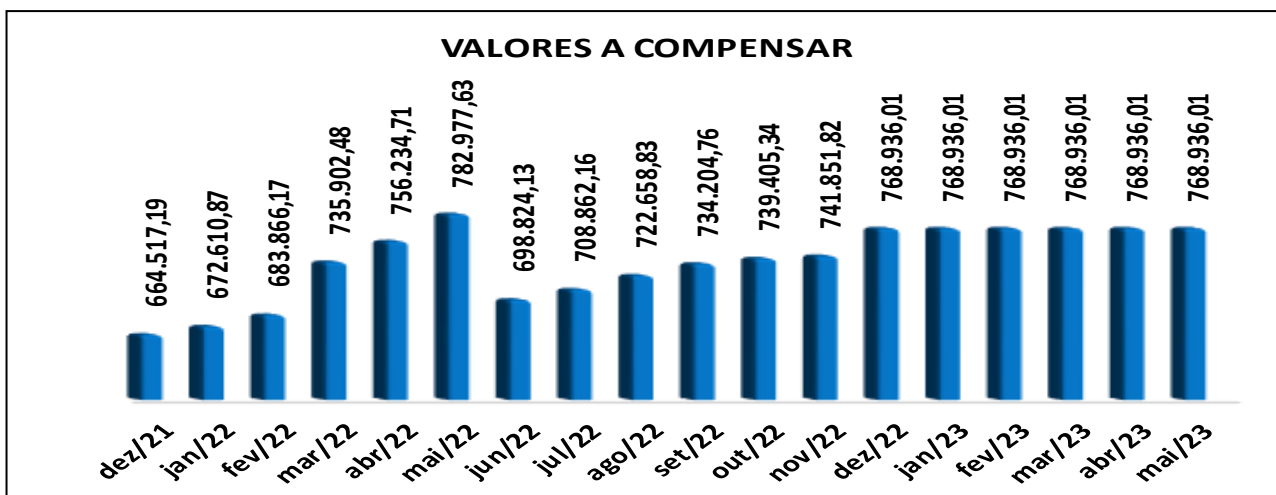
a) **Disponibilidades:** A conta de *Disponibilidades* sofreu uma significativa queda de **74,57%** entre os meses de **maio e junho de 2022**. Já no período de **novembro a dezembro de 2022**, foram observadas poucas variações. Durante todo o ano de **2023**, a conta permaneceu estável, mantendo-se com o saldo inalterado em todos os meses. Ao final desse período, o montante registrado foi de **R\$ 171.754,42 (cento e setenta e um mil e setecentos e cinquenta e quatro reais e quarenta e dois centavos)**. Foi constatada uma inconsistência entre o saldo final de **maio de 2022** e o saldo inicial de **junho do mesmo ano**.



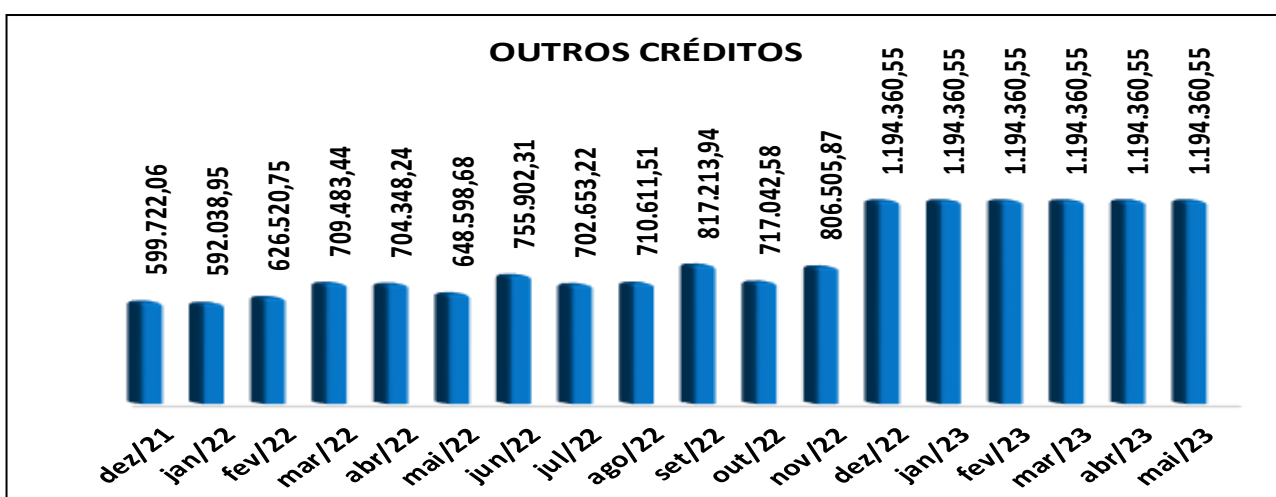
b) **Valores Realizáveis a Curto Prazo:** A conta apresentou uma queda significativa em seu saldo entre os meses de **maio e junho de 2022**, chamando a atenção para essa oscilação. Entre os meses de **julho a dezembro de 2022**, observaram-se pequenas variações, indicando uma relativa estabilidade. Em **2023** as contas mantiveram-se inalteradas e o saldo final registrado foi de **R\$ 861.097,93 (oitocentos e sessenta e um mil e noventa e sete reais e noventa e três centavos)**. Foi constatada uma inconsistência entre o saldo final de **n** e o saldo inicial de **junho do mesmo ano**.



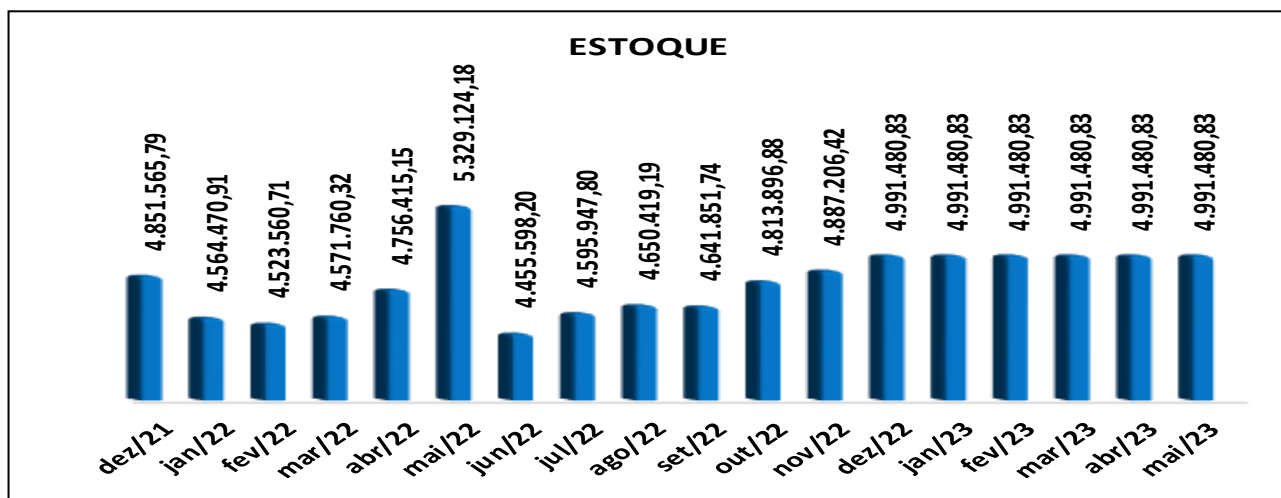
c) **Valores a Compensar:** A conta de *Valores a Compensar* demonstrou uma variação de saldo pouco expressiva durante o período analisado, a maior variação registrada foi de queda **10,75%** entre os meses de **maio e junho de 2022**. Ao longo do ano de **2023**, o saldo permaneceu inalterado, registrando o montante de **R\$ 768.936,01 (setecentos e sessenta e nove mil e novecentos e trinta e seis reais e um centavo)**. Foi constatada uma inconsistência entre o saldo final de **maio de 2022** e o saldo inicial de **junho do mesmo ano**.



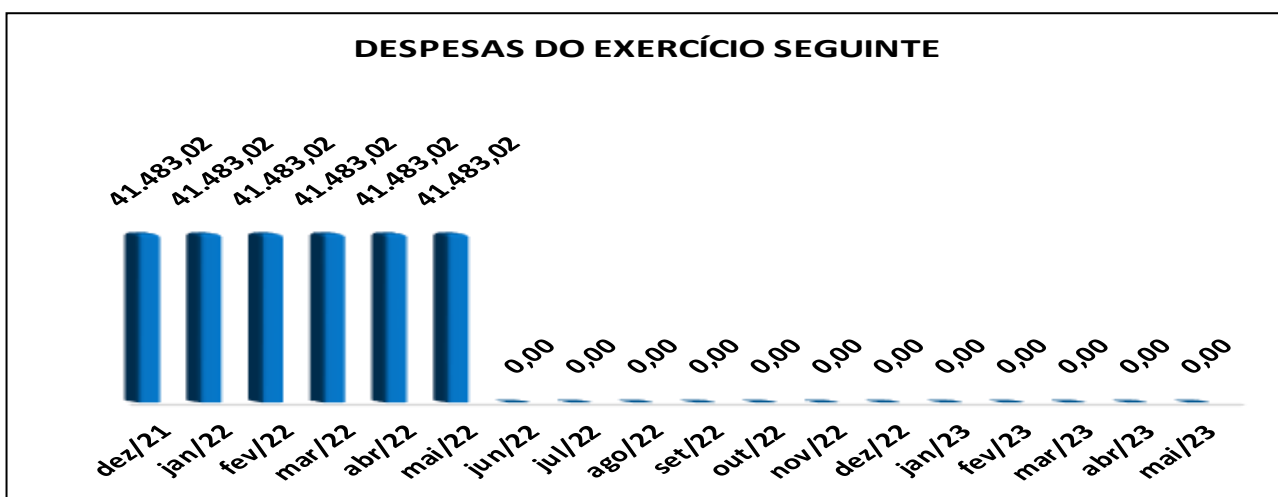
d) **Outros Créditos:** A conta de *Outros Créditos* apresentou crescimento de **48,09%** entre os meses de **novembro e dezembro de 2022**, quando somou ao seu montante o valor de **R\$ 387.854,68 (trezentos e oitenta e sete mil e oitocentos e cinquenta e quatro reais e sessenta e oito centavos)**. No decorrer do ano de **2023**, a conta não indicou variações em seu saldo, e o valor final registrado em seu balancete foi de **R\$ 1.194.360,55 (um milhão cento e noventa e quatro mil trezentos e sessenta reais e cinquenta e cinco centavos)**. Foi constatada uma inconsistência entre o saldo final de **maio de 2022** e o saldo inicial de **junho do mesmo ano**.



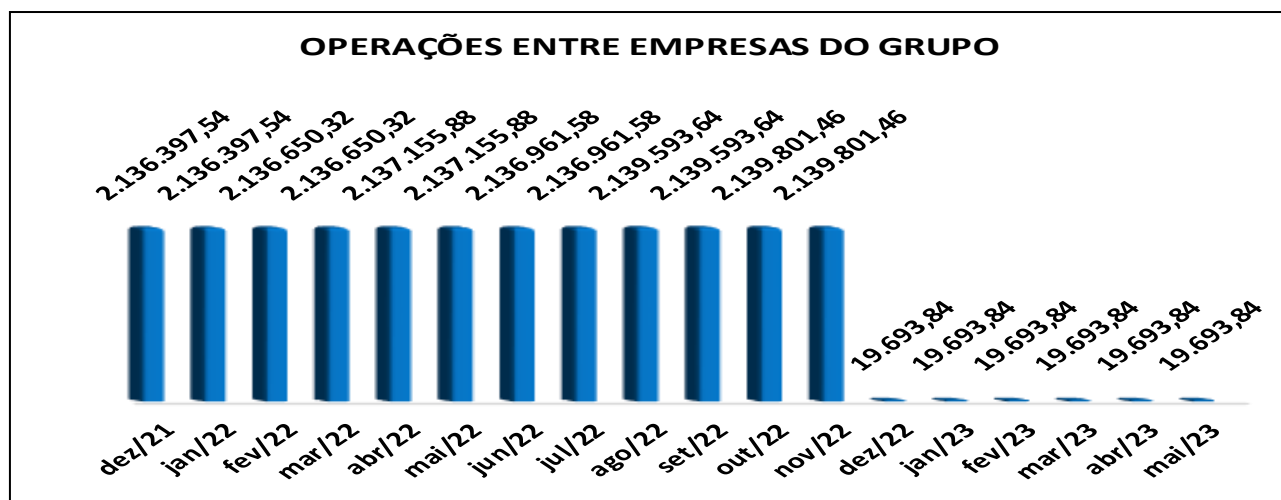
e) **Estoque:** A maior variação registrada na conta *Estoque* ocorreu entre os meses de **maio e junho de 2022**, quando houve uma queda de **16,39%**. Nos demais meses do ano de 2022, a conta apresentou pequenas oscilações em seu saldo. Durante o ano de **2023**, a Recuperanda não realizou movimentações em sua conta de Estoque, em **maio de 2023** registrou o saldo de **R\$ 4.991.480,83 (quatro milhões novecentos e noventa e um mil e quatrocentos e oitenta reais e oitenta e três centavos)**. Foi constatada uma inconsistência entre o saldo final de **maio de 2022** e o saldo inicial de **junho do mesmo ano**.



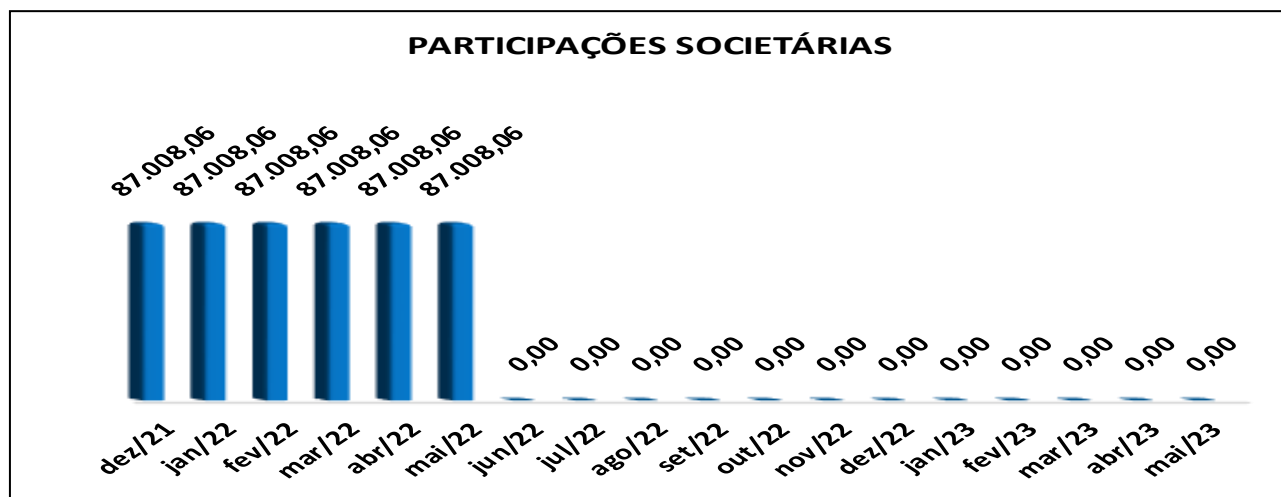
f) **Despesas do Exercício Seguinte:** A conta apresentou saldo apenas até o mês de **maio de 2022**, quando registrou o montante de **R\$ 41.483,02 (quarenta e um mil e quatrocentos e oitenta e três reais e dois centavos)**. Após esse período, seu saldo restou zerado. Foi constatada uma inconsistência entre o saldo final de **maio de 2022** e o saldo inicial de **junho do mesmo ano**.



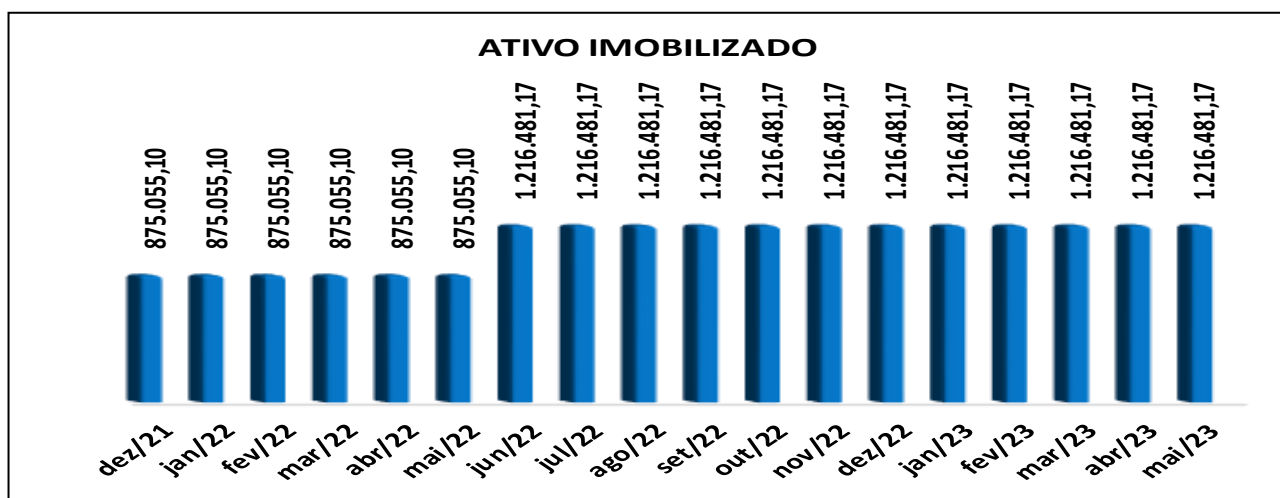
g) **Operações entre Empresas do Grupo:** No período de julho a novembro de 2022, a conta apresentou um saldo de **R\$ 2.139.801,46** (dois milhões cento e trinta e nove mil e oitocentos e um reais e quarenta e seis centavos). Contudo, entre dezembro de 2022 e maio de 2023, o saldo registrado foi de apenas **R\$ 19.693,84** (dezenove mil seiscentos e noventa e três reais e oitenta e quatro centavos). Essa queda significativa de **99,08%** em seu saldo demanda atenção e análise mais aprofundada. Foi constatada uma inconsistência entre o saldo final de maio de 2022 e o saldo inicial de junho do mesmo ano.



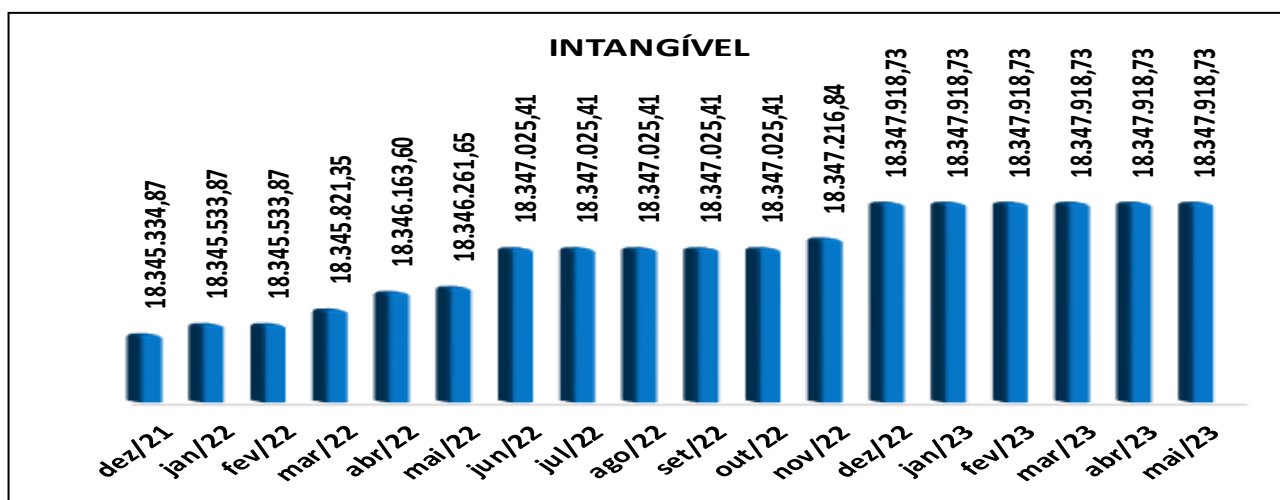
h) **Participações Societárias:** A conta permaneceu inalterada no período de janeiro a maio de 2022, contudo, a partir de junho de 2022, a conta apresentou saldo zerado, o qual se manteve constante até o mês de maio de 2023. Foi constatada uma inconsistência entre o saldo final de maio de 2022 e o saldo inicial de junho do mesmo ano.



i) **Ativo Imobilizado:** A Recuperanda registrou um crescimento de **R\$ 341.426,07 (trezentos e quarenta e um mil e quatrocentos e vinte e seis reais e sete centavos)** em sua conta de *Ativo Imobilizado* entre os meses de **maio e junho de 2022**, esse aumento representou um acréscimo de **39,02%** em termos percentuais. Nos demais meses do período em análise, a conta permaneceu estático, mantendo o saldo constante de **R\$ 1.216.481,17 (um milhão duzentos e dezesseis mil e quatrocentos e oitenta e um reais e dezessete centavos)**. Foi constatada uma inconsistência entre o saldo final de **maio de 2022** e o saldo inicial de **junho do mesmo ano**.

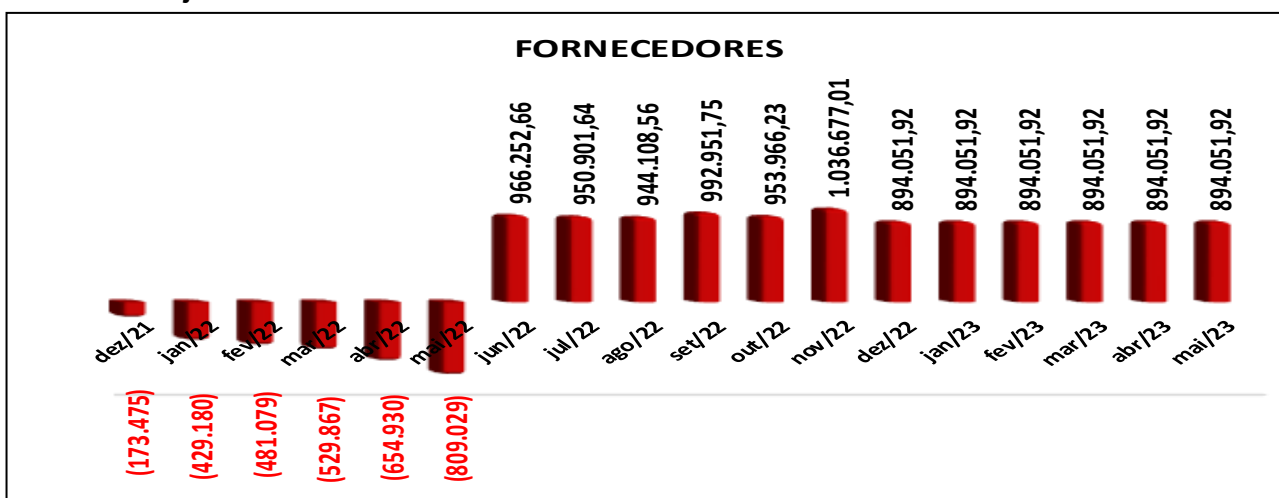


j) **Intangível:** Durante o período analisado, a conta apresentou crescimento gradual, mas entre **dezembro de 2022 e maio de 2023**, o saldo da conta permaneceu estável. Em **maio de 2023**, o saldo da conta foi de **R\$ 18.347.918,73 (dezoito milhões trezentos e quarenta e sete mil e novecentos e dezoito reais e setenta e três centavos)**. Foi constatada uma inconsistência entre o saldo final de **maio de 2022** e o saldo inicial de **junho do mesmo ano**.



1.4. Gráficos do Passivo

a) **Fornecedores:** A conta evidenciou crescimento significativo de **219,43%** entre os meses de **maio e junho de 2022**. Contudo, entre **junho de 2022 e dezembro de 2022**, a conta apresentou variações mais baixas, indicando um período de maior estabilidade. Em **2023**, a conta manteve-se estática, o saldo apresentado no balanço foi de **R\$ 894.051,92 (oitocentos e noventa e quatro mil e cinquenta e um reais e noventa e dois centavos)**. Foi constatada uma inconsistência entre o saldo final de **maio de 2022** e o saldo inicial de **junho do mesmo ano**.



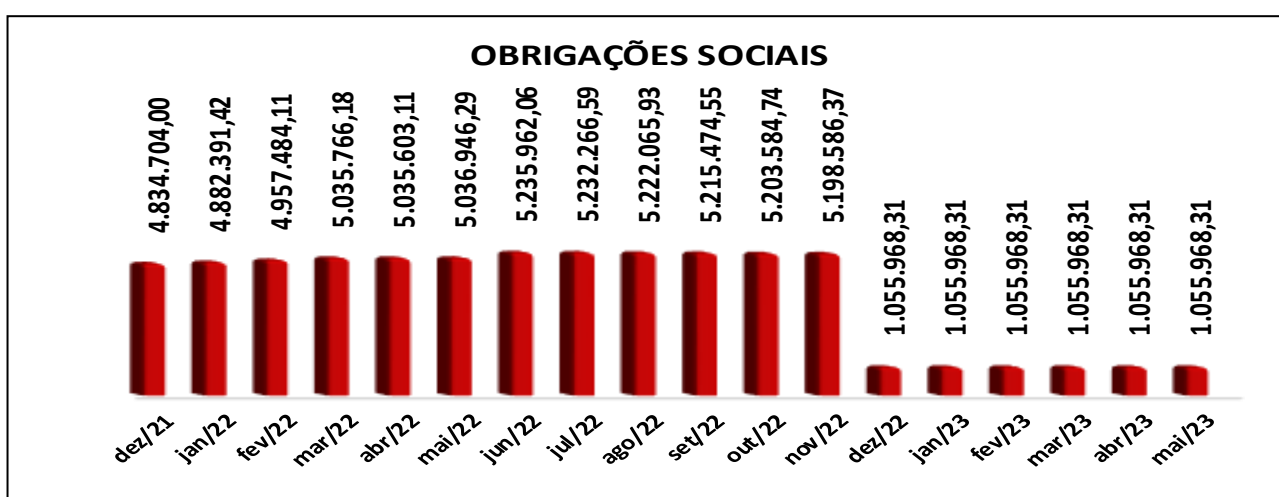
b) **Empréstimos a Curto Prazo:** Após uma análise detalhada, foi constatado que a conta enfrentou uma retração entre os meses de **maio e novembro de 2022**. Após esse período, a conta manteve-se estática, sem apresentar variações. Em **maio de 2023**, o saldo apresentado no balanço foi de **R\$ 515.251,85 (quinhentos e quinze mil e duzentos e cinquenta e um reais e oitenta e cinco centavos)**. Foi constatada uma inconsistência entre o saldo final de **maio de 2022** e o saldo inicial de **junho do mesmo ano**.



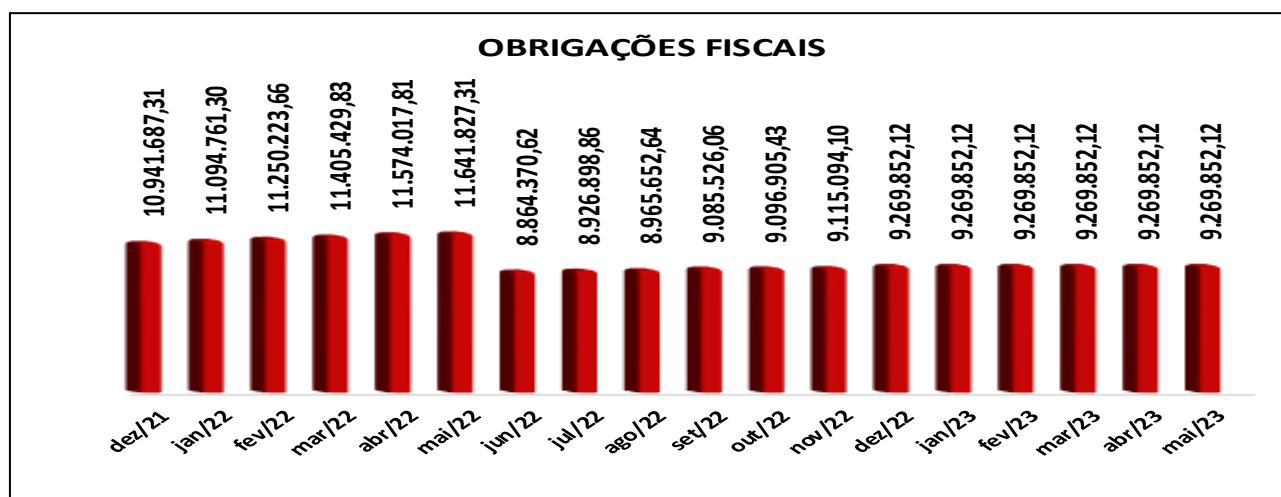
c) **Obrigações com Pessoal:** Após uma análise foi observado que a Recuperanda evidenciou uma queda significativa de **88,75%** em suas *Obrigações com Pessoal* entre os meses de **maio e junho de 2022**. Após esse declínio, a conta apresentou baixas variações, já entre **dezembro de 2022 e maio de 2023**, a conta manteve-se estática. O saldo final apresentado foi de **R\$ 123.433,56** (cento e vinte e três mil e quatrocentos e trinta e três reais e cinquenta e seis centavos). Foi constatada uma inconsistência entre o saldo final de **maio de 2022** e o saldo inicial de **junho do mesmo ano**.



d) **Obrigações Sociais:** Verificou-se que a conta de *Obrigações Sociais* apresentou uma queda considerável de **79,69%** entre os meses de **novembro e dezembro de 2022**. Após essa queda, o saldo permaneceu inalterado, indicando maior estabilidade. Em **maio de 2023**, o valor registrado em balancete foi de **R\$ 1.055.968,31** (um milhão cinquenta e cinco mil e novecentos e sessenta e oito reais e trinta e um centavos). Foi constatada uma inconsistência entre o saldo final de **maio de 2022** e o saldo inicial de **junho do mesmo ano**.



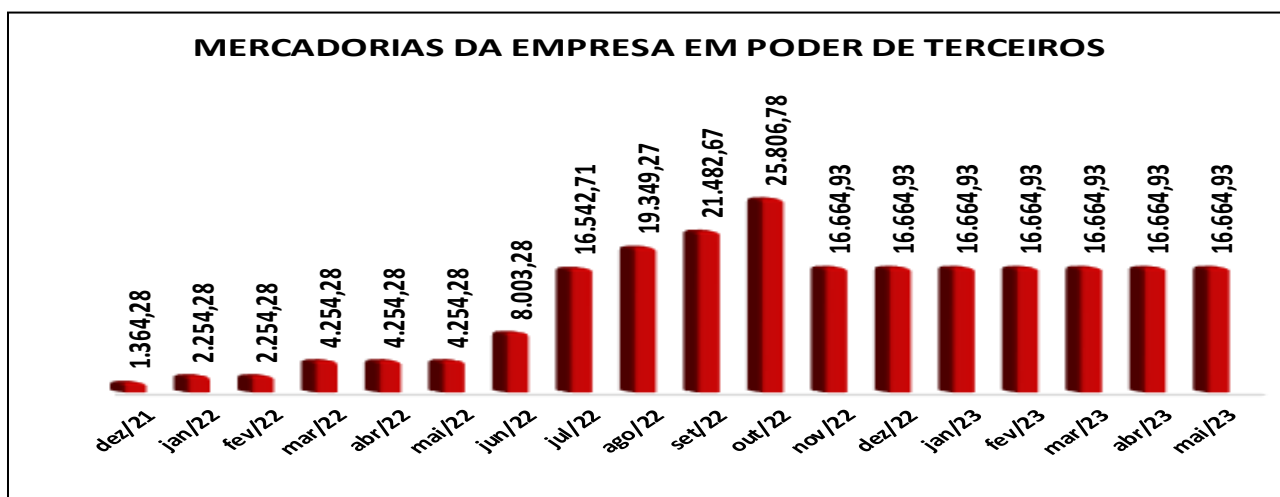
e) **Obrigações Fiscais:** A conta de *Obrigações Fiscais* apresentou o saldo de R\$ **9.269.852,12** (nove milhões duzentos e sessenta e nove mil e oitocentos e cinquenta e dois reais e doze centavos) em maio de 2023. A maior variação foi registrada entre os meses de maio e junho de 2022 quando houve uma queda de **23,86%**. Foi constatada uma inconsistência entre o saldo final de maio de 2022 e o saldo inicial de junho do mesmo ano.



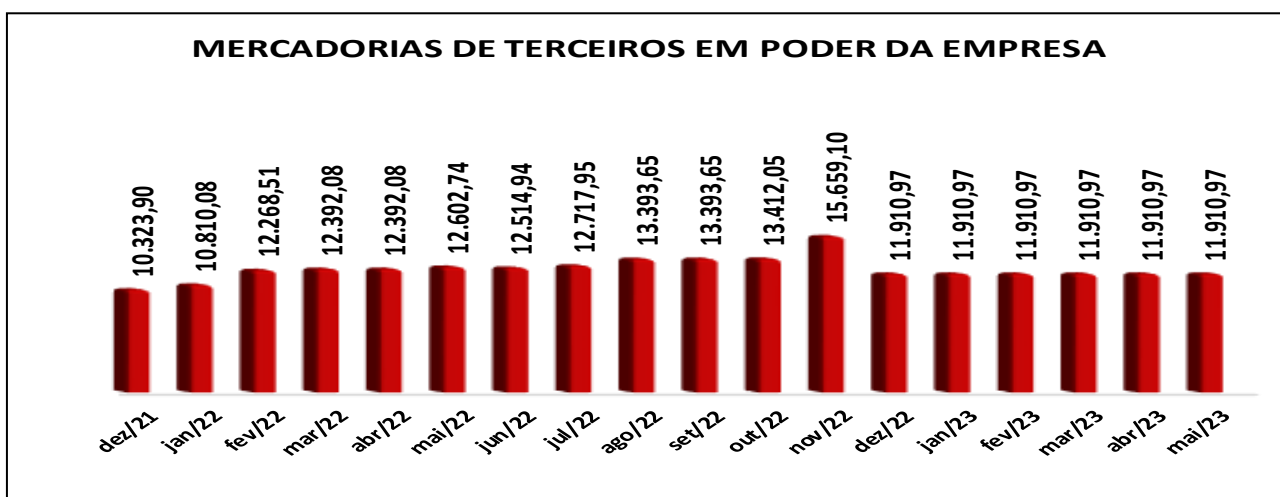
f) **Outras Obrigações Operacionais:** A conta de *Obrigações Operacionais* apresentou saldo negativo em entre os meses de janeiro a maio de 2022, o que demanda atenção. Entre os meses de junho de 2022 a novembro de 2022 foram registradas pequenas variações, a partir de dezembro de 2022 o saldo permaneceu inalterado. Em maio de 2023, o saldo registrado em balancete foi de R\$ **187.641,54** (cento e oitenta e sete mil e seiscentos e quarenta e um reais e cinquenta e quatro centavos). Foi constatada uma inconsistência entre o saldo final de maio de 2022 e o saldo inicial de junho do mesmo ano.



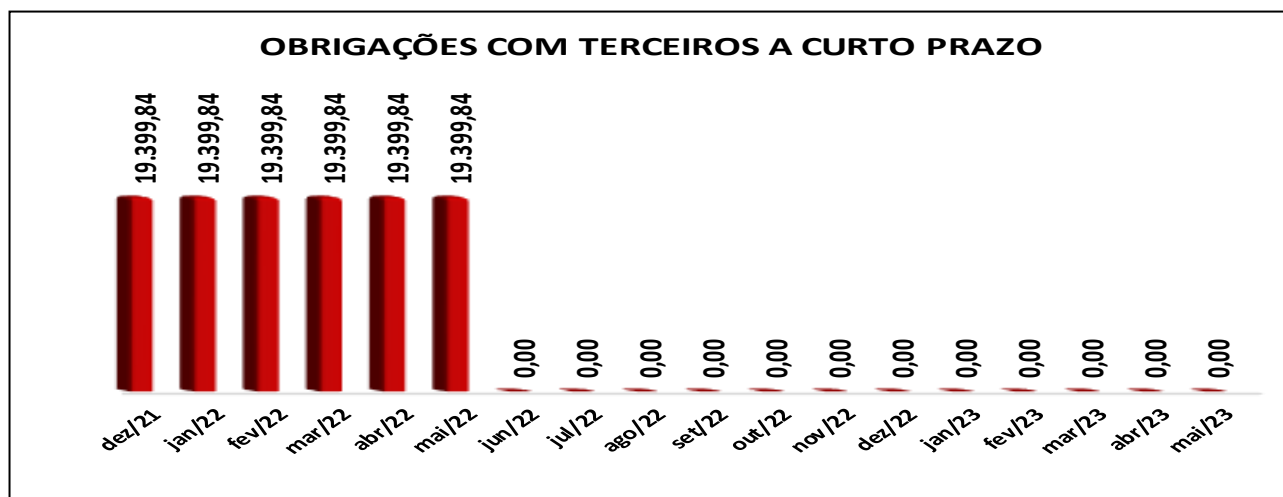
g) **Mercadoria da Empresa em Poder de Terceiros:** Durante o período de **maio a outubro de 2022**, a Recuperanda registrou crescimento contínuo em sua conta. Entretanto, em **novembro de 2022**, ocorreu uma queda de **35,42%** no saldo. Após essa redução, a conta manteve um saldo constante de **R\$ 16.664,93 (dezesseis mil e seiscentos e sessenta e quatro reais e noventa e três centavos)** até o mês de **maio de 2023**.



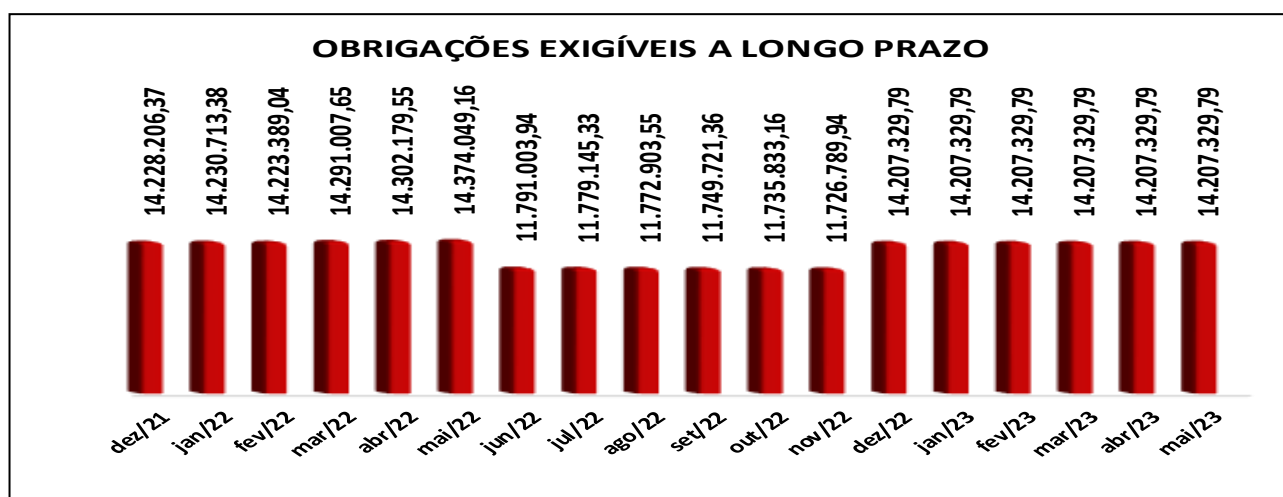
h) **Mercadorias de Terceiros em Poder da Empresa:** A conta de *Mercadorias de Terceiros em Poder da Empresa* indicou baixa variação em todo o período analisado, em **maio de 2023** o saldo registrado em balancete foi de **R\$ 11.910,97 (onze mil e novecentos e dez reais e noventa e sete centavos)**. Foi constatada uma inconsistência entre o saldo final de **maio de 2022** e o saldo inicial de **junho do mesmo ano**.



i) **Obrigações com Terceiros a Curto Prazo:** Entre os meses de maio e junho de 2022, a Recuperanda conseguiu liquidar integralmente o saldo de suas *Obrigações com Terceiros a Curto Prazo*, zerando essa conta, que assim se manteve até maio de 2023. Foi constatada uma inconsistência entre o saldo final de maio de 2022 e o saldo inicial de junho do mesmo ano.



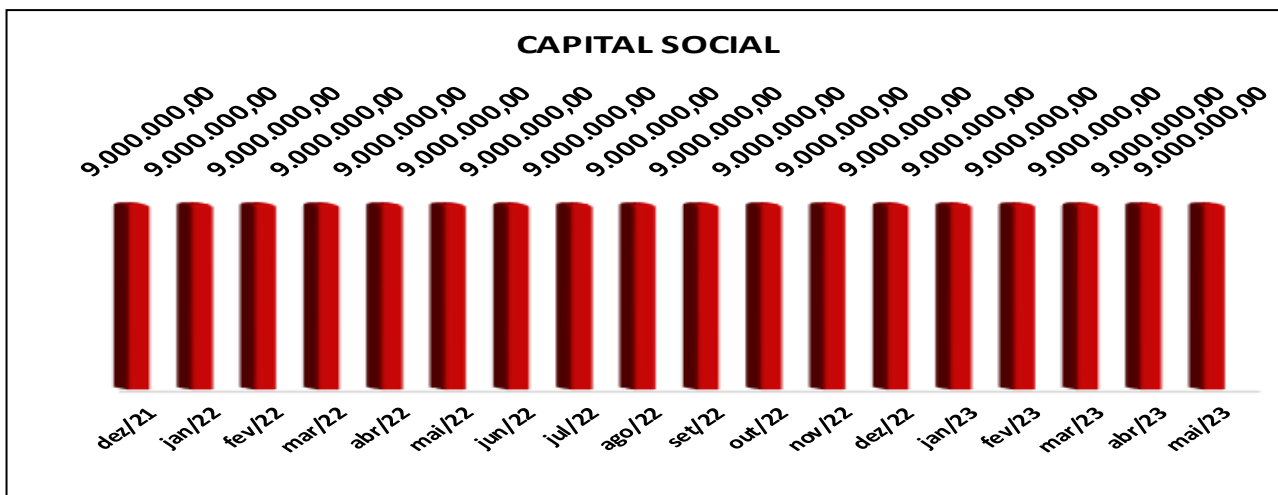
j) **Obrigações Exigíveis a Longo Prazo:** Composta por *Obrigações com Acionistas*, *Obrigações entre Empresas do Grupo*, *Obrigações Tributárias* e *Obrigações com Recuperação*, a conta apresenta baixa variação em todo o período analisado, o saldo Registrado em maio de 2023 foi de R\$ 14.207.329,79 (quatorze milhões duzentos e sete mil e trezentos e vinte e nove reais e setenta e nove centavos). Foi constatada uma inconsistência entre o saldo final de maio de 2022 e o saldo inicial de junho do mesmo ano.



1.5. Gráficos do Patrimônio Líquido

a) **Capital Social:** O saldo da conta cujo valor é de **R\$ 9.000.000,00** (nove milhões)

manteve-se inalterado em todo o período analisado.

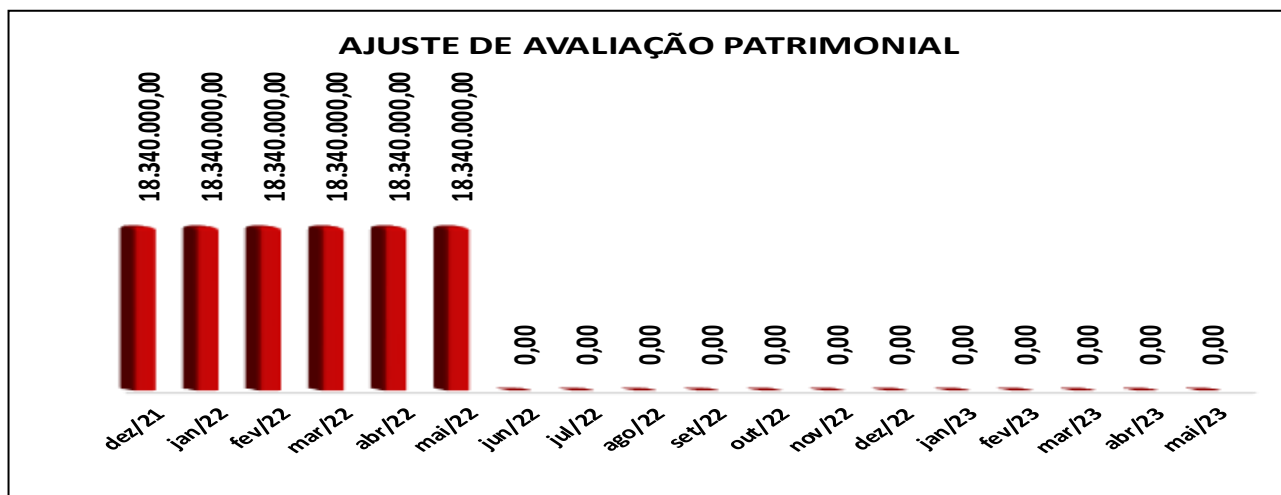


b) **Reservas de Lucro:** A conta não apresentou variações no período e indicou o saldo

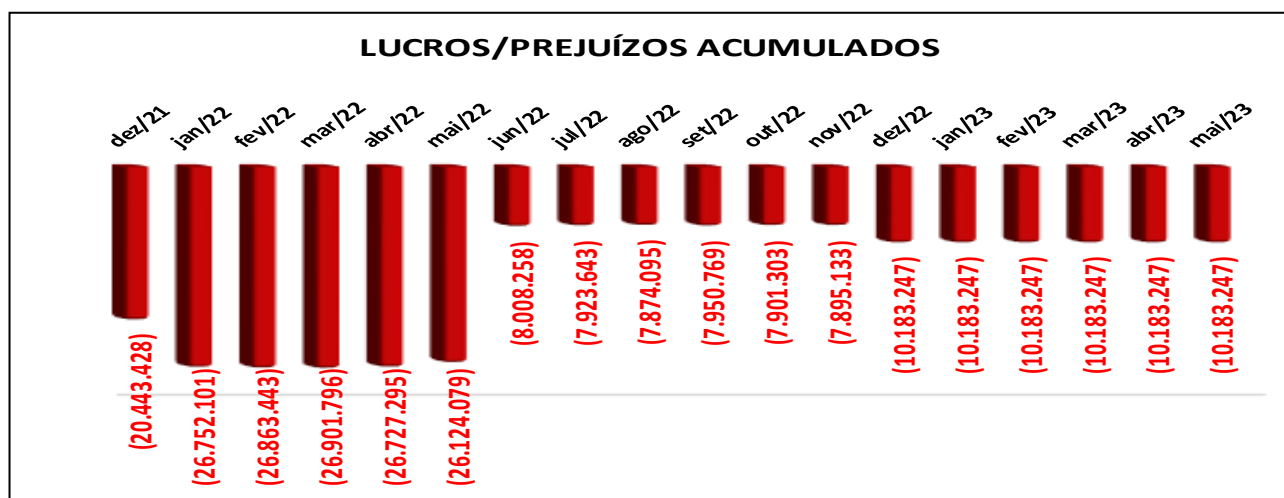
de **R\$ 356.703,01** (trezentos e cinquenta e seis mil e setecentos e três reais e um centavo).



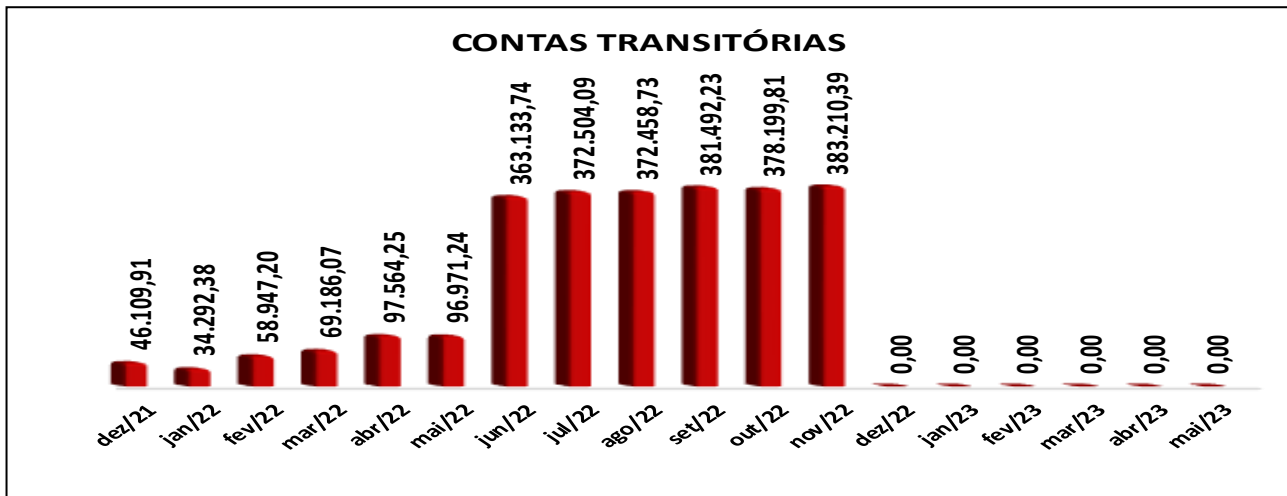
c) **Ajuste de Avaliação Patrimonial:** O saldo da conta foi zerado entre os meses de **maio e junho de 2022** e assim permaneceu até o mês de **maio de 2023**. Foi constatada uma inconsistência entre o saldo final de **maio de 2022** e o saldo inicial de **junho do mesmo ano**.



d) **Lucros ou Prejuízos Acumulados:** Devido aos Lucros ou Prejuízos obtidos pela Recuperanda, a conta apresentou variações em seu saldo ao longo do período de **maio a dezembro de 2022**. Contudo, no ano de **2023**, a conta permaneceu estático devido à ausência de movimentação evidenciada pela Recuperanda em sua Demonstração do Resultado do Exercício (DRE). Foi constatada uma inconsistência entre o saldo final de **maio de 2022** e o saldo inicial de **junho do mesmo ano**.



e) **Contas Transitórias:** Entre os meses de **maio e junho de 2022**, a conta registrou um crescimento expressivo de **274,48%**. Nos meses subsequentes, de **junho a novembro de 2022**, a variação em seu saldo foi baixa, com pouca alteração. Entretanto, em **dezembro de 2022**, a conta apresentou um saldo zerado, situação que perdurou até o mês de **maio de 2023**, mantendo-se sem qualquer movimentação durante esse período. Foi constatada uma inconsistência entre o saldo final de **maio de 2022** e o saldo inicial de **junho do mesmo ano**.



65.3028.6702



IJUDICE.COM.BR
AV. HIST. RUBENS DE MENDONÇA, 2000, SL 1007
CENTRO EMPRESARIAL CUIABÁ, 78 050 000, CUIABÁ / MT



2. Demonstrativo de Resultado do Exercício (DRE):

Durante o período de **janeiro a dezembro de 2022**, a Recuperanda registrou uma Receita Bruta acumulada no valor de **R\$ 11.748.903,33 (onze milhões setecentos e quarenta e oito mil e novecentos e três reais e trinta e três centavos)**. O desempenho da Recuperanda variou ao longo do ano, no mês de **janeiro de 2022** obteve seu pior resultado, com um Prejuízo evidenciado de **R\$ 186.496,80 (cento e oitenta e seis mil e quatrocentos e noventa e seis reais e oitenta centavos)**. Em contrapartida, o melhor resultado ocorreu em **maio de 2022**, quando auferiu um **Lucro** de **R\$ 603.215,94 (seiscentos e três mil e duzentos e quinze reais e noventa e quatro centavos)**. Apesar de ter enfrentado prejuízos em alguns meses de 2022, a Recuperanda conseguiu acumular um **Lucro Líquido** de **R\$ 499.734,69 (quatrocentos e noventa e nove mil e setecentos e trinta e quatro reais e sessenta e nove centavos)** ao final do ano.

Já no exercício de 2023 a Recuperanda evidenciou ausência de movimentação em sua Demonstração do Resultado do Exercício (DRE).



65.3028.6702

www. IJUDICE.COM.BR
 AV. HIST. RUBENS DE MENDONÇA, 2000, SL 1007
 CENTRO EMPRESARIAL CUIABÁ, 78 050 000, CUIABÁ / MT



2.1. DRE 2022:

DISMAFE DISTRIBUIDORA DE MAQUINAS E FERRAMENTAS S/A														
DESCRIÇÃO	dez/21	jan/22	fev/22	mar/22	abr/22	mai/22	jun/22	jul/22	ago/22	set/22	out/22	nov/22	dez/22	TOTAL
RECEITA BRUTA DE VENDAS E SERVIÇOS	764.574,79	886.641,63	883.432,70	1.042.925,54	1.022.032,00	1.084.159,29	1.072.004,68	1.095.541,25	1.022.498,87	939.622,84	926.779,16	885.965,50	887.299,87	11.748.903,33
(-) Impostos, devoluções e descontos s/ vendas e serviços	-99.172,46	-144.813,47	-149.002,26	-173.657,39	-141.049,41	-103.009,84	-117.449,68	-114.159,64	-104.076,16	-99.474,41	-94.001,11	-88.887,23	-83.422,71	-1.413.003,31
RECEITA LÍQUIDA DE VENDAS E SERVIÇOS	665.402,33	741.828,16	734.430,44	869.268,15	880.982,59	981.149,45	954.555,00	981.381,61	918.422,71	840.148,43	832.778,05	797.078,27	803.877,16	10.335.900,02
(-) CUSTOS	-421.799,01	-568.245,30	-538.059,20	-581.789,35	-458.064,89	-169.905,89	-606.786,67	-613.888,99	-576.892,55	-527.726,42	-510.088,56	-486.782,28	-491.467,63	-6.129.697,73
Custos de mercadorias vendidas	-421.799,01	-568.245,30	-538.059,20	-581.789,35	-458.064,89	-169.905,89	-606.786,67	-613.888,99	-576.892,55	-527.726,42	-510.088,56	-486.782,28	-491.467,63	-6.129.697,73
Custos de serviços prestados	0,00	0,00	0,00	0,00	0,00	0,00	0,00	0,00	0,00	0,00	0,00	0,00	0,00	0,00
LUCRO BRUTO	243.603,32	173.582,86	196.371,24	287.478,80	422.917,70	811.243,56	347.768,33	367.492,62	341.530,16	312.422,01	322.689,49	310.295,99	312.409,53	4.206.202,29
RECEITAS E DESPESAS OPERACIONAIS	-192.288,70	-359.196,95	-306.333,84	-326.905,70	-247.893,97	-205.977,92	-289.188,41	-281.958,97	-291.913,03	-276.232,77	-271.187,26	-305.185,66	-206.415,77	-3.368.390,25
(-) Com vendas	-3.991,38	-7.752,58	-6.096,13	-10.020,10	-13.275,89	-10.139,49	0,00	0,00	0,00	0,00	0,00	0,00	0,00	-47.284,19
(-) Gerais e administrativas	-17.393,54	-52.055,63	-35.660,20	-31.622,18	-90.550,64	-47.564,06	-103.965,70	-78.317,84	-118.193,30	-86.488,12	-104.681,62	-95.360,68	-85.855,70	-930.315,67
(-) Despesas com pessoal	-171.586,51	-351.334,09	-264.577,51	-285.645,92	-145.210,61	-152.524,59	-191.651,63	-208.736,33	-187.200,14	-192.056,83	-180.980,94	-220.594,55	-197.498,08	-2.578.011,22
(-) Depreciação e amortização	0,00	0,00	0,00	0,00	0,00	0,00	0,00	0,00	0,00	0,00	0,00	0,00	0,00	0,00
(+/-) Participação em controladas e controlada em conjunto	0,00	0,00	0,00	0,00	0,00	0,00	0,00	0,00	0,00	0,00	0,00	0,00	0,00	0,00
(+/-) Outras receitas e despesas operacionais	682,73	51.945,35	0,00	382,50	1.143,17	4.250,22	6.428,92	5.095,20	13.480,41	2.312,18	14.475,30	10.769,57	76.938,01	187.220,83
RESULTADO OPERACIONAL (LUCRO OPERACIONAL)	51.314,62	-185.614,09	-109.962,60	-39.426,90	175.023,73	605.265,64	58.579,92	85.533,65	49.617,13	36.189,24	51.502,23	5.110,33	105.993,76	837.812,04
RESULTADO FINANCEIRO	-601,78	-882,71	-1.379,56	1.073,65	-652,84	-2.049,70	-2.324,08	-919,02	-68,47	-354,92	-2.036,22	1.059,22	621,31	-7.913,34
Receitas Financeiras	5.261,87	3.728,47	4.045,78	8.683,33	5.837,32	5.038,30	6.415,85	6.721,04	6.855,84	7.260,57	5.741,55	7.872,85	7.077,92	75.278,82
Despesas Financeiras	-5.863,65	-4.611,18	-5.425,34	-7.609,68	-6.490,16	-7.088,00	-8.739,93	-7.640,06	-6.924,31	-7.615,49	-7.777,77	-6.813,63	-6.456,61	-83.192,16
LUCRO ANTES DO IRPJ E CSLL	50.712,84	-186.496,80	-111.342,16	-38.353,25	174.370,89	603.215,94	56.255,84	84.614,63	49.548,66	35.834,32	49.466,01	6.169,55	106.615,07	829.898,70
(-) IRPJ	-63.844,78	0,00	0,00	0,00	130,00	0,00	-75.409,65	0,00	0,00	-73.101,27	0,00	0,00	-66.097,20	-214.478,12
(-) CSLL	-37.716,18	0,00	0,00	0,00	0,00	0,00	-40.653,71	0,00	0,00	-39.407,19	0,00	0,00	-35.624,99	-115.685,89
(=) LUCRO LÍQUIDO (RESULTADO DO EXERCÍCIO)	-50.848,12	-186.496,80	-111.342,16	-38.353,25	174.500,89	603.215,94	-59.807,52	84.614,63	49.548,66	-76.674,14	49.466,01	6.169,55	4.892,88	499.734,69

Fonte: Elaborado pelo Administrador Judicial com base nas informações apresentadas pela administração da Recuperanda.



Este documento foi gerado pelo usuário 047.***.***-97 em 18/10/2023 11:00:26
 Número do documento: 23091210081496900000124587044
<https://pje.tjmt.jus.br:443/pje/Processo/ConsultaDocumento/listView.seam?x=23091210081496900000124587044>
 Assinado eletronicamente por: FLAVIANO KLEBER TAQUES FIGUEIREDO - 12/09/2023 10:08:18

65.3028.6702

www. IJUDICE.COM.BR
 AV. HIST. RUBENS DE MENDONÇA, 2000, SL 1007
 CENTRO EMPRESARIAL CUIABÁ, 78 050 000, CUIABÁ / MT



2.2. DRE 2023:

DISMAFE DISTRIBUIDORA DE MAQUINAS E FERRAMENTAS S/A																											
DESCRIÇÃO	dez/21	jan/22	fev/22	mar/22	abr/22	mai/22	jun/22	jul/22	ago/22	set/22	out/22	nov/22	dez/22	jan/23	fev/23	mar/23	abr/23	mai/23	jun/23	jul/23	ago/23	set/23	out/23	nov/23	dez/23	TOTAL	
RECEITA BRUTA DE VENDAS E SERVIÇOS	764.574,79	886.641,63	883.432,70	1.042.925,54	1.022.032,00	1.084.159,29	1.072.004,68	1.095.541,25	1.022.498,87	939.622,84	926.779,16	885.965,50	887.299,87	0,00	0,00	0,00	0,00	0,00	0,00	0,00	0,00	0,00	0,00	0,00	0,00	0,00	0,00
(-) Impostos, devoluções e descontos s/ vendas e serviços	-99.172,46	-144.813,47	-149.002,26	-173.657,39	-141.049,41	-103.009,84	-117.449,68	-114.159,64	-104.076,16	-99.474,41	-94.001,11	-88.887,23	-83.422,71	0,00	0,00	0,00	0,00	0,00	0,00	0,00	0,00	0,00	0,00	0,00	0,00	0,00	0,00
RECEITA LÍQUIDA DE VENDAS E SERVIÇOS	665.402,33	741.828,16	734.430,44	869.268,15	880.982,59	981.149,45	954.555,00	981.381,61	918.422,71	840.148,43	832.778,05	797.078,27	803.877,16	0,00	0,00	0,00	0,00	0,00	0,00	0,00	0,00	0,00	0,00	0,00	0,00	0,00	0,00
(-) CUSTOS	-421.799,01	-568.245,30	-538.059,20	-581.789,35	-458.064,89	-169.905,89	-606.786,67	-613.888,99	-576.892,55	-527.726,42	-510.088,56	-486.782,28	-491.467,63	0,00	0,00	0,00	0,00	0,00	0,00	0,00	0,00	0,00	0,00	0,00	0,00	0,00	0,00
Custos de mercadorias vendidas	-421.799,01	-568.245,30	-538.059,20	-581.789,35	-458.064,89	-169.905,89	-606.786,67	-613.888,99	-576.892,55	-527.726,42	-510.088,56	-486.782,28	-491.467,63	0,00	0,00	0,00	0,00	0,00	0,00	0,00	0,00	0,00	0,00	0,00	0,00	0,00	0,00
Custos de serviços prestados	0,00	0,00	0,00	0,00	0,00	0,00	0,00	0,00	0,00	0,00	0,00	0,00	0,00	0,00	0,00	0,00	0,00	0,00	0,00	0,00	0,00	0,00	0,00	0,00	0,00	0,00	0,00
LUCRO BRUTO	243.603,32	173.582,86	196.371,24	287.478,80	422.917,70	811.243,56	347.768,33	367.492,62	341.530,16	312.422,01	322.689,49	310.295,99	312.409,53	0,00	0,00	0,00	0,00	0,00	0,00	0,00	0,00	0,00	0,00	0,00	0,00	0,00	0,00
RECEITAS E DESPESAS OPERACIONAIS	-192.288,70	-359.196,95	-306.333,84	-326.905,70	-247.893,97	-205.977,92	-289.188,41	-281.958,97	-291.913,03	-276.232,77	-271.187,26	-305.185,66	-206.415,77	0,00	0,00	0,00	0,00	0,00	0,00	0,00	0,00	0,00	0,00	0,00	0,00	0,00	0,00
(-) Com vendas	-3.991,38	-7.752,58	-6.096,13	-10.020,10	-13.275,89	-10.139,49	0,00	0,00	0,00	0,00	0,00	0,00	0,00	0,00	0,00	0,00	0,00	0,00	0,00	0,00	0,00	0,00	0,00	0,00	0,00	0,00	0,00
(-) Gerais e administrativas	-17.393,54	-52.055,63	-35.660,20	-31.622,18	-90.550,64	-47.564,06	-103.965,70	-78.317,84	-118.193,30	-86.488,12	-104.681,62	-95.360,68	-85.855,70	0,00	0,00	0,00	0,00	0,00	0,00	0,00	0,00	0,00	0,00	0,00	0,00	0,00	0,00
(-) Despesas com pessoal	-171.586,51	-351.334,09	-264.577,51	-285.645,92	-145.210,61	-152.524,59	-191.651,63	-208.736,33	-187.200,14	-192.056,83	-180.980,94	-220.594,55	-197.498,08	0,00	0,00	0,00	0,00	0,00	0,00	0,00	0,00	0,00	0,00	0,00	0,00	0,00	0,00
(-) Depreciação e amortização	0,00	0,00	0,00	0,00	0,00	0,00	0,00	0,00	0,00	0,00	0,00	0,00	0,00	0,00	0,00	0,00	0,00	0,00	0,00	0,00	0,00	0,00	0,00	0,00	0,00	0,00	0,00
(+/-) Participação em controladas e controlada em conjunto	0,00	0,00	0,00	0,00	0,00	0,00	0,00	0,00	0,00	0,00	0,00	0,00	0,00	0,00	0,00	0,00	0,00	0,00	0,00	0,00	0,00	0,00	0,00	0,00	0,00	0,00	0,00
(+/-) Outras receitas e despesas operacionais	682,73	51.945,35	0,00	382,50	1.143,17	4.250,22	6.428,92	5.095,20	13.480,41	2.312,18	14.475,30	10.769,57	76.938,01	0,00	0,00	0,00	0,00	0,00	0,00	0,00	0,00	0,00	0,00	0,00	0,00	0,00	0,00
RESULTADO OPERACIONAL (LUCRO OPERACIONAL)	51.314,62	-185.614,09	-109.962,60	-39.426,90	175.023,73	605.265,64	58.579,92	85.533,65	49.617,13	36.189,24	51.502,23	5.110,33	105.993,76	0,00	0,00	0,00	0,00	0,00	0,00	0,00	0,00	0,00	0,00	0,00	0,00	0,00	0,00
RESULTADO FINANCEIRO	-601,78	-882,71	-1.379,56	1.073,65	-652,84	-2.049,70	-2.324,08	-919,02	-68,47	-354,92	-2.036,22	1.059,22	621,31	0,00	0,00	0,00	0,00	0,00	0,00	0,00	0,00	0,00	0,00	0,00	0,00	0,00	0,00
Receitas Financeiras	5.261,87	3.728,47	4.045,78	8.683,33	5.837,32	5.038,30	6.415,85	6.721,04	6.855,84	7.260,57	5.741,55	7.872,85	7.077,92	0,00	0,00	0,00	0,00	0,00	0,00	0,00	0,00	0,00	0,00	0,00	0,00	0,00	0,00
Despesas Financeiras	-5.863,65	-4.611,18	-5.425,34	-7.609,68	-6.490,16	-7.088,00	-8.739,93	-7.640,06	-6.924,31	-7.615,49	-7.777,77	-6.813,63	-6.456,61	0,00	0,00	0,00	0,00	0,00	0,00	0,00	0,00	0,00	0,00	0,00	0,00	0,00	0,00
LUCRO ANTES DO IRPJ E CSLL	50.712,84	-186.496,80	-111.342,16	-38.353,25	174.370,89	603.215,94	56.255,84	84.614,63	49.548,66	35.834,32	49.466,01	6.169,55	106.615,07	0,00	0,00	0,00	0,00	0,00	0,00	0,00	0,00	0,00	0,00	0,00	0,00	0,00	0,00
(-) IRPJ	-63.844,78	0,00	0,00	0,00	130,00	0,00	-75.409,65	0,00	0,00	-73.101,27	0,00	0,00	-66.097,20	0,00	0,00	0,00	0,00	0,00	0,00	0,00	0,00	0,00	0,00	0,00	0,00	0,00	0,00
(-) CSLL	-37.716,18	0,00	0,00	0,00	0,00	0,00	-40.653,71	0,00	0,00	-39.407,19	0,00	0,00	-35.624,99	0,00	0,00	0,00	0,00	0,00	0,00	0,00	0,00	0,00	0,00	0,00	0,00	0,00	0,00
(=) LUCRO LÍQUIDO (RESULTADO DO EXERCÍCIO)	-50.848,12	-186.496,80	-111.342,16	-38.353,25	174.500,89	603.215,94	-59.807,52	84.614,63	49.548,66	-76.674,14	49.466,01	6.169,55	4.892,88	0,00	0,00	0,00	0,00	0,00	0,00	0,00	0,00	0,00	0,00	0,00	0,00	0,00	0,00

Fonte: Elaborado pelo Administrador Judicial com base nas informações apresentadas pela administração da Recuperanda.



Este documento foi gerado pelo usuário 047.***.***-97 em 18/10/2023 11:00:26
 Número do documento: 23091210081496900000124587044
<https://pje.tjmt.jus.br:443/pje/Processo/ConsultaDocumento/listView.seam?x=23091210081496900000124587044>
 Assinado eletronicamente por: FLAVIANO KLEBER TAQUES FIGUEIREDO - 12/09/2023 10:08:18

65.3028.6702

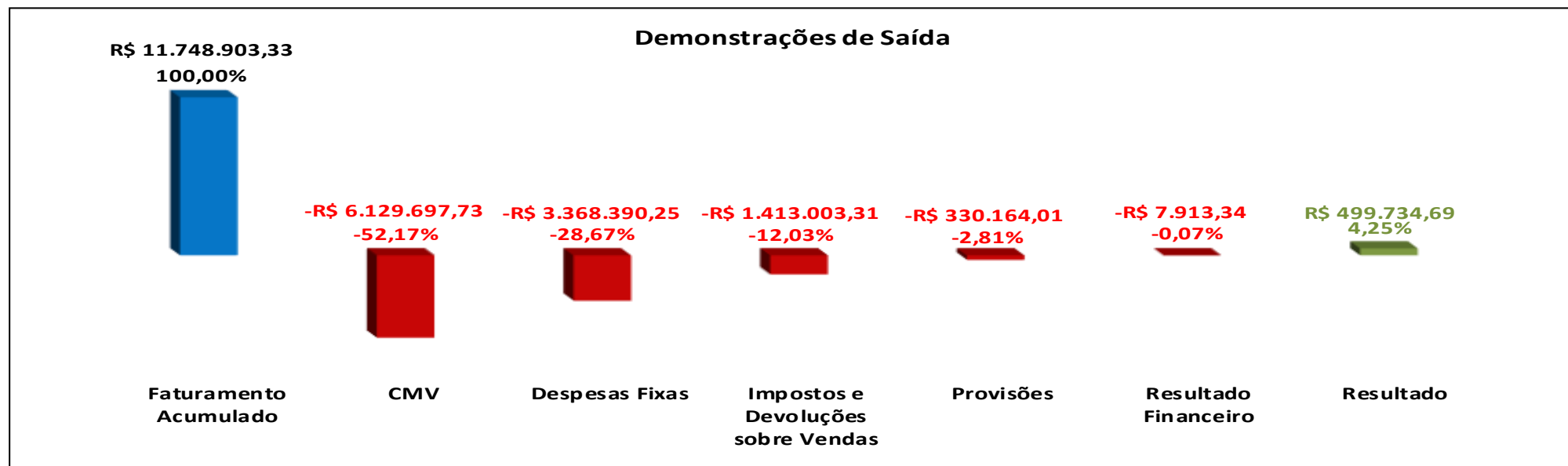
www. IJUDICE.COM.BR
AV. HIST. RUBENS DE MENDONÇA, 2000, SL 1007
CENTRO EMPRESARIAL CUIABÁ, 78 050 000, CUIABÁ / MT



2.3. Demonstrações de saída:

a) Exercício de 2022:

A Recuperanda alcançou um significativo Faturamento Acumulado de **R\$ 11.748.903,33** (onze milhões setecentos e quarenta e oito mil e novecentos e três reais e trinta e três centavos). Seus custos, cujo montante é o que mais impacta em seu resultado, representa o total de **52,17%** de seu faturamento, o que equivale a **R\$ 6.129.697,73** (seis milhões cento e vinte e nove mil e seiscentos e noventa e sete reais e setenta e três centavos), quando somado as suas Despesas Fixas, Impostos e Devoluções sobre Vendas, Provisões e ao Resultado Financeiro, a Recuperanda evidencia um resultado positivo, alcançando um Lucro de **R\$ 499.734,69** (quatrocentos e noventa e nove mil e setecentos e trinta e quatro reais e sessenta e nove centavos).



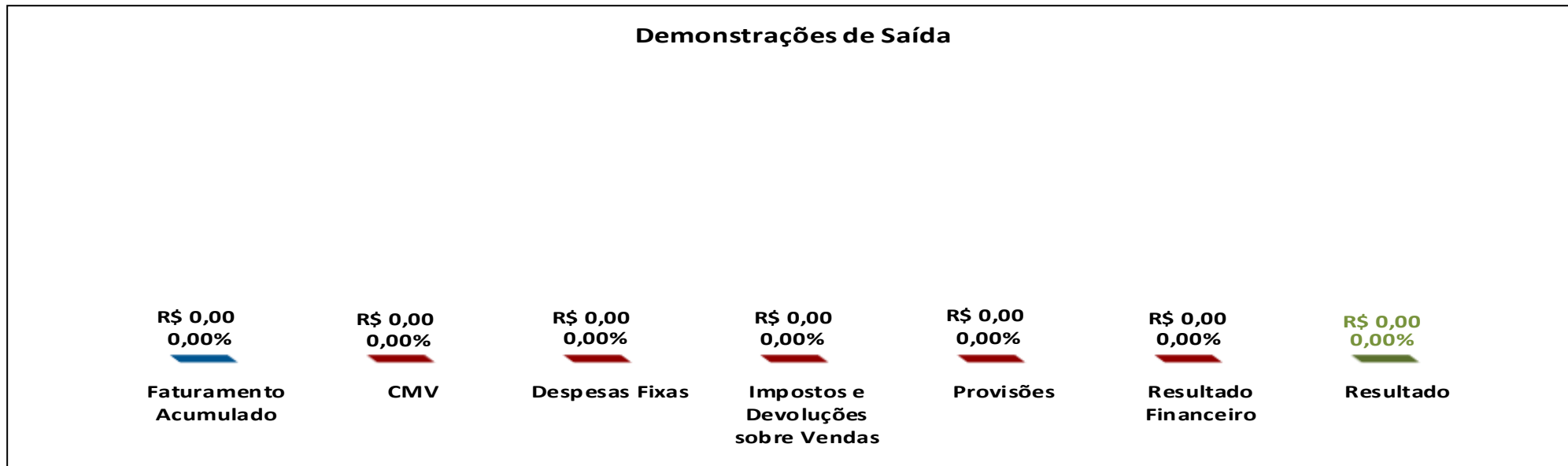
65.3028.6702

 IJUDICE.COM.BR
AV. HIST. RUBENS DE MENDONÇA, 2000, SL 1007
CENTRO EMPRESARIAL CUIABÁ, 78 050 000, CUIABÁ / MT



b) Exercício de 2023:

Conforme exposto no gráfico abaixo, a Recuperanda apresenta ausência de movimentação no ano de 2023.



65.3028.6702

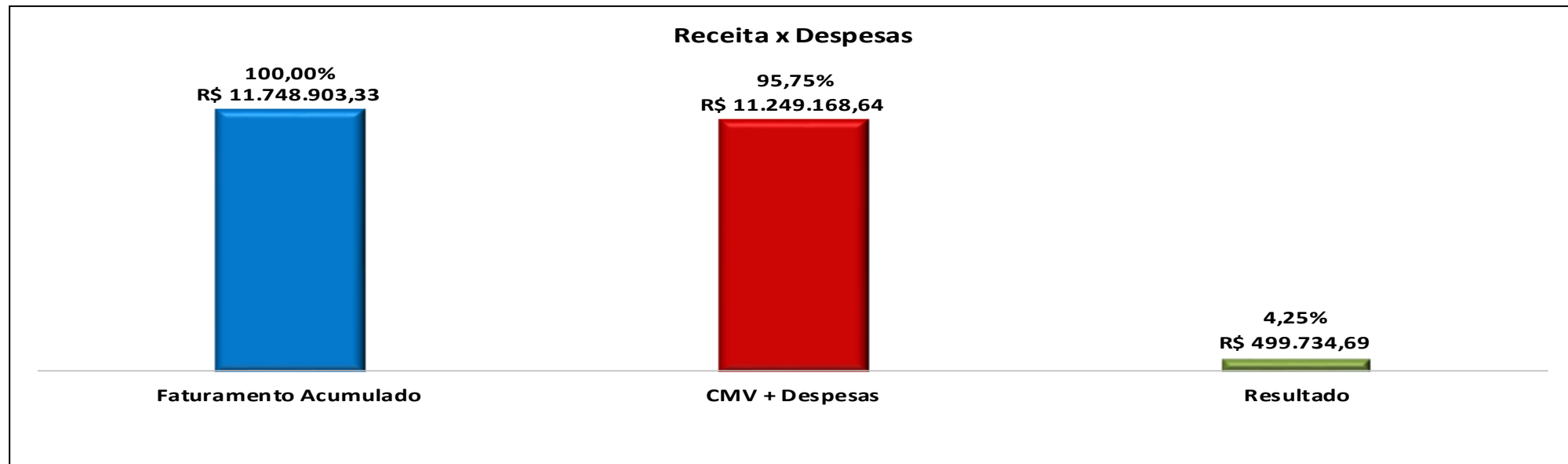
www. IJUDICE.COM.BR
AV. HIST. RUBENS DE MENDONÇA, 2000, SL 1007
CENTRO EMPRESARIAL CUIABÁ, 78 050 000, CUIABÁ / MT



2.5. Acumulado de Refeita x Despesas:

a) Exercício de 2022:

No período de **janeiro a dezembro de 2022**, a Recuperanda registrou um faturamento acumulado de **R\$ 11.748.903,33 (onze milhões, setecentos e quarenta e oito mil, novecentos e três reais e trinta e três centavos)**. Durante o mesmo período, seus custos e despesas somaram o montante de **R\$ 11.249.168,64 (onze milhões duzentos e quarenta e nove mil e cento e sessenta e oito reais e sessenta e quatro centavos)**, correspondendo a **95,75%** do faturamento. Como resultado, a empresa obteve um lucro líquido de **R\$ 499.734,69 (quatrocentos e noventa e nove mil e setecentos e trinta e quatro reais e sessenta e nove centavos)**.



65.3028.6702

 IJUDICE.COM.BR
AV. HIST. RUBENS DE MENDONÇA, 2000, SL 1007
CENTRO EMPRESARIAL CUIABÁ, 78 050 000, CUIABÁ / MT



b) Exercício de 2023:

Conforme demonstrado abaixo, no ano de **2023** a Recuperanda não apresentou movimentações em sua Demonstração do Resultado do Exercício (DRE).

Receita x Despesas		
R\$ 0,00 0,00%	R\$ 0,00 0,00%	R\$ 0,00 0,00%
Faturamento Acumulado	CMV + Despesas	Resultado



65.3028.6702

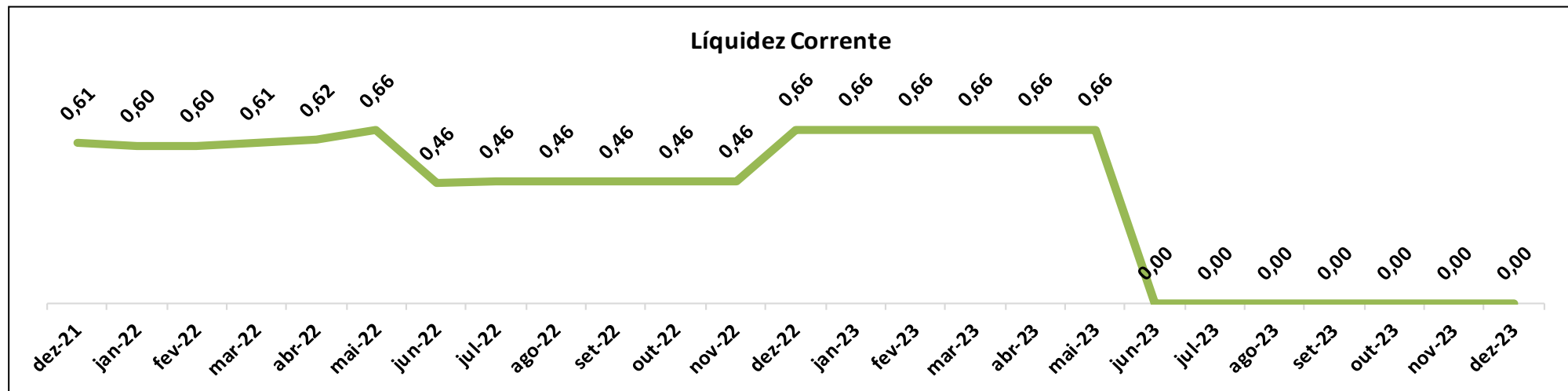
www.IJUDICE.COM.BR
 AV. HIST. RUBENS DE MENDONÇA, 2000, SL 1007
 CENTRO EMPRESARIAL CUIABÁ, 78 050 000, CUIABÁ / MT



3. Indicadores de liquidez/endividamento

a) **Liquidez corrente:** O índice de liquidez reflete o quanto a empresa possui de ativo circulante para cada R\$ 1,00 (um real) de dívida de curto prazo. Quanto maior, melhor. Durante o período analisado, a Recuperanda apresentou baixa oscilação em seu indicador, entre os meses de dezembro de 2022 e maio de 2023, o indicador se manteve em **0,66**. Isso significa que sua capacidade de cumprir com suas obrigações está comprometida, pois para cada R\$ 1,00 (um real) de obrigações, a Recuperanda dispõe apenas de R\$ 0,66 (sessenta e seis centavos) de recursos disponíveis.

Liquidez Corrente	dez-21	jan-22	fev-22	mar-22	abr-22	mai-22	jun-22	jul-22	ago-22	set-22	out-22	nov-22	dez-22	jan-23	fev-23	mar-23	abr-23	mai-23	jun-23	jul-23	ago-23	set-23	out-23	nov-23	dez-23
Ativo Circulante	10.599.111,76	10.514.406,61	10.662.963,74	10.973.491,74	11.233.123,52	11.830.782,82	7.388.848,48	7.512.116,59	7.524.423,53	7.555.284,50	7.525.231,16	7.590.883,50	7.987.629,74	7.987.629,74	7.987.629,74	7.987.629,74	7.987.629,74	7.987.629,74	0,00	0,00	0,00	0,00	0,00	0,00	0,00
Passivo Circulante	17.428.123,48	17.539.454,65	17.782.276,24	18.053.587,49	18.100.016,11	18.023.280,92	16.220.501,44	16.261.643,18	16.233.320,66	16.355.004,46	16.292.873,55	16.356.580,41	12.074.775,20	12.074.775,20	12.074.775,20	12.074.775,20	12.074.775,20	12.074.775,20	0,00	0,00	0,00	0,00	0,00	0,00	0,00
Resultado	0,61	0,60	0,60	0,61	0,62	0,66	0,46	0,46	0,46	0,46	0,46	0,46	0,66	0,66	0,66	0,66	0,66	0,66	#DIV/0!	#DIV/0!	#DIV/0!	#DIV/0!	#DIV/0!	#DIV/0!	#DIV/0!



Interpretação do Índice indica quanto a empresa possui, em reais, de recursos de curto prazo (disponibilidades, clientes, estoques, etc.) para cada real de dívida de curto prazo (fornecedores, empréstimos, obrigações com pessoal, e etc.). O resultado do índice é interpretado da seguinte forma: a) se > 1, verifica-se a capacidade da empresa em honrar as suas obrigações; b) se = 1, há uma equivalência entre os recursos de curto prazo e as obrigações de curto prazo; c) se < 1, a empresa não possui recursos disponíveis para quitar suas dívidas a curto prazo.



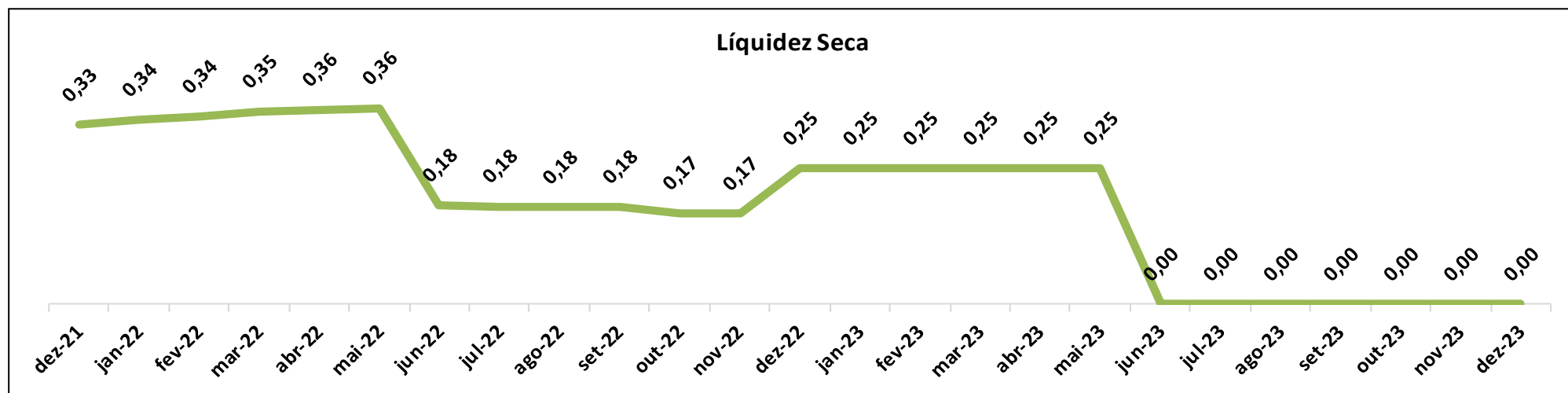
65.3028.6702

www.IJUDICE.COM.BR
 AV. HIST. RUBENS DE MENDONÇA, 2000, SL 1007
 CENTRO EMPRESARIAL CUIABÁ, 78 050 000, CUIABÁ / MT



b) **Liquidez Seca:** Este indicador define o quanto a empresa possui de ativo líquido (ativo circulante - estoques) para cada R\$ 1,00 (um real) de dívida de passivo circulante de curto prazo, quanto maior, melhor. É evidente que a Liquidez Seca da empresa apresentou uma queda entre os meses de **maio e novembro de 2022**. No entanto, em **dezembro de 2022**, o indicador apresentou um pequeno crescimento e se manteve estático até **maio de 2023**, quando registrou um índice de Liquidez Seca de **0,25**. Destarte a Recuperanda demonstra que não possui capacidade para honrar suas obrigações de curto prazo quando considerados seus recursos de curto prazo líquidos, excluindo seus estoques e despesas antecipadas.

Liquidez Seca	dez-21	jan-22	fev-22	mar-22	abr-22	mai-22	jun-22	jul-22	ago-22	set-22	out-22	nov-22	dez-22	jan-23	fev-23	mar-23	abr-23	mai-23	jun-23	jul-23	ago-23	set-23	out-23	nov-23	dez-23	
Ativo Circulante	10.599.111,76	10.514.406,61	10.662.963,74	10.973.491,74	11.233.123,52	11.830.782,82	7.388.848,48	7.512.116,59	7.524.423,53	7.555.284,50	7.525.231,16	7.590.883,50	7.987.629,74	7.987.629,74	7.987.629,74	7.987.629,74	7.987.629,74	7.987.629,74	7.987.629,74	0,00	0,00	0,00	0,00	0,00	0,00	0,00
Estoque	4.851.565,79	4.564.470,91	4.523.560,71	4.571.760,32	4.756.415,15	5.329.124,18	4.455.598,20	4.595.947,80	4.650.419,19	4.641.851,74	4.813.896,88	4.887.206,42	4.991.480,83	4.991.480,83	4.991.480,83	4.991.480,83	4.991.480,83	4.991.480,83	4.991.480,83	0,00	0,00	0,00	0,00	0,00	0,00	0,00
Despesas Antecipadas	41.483,02	41.483,02	41.483,02	41.483,02	41.483,02	41.483,02	0,00	0,00	0,00	0,00	0,00	0,00	0,00	0,00	0,00	0,00	0,00	0,00	0,00	0,00	0,00	0,00	0,00	0,00	0,00	0,00
Ativo Circulante - Estoque - Despesas Antecipadas	5.706.062,95	5.908.452,68	6.097.920,01	6.360.248,40	6.435.225,35	6.460.175,62	2.933.250,28	2.916.168,79	2.874.004,34	2.913.432,76	2.711.334,28	2.703.677,08	2.996.148,91	2.996.148,91	2.996.148,91	2.996.148,91	2.996.148,91	2.996.148,91	2.996.148,91	0,00	0,00	0,00	0,00	0,00	0,00	0,00
Passivo Circulante	17.428.123,48	17.539.454,65	17.782.276,24	18.053.587,49	18.100.016,11	18.023.280,92	16.220.501,44	16.261.643,18	16.233.320,66	16.355.004,46	16.292.873,55	16.356.580,41	12.074.775,20	12.074.775,20	12.074.775,20	12.074.775,20	12.074.775,20	12.074.775,20	12.074.775,20	0,00	0,00	0,00	0,00	0,00	0,00	0,00
Resultado	0,33	0,34	0,34	0,35	0,36	0,36	0,18	0,18	0,18	0,18	0,17	0,17	0,25	0,25	0,25	0,25	0,25	0,25	0,25	#DIV/0!	#DIV/0!	#DIV/0!	#DIV/0!	#DIV/0!	#DIV/0!	#DIV/0!



Interpretação do Índice

Indica a capacidade de pagamento da empresa nas situações em que ela tem uma baixa rotatividade de estoque. Isto é, representa a sua capacidade de quitar dívidas de curto prazo com os ativos monetários disponíveis (principalmente caixa, aplicações financeiras e valores a receber). Há uma relação diretamente proporcional entre o valor do índice e a capacidade de pagamento sem a necessidade de venda do estoque (quanto maior o índice, maior é a capacidade de quitação).



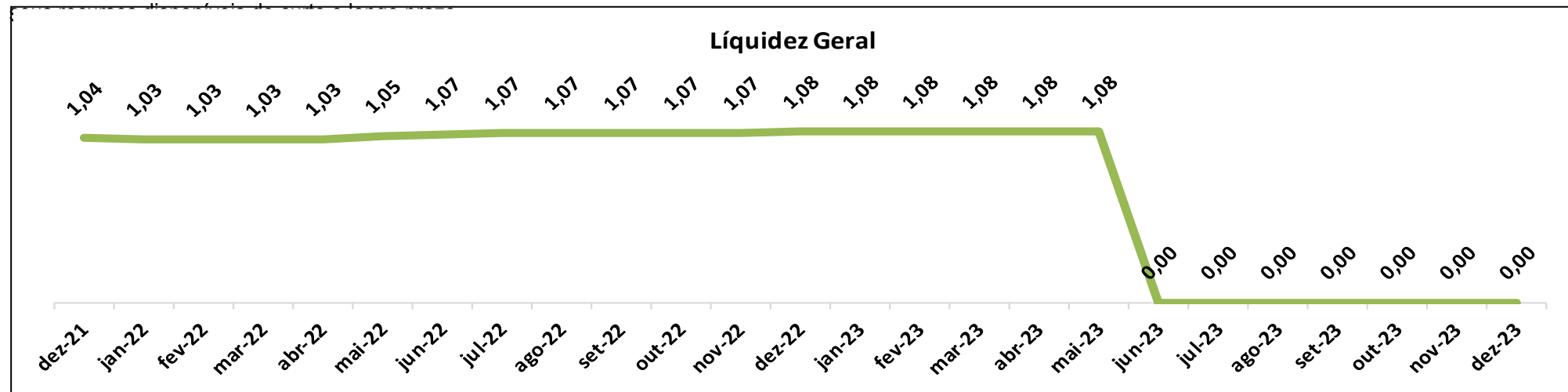
65.3028.6702

www.IJUDICE.COM.BR
 AV. HIST. RUBENS DE MENDONÇA, 2000, SL 1007
 CENTRO EMPRESARIAL CUIABÁ, 78 050 000, CUIABÁ / MT



c) **Liquidez Geral:** Este Indicador é utilizado para medir a capacidade que uma empresa tem de honrar tanto com suas obrigações de curto quanto as de longo prazo, quanto maior, melhor. Durante todo o período analisado, a Recuperanda manteve seu indicador acima do nível recomendado, que é 1. Em **maio de 2023**, o indicador alcançou **1,08**, o que demonstra a atual capacidade da empresa de arcar com suas obrigações tanto de curto quanto de longo prazo, levando em consideração

Liquidez Geral	dez-21	jan-22	fev-22	mar-22	abr-22	mai-22	jun-22	jul-22	ago-22	set-22	out-22	nov-22	dez-22	jan-23	fev-23	mar-23	abr-23	mai-23	jun-23	jul-23	ago-23	set-23	out-23	nov-23	dez-23	
Ativo Circulante	10.599.111,76	10.514.406,61	10.662.963,74	10.973.491,74	11.233.123,52	11.830.782,82	7.388.848,48	7.512.116,59	7.524.423,53	7.555.284,50	7.525.231,16	7.590.883,50	7.987.629,74	7.987.629,74	7.987.629,74	7.987.629,74	7.987.629,74	7.987.629,74	0,00	0,00	0,00	0,00	0,00	0,00	0,00	0,00
Ativo Realizavel Longo Prazo	22.234.457,30	22.234.656,30	22.234.909,08	22.235.196,56	22.236.044,37	22.236.142,42	22.491.129,89	22.491.129,89	22.493.761,95	22.493.761,95	22.493.969,77	22.494.161,20	20.374.755,47	20.374.755,47	20.374.755,47	20.374.755,47	20.374.755,47	20.374.755,47	20.374.755,47	0,00	0,00	0,00	0,00	0,00	0,00	0,00
Passivo Circulante	17.428.123,48	17.539.454,65	17.782.276,24	18.053.587,49	18.100.016,11	18.023.280,92	16.220.501,44	16.261.643,18	16.233.320,66	16.355.004,46	16.292.873,55	16.356.580,41	12.074.775,20	12.074.775,20	12.074.775,20	12.074.775,20	12.074.775,20	12.074.775,20	12.074.775,20	0,00	0,00	0,00	0,00	0,00	0,00	0,00
Passivo Não Circulante	14.228.206,37	14.230.713,38	14.223.389,04	14.291.007,65	14.302.179,55	14.374.049,16	11.791.003,94	11.779.145,33	11.772.903,55	11.749.721,36	11.735.833,16	11.726.789,94	14.207.329,79	14.207.329,79	14.207.329,79	14.207.329,79	14.207.329,79	14.207.329,79	14.207.329,79	0,00	0,00	0,00	0,00	0,00	0,00	0,00
AC + ARLP	32.833.569,06	32.749.062,91	32.897.872,82	33.208.688,30	33.469.167,89	34.066.925,24	29.879.978,37	30.003.246,48	30.018.185,48	30.049.046,45	30.019.200,93	30.085.044,70	28.362.385,21	28.362.385,21	28.362.385,21	28.362.385,21	28.362.385,21	28.362.385,21	28.362.385,21	0,00	0,00	0,00	0,00	0,00	0,00	0,00
PC + PNC	31.656.329,85	31.770.168,03	32.005.665,28	32.344.595,14	32.402.195,66	32.397.330,08	28.011.505,38	28.040.788,51	28.006.224,21	28.104.725,82	28.028.706,71	28.083.370,35	26.282.104,99	26.282.104,99	26.282.104,99	26.282.104,99	26.282.104,99	26.282.104,99	26.282.104,99	0,00	0,00	0,00	0,00	0,00	0,00	0,00
Resultado	1,04	1,03	1,03	1,03	1,03	1,05	1,07	1,07	1,07	1,07	1,07	1,07	1,07	1,08	1,08	1,08	1,08	1,08	1,08	#DIV/0!	#DIV/0!	#DIV/0!	#DIV/0!	#DIV/0!	#DIV/0!	#DIV/0!



Interpretação do Índice Mede a capacidade de pagamento da empresa considerando todos os ativos e todas as suas dívidas, sendo elas de curto e longo prazo. Um índice igual ou maior que 1 evidencia que os ativos são capazes de pagar seus passivos. Portanto, quanto maior o resultado, melhor.



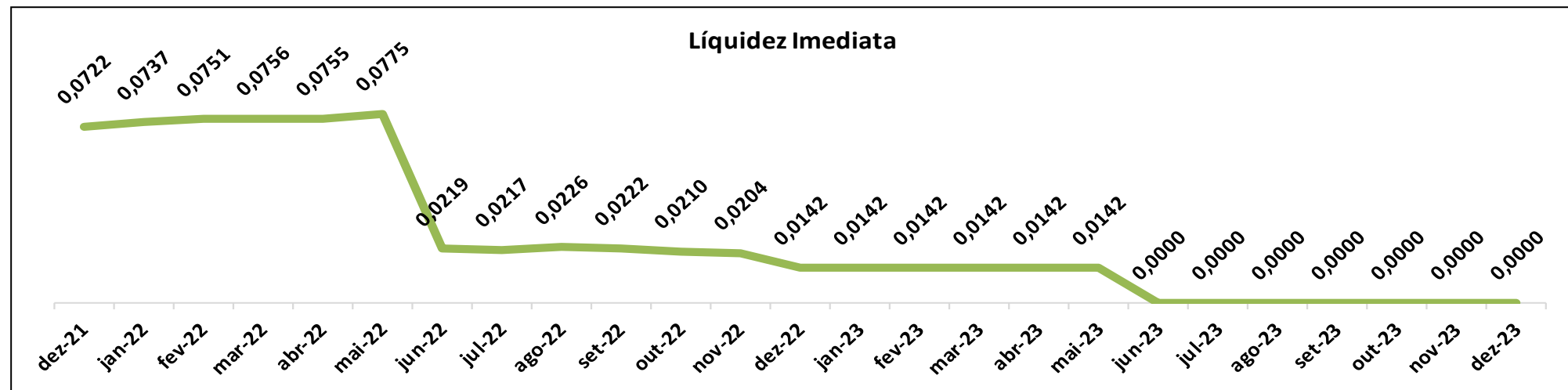
65.3028.6702

www. IJUDICE.COM.BR
 AV. HIST. RUBENS DE MENDONÇA, 2000, SL 1007
 CENTRO EMPRESARIAL CUIABÁ, 78 050 000, CUIABÁ / MT



d) **Liquidez imediata:** Indica o quanto a empresa possui de caixa e aplicações financeiras para cada R\$ 1,00 de dívida de curto prazo, provando a sua capacidade de pagamento em curtíssimo prazo, quanto maior, melhor. Podemos observar que, entre **maio e dezembro de 2022**, o indicador da Recuperanda evidenciou oscilações, no entanto, após esse período, o índice conseguiu estabilizar-se. Em **maio de 2023**, o indicador atingiu o valor de **0,0142**, revelando que os recursos de curtíssimo prazo (Disponibilidades) da Empresa são insuficientes para arcar com suas obrigações de curto prazo.

Liquidez Imediata	dez-21	jan-22	fev-22	mar-22	abr-22	mai-22	jun-22	jul-22	ago-22	set-22	out-22	nov-22	dez-22	jan-23	fev-23	mar-23	abr-23	mai-23	jun-23	jul-23	ago-23	set-23	out-23	nov-23	dez-23	
Disponibilidades	1.258.160,85	1.293.385,62	1.335.032,59	1.364.678,05	1.365.979,71	1.396.101,07	355.055,39	352.140,47	367.334,84	363.026,00	342.746,91	334.439,54	171.754,42	171.754,42	171.754,42	171.754,42	171.754,42	171.754,42	0,00	0,00	0,00	0,00	0,00	0,00	0,00	0,00
Passivo Circulante	17.428.123,48	17.539.454,65	17.782.276,24	18.053.587,49	18.100.016,11	18.023.280,92	16.220.501,44	16.261.643,18	16.233.320,66	16.355.004,46	16.292.873,55	16.356.580,41	12.074.775,20	12.074.775,20	12.074.775,20	12.074.775,20	12.074.775,20	12.074.775,20	0,00	0,00	0,00	0,00	0,00	0,00	0,00	0,00
Resultado	0,0722	0,0737	0,0751	0,0756	0,0755	0,0775	0,0219	0,0217	0,0226	0,0222	0,0210	0,0204	0,0142	0,0142	0,0142	0,0142	0,0142	0,0142	#DIV/0!	#DIV/0!	#DIV/0!	#DIV/0!	#DIV/0!	#DIV/0!	#DIV/0!	#DIV/0!



Interpretação do Índice	Indica a capacidade da empresa de quitar imediatamente suas dívidas de curto prazo. Um resultado adequado deve corresponder a 1 ou um valor superior a 1. Portanto, quanto maior o índice, melhor.
-------------------------	--



65.3028.6702

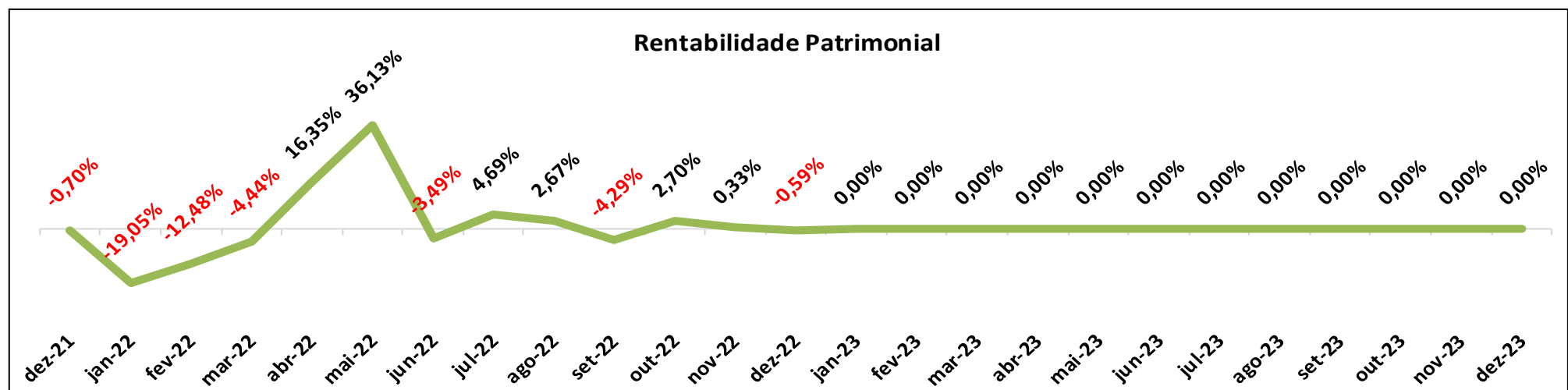
www.IJUDICE.COM.BR
 AV. HIST. RUBENS DE MENDONÇA, 2000, SL 1007
 CENTRO EMPRESARIAL CUIABÁ, 78 050 000, CUIABÁ / MT



4. Indicadores de Rentabilidade

a) **Rentabilidade Patrimonial:** Indica o quanto a empresa obtém de lucro para cada R\$ 1,00 (um real) investido de capital próprio. Quanto maior, melhor. Durante o período de **maio a dezembro de 2022**, o melhor índice alcançado pela Recuperanda foi registrado em **maio de 2022**, atingindo o valor de **36,13%**. No ano de **2023**, devido à ausência de movimento evidenciada em sua Demonstração do Resultado do Exercício (DRE), a Recuperanda não obteve rentabilidade patrimonial.

Rentabilidade Patrimonial	dez-21	jan-22	fev-22	mar-22	abr-22	mai-22	jun-22	jul-22	ago-22	set-22	out-22	nov-22	dez-22	jan-23	fev-23	mar-23	abr-23	mai-23	jun-23	jul-23	ago-23	set-23	out-23	nov-23	dez-23	
Resultado Líquido do Exercício	-50.848,12	-186.496,80	-111.342,16	-38.353,25	174.500,89	603.215,94	-59.807,52	84.614,63	49.548,66	-76.674,14	49.466,01	6.169,55	4.892,88	0,00	0,00	0,00	0,00	0,00	0,00	0,00	0,00	0,00	0,00	0,00	0,00	
Patrimônio Líquido	7.299.385,08	978.894,88	892.207,54	864.093,16	1.066.972,23	1.669.595,16	1.711.578,79	1.805.563,77	1.855.067,07	1.787.426,43	1.833.600,02	1.844.780,15	-826.543,63	-826.543,63	-826.543,63	-826.543,63	-826.543,63	-826.543,63	-10.220.198,30	-10.220.198,30	-10.220.198,30	-10.220.198,30	-10.220.198,30	-10.220.198,30	-10.220.198,30	-10.220.198,30
Resultado	-0,70%	-19,05%	-12,48%	-4,44%	16,35%	36,13%	-3,49%	4,69%	2,67%	-4,29%	2,70%	0,33%	-0,59%	0,00%	0,00%	0,00%	0,00%	0,00%	0,00%	0,00%	0,00%	0,00%	0,00%	0,00%	0,00%	



Interpretação do Índice	Rentabilidade Patrimonial, também conhecido como Retorno sobre o Patrimônio Líquido, tem por finalidade indicar o retorno do capital investido pelos próprios sócios. É um índice utilizado para comparar rentabilidade da empresa com de outros investimentos. O indicador menor que 1 indica prejuízo, e acima de 1, lucro. Portanto, quanto maior melhor.
-------------------------	--



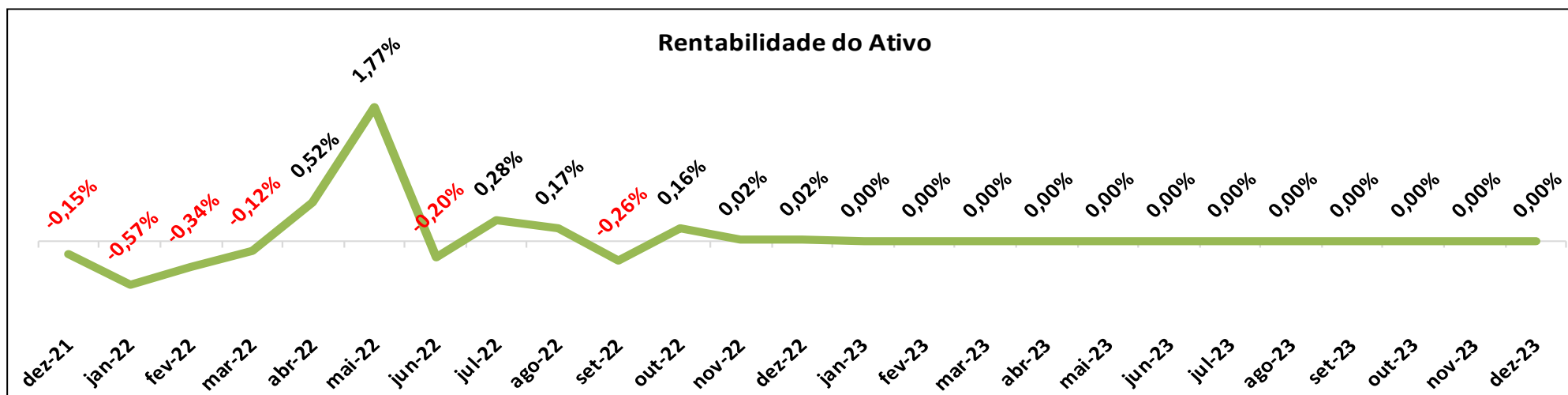
65.3028.6702

www. IJUDICE.COM.BR
 AV. HIST. RUBENS DE MENDONÇA, 2000, SL 1007
 CENTRO EMPRESARIAL CUIABÁ, 78 050 000, CUIABÁ / MT



b) Rentabilidade do Ativo: Aponta o quanto a empresa obtém de lucro para cada R\$ 1,00 (um real) investido do total de ativos, quanto maior, melhor. Durante o período analisado, o mês em que a Recuperanda obteve o melhor resultado foi **maio de 2022**, alcançando um índice de **1,77%**. No ano de **2023**, em virtude da ausência de movimentação evidenciada pela Empresa, não foi possível auferir Rentabilidade Patrimonial.

Rentabilidade do Ativo	dez-21	jan-22	fev-22	mar-22	abr-22	mai-22	jun-22	jul-22	ago-22	set-22	out-22	nov-22	dez-22	jan-23	fev-23	mar-23	abr-23	mai-23	jun-23	jul-23	ago-23	set-23	out-23	nov-23	dez-23
Resultado Líquido do Exercício	-50.848,12	-186.496,80	-111.342,16	-38.353,25	174.500,89	603.215,94	-59.807,52	84.614,63	49.548,66	-76.674,14	49.466,01	6.169,55	4.892,88	0,00	0,00	0,00	0,00	0,00	0,00	0,00	0,00	0,00	0,00	0,00	0,00
Ativo Total	32.833.569,06	32.749.062,91	32.897.872,82	33.208.688,30	33.469.167,89	34.066.925,24	29.879.978,37	30.003.246,48	30.018.185,48	30.049.046,45	30.019.200,93	30.085.044,70	28.362.385,21	28.362.385,21	28.362.385,21	28.362.385,21	28.362.385,21	28.362.385,21	0,00	0,00	0,00	0,00	0,00	0,00	0,00
Resultado	-0,15%	-0,57%	-0,34%	-0,12%	0,52%	1,77%	-0,20%	0,28%	0,17%	-0,26%	0,16%	0,02%	0,02%	0,00%	0,00%	0,00%	0,00%	0,00%	#DIV/0!	#DIV/0!	#DIV/0!	#DIV/0!	#DIV/0!	#DIV/0!	#DIV/0!



Interpretação do Índice	Também denominado de Taxa de Retorno sobre o Ativo Total, tem por finalidade demonstrar o retorno, para cada R\$1,00 (um real) do capital investido em ativos da empresa. Quanto maior, melhor.
-------------------------	---



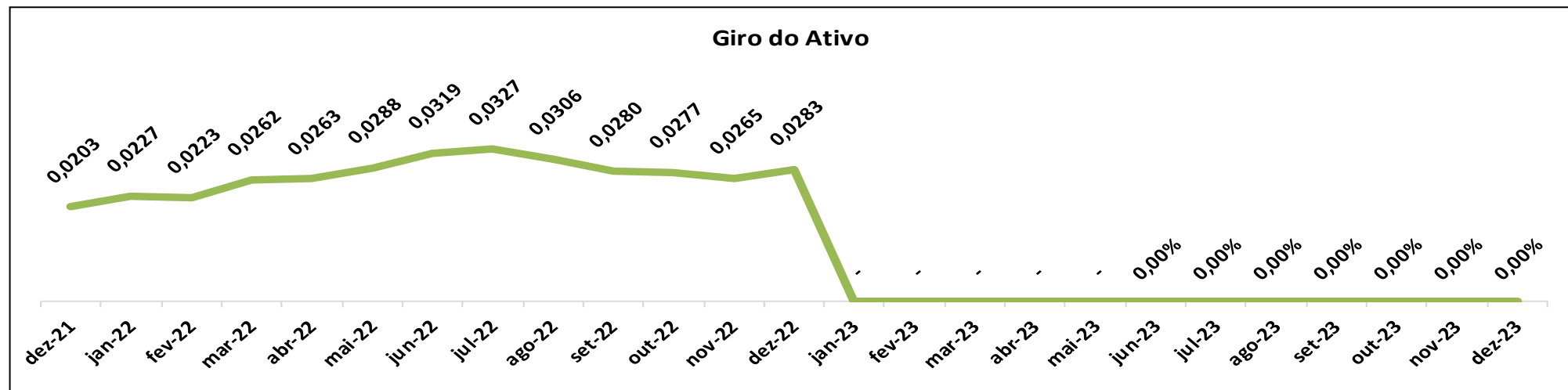
65.3028.6702

www. IJUDICE.COM.BR
 AV. HIST. RUBENS DE MENDONÇA, 2000, SL 1007
 CENTRO EMPRESARIAL CUIABÁ, 78 050 000, CUIABÁ / MT



d) **Giro do Ativo:** Este indicador consiste na apuração do total das vendas produzidas com o ativo da empresa, sinalizando o número de giros do ativo no período. Permite, portanto, aferir o grau de eficiência da Devedora no tocante ao uso de seus ativos. O indicador apresentou oscilações entre os meses de **maio e dezembro de 2022**. Em **2023** a Recuperanda não obteve giro do Ativo pois não apresentou movimentação em seu resultado.

Giro do Ativo	dez-21	jan-22	fev-22	mar-22	abr-22	mai-22	jun-22	jul-22	ago-22	set-22	out-22	nov-22	dez-22	jan-23	fev-23	mar-23	abr-23	mai-23	jun-23	jul-23	ago-23	set-23	out-23	nov-23	dez-23
Receita Líquida de Vendas	665.402,33	741.828,16	734.430,44	869.260,15	880.982,59	981.149,45	954.555,00	981.381,61	918.422,71	840.148,43	832.778,05	797.078,27	803.877,16	0,00	0,00	0,00	0,00	0,00	0,00	0,00	0,00	0,00	0,00	0,00	0,00
Ativo Total	32.833.569,06	32.749.062,91	32.897.872,82	33.208.688,30	33.469.167,89	34.066.925,24	29.879.978,37	30.003.246,48	30.018.185,48	30.049.046,45	30.019.200,93	30.085.044,70	28.362.385,21	28.362.385,21	28.362.385,21	28.362.385,21	28.362.385,21	28.362.385,21	0,00	0,00	0,00	0,00	0,00	0,00	0,00
Resultado	0,0203	0,0227	0,0223	0,0262	0,0263	0,0288	0,0319	0,0327	0,0306	0,0280	0,0277	0,0265	0,0283	-	-	-	-	-	#DIV/0!	#DIV/0!	#DIV/0!	#DIV/0!	#DIV/0!	#DIV/0!	#DIV/0!



Interpretação do Índice	Giro do ativo é o índice que demonstra se as vendas realizadas são compatíveis com o investimento no ativo da empresa. Quanto maior o resultado, melhor.
-------------------------	--



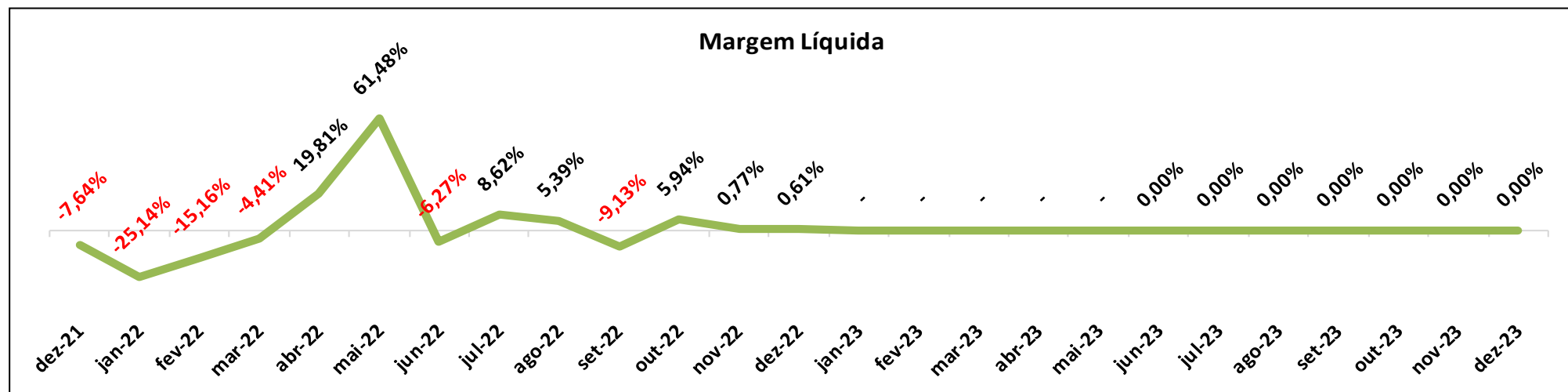
65.3028.6702

www. IJUDICE.COM.BR
 AV. HIST. RUBENS DE MENDONÇA, 2000, SL 1007
 CENTRO EMPRESARIAL CUIABÁ, 78 050 000, CUIABÁ / MT



5. Margem Líquida: Evidencia o quanto a empresa obtém de lucro para cada R\$ 1,00 (um real) vendido. Quanto maior, melhor. O melhor índice de Margem Líquida registrado pela Recuperanda foi em **maio de 2022**, alcançando expressivos **61,48%**. Nesse período, a empresa obteve um retorno significativo em relação ao lucro líquido obtido a partir de suas vendas líquidas. Entretanto, nos meses de **junho e setembro de 2022**, a empresa apresentou prejuízos, prejudicando assim a geração de margem líquida. Durante o ano de **2023**, não foi possível a obtenção de Margem Líquida devido à ausência de movimento evidenciada em suas demonstrações contábeis.

Margem Líquida	dez-21	jan-22	fev-22	mar-22	abr-22	mai-22	jun-22	jul-22	ago-22	set-22	out-22	nov-22	dez-22	jan-23	fev-23	mar-23	abr-23	mai-23	jun-23	jul-23	ago-23	set-23	out-23	nov-23	dez-23
Resultado Líquido do Exercício	-50.848,12	-186.496,80	-111.342,16	-38.353,25	174.500,89	603.215,94	-59.807,52	84.614,63	49.548,66	-76.674,14	49.466,01	6.169,55	4.892,88	0,00	0,00	0,00	0,00	0,00	0,00	0,00	0,00	0,00	0,00	0,00	0,00
Receita Líquida de Vendas	665.402,33	741.828,16	734.430,44	869.268,15	880.982,59	981.149,45	954.555,00	981.381,61	918.422,71	840.148,43	832.778,05	797.078,27	803.877,16	0,00	0,00	0,00	0,00	0,00	0,00	0,00	0,00	0,00	0,00	0,00	0,00
Resultado	-7,64%	-25,14%	-15,16%	-4,41%	19,81%	61,48%	-6,27%	8,62%	5,39%	-9,13%	5,94%	0,77%	0,61%	#DIV/0!	#DIV/0!	#DIV/0!	#DIV/0!	#DIV/0!	#DIV/0!	#DIV/0!



Interpretação do Índice | Esse índice demonstra a lucratividade das vendas, ou seja, o quanto de lucro a empresa obteve após pagar todos os custos e as despesas do período analisado. Quanto maior a margem líquida, melhor.



65.3028.6702

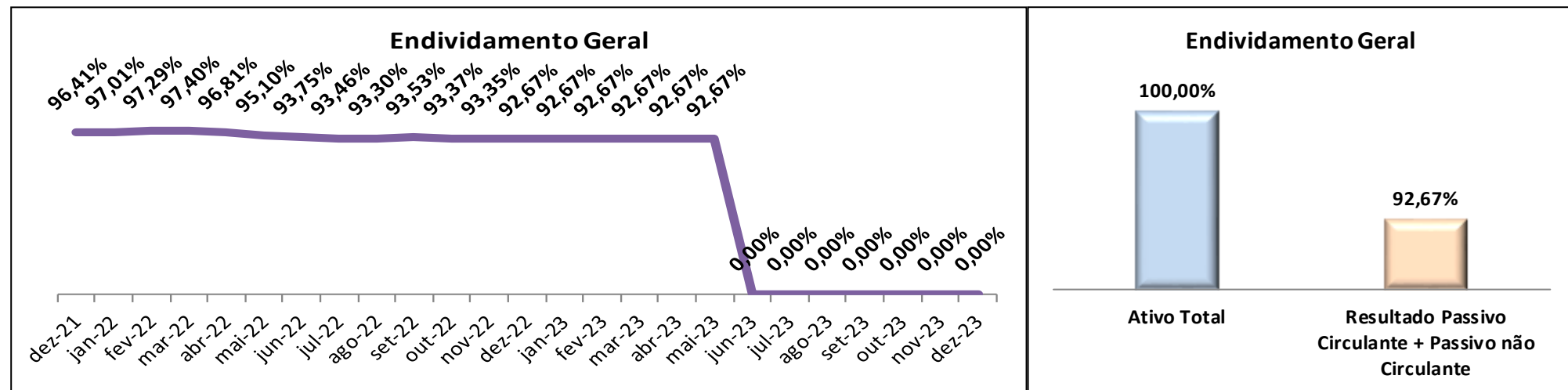
www. IJUDICE.COM.BR
 AV. HIST. RUBENS DE MENDONÇA, 2000, SL 1007
 CENTRO EMPRESARIAL CUIABÁ, 78 050 000, CUIABÁ / MT



6. Indicadores de Endividamento

a) **Endividamento Geral:** Representa o percentual dos recursos totais provenientes de credores. Quanto menor for o indicador, maior será a segurança da empresa em caso de liquidação. Entre os meses de **maio e dezembro de 2022**, o índice de Endividamento Geral da Recuperanda apresentou uma queda, indicando uma redução no financiamento por recursos de terceiros durante esse período, a partir desse ponto, o indicador se estabilizou. Em **maio de 2023**, a empresa evidenciou um Endividamento Geral de **92,67%**, isso indica que **92,67%** dos recursos financeiros da empresa são provenientes de fontes externas, como empréstimos ou financiamentos.

Endividamento Geral	dez-21	jan-22	fev-22	mar-22	abr-22	mai-22	jun-22	jul-22	ago-22	set-22	out-22	nov-22	dez-22	jan-23	fev-23	mar-23	abr-23	mai-23	jun-23	jul-23	ago-23	set-23	out-23	nov-23	dez-23	
Passivo Circulante	17.428.123,48	17.539.454,65	17.782.276,24	18.053.587,49	18.100.016,11	18.023.280,92	16.220.501,44	16.261.643,18	16.233.320,66	16.355.004,46	16.292.873,55	16.356.580,41	12.074.775,20	12.074.775,20	12.074.775,20	12.074.775,20	12.074.775,20	12.074.775,20	0,00	0,00	0,00	0,00	0,00	0,00	0,00	0,00
Passivo Não Circulante	14.228.206,37	14.230.713,38	14.223.389,04	14.291.007,65	14.302.179,55	14.374.049,16	11.791.003,94	11.779.145,33	11.772.903,55	11.749.721,36	11.735.833,16	11.726.789,94	14.207.329,79	14.207.329,79	14.207.329,79	14.207.329,79	14.207.329,79	14.207.329,79	0,00	0,00	0,00	0,00	0,00	0,00	0,00	0,00
Ativo Total	32.833.569,06	32.749.062,91	32.897.872,82	33.208.688,30	33.469.167,89	34.066.925,24	29.879.978,37	30.003.246,48	30.018.185,48	30.049.046,45	30.019.200,93	30.085.044,70	28.362.385,21	28.362.385,21	28.362.385,21	28.362.385,21	28.362.385,21	28.362.385,21	0,00	0,00	0,00	0,00	0,00	0,00	0,00	0,00
Resultado Passivo Circulante + Passivo não Circulante / Ativo Total	96,41%	97,01%	97,29%	97,40%	96,81%	95,10%	93,75%	93,46%	93,30%	93,53%	93,37%	93,35%	92,67%	92,67%	92,67%	92,67%	92,67%	92,67%	#DIV/0!	#DIV/0!	#DIV/0!	#DIV/0!	#DIV/0!	#DIV/0!	#DIV/0!	#DIV/0!
Ativo Total	100,00%	100,00%	100,00%	100,00%	100,00%	100,00%	100,00%	100,00%	100,00%	100,00%	100,00%	100,00%	100,00%	100,00%	100,00%	100,00%	100,00%	100,00%	#DIV/0!	#DIV/0!	#DIV/0!	#DIV/0!	#DIV/0!	#DIV/0!	#DIV/0!	#DIV/0!



Interpretação do Índice Demonstra o percentual de endividamento da empresa em comparação com seu ativo total, quer dizer, o total geral do endividamento. Quanto menor, melhor.



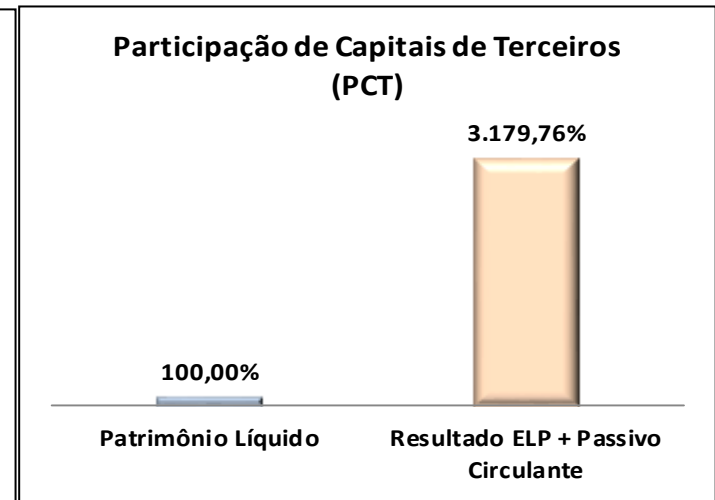
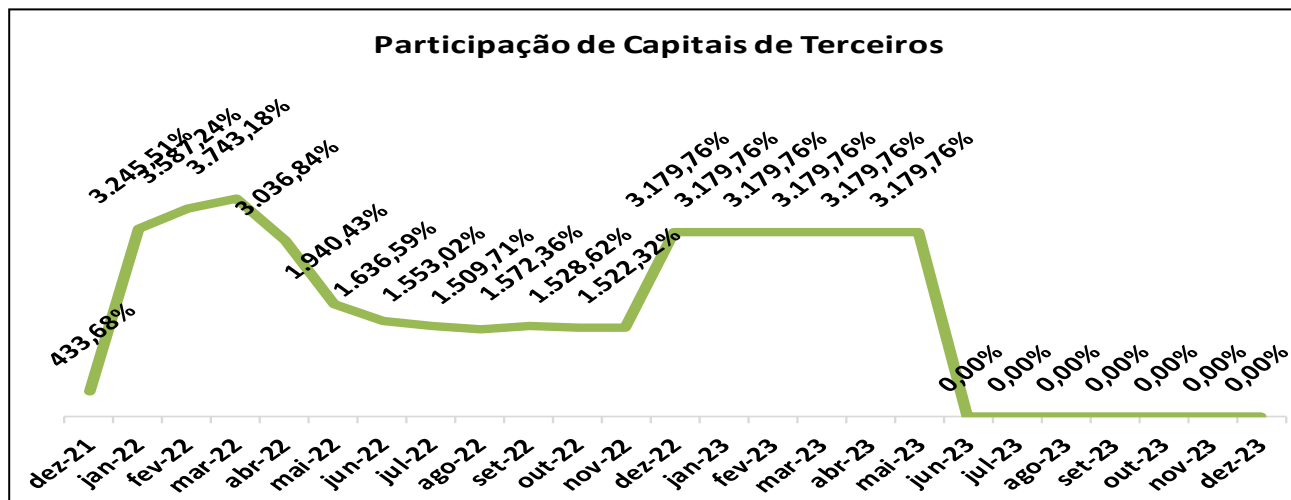
65.3028.6702

www.IJUDICE.COM.BR
 AV. HIST. RUBENS DE MENDONÇA, 2000, SL 1007
 CENTRO EMPRESARIAL CUIABÁ, 78 050 000, CUIABÁ / MT



b) Participação de Capitais de Terceiros: O índice apura o nível da necessidade da empresa no tocante ao aporte de recursos de terceiros. A Recuperanda tem apresentado Participação de Capitais de Terceiros com índices extremamente elevados. Em **maio de 2023**, o indicador registrado atingiu a alarmante marca de **3.179,76%**, evidenciando que a estrutura da empresa tem sido sustentada por dívidas e recursos de terceiros, além disso, o fato de o *Patrimônio Líquido* estar negativo indica que a Recuperanda enfrenta uma condição conhecida como "Passivo a Descoberto" ou "Situação Líquida Negativa", isso significa que suas obrigações superam seus recursos disponíveis.

Participação de Capitais de Terceiros (PCT)	dez-21	jan-22	fev-22	mar-22	abr-22	mai-22	jun-22	jul-22	ago-22	set-22	out-22	nov-22	dez-22	jan-23	fev-23	mar-23	abr-23	mai-23	jun-23	jul-23	ago-23	set-23	out-23	nov-23	dez-23
Passivo Circulante	17.428.123,48	17.539.454,65	17.782.276,24	18.053.587,49	18.100.016,11	18.023.280,92	16.220.501,44	16.261.643,18	16.233.320,66	16.355.004,46	16.292.873,55	16.356.580,41	12.074.775,20	12.074.775,20	12.074.775,20	12.074.775,20	12.074.775,20	12.074.775,20	0,00	0,00	0,00	0,00	0,00	0,00	0,00
ELP = Exigível a Longo Prazo	14.228.206,37	14.230.713,38	14.223.389,04	14.291.007,65	14.302.179,55	14.374.049,16	11.791.003,94	11.779.145,33	11.772.903,55	11.749.721,36	11.735.833,16	11.726.789,94	14.207.329,79	14.207.329,79	14.207.329,79	14.207.329,79	14.207.329,79	14.207.329,79	0,00	0,00	0,00	0,00	0,00	0,00	0,00
Patrimônio Líquido	7.299.385,08	978.894,88	892.207,54	864.093,16	1.066.972,23	1.669.595,16	1.711.578,79	1.805.563,77	1.855.067,07	1.787.426,43	1.833.600,02	1.844.780,15	-826.543,63	-826.543,63	-826.543,63	-826.543,63	-826.543,63	-826.543,63	-10.220.198,30	-10.220.198,30	-10.220.198,30	-10.220.198,30	-10.220.198,30	-10.220.198,30	-10.220.198,30
Resultado ELP + Passivo Circulante / Patrimônio Líquido	433,68%	3.245,51%	3.587,24%	3.743,18%	3.036,84%	1.940,43%	1.636,59%	1.553,02%	1.509,71%	1.572,36%	1.528,62%	1.522,32%	3.179,76%	3.179,76%	3.179,76%	3.179,76%	3.179,76%	3.179,76%	0,00%	0,00%	0,00%	0,00%	0,00%	0,00%	0,00%
Patrimônio Líquido	100,00%	100,00%	100,00%	100,00%	100,00%	100,00%	100,00%	100,00%	100,00%	100,00%	100,00%	100,00%	100,00%	100,00%	100,00%	100,00%	100,00%	100,00%	100,00%	100,00%	100,00%	100,00%	100,00%	100,00%	



Interpretação do Índice Estipula uma relação de proporcionalidade entre os recursos de terceiros e aqueles próprios investidos, de forma a evidenciar o grau de dependência (percentual) da empresa relativamente aos recursos externos. Quanto menor o índice, melhor.



CONSIDERAÇÕES FINAIS

A Recuperanda registrou, no ano de **2022**, um Faturamento Acumulado de **R\$ 11.748.903,33 (onze milhões setecentos e quarenta e oito mil e novecentos e três reais e trinta e três centavos)**. Seus Custos e Despesas totalizaram **R\$ 11.249.168,64 (onze milhões duzentos e quarenta e nove mil e cento e sessenta e oito reais e sessenta e quatro centavos)**, representando **95,75%** de seu Faturamento. Como resultado, a empresa obteve um Lucro Líquido de **R\$ 499.734,69 (quatrocentos e noventa e nove mil e setecentos e trinta e quatro reais e sessenta e nove centavos)**.

No ano de **2023** a Recuperanda não apresentou movimentação em sua Demonstração do Resultado do Exercício (DRE). Em relação ao Balanço Patrimonial, foram identificadas diversas inconsistências entre os saldos finais de **maio de 2022** e os saldos iniciais de **junho de 2022**, também foi identificada uma diferença de **R\$ 2.906.823,85 (dois milhões novecentos e seis mil e oitocentos e vinte e três reais e oitenta e cinco centavos)** entre os grupos de Ativo, Passivo e Patrimônio Líquido no ano de **2023**.

Atualmente a Recuperanda evidencia baixos índices de Liquidez além de índices de Endividamento extremamente elevados, revelando uma dependência preocupante de recursos de terceiros para financiar suas atividades, esse alto nível de endividamento aumenta o risco financeiro da empresa.

Cuiabá, 12 de setembro de 2023.

I.JUDICE – TS AUDITORIA E ADMINISTRAÇÃO JUDICIAL LTDA-ME

ADMINISTRADORA JUDICIAL

FLAVIANO K. T. FIGUEIREDO

OAB/MT 7.348

