



Número: **1041967-33.2022.8.11.0041**

Classe: **RECUPERAÇÃO JUDICIAL**

Órgão julgador: **1ª VARA CÍVEL DE CUIABÁ**

Última distribuição : **31/10/2022**

Valor da causa: **R\$ 13.142.237,48**

Assuntos: **Concurso de Credores, Classificação de créditos**

Nível de Sigilo: **0 (Público)**

Justiça gratuita? **NÃO**

Pedido de liminar ou antecipação de tutela? **SIM**

Partes	Advogados
REI DAS CARNES EIRELI (AUTOR)	MARCO AURÉLIO MESTRE MEDEIROS (ADVOGADO(A)) MARCELLE THOMAZINI OLIVEIRA PORTUGAL (ADVOGADO(A)) LUIS HENRIQUE DE PAULA SANTOS (ADVOGADO(A))
TRANSPORTADORA BARROSI LTDA (AUTOR)	MARCO AURÉLIO MESTRE MEDEIROS (ADVOGADO(A)) MARCELLE THOMAZINI OLIVEIRA PORTUGAL (ADVOGADO(A)) LUIS HENRIQUE DE PAULA SANTOS (ADVOGADO(A))
R. C. BARROSI EIRELI (AUTOR)	MARCO AURÉLIO MESTRE MEDEIROS (ADVOGADO(A)) MARCELLE THOMAZINI OLIVEIRA PORTUGAL (ADVOGADO(A)) LUIS HENRIQUE DE PAULA SANTOS (ADVOGADO(A))
TRIBUNAL DE JUSTIÇA DO ESTADO DE MATO GROSSO (REU)	

RAFAEL DE OLIVEIRA GUIMARAES (ADVOGADO(A))
CLOVIS SGUAREZI MUSSA DE MORAES (ADVOGADO(A))
WILLIAM CARMONA MAYA (ADVOGADO(A))
RENATO CHAGAS CORREA DA SILVA (ADVOGADO(A))
ANDRE LUIS FEDELI (ADVOGADO(A))
PATRICIA JORGE DA CUNHA VIANA DANTAS (ADVOGADO(A))
FERNANDO DENIS MARTINS (ADVOGADO(A))
JOSE MIGUEL GARCIA MEDINA (ADVOGADO(A))
EDUARDO RODOLFO GONCALVES (ADVOGADO(A))
AUGUSTO MARIO VIEIRA NETO (ADVOGADO(A))

Outros participantes

LORENA LARRANHAGAS MAMEDES (PERITO / INTÉRPRETE)

TS AUDITORIA E ADMINISTRAÇÃO JUDICIAL LTDA (ADMINISTRADOR(A) JUDICIAL)

FLAVIANO KLEBER TAQUES FIGUEIREDO (ADVOGADO(A))

Documentos

Id.	Data da Assinatura	Movimento	Documento	Tipo
163111208	23/07/2024 11:23	Juntada de Petição de manifestação	Manifestação	Manifestação

**EXCELENTÍSSIMA SENHORA DOUTORA JUIZA DE DIREITO DA VARA ESPECIALIZADA EM FALÊNCIA
E RECUPERAÇÃO JUDICIAL DA COMARCA DE CUIABÁ – MT.**

Processo n. 1041967-33.2022.8.11.0041

Recuperação Judicial do Grupo Rei das Carnes

Relatório Mensal de Atividades dos meses de fevereiro e março de 2024.

I.JUDICE¹, Administradora Judicial devidamente nomeada nos autos desta **Recuperação Judicial** através de decisão proferida em 18 de novembro de 2022, **id. 104242104**, vem, respeitosamente, à ilustre presença de Vossa Excelência, cumprimento ao disposto no **art. 22, II, c, da Lei de Recuperação Judicial**, apresentar relatório de atividades das recuperandas do **GRUPO REI DAS CARNES**, referente ao mês de **fevereiro e março de 2024, bem como informações relevantes quanto ao andamento do feito recuperacional**, conforme passa a expor.

¹ **TS AUDITORIA E ADMINISTRAÇÃO JUDICIAL LTDA-ME**, pessoa jurídica de direito privado, inscrita no CNPJ sob o n. 28.212.921/0001-37, com sede na Av. Historiador Rubens de Mendonça, n. 2000, sala 1.007, 10º andar, Ed. Centro Empresarial Cuiabá, Bosque da Saúde, Cuiabá/MT, CEP. 78.050-000, telefone (65) 3025-6703, e-mail: contato@ijudice.com.br, representada legalmente neste ato por **FLAVIANO KLEBER TAQUES DE FIGUEIREDO**, advogado, inscrito na OAB/MT sob o n. 7.348.



1. INTRODUÇÃO.

Incumbe ao Administrador Judicial, dentre outras questões, a apresentação do Relatório Mensal de Atividades das Recuperandas, nos termos do artigo 22, inciso II, alínea “c”, da Lei 11.101/2005 e da Recomendação n. 72/2020 do CNJ.

À vista disso, dando continuidade às análises empreendidas no Relatório Anterior (janeiro/2024), juntado aos autos em momento oportuno (id.152705428) esta Auxiliar elaborou o presente para que, através dele, os credores tenham acesso a todas as informações, de forma simples e dinâmica, o qual, continuará sendo complementado mensalmente.

Desta forma, apresenta-se, inicialmente, informações relativas ao quadro de sócios, e, em seguida, quadro dos funcionários. Mais à frente, a análise dos dados contábeis e informações financeiras alusivo aos meses de fevereiro e março de 2024, baseando-se nos documentos apresentados pelas Recuperandas a essa Administradora Judicial.

2. ESTRUTURA SOCIETÁRIA E ESTABELECIMENTOS DO GRUPO.

O grupo Rei das Carnes não alterou a sua estrutura societária no lapso da juntada do último relatório (janeiro/2024) e o presente momento, permanecendo da seguinte forma:

EMPRESA	LOCAL	CAPITAL SOCIAL	SÓCIOS	QUOTAS	%
R. C BARROSI EIRELI ME	Rua Alexandre de Barros, n.º55, Bairro Chácara dos Pinheiros, CEP: 78080-030, Cuiabá/MT	R\$ 100.000,00	RICARDO COELHO BARROSI	100.000	100,00%
TRANSPORTADORA BARROSI LTDA EPP	Rua 13 de maio, n.º 952, quadra 11, Lote 15, Bairro Centro, CEP: 78.240-000, Porto Esperidião/MT	R\$ 50.000,00	DORIVAL ANTONIO BARROSI RICARDO COELHO BARROSI	25.000 25.000	50,00%
REI DAS CARNES EIRELI	SEDE: Área Rural, s/n, Sala 06, Zona Rural, CEP: 78.163-899, Várzea Grande/MT FILIAL: Rodovia Palmiro Paes de Barros, s/n, Barracão 02, Bairro Vista Alegre, CEP: 78.085-702, Cuiabá/MT	R\$ 100.000,00	DORIVAL ANTONIO BARROSI	100.000	100,00%

3. QUADRO DE FUNCIONÁRIOS.

Com base nas informações encaminhadas pela Recuperanda no e-mail desta Administradora, sendo elas: (i) a folha de pagamento dos funcionários; (ii) programação de férias e; (iii) extrato mensal do mês de fevereiro



e março de 2024, foi possível concluir que, a única empresa do grupo que permanece com funcionários é a R.C. BARROSI EIRELI ME.

Dito isso, após análise dos documentos disponibilizados, foi possível identificar 1 (um) novo desligamento de funcionário, no mês de fevereiro, e 05 (cinco) concessões de férias durante todo o período em análise. Desta forma, atualmente, a empresa conta com 26 (vinte e seis) funcionários, lembrando que dentre eles está o dono da empresa – Ricardo Coelho Barrosi. Posto isso, segue abaixo a atual planilha dos colaboradores do Grupo Econômico.

QUADRO DE FUNCIONÁRIOS			
	NOME	FUNÇÃO	OBSERVAÇÕES
1	CARLOS ANDRE OLIVEIRA	MOTORISTA E LOMBADOR	Férias de 08/01 a 06/02/2024
2	CLEITON SOUZA RODRIGUES	LOMBADOR	-
3	FERNANDA ALVES NUNES DE ASSUNCAO	ENCARREGADA FISCAL	-
4	FLAVIA BIASIN	ENCARREGADA FINANCEIRO	-
5	GABRIEL JOSE DOS SANTOS	MOTORISTA E LOMBADOR	-
6	JOAO PATRICIO FERREIRA	MOTORISTA E LOMBADOR	-
7	JOAQUIM AZEVEDO DA SILVA	MOTORISTA E LOMBADOR	Afast. Acidente.
8	JORGE DIVINO DE BARROS	MOTORISTA BOIADEIRO	Desligado em 23/02/2024
9	JONILSON DOS REIS DA SILVA	MOTORISTA E LOMBADOR	Férias de 04/03 a 23/03/2024
10	JOSE HENRIQUE DA SILVA	MOTORISTA BOIADEIRO	
11	JOSE LUIZ DE ASSUNCAO	LOMBADOR	-
12	JOSE PAULO DE OLIVEIRA	MOTORISTA E LOMBADOR	
13	JOSE ULISSES DE CARVALHO	SERVIÇOS GERAIS	
14	JOVANE LUIZ DE ASSUNCAO	LOMBADOR	-
15	LAURA ALVES ASSUNCAO DA CRUZ	ASSISTENTE ADMINISTRATIVO	Férias de 05/02 a 24/02/2024
16	LUIZ ALBERTO DA SILVA	VENDEDOR	Férias de 04/03 a 02/04/2024
17	LUIZ AUGUSTO DO NASCIMENTO	MOTORISTA	
18	MARCELO NICOLAU DA SILVA	LOMBADOR	
19	MARCOS ANTONIO FAJARDO BARRETO	SERVIÇOS GERAIS	-
20	MARCOS VINICIUS DO NASCIMENTO	LOMBADOR	Acid. Trabalho
21	RAQUEL CRISTINA FERREIRA DOS SANTOS	SERVIÇOS GERAIS	
22	ROBERTO OLIVEIRA GONÇALVES	LOMBADOR	Acid. Trabalho
23	RICARDO COELHO BARROSI	SOCIO ADMINISTRATIVO	-
24	VIOLETTE PIERROT	SERVIÇOS GERAIS	-
25	VITOR PEREIRA PLACIDO	MOTORISTA E LOMBADOR	-
26	WESLEY MARCOLINO NUNES	MOTORISTA E LOMBADOR	Férias de 01/02 a 01/03/2024



4. ANÁLISE DOS DADOS CONTÁBEIS E INFORMAÇÕES FINANCEIRAS.

A análise econômico-financeira foi realizada tomando como base as demonstrações contábeis do mês fevereiro e março de 2024, de acordo com os documentos apresentados pelo Grupo Rei das Carnes. Ou seja, as três empresas em recuperação são as responsáveis pela veracidade das informações ora analisadas, sob pena do artigo 171, da Lei 11.101/05.

Outrossim, conforme já informado no relatório inicial, as análises contábeis são realizadas de forma apartada, ou seja, para cada empresa que compõe o grupo, levando em consideração as particularidades (patrimônio, caixa, funcionários e outros) existentes em cada uma delas.



65.3028.6702



IJUDICE.COM.BR
AV. HIST. RUBENS DE MENDONÇA, 2000, SL 1007
CENTRO EMPRESARIAL CUIABÁ, 78 050 000, CUIABÁ / MT



R.C. BARROSI EIRELI ME



65.3028.6702

www. IJUDICE.COM.BR
 AV. HIST. RUBENS DE MENDONÇA, 2000, SL 1007
 CENTRO EMPRESARIAL CUIABÁ, 78 050 000, CUIABÁ / MT

**R.C. BARROSI EIRELI****1. Balanço Patrimonial**

R. C. Barrosi Eireli Balanço Patrimonial (pro forma) (Em reais)	dez/23	jan/24	fev/24	mar/24
ATIVO	1.916.489,51	1.942.329,95	1.926.683,15	1.929.836,78
ATIVO CIRCULANTE	1.470.766,06	1.507.720,19	1.503.171,22	1.517.422,68
DISPONÍVEL	4.397,65	4.211,34	4.241,31	4.287,15
Caixa	0,22	0,52	0,47	1,24
Bancos Conta Movimento	197,43	10,82	40,84	85,91
Aplicações Financeiras de Liquidez Imediata	4.200,00	4.200,00	4.200,00	4.200,00
CLIENTES	1.450.156,74	1.483.076,39	1.482.606,34	1.498.400,23
Clientes	1.450.156,74	1.483.076,39	1.482.606,34	1.498.400,23
OUTROS CRÉDITOS	16.211,67	20.432,46	16.323,57	14.735,30
Adiantamento a Fornecedores	12.055,39	12.055,39	12.055,39	12.055,39
Adiantamento de Empregados	4.080,08	8.300,87	4.191,98	2.603,71
Tributos a Recuperar/Compensar	76,20	76,20	76,20	76,20
ESTOQUE	0,00	0,00	0,00	0,00
Estoque	0,00	0,00	0,00	0,00
DESPESAS DO EXERCÍCIO SEGUINTE	0,00	0,00	0,00	0,00
Aluguéis a apropriar	0,00	0,00	0,00	0,00
ATIVO NÃO CIRCULANTE	445.723,45	434.609,76	423.511,93	412.414,10
OUTROS CRÉDITOS DE LONGO PRAZO	18.132,96	18.117,10	18.117,10	18.117,10
Sócios, Administradores e Pessoas Ligadas	18.132,96	18.117,10	18.117,10	18.117,10
INVESTIMENTOS	0,00	0,00	0,00	0,00
Título de Capitalização	0,00	0,00	0,00	0,00
IMOBILIZADO	427.590,49	416.492,66	405.394,83	394.297,00
Máquinas, Equipamentos e Ferramentas	2.300,00	2.300,00	2.300,00	2.300,00
Veículos	664.720,00	664.720,00	664.720,00	664.720,00
(-) Depreciação Acumulada	-239.429,51	-250.527,34	-261.625,17	-272.723,00

Fonte: Elaborado pelo Administrador Judicial com base nas informações apresentadas pela administração da Recuperanda.



65.3028.6702

www. IJUDICE.COM.BR
 AV. HIST. RUBENS DE MENDONÇA, 2000, SL 1007
 CENTRO EMPRESARIAL CUIABÁ, 78 050 000, CUIABÁ / MT



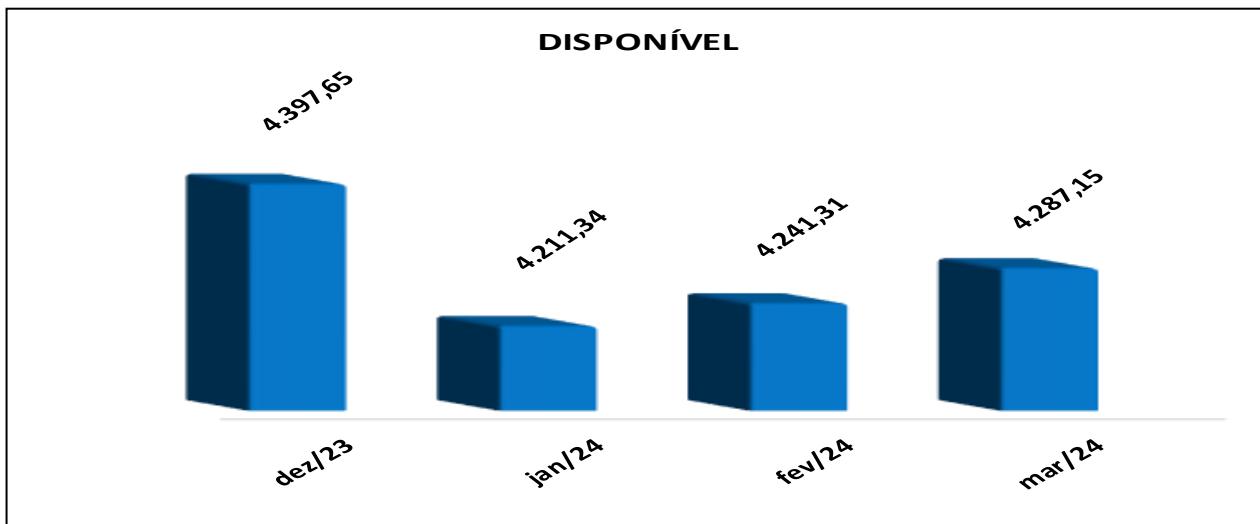
R. C. Barrosi Eireli				
Balanco Patrimonial (pro forma)				
(Em reais)				
	dez/23	jan/24	fev/24	mar/24
PASSIVO E PATRIMÔNIO LÍQUIDO	1.923.583,54	1.949.423,98	1.933.777,18	1.937.169,18
PASSIVO CIRCULANTE	3.831.011,32	3.834.813,85	3.834.801,75	3.832.458,82
EMPRÉSTIMOS E FINANCIAMENTOS	3.736.556,72	3.742.994,01	3.742.994,01	3.742.994,01
Empréstimos de Terceiros	714.866,27	714.866,27	714.866,27	714.866,27
Empréstimos Rei das Carnes	2.019.502,74	2.025.940,03	2.025.940,03	2.025.940,03
Empréstimo Transportadora Barrosi	112.262,21	112.262,21	112.262,21	112.262,21
Empréstimo Bradesco 5.718.257	263.410,50	263.410,50	263.410,50	263.410,50
Empréstimo Bradesco 5.843.231	426.525,00	426.525,00	426.525,00	426.525,00
Crédito Pronampe Sicoob	149.990,00	149.990,00	149.990,00	149.990,00
Empréstimo Bradesco	50.000,00	50.000,00	50.000,00	50.000,00
FORNECEDORES	5.129,27	3.905,83	3.642,05	4.753,79
Fornecedores	5.129,27	3.905,83	3.642,05	4.753,79
OBRIGAÇÕES TRIBUTÁRIAS	15.426,23	19.426,33	14.698,47	17.407,31
Impostos e Contribuições a Recolher	15.426,23	19.426,33	14.698,47	17.407,31
OBRIGAÇÕES TRABALHISTAS E PREVIDENCI.	73.899,10	68.487,68	73.467,22	67.303,71
Obrigações com Pessoal	48.864,43	46.367,25	50.568,45	43.051,07
Obrigações Sociais	25.034,67	22.120,43	22.898,77	24.252,64
OUTRAS OBRIGAÇÕES	0,00	0,00	0,00	0,00
Adiantamentos de Clientes	0,00	0,00	0,00	0,00
PASSIVO NÃO CIRCULANTE	0,00	0,00	0,00	0,00
OUTROS DÉBITOS COM SÓCIOS, ADM, PESS	0,00	0,00	0,00	0,00
Empréstimos de sócios	0,00	0,00	0,00	0,00
PATRIMÔNIO LÍQUIDO	-1.907.427,78	-1.885.389,87	-1.901.024,57	-1.895.289,64
CAPITAL SOCIAL	100.000,00	100.000,00	100.000,00	100.000,00
Capital Subscrito	100.000,00	100.000,00	100.000,00	100.000,00
LUCROS OU PREJUÍZOS ACUMULADOS	-2.007.427,78	-1.985.389,87	-2.001.024,57	-1.995.289,64
Lucros ou Prejuízos Acumulados	-1.913.279,06	-1.976.990,78	-1.954.952,87	-1.970.587,57
Resultado do Período	-63.711,72	22.037,91	-15.634,70	5.734,93
Ajustes dos Exercícios Anteriores	-30.437,00	-30.437,00	-30.437,00	-30.437,00

Fonte: Elaborado pelo Administrador Judicial com base nas informações apresentadas pela administração da Recuperanda.



1.1. Gráficos do Ativo

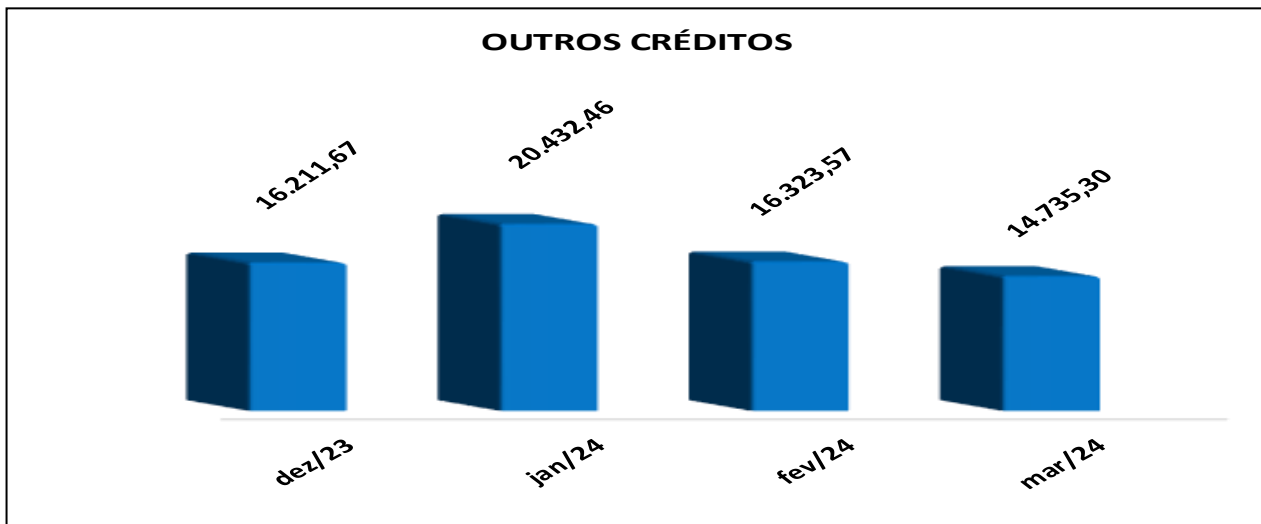
a) **Disponível:** Entre os meses de **fevereiro e março de 2024**, a conta apresentou variação de apenas **1,08%**, resultando em um saldo de **R\$ 4.287,15** (quatro mil duzentos e oitenta e sete reais e quinze centavos) no final desse período.



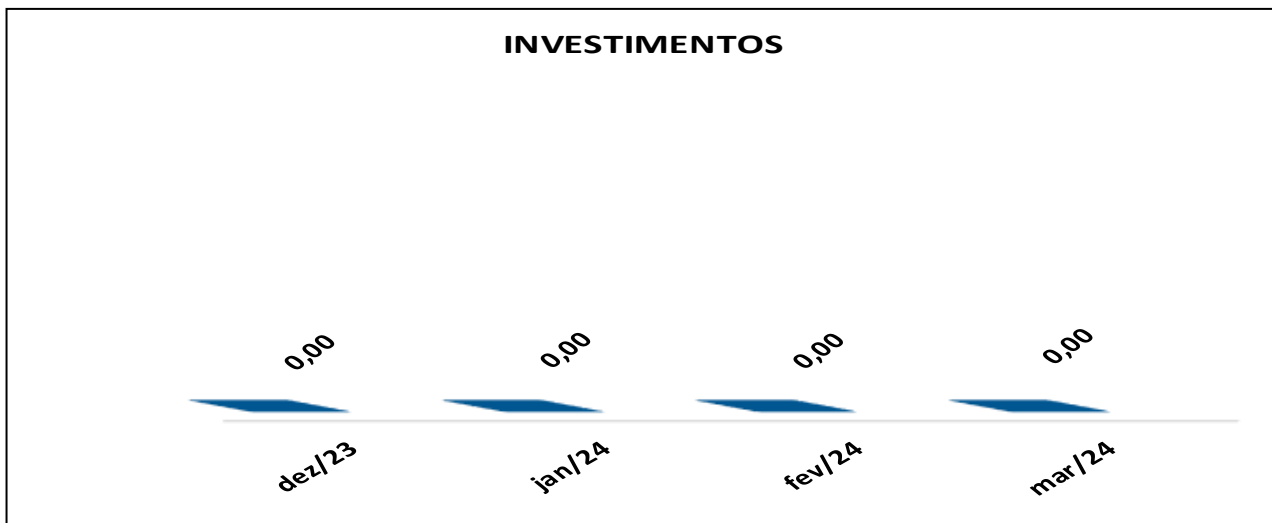
b) **Cientes:** No período em análise, observou-se um crescimento de **1,07%** na conta *Cientes*, com um acréscimo de **R\$ 15.793,89** (quinze mil setecentos e noventa e três reais e oitenta e nove centavos). O saldo registrado ao final do período foi de **R\$ 1.498.400,23** (um milhão quatrocentos e oitenta e nove mil quatrocentos reais e vinte e três centavos).



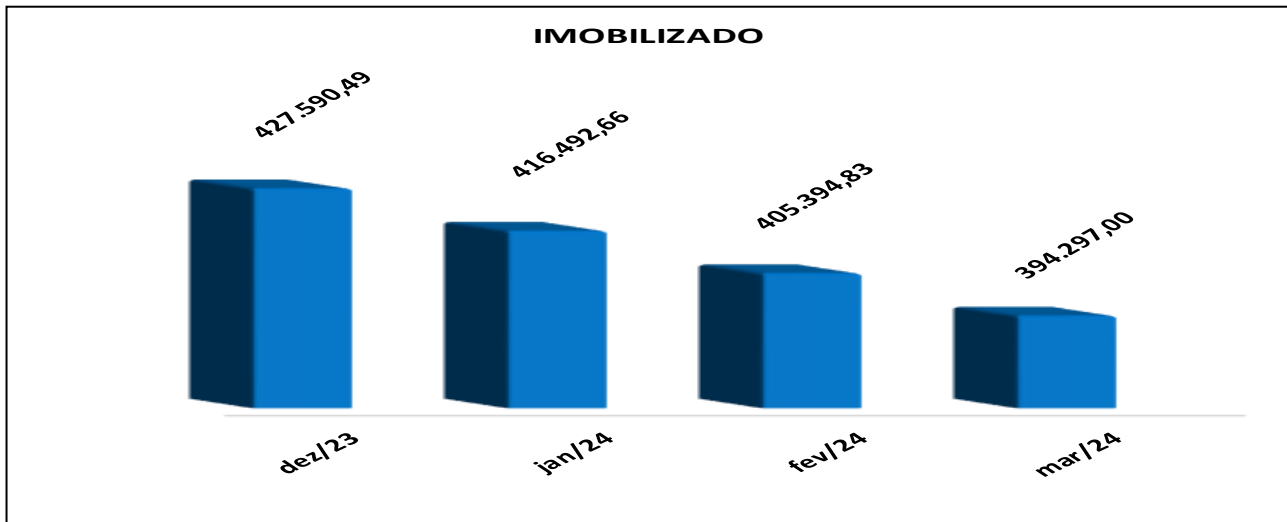
c) **Outros créditos:** A conta *Outros Créditos* apresenta queda progressiva de saldo a partir de **janeiro de 2024**, em **março de 2024**, o montante registrado no Balancete da Recuperanda foi de **R\$ 14.735,30 (quatorze mil setecentos e trinta e cinco reais e trinta centavos)**.



d) **Investimentos:** o saldo da conta *Investimentos* permaneceu zerado ao longo dos meses de **janeiro a março de 2024**.

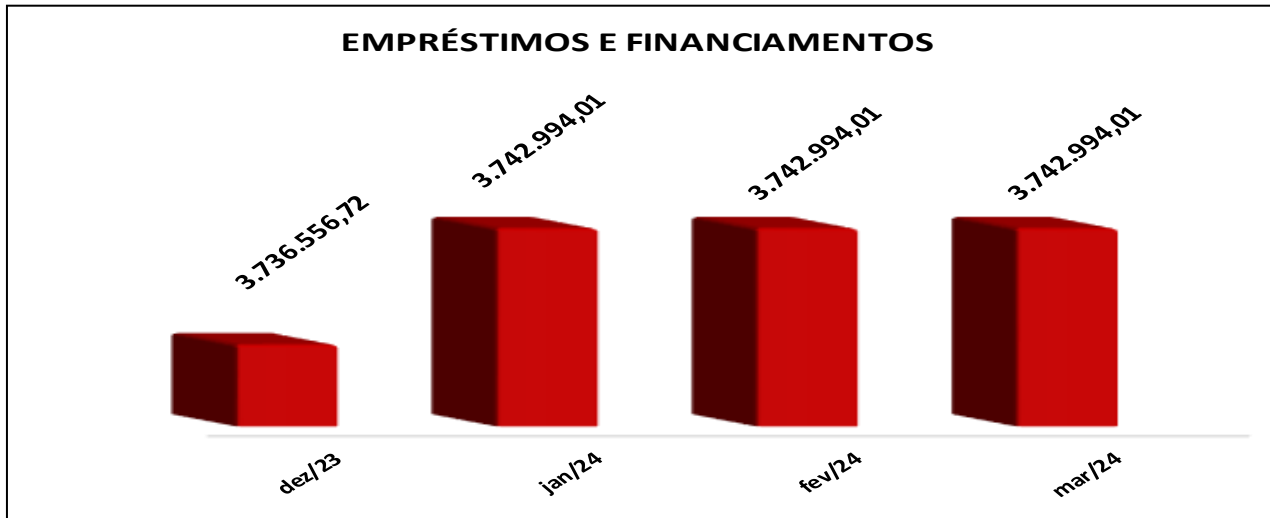


e) **Imobilizado:** composto pelas contas *Máquinas, Equipamentos e Ferramentas, Veículos, e Depreciação Acumulada*, indicou queda de saldo no mês de **março de 2024**. Essa redução é atribuída ao aumento na conta Depreciação Acumulada, cujo saldo é redutor da conta *Imobilizado*.

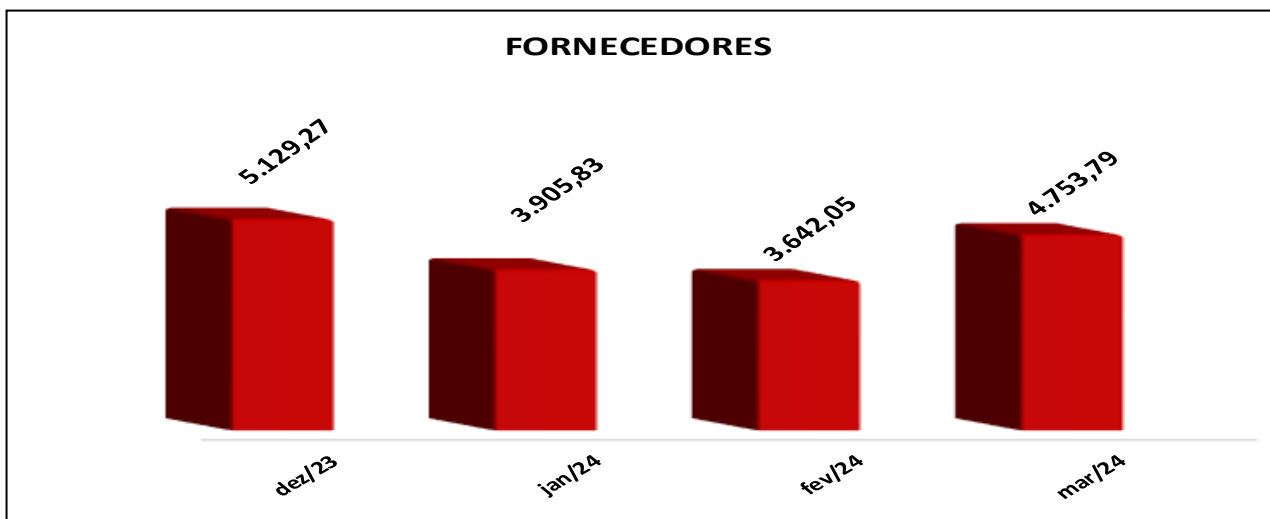


1.2. Gráficos do Passivo

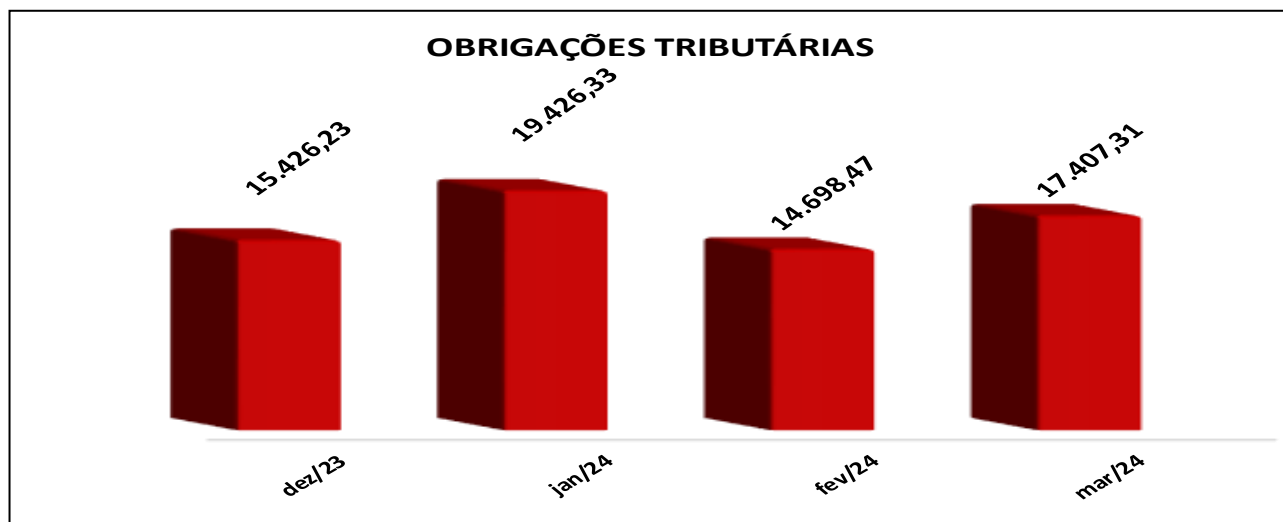
a) **Empréstimos e Financiamentos:** a conta não evidenciou variação em seu saldo entre os meses de **janeiro e março de 2024**. Ao final do período em análise, o saldo registrado totalizou **R\$ 3.742.994,01** (três milhões setecentos e quarenta de dois mil e novecentos e noventa e quatro reais e um centavo).



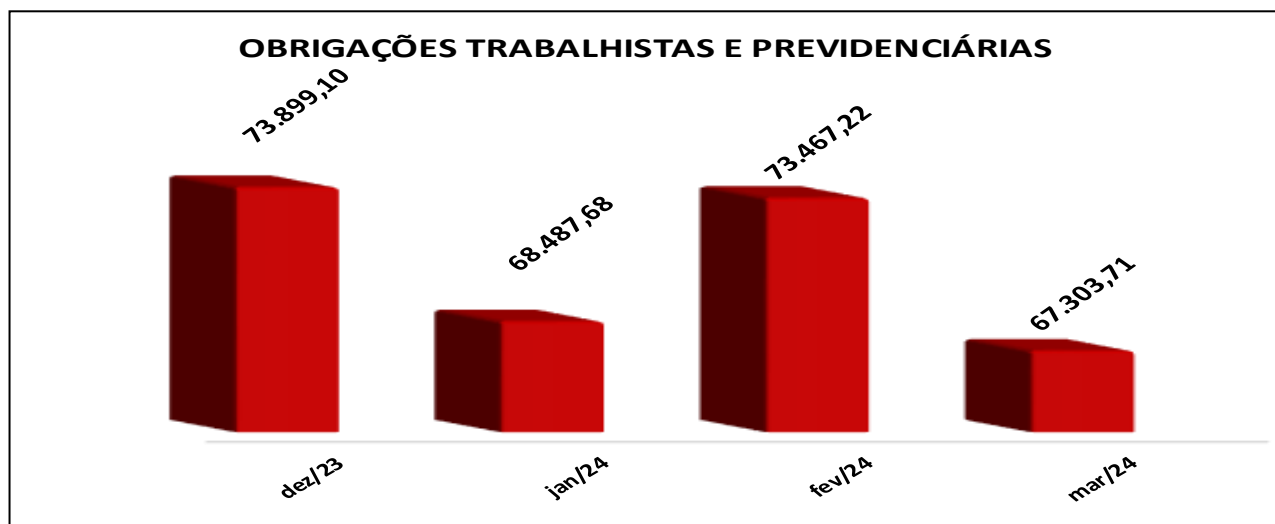
b) **Fornecedores:** entre os meses de **fevereiro e março de 2024**, foi registrado aumento de **R\$ 1.111,74** (mil cento e onze reais e setenta e quatro centavos) no saldo da conta *Fornecedores*, que ao final do período indicou o saldo de **R\$ 4.753,79** (quatro mil e setecentos e cinquenta e três reais e setenta e nove centavos). Cabe destacar que foi identificada uma divergência entre o saldo final do mês de **janeiro de 2024** e o saldo inicial do mês de **fevereiro de 2024**.



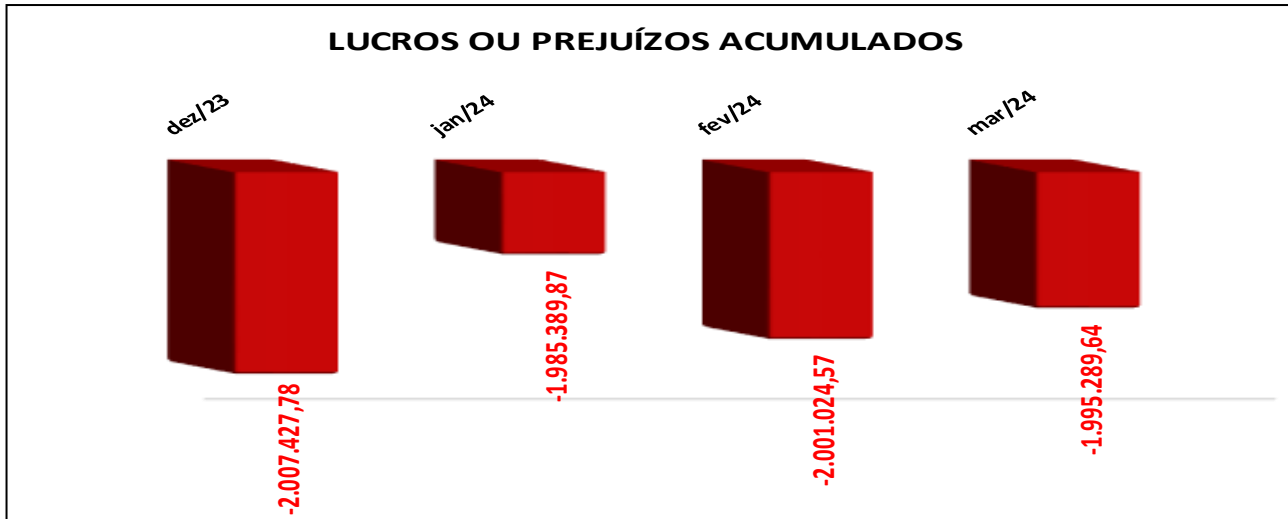
c) **Obrigações Tributárias:** a conta revelou aumento de **R\$ 2.708,84 (dois mil e setecentos e oito reais e oitenta e quatro centavos)** no mês em análise, em termos percentuais o acréscimo foi de **18,43%**. O saldo apresentado no balancete, em **março de 2024**, totalizou **R\$ 17.407,31 (dezesete mil e quatrocentos e sete reais e trinta e um centavos)**.



d) **Obrigações Trabalhistas e Previdenciárias:** a conta apresentou, em **março de 2024**, saldo de **R\$ 67.303,71 (sessenta e sete mil e trezentos e três reais e setenta e um centavo)**, houve queda de **8,39%** quando comparado ao mês de **fevereiro de 2024**.



e) **Lucros ou Prejuízos Acumulados:** em março de 2024, a Recuperanda obteve Lucro de R\$ 5.734,93 (cinco mil e setecentos e trinta e quatro reais e noventa e três centavos), destarte foi registrado redução no *Prejuízo Acumulado* pela Recuperanda que, ao final do período, totalizou expressivos R\$ 1.995.289,64 (um milhão novecentos e noventa e cinco mil e duzentos e oitenta e nove reais e sessenta e quatro centavos).



65.3028.6702

www. IJUDICE.COM.BR
 AV. HIST. RUBENS DE MENDONÇA, 2000, SL 1007
 CENTRO EMPRESARIAL CUIABÁ, 78 050 000, CUIABÁ / MT



2. Demonstrativo de Resultado do Exercício (DRE):

Em março de 2024, a Recuperanda registrou um *Faturamento Bruto* de R\$ 131.469,89 (cento e trinta e um mil quatrocentos e sessenta e nove reais e oitenta e nove centavos), representando um crescimento de 17,98% em comparação ao mês anterior. Em contrapartida, suas *Despesas*, quando somadas aos *Impostos*, totalizaram R\$ 125.734,96 (cento e vinte e cinco mil setecentos e trinta e quatro reais e noventa e seis centavos), mostrando uma redução. Como resultado, a Recuperanda obteve um Lucro de R\$ 5.734,93 (cinco mil setecentos e trinta e quatro reais e noventa e três centavos) em março de 2024.

R. C. Barrozi Eireli					
Demonstração do Resultado do Exercício (pro forma)					
(Em reais)					
DESCRIÇÃO	dez-23	jan-24	fev-24	mar-24	TOTAL
RECEITA BRUTA DE VENDAS	117.431,89	148.556,81	111.434,95	131.469,89	391.461,65
(-) Simples	-15.379,92	-19.426,33	-14.698,47	-17.407,31	-51.532,11
RECEITA LÍQUIDA	102.051,97	129.130,48	96.736,48	114.062,58	339.929,54
CMV	0,00	0,00	0,00	0,00	0,00
Custos das Mercadorias Vendidas	0,00	0,00	0,00	0,00	0,00
LUCRO BRUTO	102.051,97	129.130,48	96.736,48	114.062,58	339.929,54
DESPESAS/RECEITAS OPERACIONAIS	-165.763,69	-107.092,57	-112.371,18	-108.327,65	-327.791,40
Depreciação	-11.097,83	-11.097,83	-11.097,83	-11.097,83	-33.293,49
Manutenção de Veículos	0,00	0,00	0,00	0,00	0,00
Exames e Medicamentos	0,00	0,00	0,00	0,00	0,00
Salários e Ordenados	-58.953,12	-59.132,42	-59.214,45	-57.451,12	-175.797,99
Pro Labore	-2.000,00	-2.000,00	-2.000,00	-2.000,00	-6.000,00
Vale Transporte	0,00	0,00	0,00	0,00	0,00
FGTS	-8.499,50	-5.965,98	-6.433,36	-6.005,39	-18.404,73
Férias	-1.991,22	-5.185,16	-11.551,83	-7.952,61	-24.689,60
13º Salário	-55.567,82	-163,84	-610,28	0,00	-774,12
Adicional Noturno	-9.383,21	-7.868,33	-7.650,11	-8.818,40	-24.336,84
Hora Extra	-981,21	-173,55	-241,58	-289,17	-704,30
Plano de Saúde	0,00	0,00	0,00	0,00	0,00
Comissões	0,00	0,00	0,00	0,00	0,00
IPVA	0,00	0,00	0,00	-2.160,76	-2.160,76
Lanches e Refeições	0,00	0,00	0,00	0,00	0,00
Taxas Diversas	0,00	-119,70	0,00	-466,78	-586,48
Cesta Básica	0,00	0,00	0,00	0,00	0,00
Aviso Prévio	0,00	0,00	0,00	0,00	0,00
Ação Trabalhista	-13.187,50	-13.187,50	-10.187,50	-7.187,50	-30.562,50
Telefone	0,00	0,00	0,00	0,00	0,00
Seguros	0,00	0,00	0,00	0,00	0,00
Assistência Contábil	0,00	0,00	0,00	0,00	0,00
Multa de Trânsito	0,00	0,00	-234,78	-405,72	-640,50
Despesas Legais e Judiciais	0,00	0,00	0,00	0,00	0,00
Honorários Advocatícios	0,00	0,00	0,00	0,00	0,00
Despesas Cartoriais	0,00	0,00	0,00	0,00	0,00
Serviços Prestados por Terceiros	0,00	0,00	0,00	0,00	0,00
Serviços Prestados por Terceiros PF	-655,00	0,00	0,00	0,00	0,00
Material de Uso e Consumo	-220,00	0,00	0,00	0,00	0,00
Serviços Prestados por Terceiros PJ	-2.632,19	-1.621,61	-2.565,33	-3.918,74	-8.105,68
Despesas Idedutíveis	0,00	0,00	0,00	0,00	0,00
Copa e Cozinha	0,00	0,00	0,00	0,00	0,00
Juros Passivos	-3,74	0,00	0,00	0,00	0,00
Juros Sobre Empréstimos e Financiamentos	0,00	0,00	0,00	0,00	0,00
IOF	0,00	0,00	0,00	0,00	0,00
Despesas Bancárias	-591,35	-576,65	-584,13	-573,63	-1.734,41
Tarifas	0,00	0,00	0,00	0,00	0,00
Multas de Mora	0,00	0,00	0,00	0,00	0,00
RECEITAS FINANCEIRAS	0,00	0,00	0,00	0,00	0,00
Juros e Aplicações	0,00	0,00	0,00	0,00	0,00
Descontos Financeiros Obtidos	0,00	0,00	0,00	0,00	0,00
RESULTADO OPERACIONAL (LUCRO OPERACIONAL)	-63.711,72	22.037,91	-15.634,70	5.734,93	12.138,14
RESULTADO ANTES DO IR E CSLL	-63.711,72	22.037,91	-15.634,70	5.734,93	12.138,14
(-) IRPJ	0,00	0,00	0,00	0,00	0,00
(-) CSLL	0,00	0,00	0,00	0,00	0,00
LUCRO/PREJUÍZO DO PERÍODO	-63.711,72	22.037,91	-15.634,70	5.734,93	12.138,14

Fonte: Elaborado pelo Administrador Judicial com base nas informações apresentadas pela administração da Recuperanda.



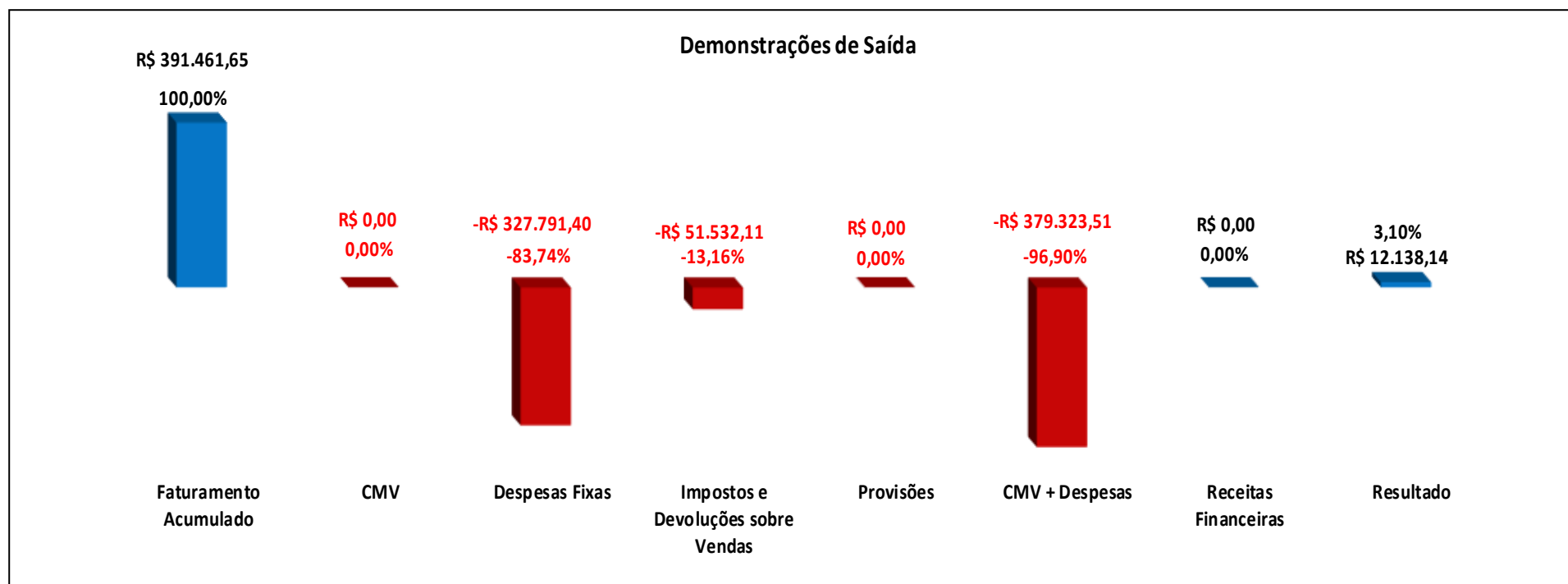
65.3028.6702

www.IJUDICE.COM.BR
AV. HIST. RUBENS DE MENDONÇA, 2000, SL 1007
CENTRO EMPRESARIAL CUIABÁ, 78 050 000, CUIABÁ / MT



2.1. Demonstrações de Saída

No período compreendido entre **janeiro e março de 2024**, a Recuperanda acumulou um **Faturamento de R\$ 391.461,65 (trezentos e noventa e um mil quatrocentos e sessenta e um reais e sessenta e cinco centavos)**. Suas **Despesas Fixas** acumuladas no mesmo período totalizaram **R\$ 327.791,40 (trezentos e vinte e sete mil setecentos e noventa e um reais e quarenta centavos)**, representando **83,74%** do **Faturamento**. Além disso, seus **Impostos e Devoluções sobre Vendas** somaram **R\$ 51.532,11 (cinquenta e um mil, quinhentos e trinta e dois reais e onze centavos)**. Assim, o montante total das **Despesas e Impostos** atingiu expressivos **96,90%** do Faturamento, resultando em um **Lucro** de apenas **R\$ 12.138,14 (doze mil cento e trinta e oito reais e quatorze centavos)**.



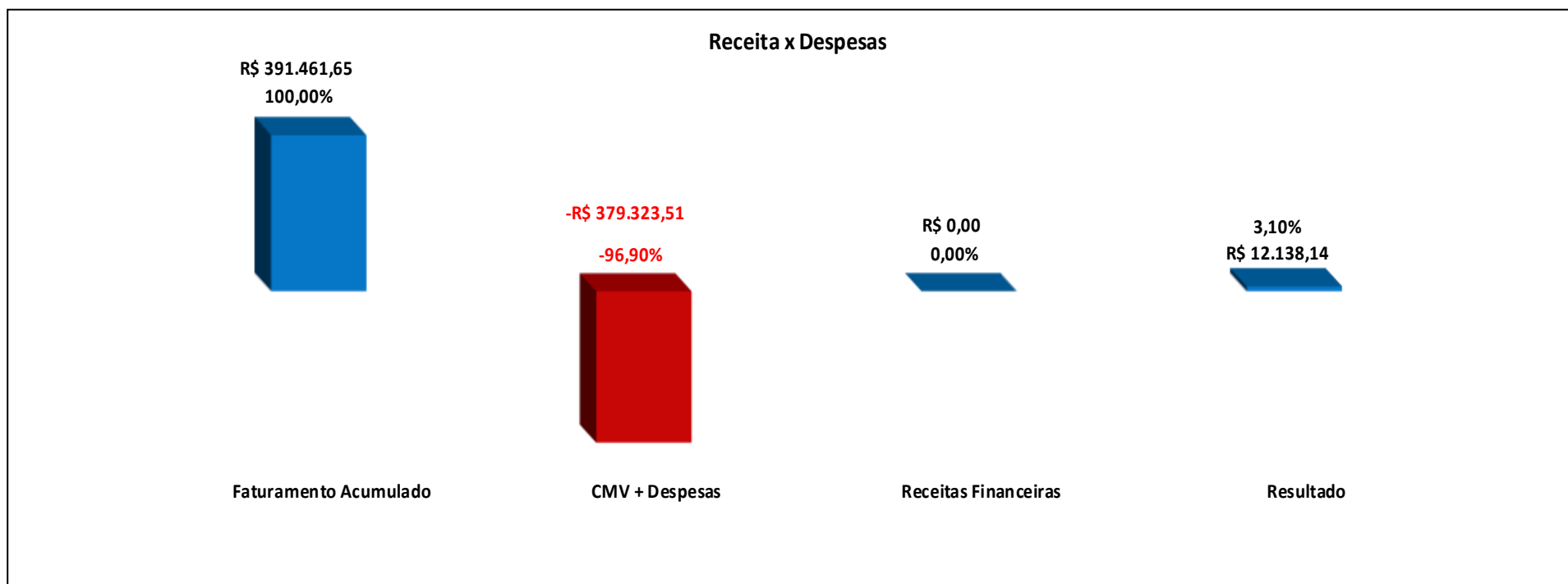
65.3028.6702

www.IJUDICE.COM.BR
AV. HIST. RUBENS DE MENDONÇA, 2000, SL 1007
CENTRO EMPRESARIAL CUIABÁ, 78 050 000, CUIABÁ / MT



2.2. Acumulado de Receitas x Despesas

Abaixo é possível observar, sob outra perspectiva, o **Lucro** acumulado pela Recuperanda ao longo dos meses de **janeiro e março de 2024**.



65.3028.6702

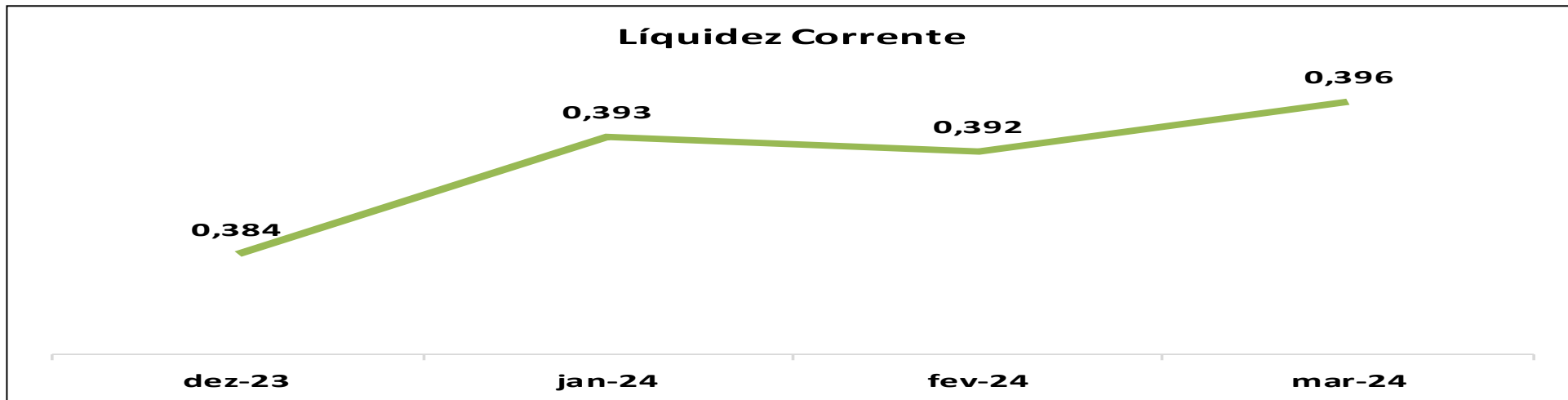
www. IJUDICE.COM.BR
AV. HIST. RUBENS DE MENDONÇA, 2000, SL 1007
CENTRO EMPRESARIAL CUIABÁ, 78 050 000, CUIABÁ / MT



3. Indicadores de Liquidez

a) **Liquidez Corrente:** O índice reflete o quanto a empresa possui de ativo circulante para cada R\$ 1,00 (um real) de dívida de curto prazo. Quanto maior o valor da Liquidez Corrente, maior é a capacidade da empresa em cumprir com suas obrigações de curto prazo. Em **março de 2024**, a Recuperanda apresentou melhora em sua *Liquidez Corrente*, alcançando o índice de **0,396**, no entanto este valor ainda está consideravelmente abaixo do recomendado que é 1. Isso significa que a Entidade não possui recursos de curto prazo suficientes para cumprir com suas obrigações de curto prazo.

Liquidez Corrente	dez-23	jan-24	fev-24	mar-24
Ativo Circulante	1.470.766,06	1.507.720,19	1.503.171,22	1.517.422,68
Passivo Circulante	3.831.011,32	3.834.813,85	3.834.801,75	3.832.458,82
Resultado	0,384	0,393	0,392	0,396



Interpretação do Índice	Indica quanto a empresa possui, em reais, de recursos de curto prazo (disponibilidades, clientes, estoques, etc.) para cada real de dívida de curto prazo (fornecedores, empréstimos, obrigações com pessoal, e etc.). O resultado do índice é interpretado da seguinte forma: a) se > 1, verifica-se a capacidade da empresa em honrar as suas obrigações; b) se = 1, há uma equivalência entre os recursos de curto prazo e as obrigações de curto prazo; c) se < 1, a empresa não possui recursos disponíveis para quitar suas dívidas a curto prazo.
-------------------------	--



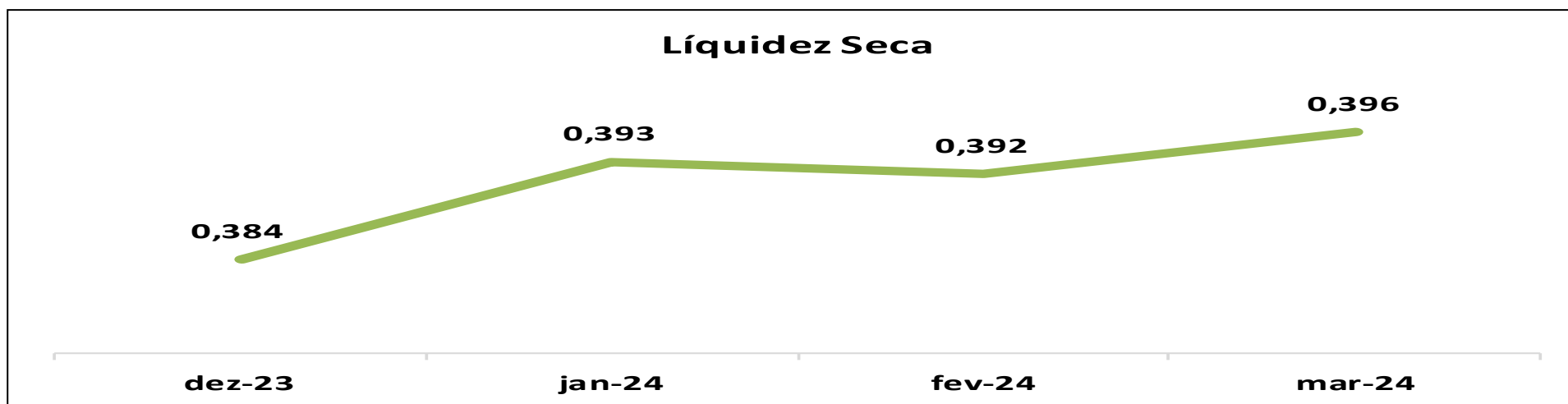
65.3028.6702

www. IJUDICE.COM.BR
 AV. HIST. RUBENS DE MENDONÇA, 2000, SL 1007
 CENTRO EMPRESARIAL CUIABÁ, 78 050 000, CUIABÁ / MT



b) **Líquidez Seca:** Este indicador mensura a quantidade de ativo líquido (ativos circulantes menos estoques) disponível para cada R\$ 1,00 (um real) de dívida de curto prazo (passivo circulante). Quanto maior esse índice, maior a capacidade da empresa em cumprir suas obrigações de curto prazo. A Recuperanda apresentou uma *Líquidez Seca* de **0,396** em **março de 2024**, não houve melhora significativa quando comparado ao mês de **fevereiro de 2024**. O índice obtido indica uma preocupante insuficiência de ativos líquidos para cobrir suas obrigações de curto prazo.

Líquidez Seca	dez-23	jan-24	fev-24	mar-24
Ativo Circulante	1.470.766,06	1.507.720,19	1.503.171,22	1.517.422,68
Estoque	0,00	0,00	0,00	0,00
Despesas Antecipadas	0,00	0,00	0,00	0,00
Ativo Circulante - Estoque - Despesas Antecipadas	1.470.766,06	1.507.720,19	1.503.171,22	1.517.422,68
Passivo Circulante	3.831.011,32	3.834.813,85	3.834.801,75	3.832.458,82
Resultado	0,384	0,393	0,392	0,396



Interpretação do Índice

Indica a capacidade de pagamento da empresa nas situações em que ela tem uma baixa rotatividade de estoque. Isto é, representa a sua capacidade de quitar dívidas de curto prazo com os ativos monetários disponíveis (principalmente caixa, aplicações financeiras e valores a receber). Há uma relação diretamente proporcional entre o valor do índice e a capacidade de pagamento sem a necessidade de venda do estoque (quanto maior o índice, maior é a capacidade de quitação).



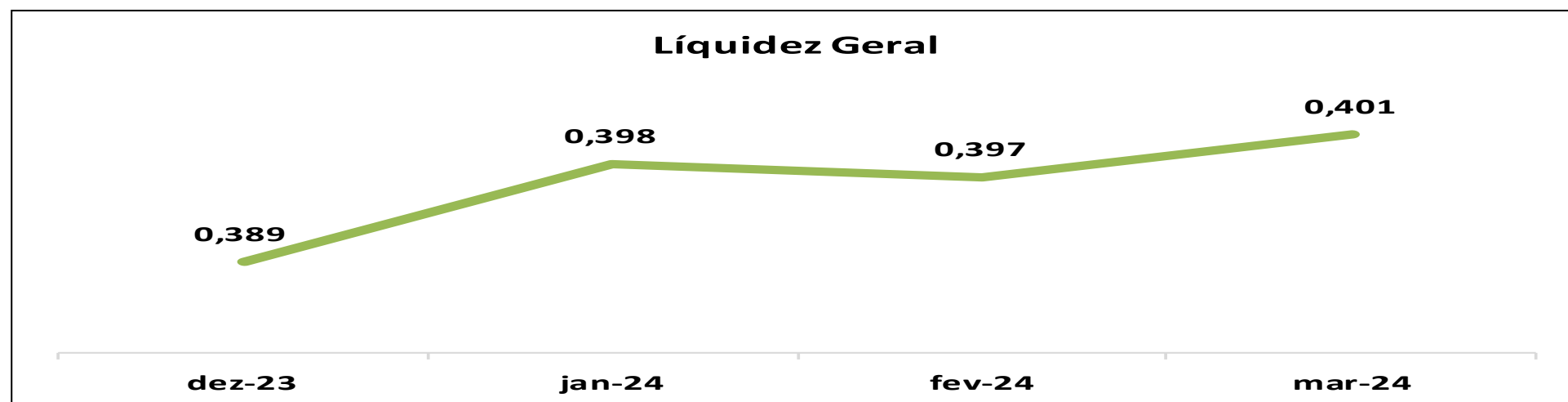
65.3028.6702

www. IJUDICE.COM.BR
 AV. HIST. RUBENS DE MENDONÇA, 2000, SL 1007
 CENTRO EMPRESARIAL CUIABÁ, 78 050 000, CUIABÁ / MT



c) **Líquidez Geral:** Este Indicador é utilizado para medir a capacidade que uma empresa tem de honrar com as suas obrigações de curto e longo prazo. Quanto maior, melhor. Em **março de 2024**, a Recuperanda apresentou uma discreta melhora em seu indicador, que foi de **0,401**. No entanto, o resultado revela que atualmente a entidade não possui recursos suficientes para cumprir suas obrigações, pois, para cada **R\$ 1,00 (um real)** de obrigações, a Recuperanda dispõe de apenas **R\$ 0,401 (quarenta centavos)** de recursos.

Líquidez Geral	dez-23	jan-24	fev-24	mar-24
Ativo Circulante	1.470.766,06	1.507.720,19	1.503.171,22	1.517.422,68
Ativo Realizavel Longo Prazo	18.132,96	18.117,10	18.117,10	18.117,10
Passivo Circulante	3.831.011,32	3.834.813,85	3.834.801,75	3.832.458,82
Passivo Não Circulante	0,00	0,00	0,00	0,00
AC + ARLP	1.488.899,02	1.525.837,29	1.521.288,32	1.535.539,78
PC + PNC	3.831.011,32	3.834.813,85	3.834.801,75	3.832.458,82
Resultado	0,389	0,398	0,397	0,401



Interpretação do Índice

Mede a capacidade de pagamento da empresa considerando todos os ativos e todas as suas dívidas, sendo elas de curto e longo prazo. Um índice igual ou maior que 1 evidencia que os ativos são capazes de pagar seus passivos. Portanto, quanto maior o resultado, melhor.



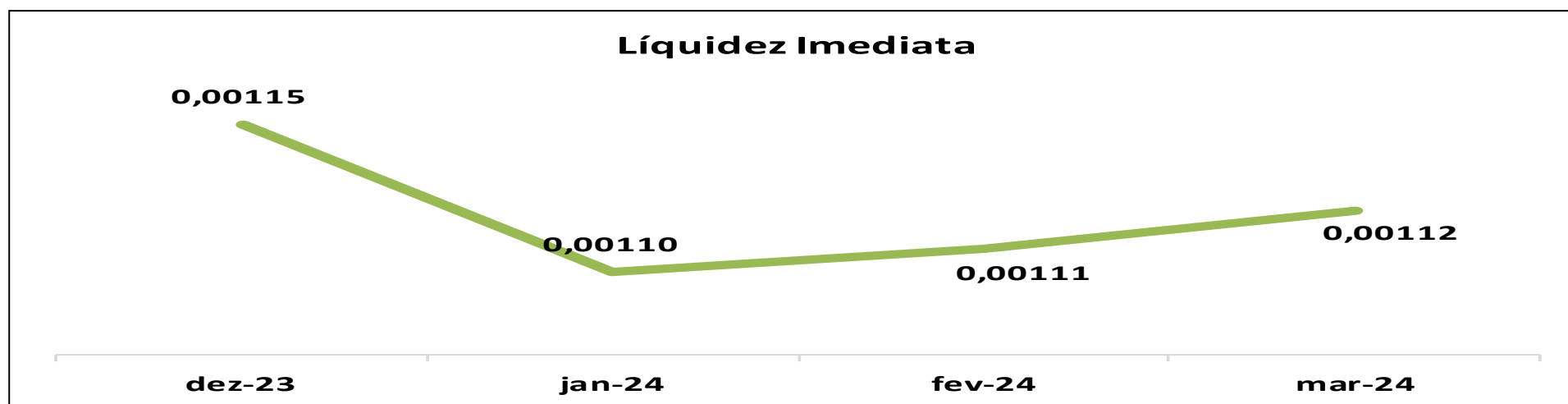
65.3028.6702

www. IJUDICE.COM.BR
 AV. HIST. RUBENS DE MENDONÇA, 2000, SL 1007
 CENTRO EMPRESARIAL CUIABÁ, 78 050 000, CUIABÁ / MT



d) **Liquidez Imediata:** Indica o quanto a empresa possui de caixa e aplicações financeiras para cada R\$ 1,00 (um real) de dívida de curto prazo, revelando a sua capacidade de pagamento em curtíssimo prazo, quanto maior, melhor. No mês em análise, a Recuperanda obteve uma *Liquidez Imediata* de **0,00112**, demonstrando que possui menos de um centavo de *Disponibilidades* para cada **R\$ 1,00** de *Passivo Circulante*. Isso indica que a Recuperanda não possui recursos imediatos suficientes para cumprir com suas obrigações de curto prazo.

Liquidez Imediata	dez-23	jan-24	fev-24	mar-24
Disponibilidades	4.397,65	4.211,34	4.241,31	4.287,15
Passivo Circulante	3.831.011,32	3.834.813,85	3.834.801,75	3.832.458,82
Resultado	0,00115	0,00110	0,00111	0,00112



Interpretação do Índice

Indica a capacidade da empresa de quitar imediatamente suas dívidas de curto prazo. Um resultado adequado deve corresponder a 1 ou um valor superior a 1. Portanto, quanto maior o índice, melhor.



65.3028.6702

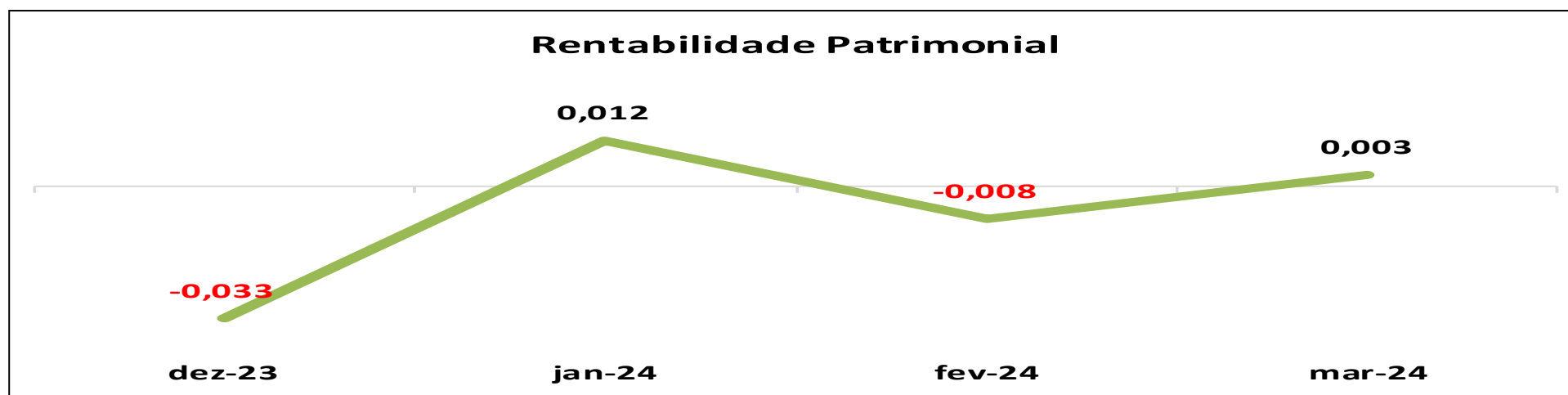
www. IJUDICE.COM.BR
 AV. HIST. RUBENS DE MENDONÇA, 2000, SL 1007
 CENTRO EMPRESARIAL CUIABÁ, 78 050 000, CUIABÁ / MT



4. Indicadores de Rentabilidade

a) **Rentabilidade Patrimonial:** Indica o quanto a empresa obtém de lucro para cada R\$ 1,00 (um real) de capital próprio investido, quanto maior, melhor. Quanto maior, melhor. Em **fevereiro de 2024**, a empresa apresentou uma *Rentabilidade Patrimonial* de **-0,008**, indicando que estava gerando **Prejuízo** em relação ao Capital Próprio investido. No entanto, em **março de 2024**, houve uma melhora, com a *Rentabilidade Patrimonial* subindo para **0,003**. Embora este valor positivo sugira um pequeno retorno sobre o capital próprio, ainda é bastante baixo, refletindo que a empresa está apenas começando a recuperar sua capacidade de gerar lucro.

Rentabilidade Patrimonial	dez-23	jan-24	fev-24	mar-24
Resultado Líquido do Exercício	-63.711,72	22.037,91	-15.634,70	5.734,93
Patrimônio Líquido	-1.907.427,78	-1.885.389,87	-1.901.024,57	-1.895.289,64
Resultado	-0,033	0,012	-0,008	0,003



Interpretação do Índice

Rentabilidade Patrimonial, também conhecido como Retorno sobre o Patrimônio Líquido, tem por finalidade indicar o retorno do capital investido pelos próprios sócios. É um índice utilizado para comparar rentabilidade da empresa com de outros investimentos. O indicador menor que 1 indica prejuízo, e acima de 1, lucro. Portanto, quanto maior melhor.



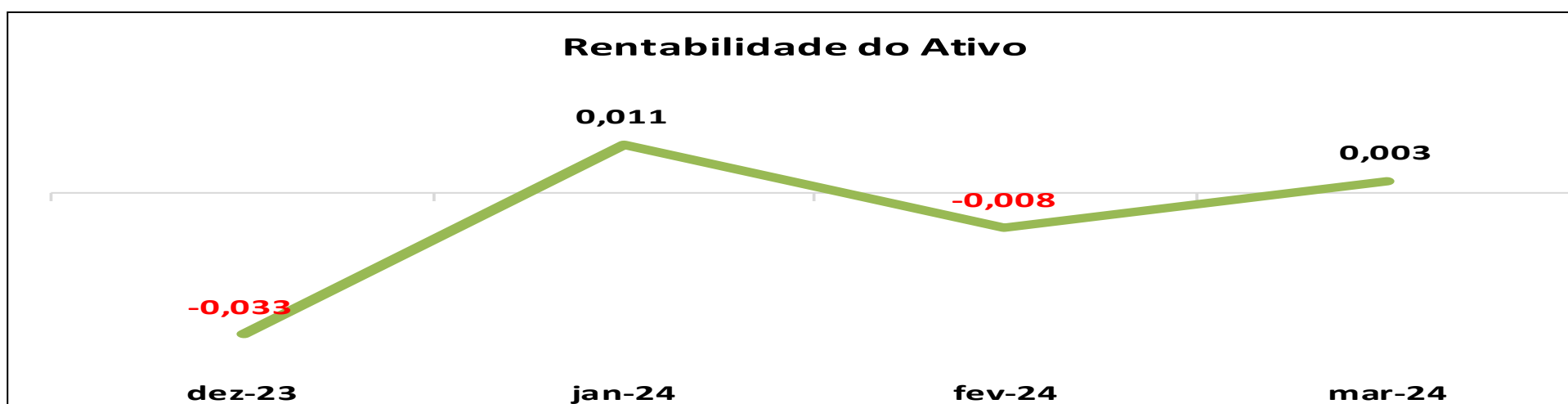
65.3028.6702

www. IJUDICE.COM.BR
 AV. HIST. RUBENS DE MENDONÇA, 2000, SL 1007
 CENTRO EMPRESARIAL CUIABÁ, 78 050 000, CUIABÁ / MT



b) **Rentabilidade do Ativo:** Indica o quanto a empresa obtém de lucro para cada R\$ 1,00 (um real) de capital próprio investido, quanto maior, melhor. Em **fevereiro de 2024**, a Recuperanda apresentou uma *Rentabilidade do Ativo* de **-0,008**, indicando que estava incorrendo em perdas em relação ao total de seus Ativos, em **contrapartida**, em **março de 2024**, o indicador subiu para **0,003**, mostrando uma pequena recuperação. É importante que a empresa continue a otimizar a utilização de seus ativos para alcançar uma rentabilidade mais sustentável.

Rentabilidade do Ativo	dez-23	jan-24	fev-24	mar-24
Resultado Líquido do Exercício	-63.711,72	22.037,91	-15.634,70	5.734,93
Ativo Total	1.916.489,51	1.942.329,95	1.926.683,15	1.929.836,78
Resultado	-0,033	0,011	-0,008	0,003



Interpretação do Índice

Também denominado de Taxa de Retorno sobre o Ativo Total, tem por finalidade demonstrar o retorno, para cada R\$1,00 (um real) do capital investido em ativos da empresa. Quanto maior, melhor.



Este documento foi gerado pelo usuário 806.***.***-15 em 26/09/2024 11:03:28
 Número do documento: 24072311234061900000152094850
<https://pje.tjmt.jus.br:443/pje/Processo/ConsultaDocumento/listView.seam?x=24072311234061900000152094850>
 Assinado eletronicamente por: FLAVIANO KLEBER TAQUES FIGUEIREDO - 23/07/2024 11:23:42

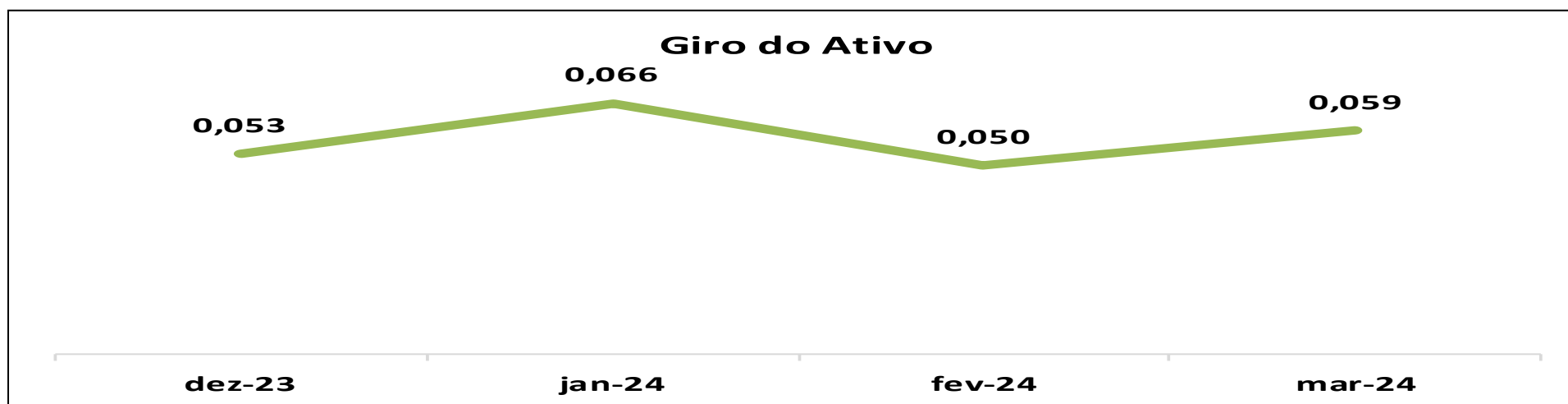
65.3028.6702

www. IJUDICE.COM.BR
AV. HIST. RUBENS DE MENDONÇA, 2000, SL 1007
CENTRO EMPRESARIAL CUIABÁ, 78 050 000, CUIABÁ / MT



c) **Giro do Ativo:** Este indicador consiste na apuração do total das vendas produzidas com o ativo da empresa, sinalizando o número de giros do ativo no período. Permite, portanto, aferir o grau de eficiência da Devedora no tocante ao uso de seus ativos. Em **março de 2024**, o *Giro do Ativo* obtido foi de **0,059**, é possível observar que houve crescimento quando comparado ao mês anterior. No entanto, o valor ainda é relativamente baixo, indicando que há espaço significativo para melhorias.

Giro do Ativo	dez-23	jan-24	fev-24	mar-24
Receita Líquida de Vendas	102.051,97	129.130,48	96.736,48	114.062,58
Ativo Total	1.916.489,51	1.942.329,95	1.926.683,15	1.929.836,78
Resultado	0,053	0,066	0,050	0,059



Interpretação do Índice

Giro do ativo é o índice que demonstra se as vendas realizadas são compatíveis com o investimento no ativo da empresa. Quanto maior o resultado, melhor.



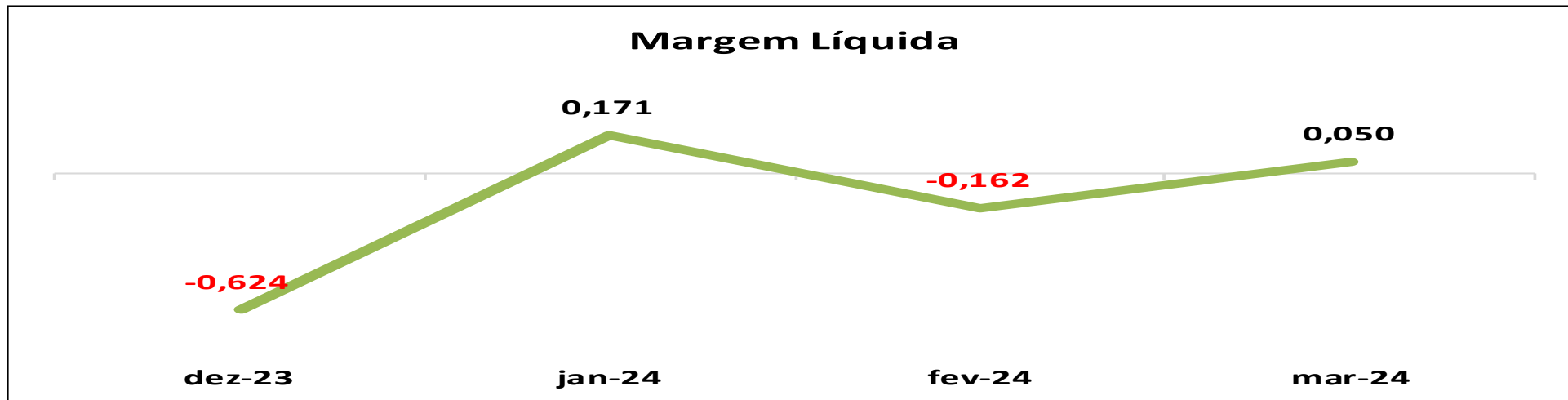
65.3028.6702

www.IJUDICE.COM.BR
AV. HIST. RUBENS DE MENDONÇA, 2000, SL 1007
CENTRO EMPRESARIAL CUIABÁ, 78 050 000, CUIABÁ / MT



d) **Margem Líquida:** Evidencia o quanto a empresa obtém de lucro para cada R\$ 1,00 (um real) vendido. Quanto maior, melhor. Em **março de 2024**, a Recuperanda obteve uma Margem Líquida de **0,050**, indicando que a cada real de receita gerada, a empresa conseguiu reter **cinco centavos** como **Lucro Líquido**.

Margem Líquida	dez-23	jan-24	fev-24	mar-24
Resultado Líquido do Exercício	-63.711,72	22.037,91	-15.634,70	5.734,93
Receita Líquida de Vendas	102.051,97	129.130,48	96.736,48	114.062,58
Resultado	-0,624	0,171	-0,162	0,050



Interpretação do Índice	Esse índice demonstra a lucratividade das vendas, ou seja, o quanto de lucro a empresa obteve após pagar todos os custos e as despesas do período analisado. Quanto maior a margem líquida, melhor.
-------------------------	---



65.3028.6702

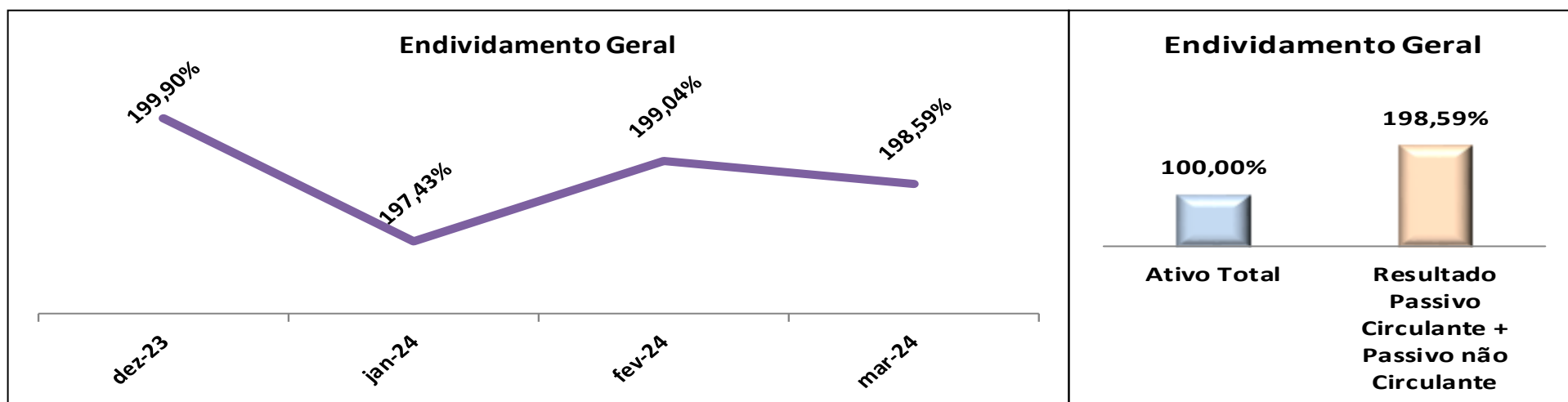
www. IJUDICE.COM.BR
 AV. HIST. RUBENS DE MENDONÇA, 2000, SL 1007
 CENTRO EMPRESARIAL CUIABÁ, 78 050 000, CUIABÁ / MT



5. Indicadores de Endividamento

a) **Endividamento Geral:** Endividamento Geral: Representa o percentual dos recursos totais provenientes de credores. Quanto menor for o indicador, maior será a segurança da empresa em caso de liquidação. A Recuperanda, ao longo de **fevereiro e março de 2024**, apresentou um leve declínio em seu *Endividamento Geral*, passando de **199,04%** para **198,59%**. Atualmente o Passivo da Empresa supera em **98,59%** o valor de seus Ativos, seu endividamento é substancialmente alto.

Endividamento Geral	dez-23	jan-24	fev-24	mar-24
Passivo Circulante	3.831.011,32	3.834.813,85	3.834.801,75	3.832.458,82
Passivo Não Circulante	0,00	0,00	0,00	0,00
Ativo Total	1.916.489,51	1.942.329,95	1.926.683,15	1.929.836,78
Resultado Passivo Circulante + Passivo não Circulante	199,90%	197,43%	199,04%	198,59%
Ativo Total	100,00%	100,00%	100,00%	100,00%



Interpretação do Índice

Demonstra o percentual de endividamento da empresa em comparação com seu ativo total, quer dizer, o total geral do endividamento. Quanto menor, melhor.



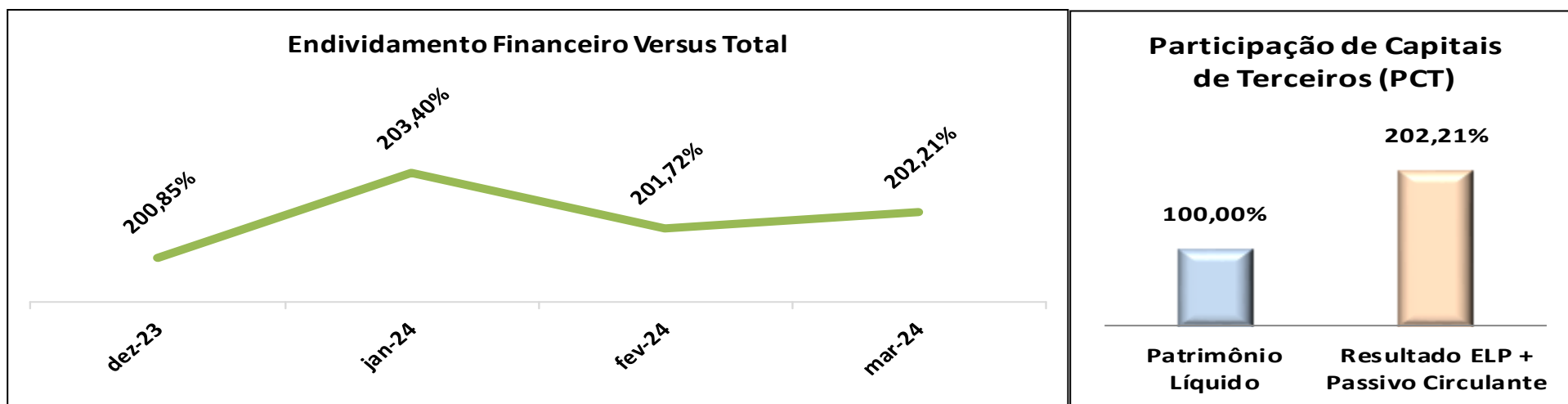
65.3028.6702

www. IJUDICE.COM.BR
 AV. HIST. RUBENS DE MENDONÇA, 2000, SL 1007
 CENTRO EMPRESARIAL CUIABÁ, 78 050 000, CUIABÁ / MT



b) **Participação de Capitais de Terceiros:** O índice que mostra a proporção dos recursos financeiros da empresa provenientes de terceiros em relação ao seu capital próprio. A Recuperanda tem mantido sua *Participação de Capitais de Terceiros* acima de **200**, com uma leve alta de **201,72** em **fevereiro** para **202,21** em **março de 2024**. Este índice revela que para cada **R\$ 1,00 (um real)** de *Capital Próprio*, a empresa tem mais de **R\$ 2,00 (dois reais)** de *Capital de Terceiros*, o que demonstra uma alta dependência de recursos externos para financiar suas operações.

Participação de Capitais de Terceiros (PCT)	dez-23	jan-24	fev-24	mar-24
Passivo Circulante	3.831.011,32	3.834.813,85	3.834.801,75	3.832.458,82
ELP = Exigível a Longo Prazo	0,00	0,00	0,00	0,00
Patrimônio Líquido	-1.907.427,78	-1.885.389,87	-1.901.024,57	-1.895.289,64
Resultado ELP + Passivo Circulante	200,85%	203,40%	201,72%	202,21%
Patrimônio Líquido	100,00%	100,00%	100,00%	100,00%



Interpretação do Índice

Estipula uma relação de proporcionalidade entre os recursos de terceiros e aqueles próprios investidos, de forma a evidenciar o grau de dependência (percentual) da empresa relativamente aos recursos externos. Quanto menor o índice, melhor.



Este documento foi gerado pelo usuário 806.***.***-15 em 26/09/2024 11:03:28
 Número do documento: 24072311234061900000152094850
<https://pje.tjmt.jus.br:443/pje/Processo/ConsultaDocumento/listView.seam?x=24072311234061900000152094850>
 Assinado eletronicamente por: FLAVIANO KLEBER TAQUES FIGUEIREDO - 23/07/2024 11:23:42

CONSIDERAÇÕES FINAIS

A Recuperanda faturou, em março de 2024, R\$ 131.469,89 (cento e trinta e um mil quatrocentos e sessenta e nove reais e oitenta e nove centavos), houve um aumento de 17,98% em relação ao mês de fevereiro. No mesmo período, os *Impostos, Custos e Despesas* somaram R\$ 125.734,96 (cento e vinte e cinco mil e setecentos e trinta e quatro reais e noventa e seis centavos).

Apesar de ter registrado um **Prejuízo** de R\$ 15.634,70 (quinze mil e seiscentos e trinta e quatro reais e setenta centavos) em fevereiro, a empresa apresentou uma melhora significativa em março de 2024, alcançando um lucro de R\$ 5.734,93 (cinco mil setecentos e trinta e quatro reais e noventa e três centavos). Esta recuperação evidencia um progresso na gestão financeira da Recuperanda, embora ainda exista a necessidade de continuar a reduzir custos e melhorar a eficiência operacional para garantir a sustentabilidade dos lucros.

Considerando o elevado *Endividamento Geral* de 198,59% e a alta *Participação de Capitais de Terceiros* de 202,21% em março de 2024, a Recuperanda enfrenta uma situação financeira delicada. Embora haja sinais de melhoria no **Lucro** recente, com um **Lucro** de R\$ 5.734,93 (cinco mil setecentos e trinta e quatro reais e noventa e três centavos) em março, a empresa precisa urgentemente adotar medidas para reduzir seus custos e sua dependência de financiamento externo

A Recuperanda apresenta uma divergência de valores entre os grupos do Ativo, Passivo e Patrimônio Líquido no montante de R\$ 7.332,40 (sete mil e trezentos e trinta e dois reais e quarenta centavos, evidenciando deste modo uma inconsistência a escrituração e uma falta de conformidade com o método das partidas dobradas estabelecido pelas normas contábeis.

QUADRO COMPARATIVO				
DESCRIÇÃO	fev/24	mar/24	VARIAÇÃO	
RECEITA BRUTA	R\$ 111.434,95	R\$ 131.469,89	R\$ 20.034,94	17,98%
RECEITA LÍQUIDA	R\$ 96.736,48	R\$ 114.062,58	R\$ 17.326,10	17,91%
LUCRO BRUTO	R\$ 96.736,48	R\$ 114.062,58	R\$ 17.326,10	17,91%
RESULTADO LÍQUIDO	-R\$ 15.634,70	R\$ 5.734,93	R\$ 21.369,63	-136,68%

Fonte: Elaborado pelo Administrador Judicial com base nas informações apresentadas pela administração da Recuperanda.



65.3028.6702

 IJUDICE.COM.BR
AV. HIST. RUBENS DE MENDONÇA, 2000, SL 1007
CENTRO EMPRESARIAL CUIABÁ, 78 050 000, CUIABÁ / MT



REI DAS CARNES EIRELI



65.3028.6702

www. IJUDICE.COM.BR
 AV. HIST. RUBENS DE MENDONÇA, 2000, SL 1007
 CENTRO EMPRESARIAL CUIABÁ, 78 050 000, CUIABÁ / MT

**REI DAS CARNES EIRELI****Balanco Patrimonial**

Rei das Carnes Eireli Balanco Patrimonial (pro forma) (Em reais)	dez/23	jan/24	fev/24
ATIVO	84.505.259,73	76.367.806,70	63.733.303,73
ATIVO CIRCULANTE	80.364.043,03	72.280.421,38	59.732.181,00
DISPONÍVEL	1.211.053,07	883.021,54	918.639,91
Caixa	465.421,87	481.937,84	544.852,70
Bancos Conta Movimento	81.715,03	-262.832,47	-290.128,96
Aplicações Financeiras de Liquidez Imediata	663.916,17	663.916,17	663.916,17
CLIENTES	63.791.618,72	55.118.962,72	41.592.860,20
Clientes Diversos	63.791.618,72	55.118.962,72	41.592.860,20
Cheques Devolvidos	0,00	0,00	0,00
OUTROS CRÉDITOS	13.973.455,57	14.966.006,15	16.046.542,07
Adiantamentos a Fornecedores	13.625.289,36	14.329.544,43	15.469.897,62
Tributos a Recuperar/Compensar	348.166,21	636.461,72	576.644,45
ESTOQUE	1.387.915,67	1.312.430,97	1.174.138,82
Mercadorias, Produtos e Insumos	1.387.915,67	1.312.430,97	1.174.138,82
DESPESAS DO EXERCÍCIO SEGUINTE	0,00	0,00	0,00
Aluguéis a apropriar	0,00	0,00	0,00
ATIVO NÃO CIRCULANTE	4.141.216,70	4.087.385,32	4.001.122,73
OUTROS CRÉDITOS NÃO CIRCULANTES	2.359.545,28	2.366.697,93	2.337.688,83
Sócios, Administradores e Pessoas Ligadas	2.359.545,28	2.366.697,93	2.337.688,83
INVESTIMENTOS	455.370,59	455.370,59	455.370,59
Título de Capitalização	385.989,80	385.989,80	385.989,80
Consórcio Bradesco	48.281,18	48.281,18	48.281,18
BR Qualy Consórcio	0,00	0,00	0,00
Consórcio Santander	21.099,61	21.099,61	21.099,61
IMOBILIZADO	1.326.300,83	1.265.316,80	1.208.063,31
Móveis e Utensílios	15.922,60	15.922,60	15.922,60
Máquinas, Equipamentos e Ferramentas	122.168,80	122.168,80	122.168,80
Veículos	3.589.995,74	3.589.995,74	3.589.995,74
(-) Depreciação acumulada	-2.401.786,31	-2.462.770,34	-2.520.023,83

Fonte: Elaborado pelo Administrador Judicial com base nas informações apresentadas pela administração da Recuperanda.



65.3028.6702



IJUDICE.COM.BR
 AV. HIST. RUBENS DE MENDONÇA, 2000, SL 1007
 CENTRO EMPRESARIAL CUIABÁ, 78 050 000, CUIABÁ / MT



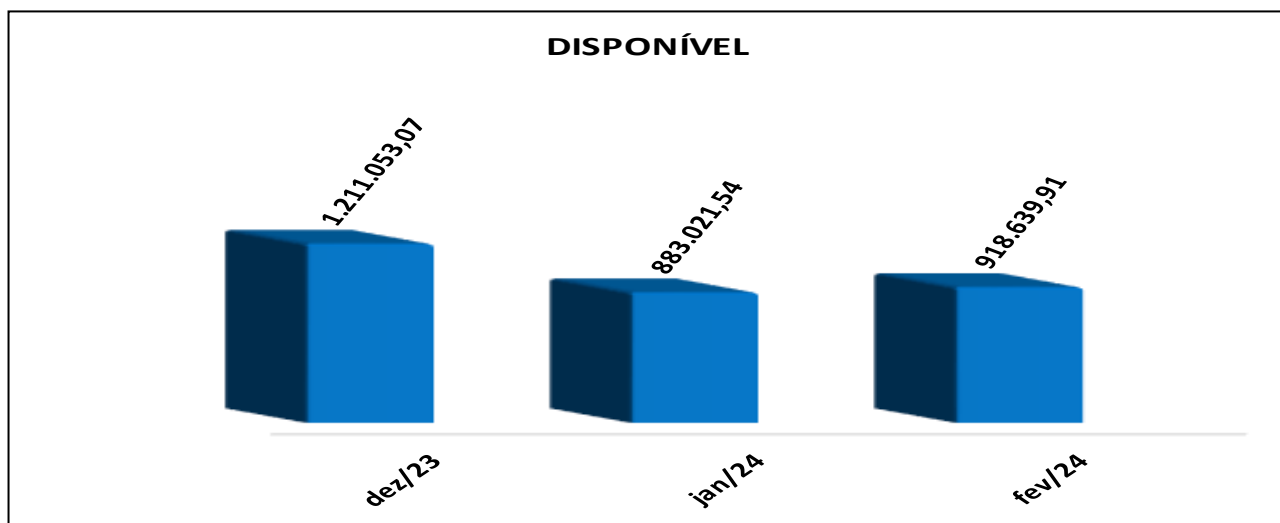
Rei das Carnes Eireli Balanco Patrimonial (pro forma) (Em reais)	dez/23	jan/24	fev/24
PASSIVO E PATRIMÔNIO LÍQUIDO	84.590.178,09	76.475.259,54	63.790.756,57
ENDIVIDAMENTO TOTAL			
PASSIVO CIRCULANTE	90.641.635,18	82.559.476,70	70.236.566,68
EMPÉSTIMOS E FINANCIAMENTOS	86.691.873,80	78.697.720,33	66.440.261,54
Financiamento Bradesco 004627287	0,00	0,00	0,00
Empréstimo Bradesco 012050013	0,00	0,00	0,00
Duplicatas Descontadas Bradesco	44.127.406,18	36.081.786,18	18.876.578,56
Emprestimo da D.A Barrosi	0,00	0,00	0,00
Duplicatas Descontadas Safra	18.321.442,40	18.321.442,40	18.321.442,40
Empréstimos de Terceiros	0,00	51.466,53	51.466,53
Duplicatas Descontadas Santander	14.461.084,71	14.461.084,71	14.461.084,71
Empréstimo Bradesco 012764515	0,00	0,00	0,00
Empréstimo Bradesco 005263226	72.576,80	72.576,80	72.576,80
Financiamento 42961016	103.207,50	103.207,50	103.207,50
Empréstimo Safra 002119179	419.322,37	419.322,37	419.322,37
Empréstimo Santander 333466290000003270	474.515,40	474.515,40	474.515,40
Financiamento Contrato 214639	319.490,50	319.490,50	319.490,50
Financiamento Contrato 205883	111.429,90	111.429,90	111.429,90
Empréstimo Caixa Econômica 959413	407.407,33	407.407,33	407.407,33
Empréstimo Caixa Econômica 1023321	302.222,04	302.222,04	302.222,04
Empréstimo Bradesco 13993136	305.755,90	305.755,90	305.755,90
Empréstimo Transportadora Barrosi	0,00	0,00	0,00
Empréstimo R. C. Barrosi	12.055,39	12.055,39	12.055,39
Financiamento Contrato 205883	128.863,60	128.863,60	128.863,60
Financiamento Contrato 214639	302.272,80	302.272,80	302.272,80
Empréstimo Santander 3466293560	182.826,85	182.826,85	182.826,85
Empréstimo Bradesco 5890582	205.846,16	205.846,16	205.846,16
Empréstimo Contrato 400244-22 Banco Industrial do Brasil	700.000,00	700.000,00	700.000,00
Empréstimo Santander Contrato 28170	1.000.000,00	1.000.000,00	1.000.000,00
Financiamento Bradesco Contrato 5928991	312.887,90	312.887,90	312.887,90
Empréstimo Caixa Econômica Federal Contrato 104314737000065-48	3.790.518,80	3.790.518,80	3.790.518,80
Empréstimos Banco Santander	137.190,41	137.190,41	137.190,41
Empréstimo Banco Bradesco	250.000,00	250.000,00	250.000,00
Empréstimo D.A. Intermediação	0,00	0,00	4.947.748,83
Consórcio BR Quality	198.000,00	198.000,00	198.000,00
Empréstimo do Bradesco - Processo Judicial	45.550,86	45.550,86	45.550,86
FORNECEDORES	1.030.338,53	874.463,18	832.306,46
Fornecedores Nacionais	1.030.338,53	874.463,18	832.306,46
OBRIGAÇÕES TRIBUTÁRIAS	2.903.263,43	2.929.721,48	2.956.415,93
Impostos e Contribuições a Recolher	2.903.263,43	2.929.721,48	2.956.415,93
OBRIGAÇÕES TRABALHISTAS E PREVIDENCIÁRIAS	16.159,42	57.571,71	7.582,75
Obrigações com Pessoal	5.401,71	55.401,71	5.412,75
INSS a Recolher	10.757,71	2.170,00	2.170,00
OUTRAS OBRIGAÇÕES	0,00	0,00	0,00
Adiantamentos de Clientes	0,00	0,00	0,00
PASSIVO NÃO CIRCULANTE	84.586,81	176.873,16	150.827,87
OUTRAS OBRIGAÇÕES	84.586,81	176.873,16	150.827,87
Receitas Diferidas	84.586,81	176.873,16	150.827,87
PATRIMÔNIO LÍQUIDO	-6.136.043,90	-6.261.090,32	-6.596.637,98
CAPITAL SOCIAL	100.000,00	100.000,00	100.000,00
Capital Subscrito	100.000,00	100.000,00	100.000,00
LUCROS OU PREJUÍZOS ACUMULADOS	-6.236.043,90	-6.361.090,32	-6.696.637,98
Lucros ou Prejuízos Acumulados	-6.391.656,97	-6.579.101,51	-6.704.147,93
Resultado do período	-187.444,54	-125.046,42	-335.547,66
Ajuste de Exercícios Anteriores	343.057,61	343.057,61	343.057,61

Fonte: Elaborado pelo Administrador Judicial com base nas informações apresentadas pela administração da Recuperanda.

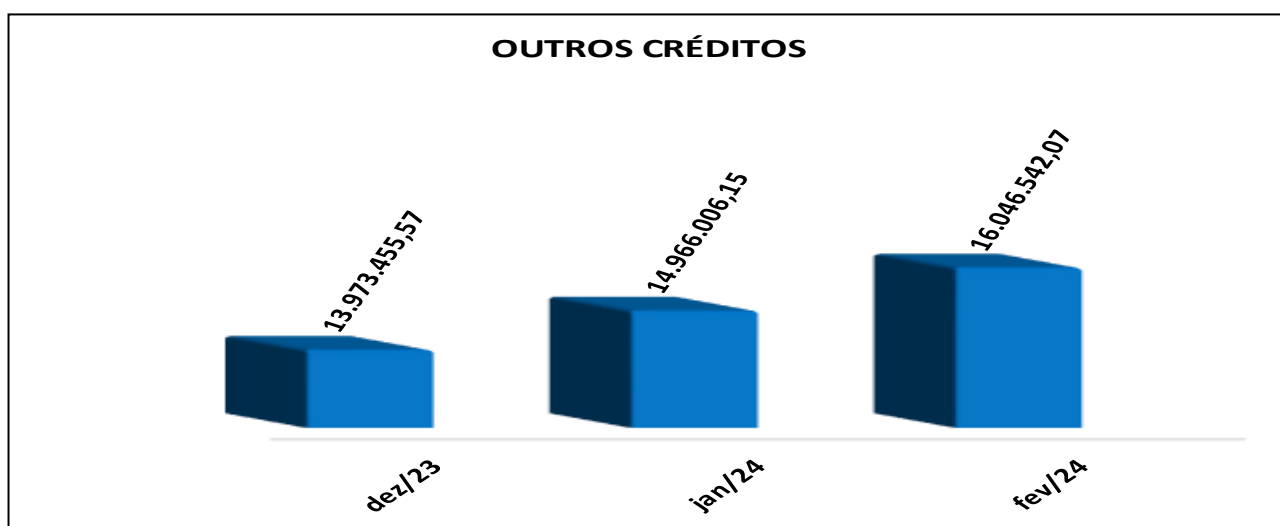


1.1. Gráficos do Ativo

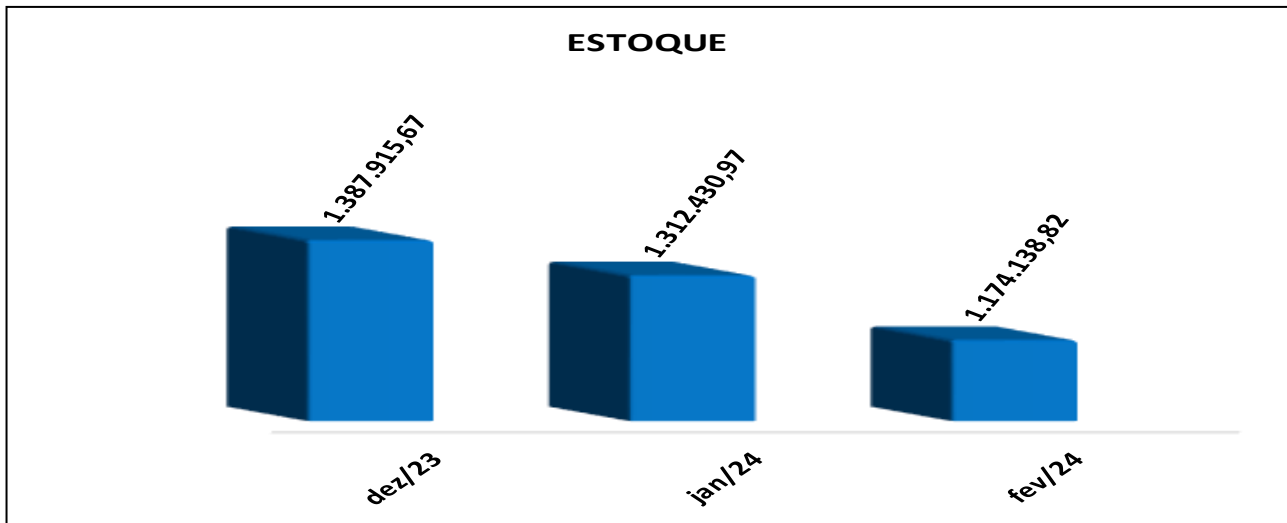
a) **Disponível:** A conta registrou um aumento de **4,03%** durante o intervalo entre **janeiro e fevereiro de 2024**, resultando em um acréscimo de **R\$ 35.618,37** (trinta e cinco mil seiscientos e dezoito reais e trinta e sete centavos).



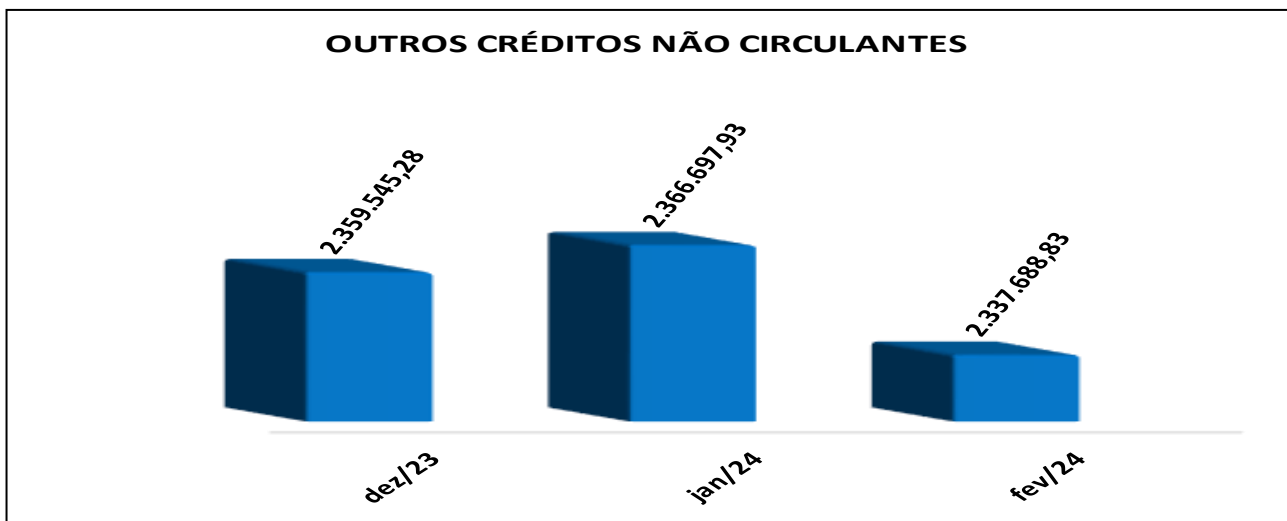
b) **Outros Créditos:** no período compreendido entre **janeiro e fevereiro de 2024**, a conta de *Outros Créditos* demonstrou um aumento de **7,22%**. Ao término desse período, o saldo registrado foi de **R\$ 16.046.542,07** (dezesesseis milhões quarenta e seis mil e quinhentos e quarenta e dois reais e sete centavos).



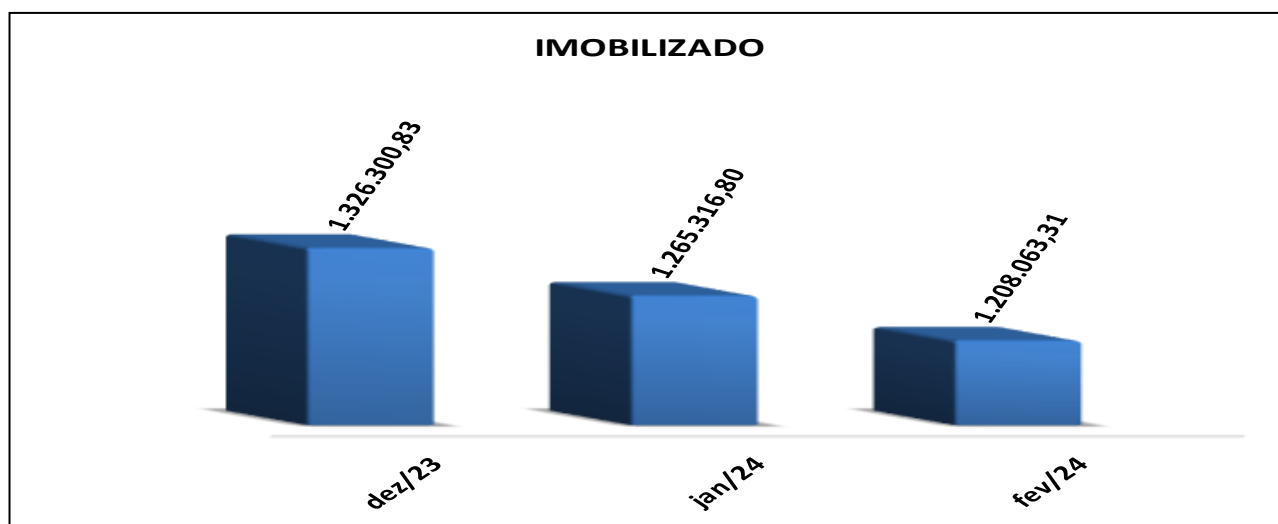
c) **Estoque:** em fevereiro de 2024, a conta evidenciou redução de **R\$ 138.292,15 (cento e trinta e oito mil e duzentos e noventa e dois reais e quinze centavos)**, em termos percentuais a redução representou - **10,54%** do saldo apresentado em janeiro de 2024. No final do período em análise, o valor registrado em balanço totalizou **R\$ 1.174.138,82 (um milhão cento e setenta e quatro mil e cento e trinta e oito reais e oitenta e dois centavos)**.



d) **Outros Créditos não Circulantes:** em fevereiro de 2024, a conta apresentou uma pequena redução em seu saldo, que ao final do período somou **R\$ 2.337.688,83 (dois milhões trezentos e trinta e sete mil e seiscentos e oitenta e oito reais e oitenta e três centavos)**. Essa redução, em termos percentuais, correspondeu a apenas **1,23%** do saldo anterior.

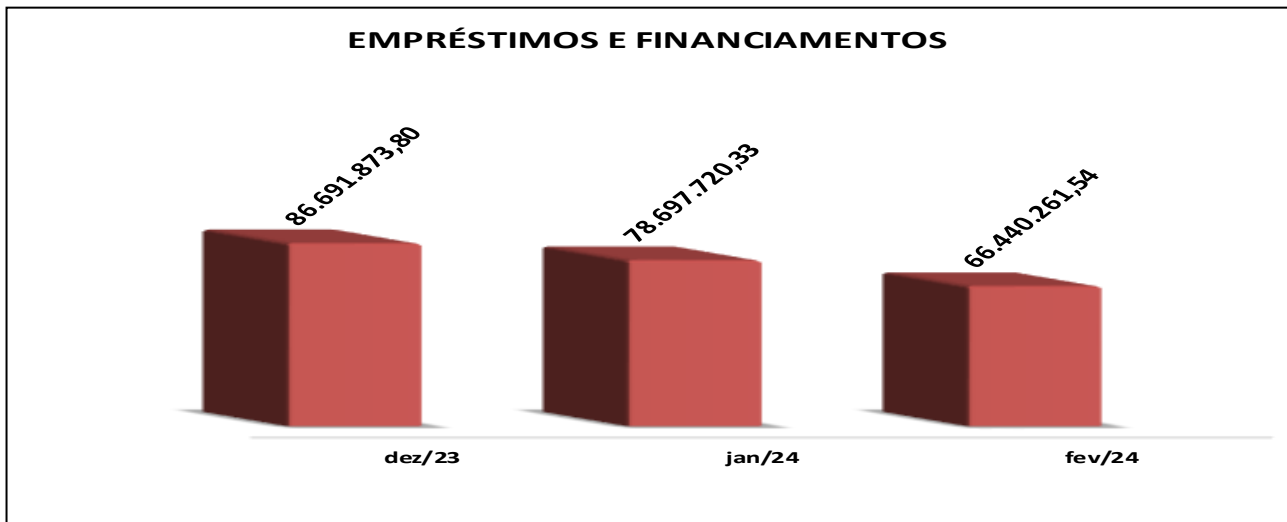


e) **Imobilizado:** composto pelas contas *Móveis e Utensílios, Máquinas, Equipamentos e Ferramentas, Veículos, e Depreciação Acumulada*, registrou queda de **4,52%** em seu montante no mês de **fevereiro de 2024** em virtude do aumento ocorrido na conta *Depreciação Acumulada*, cujo saldo é redutor da conta *Imobilizado*.

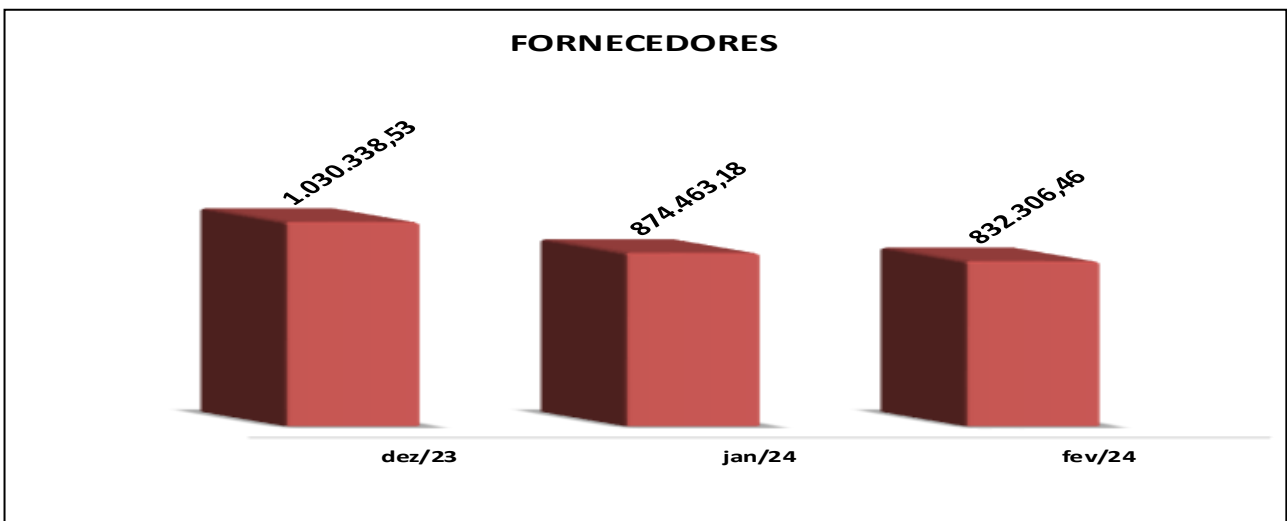


1.2. Gráficos do Passivo

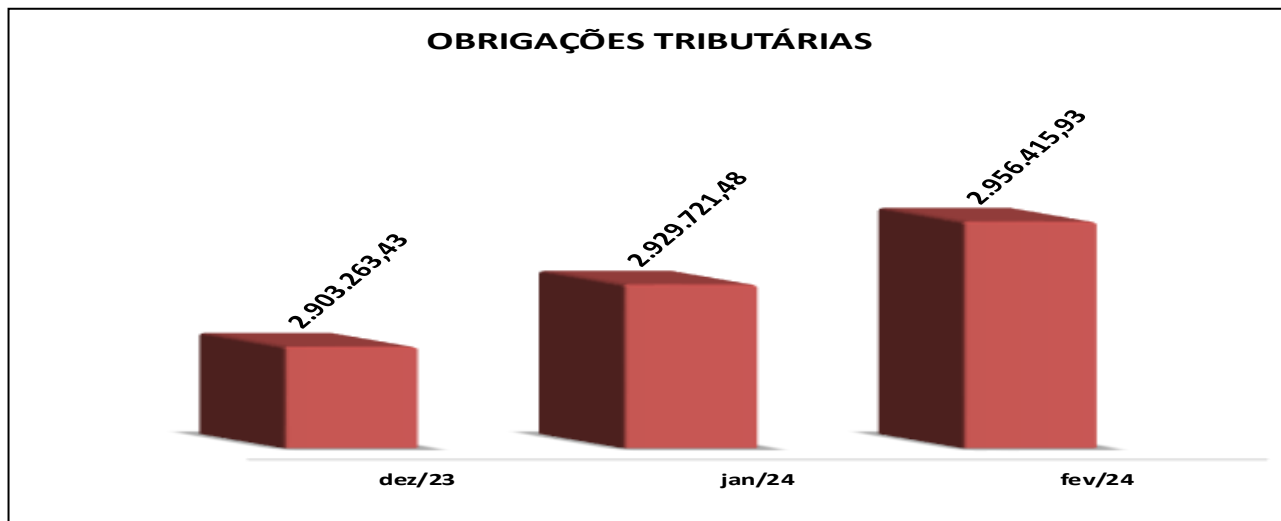
a) **Empréstimos e Financiamentos:** em **fevereiro de 2024**, a conta apresentou redução significativa em seu saldo quando comparado ao mês anterior, o montante registrado ao final do período em análise foi **R\$ 66.440.261,54 (sessenta e seis milhões quatrocentos e quarenta mil e duzentos e sessenta e um reais e cinquenta e quatro centavos)**, em termos percentuais a queda foi de **15,58%**.



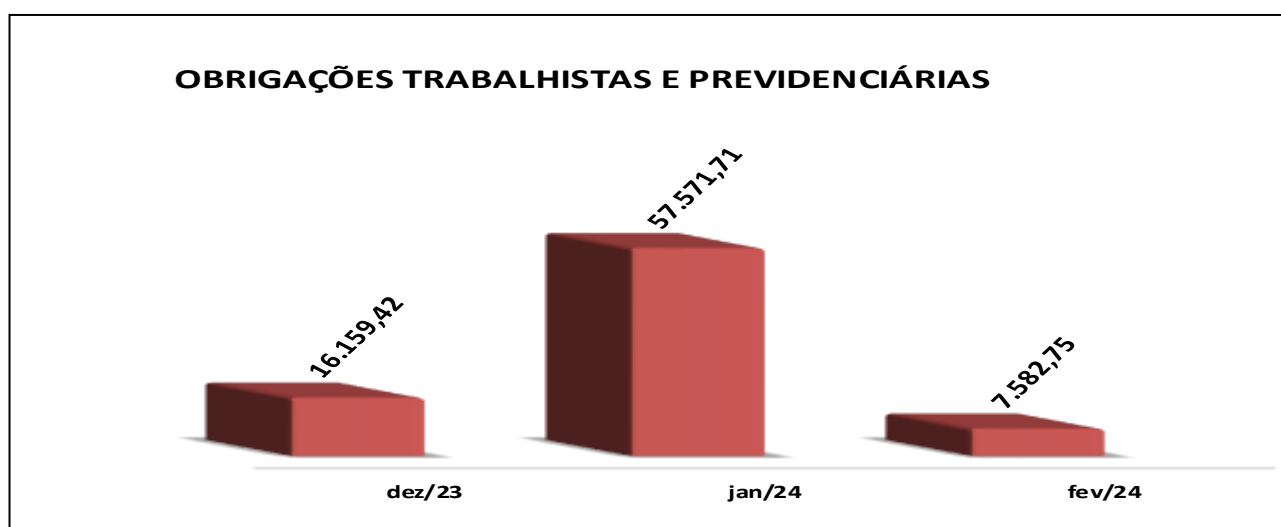
b) **Fornecedores:** a conta *Fornecedores* indicou redução de **4,82%** em seu saldo quando comparado ao mês anterior. O montante apresentado no balancete em **fevereiro de 2024** totalizou **R\$ 832.306,46 (oitocentos e trinta e dois mil e trezentos e seis reais e quarenta e seis centavos)**.



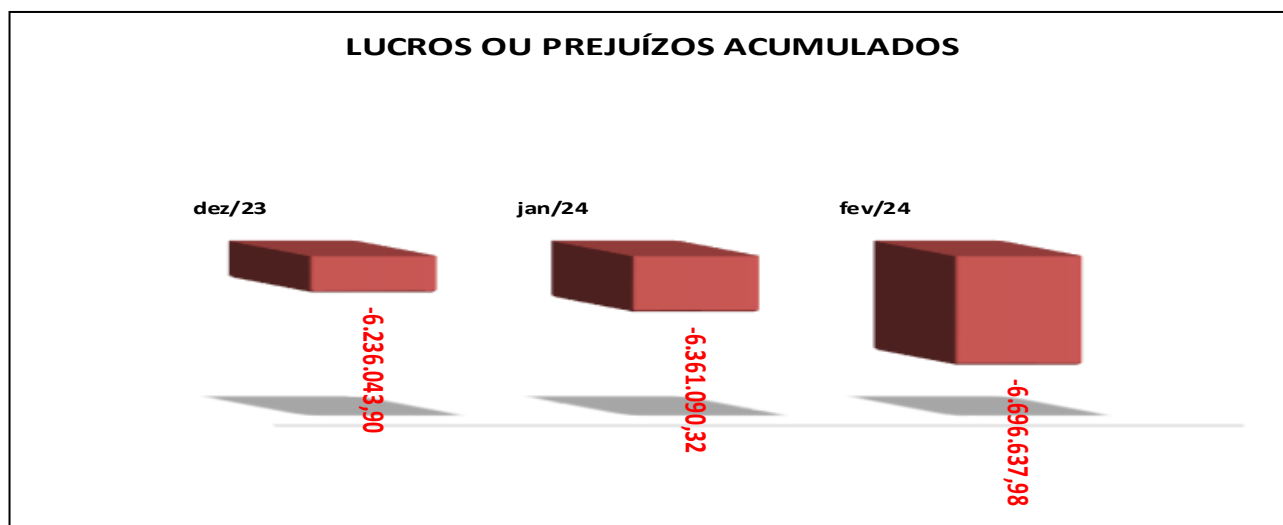
c) **Obrigações Tributárias:** em **fevereiro de 2024**, as *Obrigações Tributárias* da Recuperanda indicaram um pequeno acréscimo quando comparado ao mês anterior. O montante registrado no final do período foi de **R\$ 2.956.415,93** (dois milhões novecentos e cinquenta e seis mil e quatrocentos e quinze reais e noventa e três centavos).



d) **Obrigações Trabalhistas e Previdenciárias:** composta pelas contas de *Obrigações com Pessoal* e *Obrigações Sociais*, a conta revelou uma redução considerável no mês de **fevereiro de 2024**. Essa diminuição representou **86,83%** do saldo registrado em **janeiro de 2024**. No balancete da Recuperanda ao término do período analisado, o valor registrado foi de **R\$ 7.582,75** (sete mil quinhentos e oitenta e dois reais e setenta e cinco centavos). É importante ressaltar que foi identificada uma **inconsistência** entre o saldo final de **janeiro de 2024** e o saldo inicial de **fevereiro de 2024** na conta de Obrigações com Pessoal.



e) **Lucros ou Prejuízos Acumulados:** no mês de **fevereiro de 2024** a Recuperanda registrou **Prejuízo** de **R\$ 335.547,66** (trezentos e trinta e cinco mil e quinhentos e quarenta e sete reais e sessenta e seis centavos), destarte seu **Prejuízo Acumulado** apresentou crescimento, em termos percentuais esse crescimento representou **5,28%** do saldo evidenciado em **janeiro de 2024**. Atualmente, a Recuperanda acumula em seu Balancete expressivos **R\$ 6.696.637,98** (seis milhões seiscentos e noventa e seis mil e seiscentos e trinta e sete reais e noventa e oito centavos) em Prejuízos Acumulados.



65.3028.6702

www.IJUDICE.COM.BR
 AV. HIST. RUBENS DE MENDONÇA, 2000, SL 1007
 CENTRO EMPRESARIAL CUIABÁ, 78 050 000, CUIABÁ / MT



2. Demonstrativo de Resultado do Exercício (DRE):

Em fevereiro de 2024, o Faturamento da Recuperanda atingiu o total de R\$ 7.029.108,25 (sete milhões vinte e nove mil e cento e oito reais e vinte e cinco centavos), apresentando uma redução de 10,30% em relação ao mês anterior. Esta diminuição, associada ao crescimento das Despesas Operacionais, culminou no resultado negativo da Recuperanda, com um **Prejuízo** totalizando R\$ 335.547,66 (trezentos e trinta e cinco mil e quinhentos e quarenta e sete reais e sessenta e seis centavos).

REI DAS CARNES EIRELI	dez-23	jan-24	fev-24	TOTAL
RECEITA BRUTA DE VENDAS	10.123.430,88	7.836.174,18	7.029.108,25	14.865.282,43
(-) Devolução de Venda de Mercadorias	-258.616,95	-195.803,48	-193.528,68	-385.332,16
(-) ICMS	-223.954,16	-214.977,43	-169.284,53	-384.261,96
(-) COFINS	0,00	0,00	0,00	0,00
(-) PIS	0,00	0,00	0,00	0,00
(-) Contribuição Social	0,00	0,00	0,00	0,00
(-) Imposto de Renda	0,00	0,00	0,00	0,00
(-) Substituição Tributária	-72.228,22	-47.128,64	-51.099,17	-98.227,81
(-) FUNRURAL	0,00	0,00	0,00	0,00
Crédito ICMS	38.528,91	68.372,76	34.862,12	103.234,88
Crédito PRODEIC	0,00	0,00	0,00	0,00
RECEITA LÍQUIDA	9.864.819,93	7.640.370,70	6.835.579,57	14.475.950,27
CMV	-8.453.633,77	-7.028.587,35	-6.222.526,39	-13.251.113,81
Compras de Mercadorias	-7.894.131,90	-7.320.149,60	-6.207.405,73	-13.527.555,33
Estoque Inicial	-2.019.184,85	-1.387.915,67	-1.312.430,37	-2.700.345,64
Estoque Final	1.387.915,67	1.312.430,97	1.174.138,82	2.486.569,79
(-) Devolução de Compras	71.767,34	367.046,88	123.171,49	490.218,37
ICMS	0,00	0,00	0,00	0,00
FUNRURALS/ COMPRAS	0,00	0,00	0,00	0,00
LUCRO BRUTO	1.411.180,16	611.783,28	613.053,18	1.224.836,46
RECEITAS E DESPESAS OPERACIONAIS	-1.652.360,02	-264.833,95	-374.636,13	-1.739.478,08
Frete e Carretos	206.901,18	-149.574,80	-96.340,19	-245.914,99
Pró-Labore	-7.000,00	-7.000,00	-7.000,00	-14.000,00
INSS	-1.400,00	-1.400,00	-1.400,00	-2.800,00
Aluguéis de Imóveis	-1.705,00	-5.000,00	-5.000,00	-10.000,00
Aluguéis de Máquinas e Equipamentos	0,00	-9.947,68	0,00	-9.947,68
IPVA	0,00	0,00	-2.333,25	-2.333,25
Taxas Diversas	0,00	-7.699,96	-807,14	-8.507,10
Energia Elétrica	-20.777,26	-3.008,17	-1.564,45	-4.572,62
Água e Esgoto	-107,98	-67,30	-128,32	-195,62
Telefone	-794,28	-892,28	-709,60	-1.601,88
Seguros	0,00	0,00	0,00	0,00
Material de Escritório	0,00	0,00	0,00	0,00
Material de Higiene e Limpeza	0,00	0,00	0,00	0,00
Assistência Contábil	-4.042,28	-1.572,00	-16.681,57	-18.253,57
Serviços Prestados por Terceiros	0,00	0,00	0,00	0,00
Multa de Trânsito	0,00	0,00	0,00	0,00
Copa e Cozinha	0,00	0,00	0,00	0,00
Uso e Consumo	0,00	0,00	0,00	0,00
Honorários Advocáticos	-17.951,87	-34.330,14	-64.335,14	-98.660,28
Serviços de Informática	-1.580,00	-1.580,00	-1.950,00	-3.530,00
Serviços de Gráfica	0,00	0,00	0,00	0,00
Combustível	-72.875,69	-74.215,88	-67.160,07	-141.375,95
Manutenção de Veículos	-363.176,07	-119.185,12	-132.239,18	-251.424,30
Serviços Prestados PJ	-215.264,34	-220.375,45	-287.119,37	-507.694,82
Serviço com Manutenção de Máquinas e Equipamentos	-3.580,00	-5.900,00	-5.000,00	-10.900,00
Industrialização Efetuada por Terceiros	-108.073,11	-33.483,68	-187.849,56	-221.333,24
Manutenção de Máquinas e Equipamentos	0,00	0,00	0,00	0,00
Compra de Máquinas e Equipamentos	0,00	0,00	0,00	0,00
Serviço de Monitoramento	-658,63	-658,62	-658,63	-1.317,25
Redações	-9.434,32	-2.003,46	-2.828,71	-4.832,17
Despesas Cartorárias	0,00	0,00	0,00	0,00
Manutenção e Reparo	0,00	0,00	0,00	0,00
Uniformes e Vestimentas	0,00	0,00	0,00	0,00
Depreciação	-55.342,97	-55.342,97	-51.957,53	-107.300,50
Computadores e Periféricos Despesas	0,00	0,00	0,00	0,00
Despesas Indedutíveis	-6.214,69	-7.065,79	-33.506,07	-40.571,86
Piano de Saúde	-3.071,69	-3.071,69	-3.579,64	-6.651,33
Serviço de Consultoria	-15.000,00	-15.000,00	0,00	-15.000,00
Despesas com PCLD	-533.032,24	0,00	0,00	-533.032,24
Juros Passivos	-963,39	-958,90	-1.204,95	-2.163,85
Descontos Concedidos	0,00	0,00	0,00	0,00
Juros sobre Empréstimos e Financiamentos	0,00	0,00	0,00	0,00
Despesas Bancárias	-3.257,27	-3.094,38	-3.117,23	-6.211,61
IOF	-17,11	-19,51	0,00	-49,66
Tarifas	0,00	0,00	0,00	0,00
Multas	-138,65	-2.184,13	-158,13	-2.341,13
Perdas por Falta no Inventário	0,00	0,00	0,00	0,00
RECEITAS FINANCEIRAS	0,00	0,00	0,00	0,00
Juros de Aplicações	0,00	0,00	0,00	0,00
Juros Recebidos	0,00	0,00	0,00	0,00
Descontos Financeiros Obtidos	0,00	0,00	0,00	0,00
OUTRAS RECEITAS OPERACIONAIS	64.025,21	28.002,25	26.045,29	54.042,54
Recuperação de Despesas	64.025,21	28.002,25	26.045,29	54.042,54
Outras Receitas	-177.154,65	-125.046,42	-335.547,66	-460.594,08
RESULTADO OPERACIONAL (LUCRO OPERACIONAL)	-177.154,65	-125.046,42	-335.547,66	-460.594,08
LUCRO ANTES DO IRPJ E CSLL	-177.154,65	-125.046,42	-335.547,66	-460.594,08
IRPJ/CSLL	-10.289,89	0,00	0,00	-10.289,89
(-) IRPJ	-6.431,15	0,00	0,00	-6.431,15
(-) CSLL	-3.858,71	0,00	0,00	-3.858,71
RESULTADO DO PERÍODO	-187.444,54	-125.046,42	-335.547,66	-460.594,08

Fonte: Elaborado pelo Administrador Judicial com base nas informações apresentadas pela administração da Recuperanda.



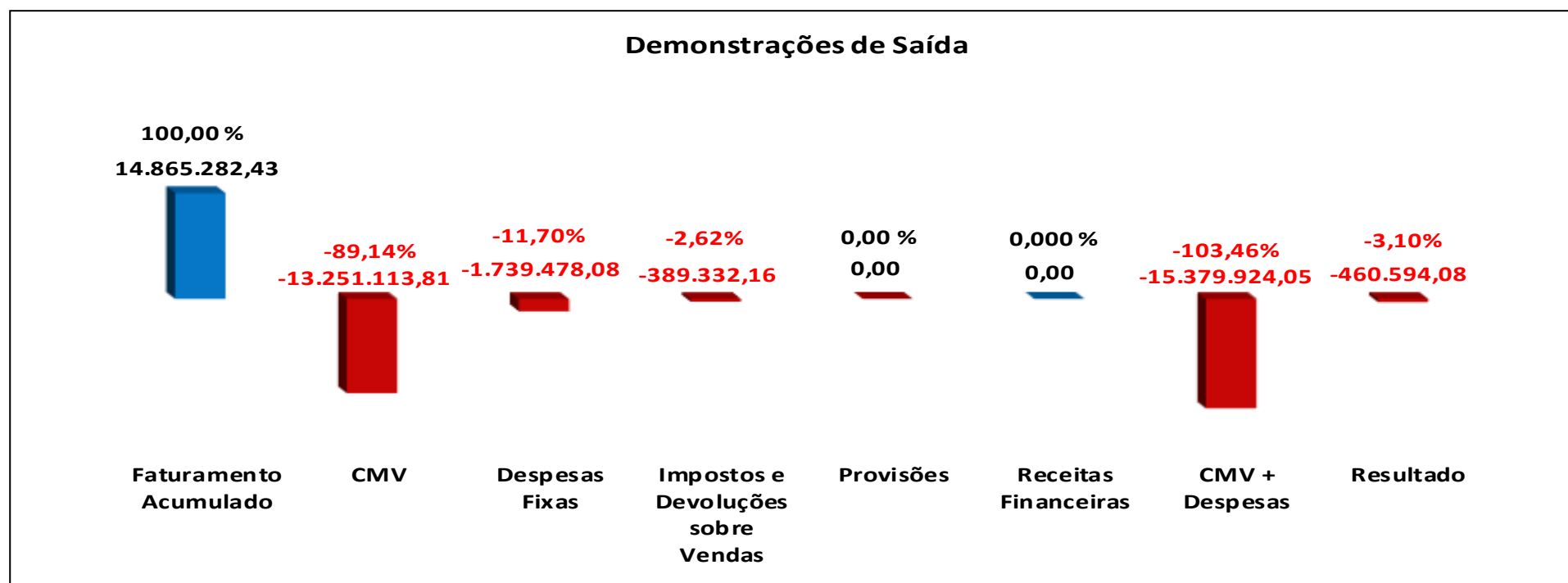
65.3028.6702

www.IJUDICE.COM.BR
AV. HIST. RUBENS DE MENDONÇA, 2000, SL 1007
CENTRO EMPRESARIAL CUIABÁ, 78 050 000, CUIABÁ / MT



2.1. Demonstrações de saída:

Durante os meses de **janeiro e fevereiro de 2024**, a Recuperanda alcançou um faturamento de **R\$ 14.865.282,43** (quatorze milhões oitocentos e sessenta e cinco mil e duzentos e oitenta e dois reais e quarenta e três centavos). No entanto, os *Custos das Mercadorias Vendidas* (CMV) nesse mesmo período totalizaram **R\$ 13.251.113,81** (treze milhões duzentos e cinquenta e um mil cento e treze reais e oitenta e um centavos), representando expressivos **89,14%** do faturamento total. Em decorrência desses altos custos e despesas registrados, a Recuperanda já acumula, em **2024**, um prejuízo de **R\$ 460.594,08** (quatrocentos e sessenta mil quinhentos e noventa e quatro reais e oito centavos).



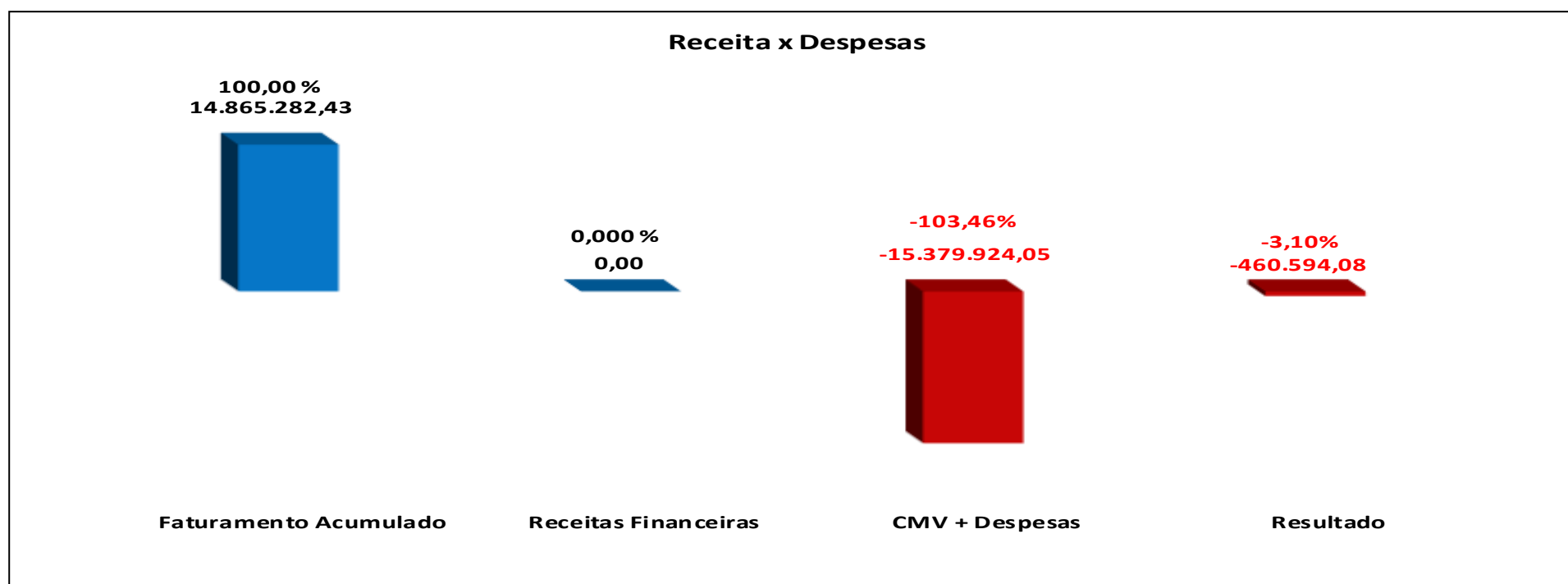
65.3028.6702

www. IJUDICE.COM.BR
AV. HIST. RUBENS DE MENDONÇA, 2000, SL 1007
CENTRO EMPRESARIAL CUIABÁ, 78 050 000, CUIABÁ / MT



2.2. Acumulado de Receitas x Despesas:

Abaixo é possível observar, sob outra perspectiva, o **Prejuízo** acumulado pela Recuperanda entre os meses de **janeiro e fevereiro de 2024**, cujo montante totaliza **R\$ 460.594,08** (quatrocentos e sessenta mil e quinhentos e noventa e quatro reais e oito centavos).



65.3028.6702

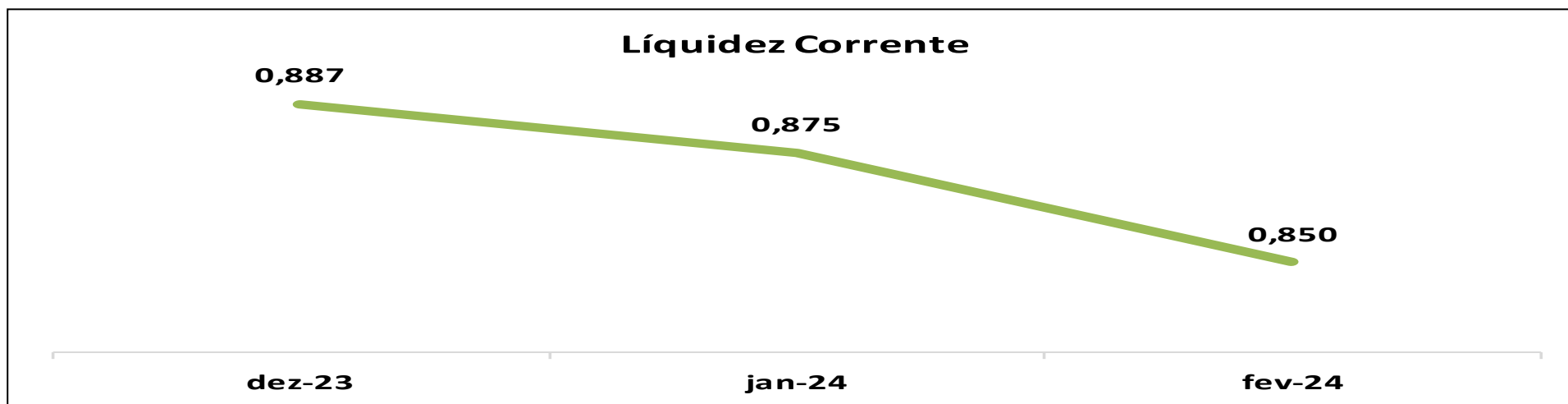
www. IJUDICE.COM.BR
 AV. HIST. RUBENS DE MENDONÇA, 2000, SL 1007
 CENTRO EMPRESARIAL CUIABÁ, 78 050 000, CUIABÁ / MT



3. Indicadores de liquidez/endividamento

a) **Liquidez Corrente:** O índice reflete o quanto a empresa possui de ativo circulante para cada R\$ 1,00 (um real) de dívida de curto prazo. Quanto maior o valor da *Liquidez Corrente*, maior é a capacidade da empresa em cumprir com suas obrigações de curto prazo. É possível observar que a *Liquidez Corrente* da Recuperanda apresenta queda a partir de **dezembro de 2023**, o indicador obtido em **fevereiro de 2024** foi de **0,850**. O resultado evidencia que atualmente a Recuperanda não dispõe de recursos de curto prazo suficientes para honrar suas obrigações de curto prazo, visto que seu índice se encontra abaixo do valor recomendado, que é 1.

Liquidez Corrente	dez-23	jan-24	fev-24
Ativo Circulante	80.364.043,03	72.280.421,38	59.732.181,00
Passivo Circulante	90.641.635,18	82.559.476,70	70.236.566,68
Resultado	0,887	0,875	0,850



Interpretação do Índice	Indica quanto a empresa possui, em reais, de recursos de curto prazo (disponibilidades, clientes, estoques, etc.) para cada real de dívida de curto prazo (fornecedores, empréstimos, obrigações com pessoal, e etc.). O resultado do índice é interpretado da seguinte forma: a) se > 1, verifica-se a capacidade da empresa em honrar as suas obrigações; b) se = 1, há uma equivalência entre os recursos de curto prazo e as obrigações de curto prazo; c) se < 1, a empresa não possui recursos disponíveis para quitar suas dívidas a curto prazo.
-------------------------	--



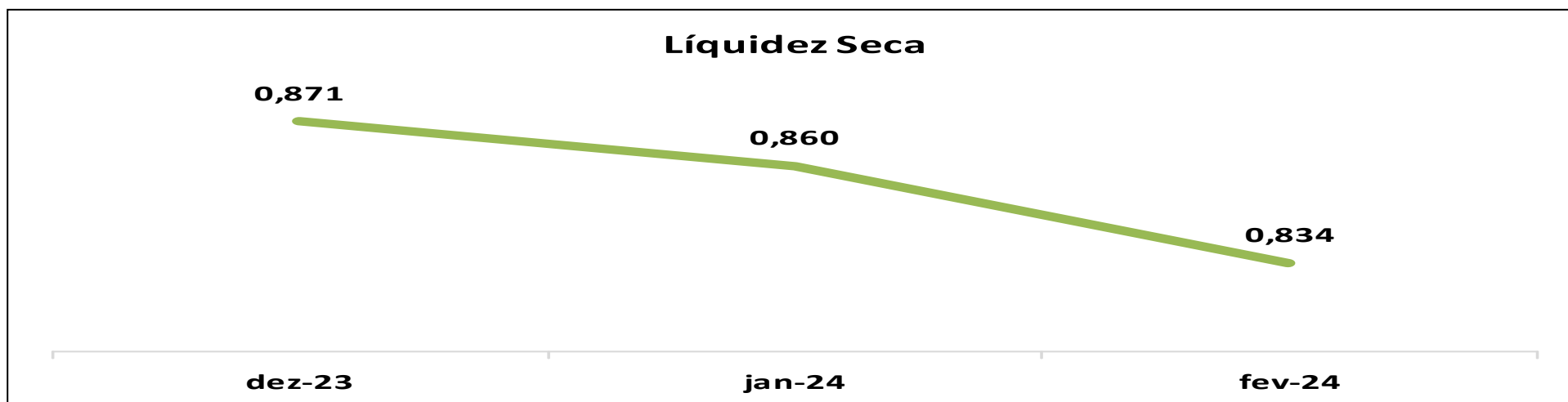
65.3028.6702

www. IJUDICE.COM.BR
 AV. HIST. RUBENS DE MENDONÇA, 2000, SL 1007
 CENTRO EMPRESARIAL CUIABÁ, 78 050 000, CUIABÁ / MT



b) **Liquidez Seca:** Este indicador mensura a quantidade de ativo líquido (ativos circulantes menos estoques) disponível para cada R\$ 1,00 (um real) de dívida de curto prazo (passivo circulante). Quanto maior esse índice, maior a capacidade da empresa em cumprir suas obrigações de curto prazo. A Empresa evidenciou índice inferior a 1 durante os meses de **dezembro de 2023 a fevereiro de 2024**. No mês em análise, o indicador obtido foi de **0,834**, revelando a atual incapacidade da Empresa de cumprir com todas as suas obrigações, quando desconsiderados seus *Estoques* e suas *Despesas Antecipadas*, pois manteve seu índice abaixo do valor recomendado.

Liquidez Seca	dez-23	jan-24	fev-24
Ativo Circulante	80.364.043,03	72.280.421,38	59.732.181,00
Estoque	1.387.915,67	1.312.430,97	1.174.138,82
Despesas Antecipadas	0,00	0,00	0,00
Ativo Circulante - Estoque - Despesas Antecipadas	78.976.127,36	70.967.990,41	58.558.042,18
Passivo Circulante	90.641.635,18	82.559.476,70	70.236.566,68
Resultado	0,871	0,860	0,834



Interpretação do Índice

Indica a capacidade de pagamento da empresa nas situações em que ela tem uma baixa rotatividade de estoque. Isto é, representa a sua capacidade de quitar dívidas de curto prazo com os ativos monetários disponíveis (principalmente caixa, aplicações financeiras e valores a receber). Há uma relação diretamente proporcional entre o valor do índice e a capacidade de pagamento sem a necessidade de venda do estoque (quanto maior o índice, maior é a capacidade de quitação).



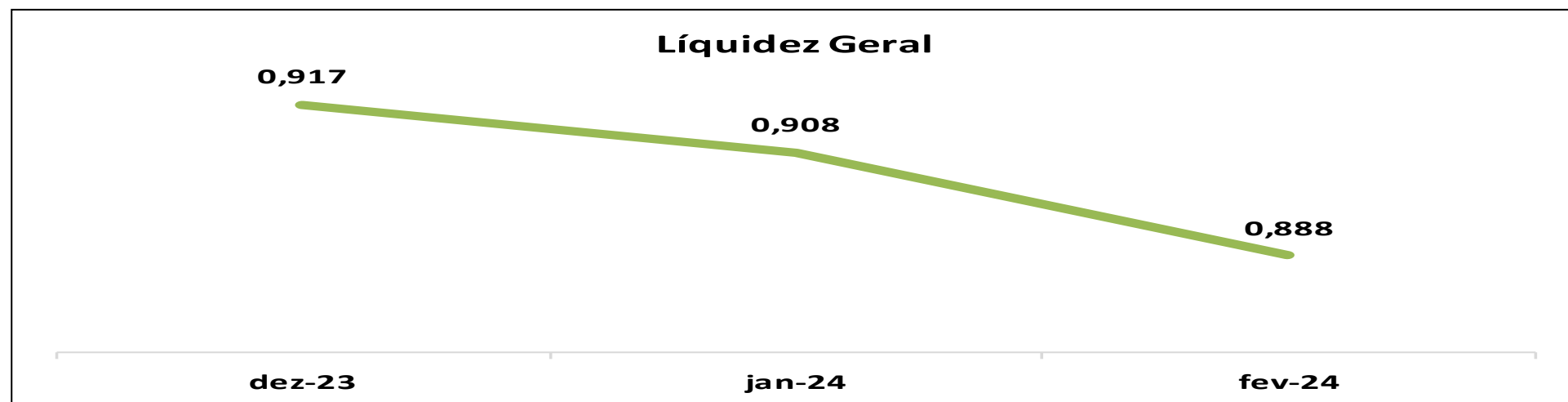
65.3028.6702

www. IJUDICE.COM.BR
 AV. HIST. RUBENS DE MENDONÇA, 2000, SL 1007
 CENTRO EMPRESARIAL CUIABÁ, 78 050 000, CUIABÁ / MT



c) **Liquidez Geral:** Este Indicador é utilizado para medir a capacidade que uma empresa tem de honrar com as suas obrigações de curto e longo prazo. Quanto maior, melhor. Em fevereiro de 2024, a *Liquidez Geral* obtida apresentou queda quando comparado ao mês de janeiro de 2024, o indicador obtido foi de **0,888**, isso indica que para cada **R\$ 1,00** de obrigações, a Recuperanda possui apenas **R\$ 0,888 (oitocentos e oitenta e oito milésimos de real)** de recursos, demonstrando assim que atualmente não possui capacidade para liquidar todas as suas obrigações de curto e longo prazos com seus recursos de curto e longo prazos.

Liquidez Geral	dez-23	jan-24	fev-24
Ativo Circulante	80.364.043,03	72.280.421,38	59.732.181,00
Ativo Realizavel Longo Prazo	2.814.915,87	2.822.068,52	2.793.059,42
Passivo Circulante	90.641.635,18	82.559.476,70	70.236.566,68
Passivo Não Circulante	84.586,81	176.873,16	150.827,87
AC + ARLP	83.178.958,90	75.102.489,90	62.525.240,42
PC + PNC	90.726.221,99	82.736.349,86	70.387.394,55
Resultado	0,917	0,908	0,888



Interpretação do Índice

Mede a capacidade de pagamento da empresa considerando todos os ativos e todas as suas dívidas, sendo elas de curto e longo prazo. Um índice igual ou maior que 1 evidencia que os ativos são capazes de pagar seus passivos. Portanto, quanto maior o resultado, melhor.



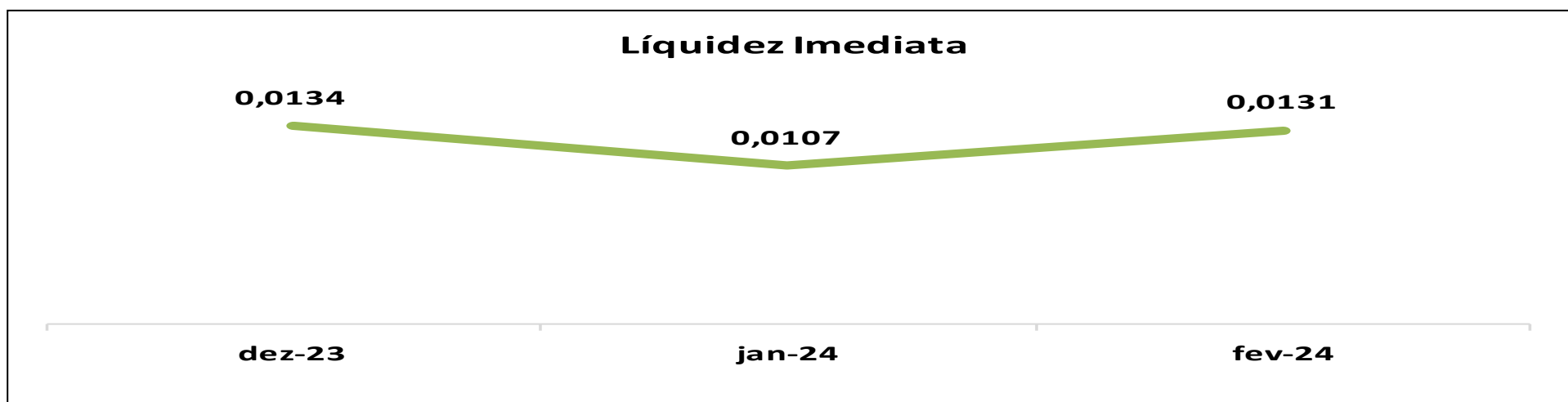
65.3028.6702

www. IJUDICE.COM.BR
AV. HIST. RUBENS DE MENDONÇA, 2000, SL 1007
CENTRO EMPRESARIAL CUIABÁ, 78 050 000, CUIABÁ / MT



d) **Liquidez Imediata:** Indica o quanto a empresa possui de caixa e aplicações financeiras para cada R\$ 1,00 (um real) de dívida de curto prazo, revelando a sua capacidade de pagamento em curtíssimo prazo, quanto maior, melhor. A Recuperanda obteve **0,0131** de *Liquidez Imediata* em **fevereiro de 2024**, houve pequena melhora quando comparado ao mês anterior. O resultado obtido indica que as disponibilidades (caixa) da Empresa, atualmente, não são suficientes para honrar seus compromissos de curto prazo.

Liquidez Imediata	dez-23	jan-24	fev-24
Disponibilidades	1.211.053,07	883.021,54	918.639,91
Passivo Circulante	90.641.635,18	82.559.476,70	70.236.566,68
Resultado	0,0134	0,0107	0,0131



Interpretação do Índice	Indica a capacidade da empresa de quitar imediatamente suas dívidas de curto prazo. Um resultado adequado deve corresponder a 1 ou um valor superior a 1. Portanto, quanto maior o índice, melhor.
--------------------------------	--



65.3028.6702

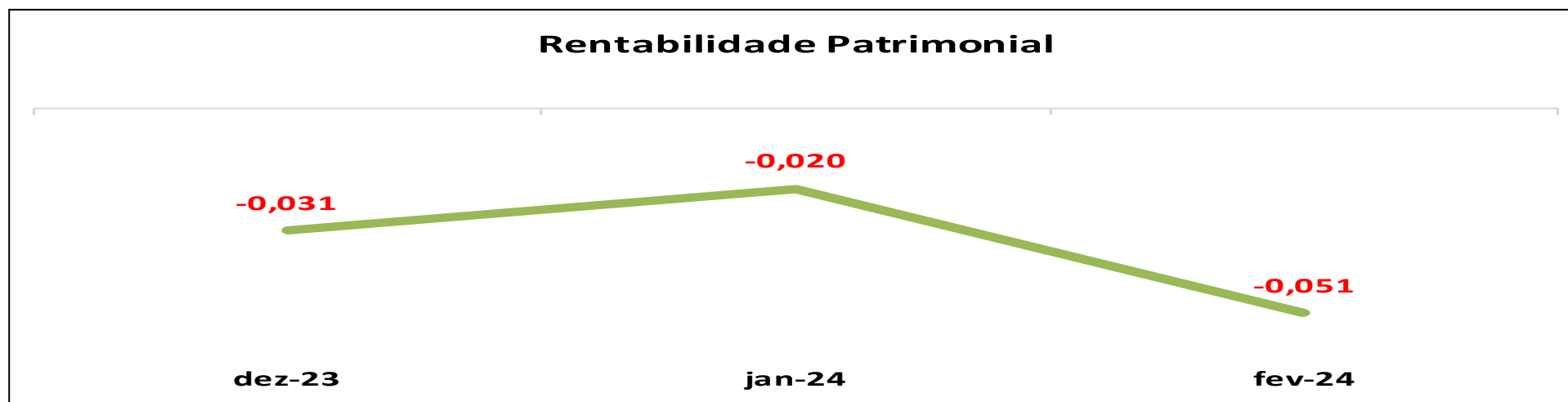
www. IJUDICE.COM.BR
AV. HIST. RUBENS DE MENDONÇA, 2000, SL 1007
CENTRO EMPRESARIAL CUIABÁ, 78 050 000, CUIABÁ / MT



4. Indicadores de rentabilidade

a) **Rentabilidade Patrimonial:** Indica o quanto a empresa obtém de lucro para cada R\$ 1,00 (um real) de capital próprio investido, quanto maior, melhor. Em **fevereiro de 2024**, a Recuperanda registrou **Prejuízo**, demonstrando assim a ausência de rentabilidade no período analisado.

Rentabilidade Patrimonial	dez-23	jan-24	fev-24
Resultado Líquido do Exercício	-187.444,54	-125.046,42	-335.547,66
Patromônio Líquido	-6.136.043,90	-6.261.090,32	-6.596.637,98
Resultado	-0,031	-0,020	-0,051



Interpretação do Índice	Também denominado de Taxa de Retorno sobre o Ativo Total, tem por finalidade demonstrar o retorno, para cada R\$1,00 (um real) do capital investido em ativos da empresa. Quanto maior, melhor.
-------------------------	---



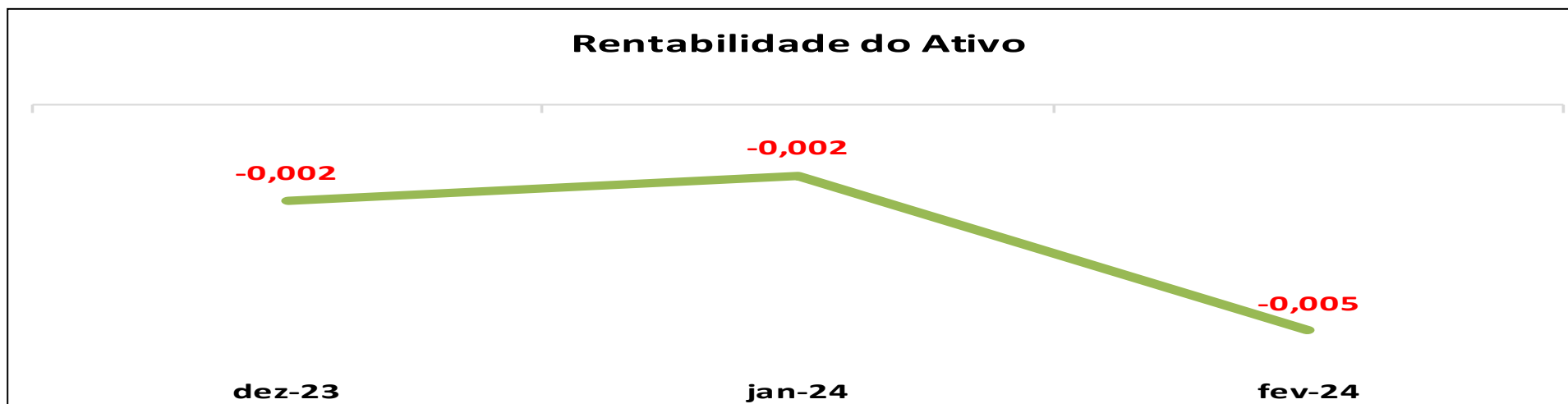
65.3028.6702

www. IJUDICE.COM.BR
AV. HIST. RUBENS DE MENDONÇA, 2000, SL 1007
CENTRO EMPRESARIAL CUIABÁ, 78 050 000, CUIABÁ / MT



b) **Rentabilidade do Ativo:** Indica o quanto a empresa obtém de lucro para cada R\$ 1,00 (um real) de capital próprio investido, quanto maior, melhor. Quanto maior, melhor. Não foi registrado *Rentabilidade do Ativo* em **fevereiro de 2024** visto que a Recuperanda resultou em **Prejuízo**.

Rentabilidade do Ativo	dez-23	jan-24	fev-24
Resultado Líquido do Exercício	-187.444,54	-125.046,42	-335.547,66
Ativo Total	84.505.259,73	76.367.806,70	63.733.303,73
Resultado	-0,002	-0,002	-0,005



Interpretação do Índice	Rentabilidade Patrimonial, também conhecido como Retorno sobre o Patrimônio Líquido, tem por finalidade indicar o retorno do capital investido pelos próprios sócios. É um índice utilizado para comparar rentabilidade da empresa com de outros investimentos. O indicador menor que 1 indica prejuízo, e acima de 1, lucro. Portanto, quanto maior melhor.
-------------------------	--



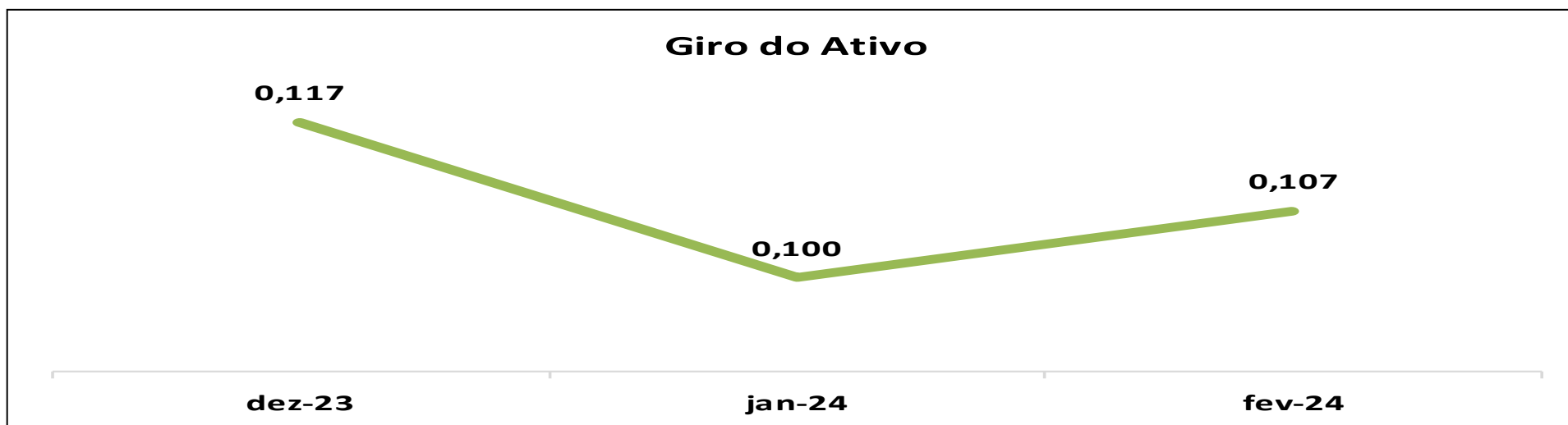
65.3028.6702

www. IJUDICE.COM.BR
AV. HIST. RUBENS DE MENDONÇA, 2000, SL 1007
CENTRO EMPRESARIAL CUIABÁ, 78 050 000, CUIABÁ / MT



c) **Giro do ativo:** Este indicador consiste na apuração do total das vendas produzidas com o ativo da empresa, sinalizando o número de giros do ativo no período. Permite, portanto, aferir o grau de eficiência da Devedora no tocante ao uso de seus ativos. Em **fevereiro de 2024**, é possível observar uma melhora discreta no indicador quando comparado ao mês anterior. O *Giro do Ativo* obtido no período analisado foi de **0,107**, o valor é consideravelmente baixo.

Giro do Ativo	dez-23	jan-24	fev-24
Receita Líquida de Vendas	9.864.813,93	7.640.370,70	6.835.579,57
Ativo Total	84.505.259,73	76.367.806,70	63.733.303,73
Resultado	0,117	0,100	0,107



Interpretação do Índice	Giro do ativo é o índice que demonstra se as vendas realizadas são compatíveis com o investimento no ativo da empresa. Quanto maior o resultado, melhor.
--------------------------------	--



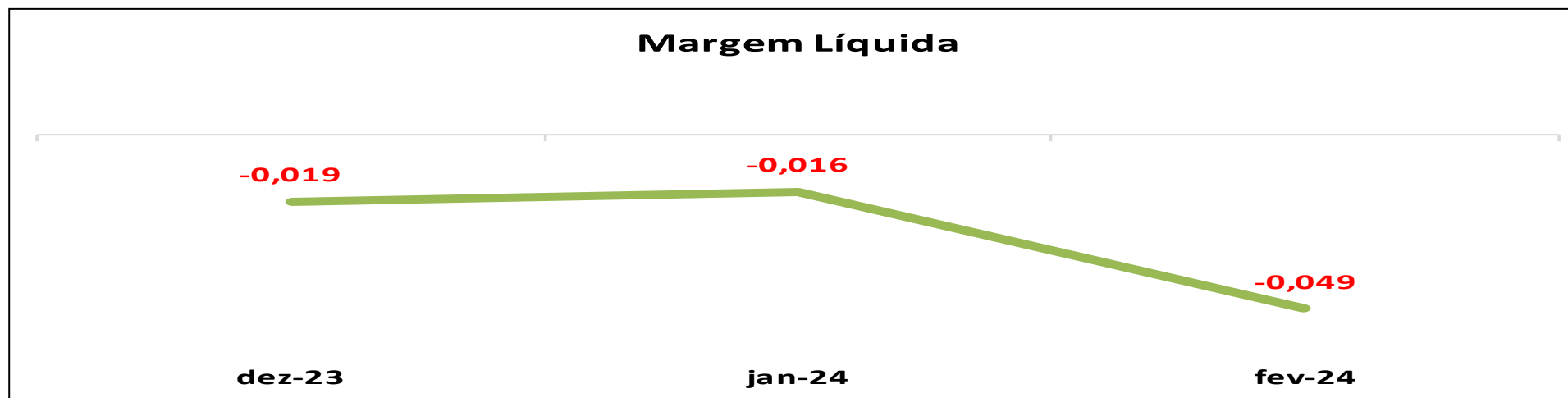
65.3028.6702

www. IJUDICE.COM.BR
AV. HIST. RUBENS DE MENDONÇA, 2000, SL 1007
CENTRO EMPRESARIAL CUIABÁ, 78 050 000, CUIABÁ / MT



d) **Margem líquida:** Evidencia o quanto a empresa obtém de lucro para cada R\$ 1,00 (um real) vendido. Quanto maior, melhor. Devido ao Prejuízo obtido no mês de **fevereiro de 2024**, a Recuperanda não obteve *Margem Líquida*.

Margem Líquida	dez-23	jan-24	fev-24
Resultado Líquido do Exercício	-187.444,54	-125.046,42	-335.547,66
Receita Líquida de Vendas	9.864.813,93	7.640.370,70	6.835.579,57
Resultado	-0,019	-0,016	-0,049



Interpretação do Índice	Esse índice demonstra a lucratividade das vendas, ou seja, o quanto de lucro a empresa obteve após pagar todos os custos e as despesas do período analisado. Quanto maior a margem líquida, melhor.
-------------------------	---



65.3028.6702

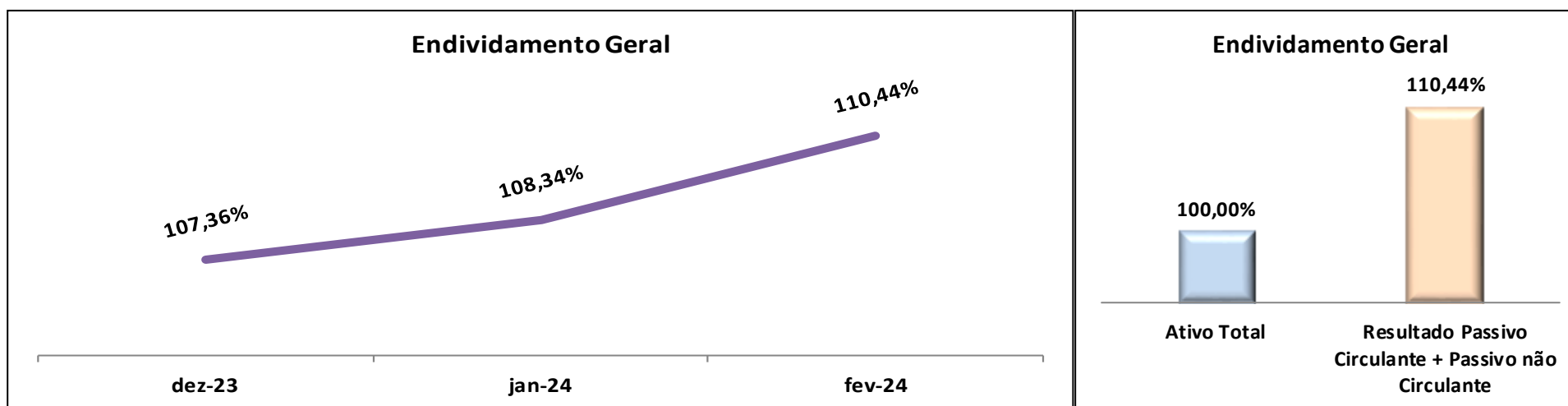
www. IJUDICE.COM.BR
 AV. HIST. RUBENS DE MENDONÇA, 2000, SL 1007
 CENTRO EMPRESARIAL CUIABÁ, 78 050 000, CUIABÁ / MT



5. Indicadores de Endividamento

a) **Endividamento Geral:** Representa o percentual dos recursos totais provenientes de credores. Quanto menor for o indicador, maior será a segurança da empresa em caso de liquidação. A Empresa apresenta crescimento constante em seu *Endividamento Geral* a partir do mês de **dezembro de 2023**. O indicador obtido em **fevereiro de 2024** foi de **110,44%**, o crescimento registrado foi de **2,10%** quando comparado ao mês anterior. Atualmente, a soma dos *Passivos* da Recuperanda supera em **10,44%** o total de seus Ativos.

Endividamento Geral	dez-23	jan-24	fev-24
Passivo Circulante	90.641.635,18	82.559.476,70	70.236.566,68
Passivo Não Circulante	84.586,81	176.873,16	150.827,87
Ativo Total	84.505.259,73	76.367.806,70	63.733.303,73
Resultado Passivo Circulante + Passivo não Circulante	107,36%	108,34%	110,44%
Ativo Total	100,00%	100,00%	100,00%



Interpretação do Índice

Demonstra o percentual de endividamento da empresa em comparação com seu ativo total, quer dizer, o total geral do endividamento. Quanto menor, melhor.



Este documento foi gerado pelo usuário 806.***.***-15 em 26/09/2024 11:03:28
 Número do documento: 24072311234061900000152094850
<https://pje.tjmt.jus.br:443/pje/Processo/ConsultaDocumento/listView.seam?x=24072311234061900000152094850>
 Assinado eletronicamente por: FLAVIANO KLEBER TAQUES FIGUEIREDO - 23/07/2024 11:23:42

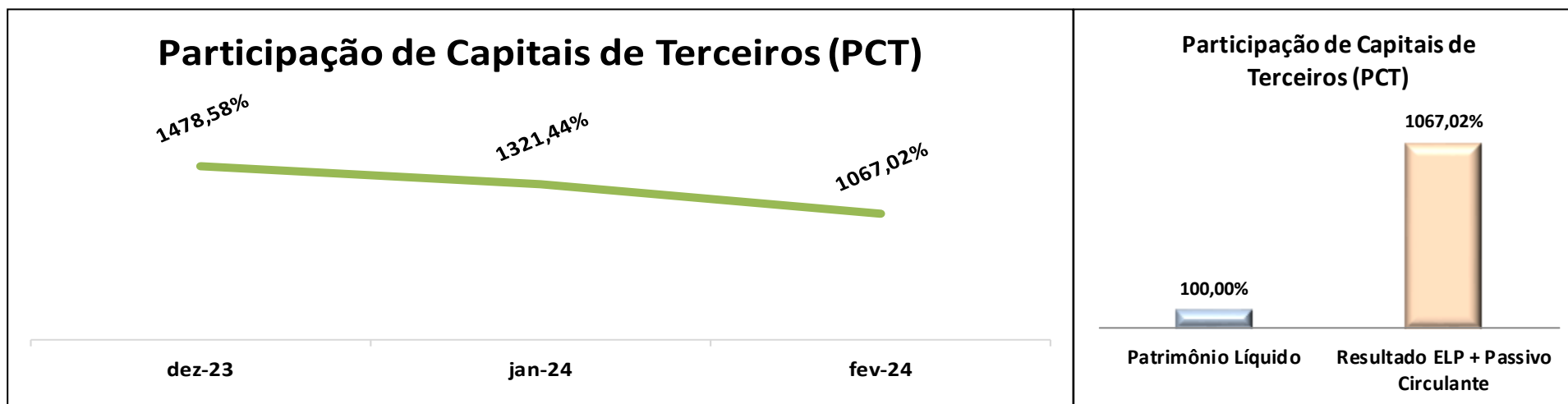
65.3028.6702

www. IJUDICE.COM.BR
 AV. HIST. RUBENS DE MENDONÇA, 2000, SL 1007
 CENTRO EMPRESARIAL CUIABÁ, 78 050 000, CUIABÁ / MT



b) **Participação de Capitais de Terceiros:** O índice que mostra a proporção dos recursos financeiros da empresa provenientes de terceiros em relação ao seu capital próprio. A Recuperanda apresentou **1.067,02%** de *Participação de Capitais de Terceiros* no mês de **fevereiro de 2024**, isso demonstra sua altíssima dependência de recursos de terceiros para o financiamento de suas atividades.

Participação de Capitais de Terceiros (PCT)	dez-23	jan-24	fev-24
Passivo Circulante	90.641.635,18	82.559.476,70	70.236.566,68
ELP = Exigível a Longo Prazo	84.586,81	176.873,16	150.827,87
Patrimônio Líquido	-6.136.043,90	-6.261.090,32	-6.596.637,98
Resultado ELP + Passivo Circulante	1478,58%	1321,44%	1067,02%
Patrimônio Líquido	100,00%	100,00%	100,00%



Interpretação do Índice	Estipula uma relação de proporcionalidade entre os recursos de terceiros e aqueles próprios investidos, de forma a evidenciar o grau de dependência (percentual) da empresa relativamente aos recursos externos. Quanto menor o índice, melhor.
--------------------------------	---



CONSIDERAÇÕES FINAIS

A *Receita Bruta* alcançada pela Recuperanda em **fevereiro de 2024** totalizou **R\$ 7.029.108,25 (sete milhões e vinte e nove mil e cento e oito reais e vinte e cinco centavos)**, refletindo uma redução de **10,30%** em comparação ao mês anterior. Embora suas *Deduções* e *Custos* também tenham diminuído, as *Despesas Operacionais* registraram um aumento, resultando em um total combinado de **R\$ 7.390.701,20 (sete milhões trezentos e noventa mil e setecentos e um reais e vinte centavos)**. Esse valor excede a *Receita Bruta*, ocasionando um **Prejuízo** de **R\$ 335.547,66 (trezentos e trinta e cinco mil e quinhentos e quarenta e sete reais e sessenta e seis centavos)**.

A Recuperanda está enfrentando uma queda na maioria de seus índices de liquidez, não está gerando rentabilidade e demonstra aumento em seu endividamento. É importante ressaltar que, apesar da alta Participação de Capitais de Terceiros, houve uma queda de **254,42%** nesse índice em **fevereiro de 2024** em comparação com **janeiro** do mesmo ano.

Após analisar os demonstrativos fornecidos pela entidade, identificou-se uma divergência de valores entre os grupos do Ativo, Passivo e Patrimônio Líquido, totalizando **R\$ 57.452,84 (cinquenta e sete mil e quatrocentos e cinquenta e dois reais e oitenta e quatro centavos)**. Isso evidencia uma inconsistência a escrituração, indicando uma falta de conformidade com o método das partidas dobradas estabelecido pelas normas contábeis.

QUADRO COMPARATIVO				
DESCRIÇÃO	jan/24	fev/24	VARIAÇÃO	
RECEITA BRUTA	R\$ 7.836.174,18	R\$ 7.029.108,25	-R\$ 807.065,93	-10,30%
RECEITA LÍQUIDA	R\$ 7.640.370,70	R\$ 6.835.579,57	-R\$ 804.791,13	-10,53%
LUCRO BRUTO	R\$ 611.783,28	R\$ 613.053,18	R\$ 1.269,90	0,21%
RESULTADO LÍQUIDO	-R\$ 125.046,42	-R\$ 335.547,66	-R\$ 210.501,24	168,34%

Fonte: Elaborado pelo Administrador Judicial com base nas informações apresentadas pela administração da Recuperanda.



65.3028.6702

 IJUDICE.COM.BR
AV. HIST. RUBENS DE MENDONÇA, 2000, SL 1007
CENTRO EMPRESARIAL CUIABÁ, 78 050 000, CUIABÁ / MT



TRANSPORTADORA BARROSI LTDA



65.3028.6702

www. IJUDICE.COM.BR
 AV. HIST. RUBENS DE MENDONÇA, 2000, SL 1007
 CENTRO EMPRESARIAL CUIABÁ, 78 050 000, CUIABÁ / MT



TRANSPORTADORA BARROSI LTDA

1. Balanço Patrimonial

Transportadora Barrosi Ltda				
Balanço Patrimonial (pro forma)				
(Em reais)				
	dez/23	jan/24	fev/24	mar/24
ATIVO	1.439.927,77	1.412.196,35	1.402.104,22	1.395.255,15
ATIVO CIRCULANTE	646.223,32	626.680,46	624.776,89	626.116,38
DISPONÍVEL	-817,45	-813,31	-5.376,88	-5.326,87
Caixa	0,48	0,48	0,48	0,48
Bancos Conta Movimento	-4.917,93	-4.913,79	-9.477,36	-9.427,35
Aplicações Financeiras de Liquidez Imedia	4.100,00	4.100,00	4.100,00	4.100,00
CLIENTES	131.857,68	112.310,68	114.970,68	115.824,68
Clientes Diversos	128.376,94	108.829,94	111.489,94	112.343,94
Cheques Devolvidos	3.480,74	3.480,74	3.480,74	3.480,74
OUTROS CRÉDITOS	515.183,09	515.183,09	515.183,09	515.618,57
Empréstimo Rei das Carnes	0,00	0,00	0,00	0,00
Empréstimo R.C. Barrosi	112.262,21	112.262,21	112.262,21	112.262,21
Adiantamentos a Terceiros	402.920,88	402.920,88	402.920,88	402.920,88
Tributos a Recuperar/Compensar	0,00	0,00	0,00	435,48
ESTOQUE	0,00	0,00	0,00	0,00
Mercadorias, Produtos e Insumos	0,00	0,00	0,00	0,00
DESPESAS DO EXERCÍCIO SEGUINTE	0,00	0,00	0,00	0,00
Aluguéis a apropriar	0,00	0,00	0,00	0,00
ATIVO NÃO CIRCULANTE	793.704,45	785.515,89	777.327,33	769.138,77
OUTROS CRÉDITOS NÃO CIRCULANTES	310.553,29	310.553,29	310.553,29	310.553,29
Sócios, Administradores e Pessoas Ligadas	310.553,29	310.553,29	310.553,29	310.553,29
INVESTIMENTOS	125.271,22	125.271,22	125.271,22	125.271,22
Título de Capitalização	0,00	0,00	0,00	0,00
Consórcios	125.271,22	125.271,22	125.271,22	125.271,22
IMOBILIZADO	357.879,94	349.691,38	341.502,82	333.314,26
Veículos	508.813,59	508.813,59	508.813,59	508.813,59
(-) Depreciação acumulada	-150.933,65	-159.122,21	-167.310,77	-175.499,33

Fonte: Elaborado pelo Administrador Judicial com base nas informações apresentadas pela administração da Recuperanda.



65.3028.6702

www. IJUDICE.COM.BR
 AV. HIST. RUBENS DE MENDONÇA, 2000, SL 1007
 CENTRO EMPRESARIAL CUIABÁ, 78 050 000, CUIABÁ / MT



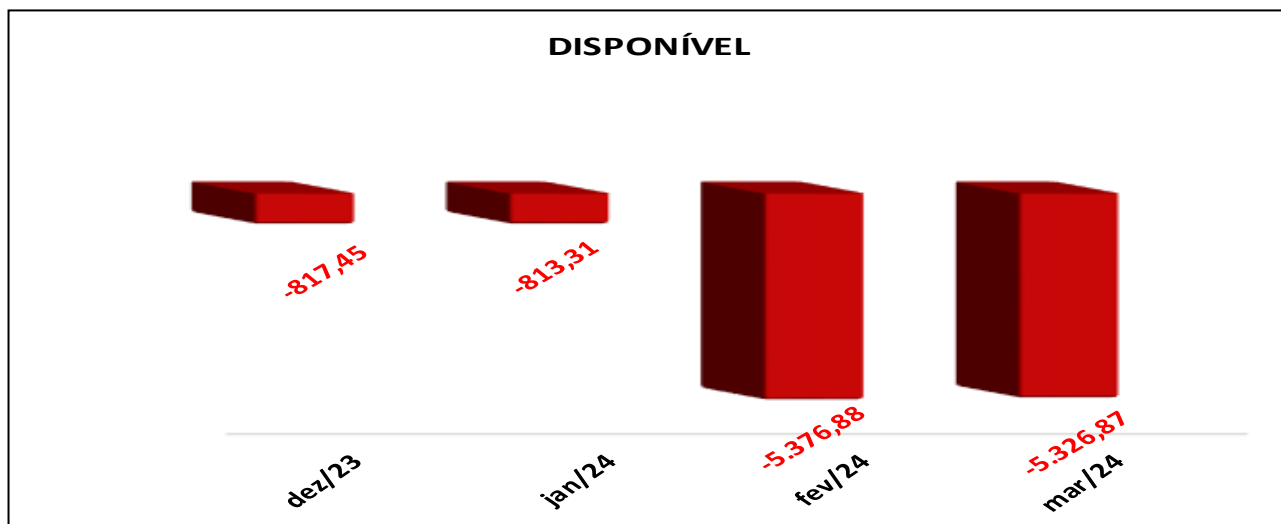
Transportadora Barrosi Ltda				
Balanco Patrimonial (pro forma)				
(Em reais)				
	dez/23	jan/24	fev/24	mar/24
PASSIVO E PATRIMÔNIO LÍQUIDO	1.439.927,77	1.412.196,35	1.402.104,22	1.412.510,29
PASSIVO CIRCULANTE	862.130,01	869.412,11	871.758,83	918.289,34
EMPRÉSTIMOS E FINANCIAMENTOS	784.269,91	793.881,82	823.003,73	845.974,64
Empréstimos de Terceiros	0,00	0,00	0,00	0,00
Empréstimo D.A Barrosi	430.884,00	430.884,00	430.884,00	430.884,00
Empréstimo Rei das Carnes	13.093,11	30.895,11	68.207,11	101.368,11
Empréstimo Sicredi Pronampe	90.372,36	90.372,36	90.372,36	90.372,36
Empréstimo Banco Bradesco 3630611059	468.067,57	453.402,56	438.737,55	424.072,54
(-) Juros Apropriar Empréstimo Bradesco	-220.147,13	-213.672,21	-207.197,29	-200.722,37
Empréstimo Da D.A. Intermediação	2.000,00	2.000,00	2.000,00	0,00
TÍTULOS A PAGAR	30.634,55	30.634,55	30.634,55	30.634,55
Consórcios	30.634,55	30.634,55	30.634,55	30.634,55
FORNECEDORES	46.763,03	44.645,63	17.935,18	41.231,84
Fornecedores Nacionais	46.763,03	44.645,63	17.935,18	41.231,84
OBRIGAÇÕES TRIBUTÁRIAS	462,52	250,11	185,37	448,31
Impostos e Contribuições a Recolher	462,52	250,11	185,37	448,31
OBRIGAÇÕES TRABALHISTAS E PREVIDENCIÁRIAS	0,00	0,00	0,00	0,00
Obrigações com Pessoal	0,00	0,00	0,00	0,00
Obrigações Sociais	0,00	0,00	0,00	0,00
OUTRAS OBRIGAÇÕES	0,00	0,00	0,00	0,00
Adiantamentos de Clientes	0,00	0,00	0,00	0,00
PASSIVO NÃO CIRCULANTE	0,00	0,00	0,00	0,00
OUTROS DÉBITOS COM SÓCIOS, ADM, PESSOAS I	0,00	0,00	0,00	0,00
Empréstimos de sócios	0,00	0,00	0,00	0,00
PATRIMÔNIO LÍQUIDO	577.797,76	542.784,24	530.345,39	494.220,95
CAPITAL SOCIAL	50.000,00	50.000,00	50.000,00	50.000,00
Capital Subscrito	50.000,00	50.000,00	50.000,00	50.000,00
LUCROS OU PREJUÍZOS ACUMULADOS	527.797,76	492.784,24	480.345,39	444.220,95
Lucros ou Prejuízos Acumulados	566.035,52	527.797,76	492.784,24	480.345,39
Resultado do Período	-38.237,76	-35.013,52	-12.438,85	-36.124,44

Fonte: Elaborado pelo Administrador Judicial com base nas informações apresentadas pela administração da Recuperanda.

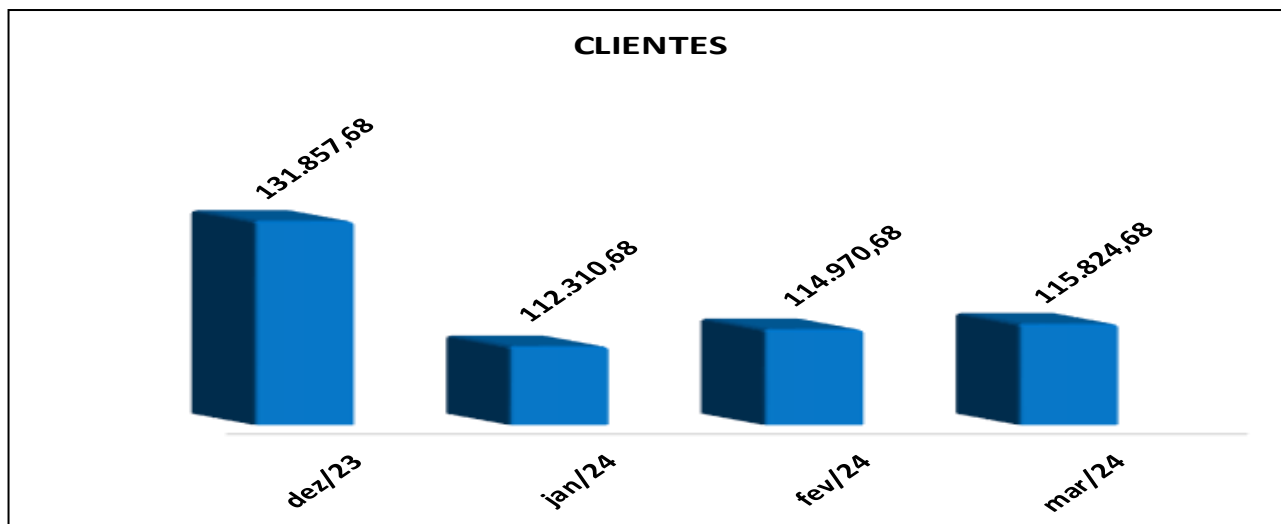


1.1. Gráficos do Ativo

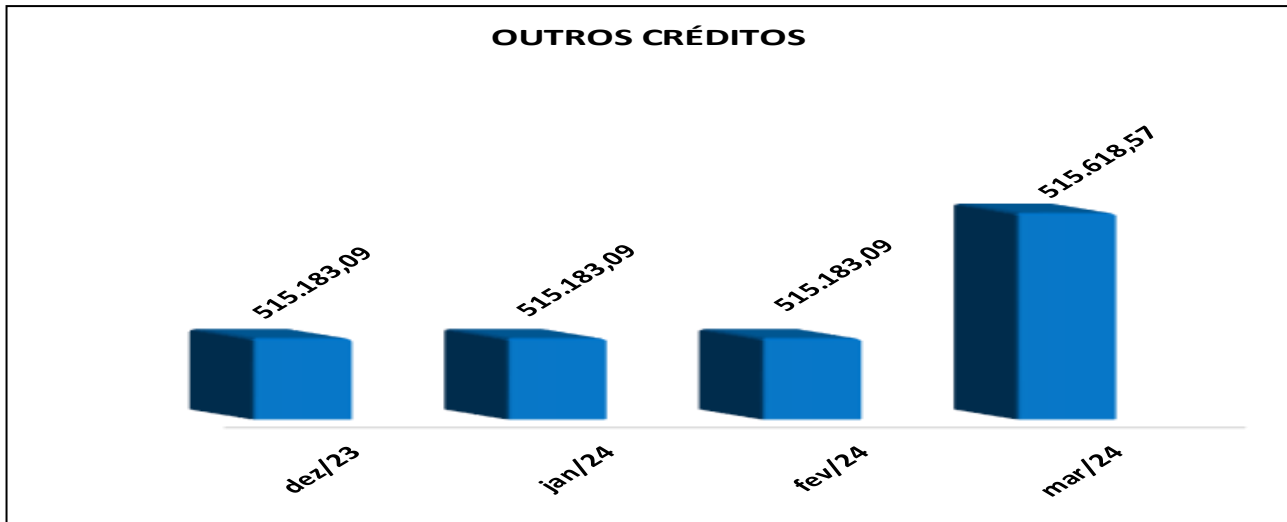
a) **Disponível:** a conta *Disponível* apresentou saldo negativo em todos os meses do período em análise. Isso indica não apenas a ausência de recursos disponíveis, mas também uma obrigação para com terceiros. Em **março de 2024**, o valor registrado no Balancete da Recuperanda totalizou **- R\$ 5.326,87 (cinco mil trezentos e vinte e seis reais e oitenta e sete centavos)**.



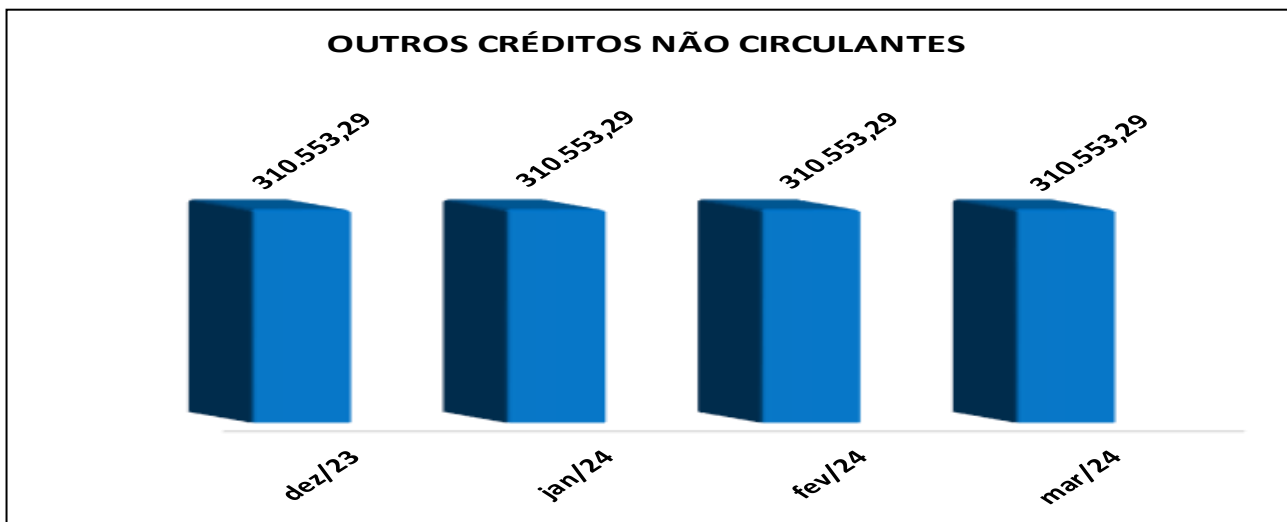
b) **Clientes:** a indicou crescimento entre os meses de **janeiro e março de 2024**, o montante registrado ao final do período analisado somou **R\$ 115.824,68 (cento e quinze mil oitocentos e vinte e quatro reais e sessenta e oito centavos)**.



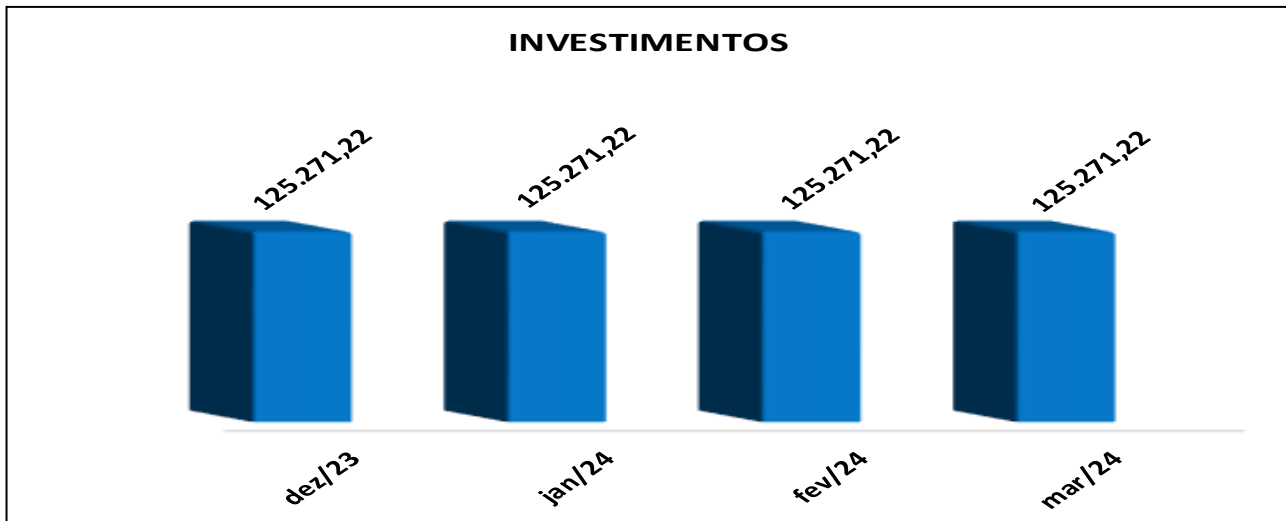
c) **Outros Créditos:** a conta *Outros Créditos* manteve seu saldo inalterado entre os meses de **dezembro de 2023** e **fevereiro de 2024**. Em **março de 2024**, foi possível observar um crescimento discreto, com um acréscimo de **R\$ 435,48** (quatrocentos e trinta e cinco reais e quarenta e oito centavos) ao saldo da conta. Em termos percentuais, esse crescimento representou **0,08%** do saldo registrado em **fevereiro de 2024**.



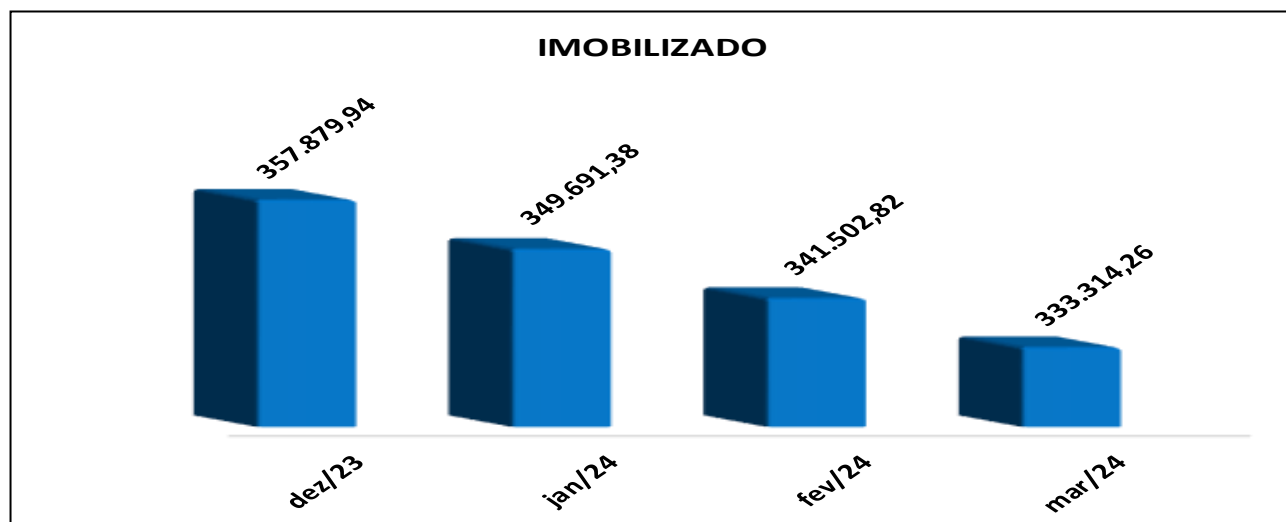
d) **Outros Créditos não Circulantes:** o saldo da conta permaneceu estático ao longo dos meses de **janeiro a março de 2024**, mantendo um montante de **R\$ 310.553,29** (trezentos e dez mil quinhentos e cinquenta e três reais e vinte e nove centavos).



e) **Investimentos:** não houve variações no saldo da conta durante o período em análise, o montante apresentado ao final de **março de 2024** permaneceu em **R\$ 125.271,22** (cento e vinte e cinco mil duzentos e setenta e um reais e vinte e dois centavos).

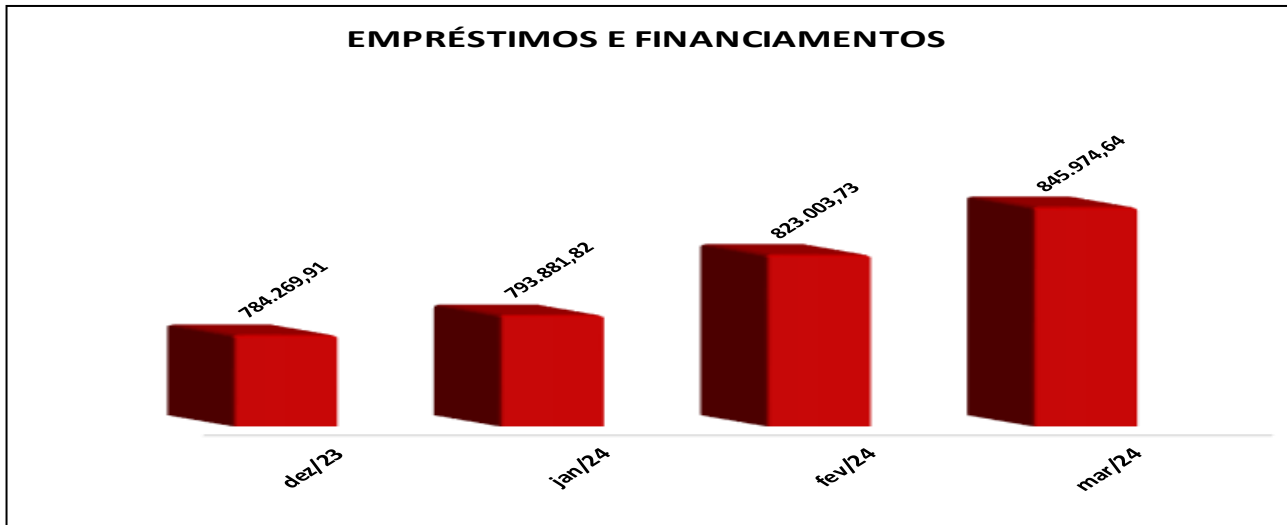


f) **Imobilizado:** a Recuperanda registra queda constante no saldo de sua conta *Imobilizado*, decorrente do aumento da *Depreciação Acumulada*. No balancete de **março de 2024**, o valor registrado foi de **R\$ 333.314,26** (trezentos e trinta e três mil trezentos e quatorze reais e vinte e seis centavos).

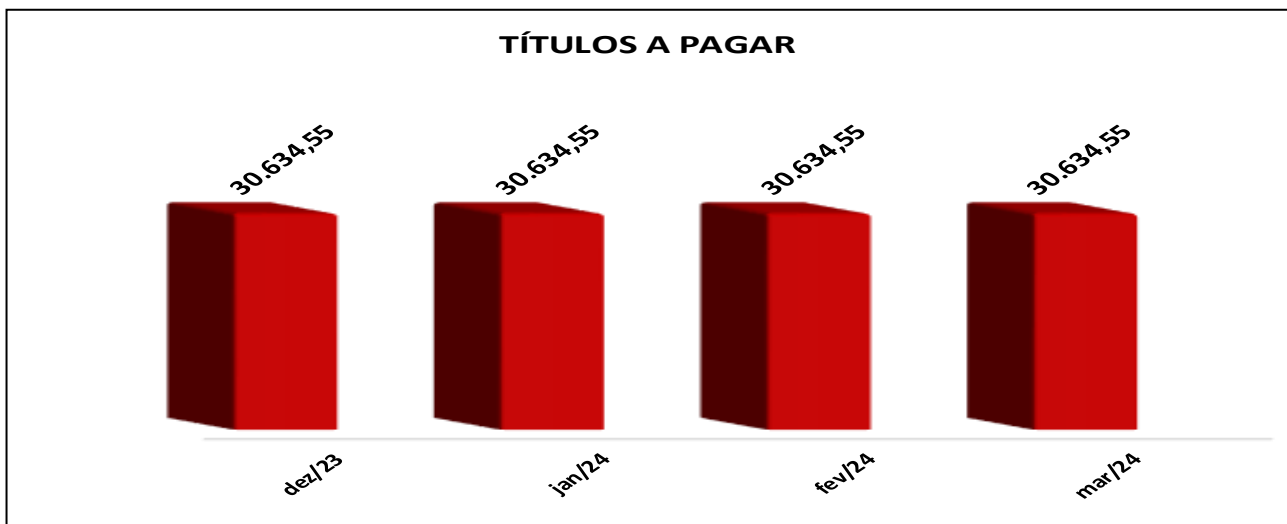


1.2. Gráficos do Passivo

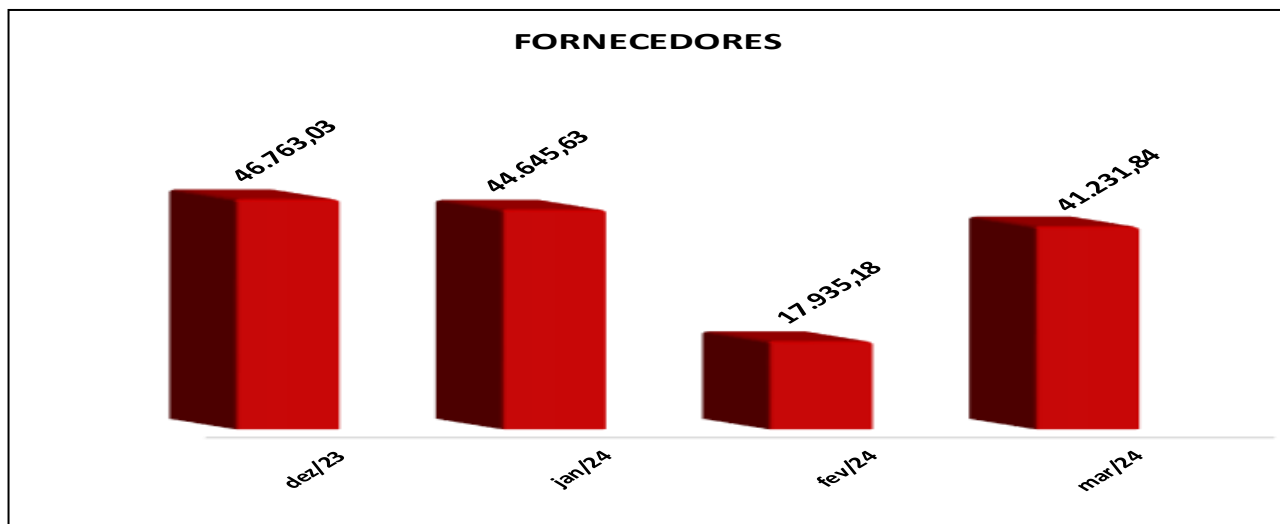
a) **Empréstimos e Financiamentos:** a conta de *Empréstimos e Financiamentos* passou a apresentar crescimento a partir de **dezembro de 2023**. Entre os meses de **fevereiro e março de 2024**, o crescimento registrado foi de **2,79%**, e o montante apresentado ao final do período em análise totalizou **R\$ 845.974,64** (oitocentos e quarenta e cinco mil e novecentos e setenta e quatro reais e sessenta e quatro centavos).



b) **Títulos a Pagar:** não foi registrada variação no saldo da conta, o valor apresentado no Balancete da Recuperanda foi de **R\$ 30.634,55** (trinta mil seiscientos e trinta e quatro reais e cinquenta e cinco centavos).



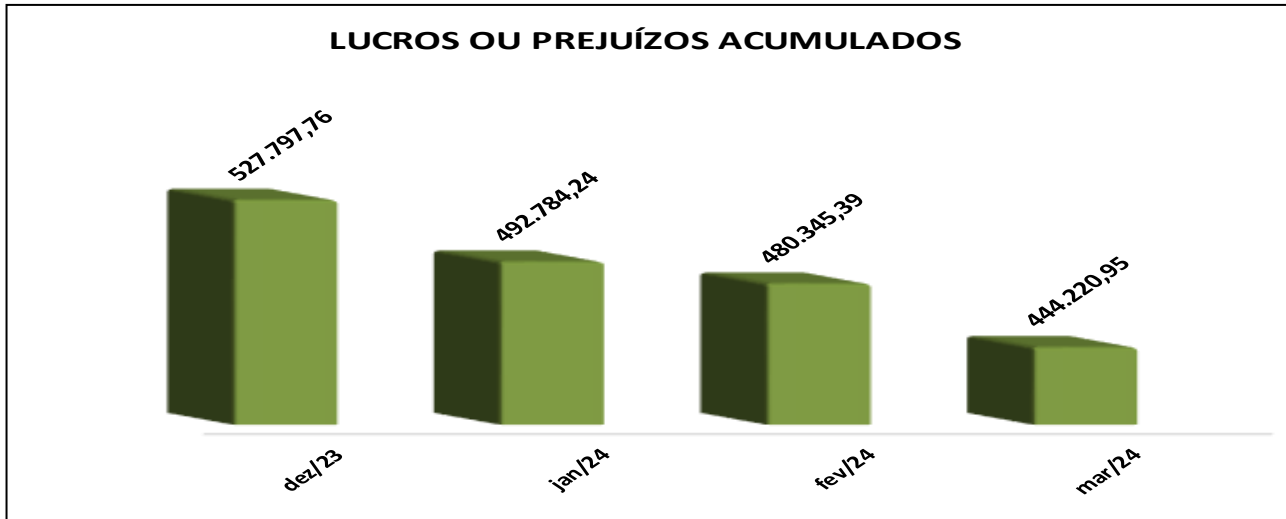
c) **Fornecedores:** a conta *Fornecedores* apresentou, em **março de 2024**, crescimento de **129,89%** e registrou o saldo de **R\$ 41.231,84** (quarenta e um mil duzentos e trinta e um reais e oitenta e quatro centavos).



d) **Obrigações Tributárias:** a conta de *Obrigações Tributárias* registrou, em **março de 2024**, saldo de **R\$ 448,31** (quatrocentos e quarenta e oito reais e trinta e um centavos), houve um crescimento de **141,85%** quando comparado ao mês anterior.



e) **Lucros e Prejuízos Acumulados:** em virtude do **Prejuízo** de R\$ 36.124,44 (trinta e seis mil e cento e vinte e quatro reais e quarenta e quatro centavos) registrada pela Recuperanda em março de 2024, os Lucros Acumulados pela da Recuperanda apresentaram uma queda de 3,41%.



65.3028.6702

www. IJUDICE.COM.BR
 AV. HIST. RUBENS DE MENDONÇA, 2000, SL 1007
 CENTRO EMPRESARIAL CUIABÁ, 78 050 000, CUIABÁ / MT



2. Demonstrativo de Resultado do Exercício (DRE):

A Recuperanda registrou um **Prejuízo** de R\$ 36.124,44 (trinta e seis mil cento e vinte e quatro reais e quarenta e quatro centavos) em março de 2024, evidenciando uma piora no resultado quando comparado ao mês de fevereiro de 2024. No período analisado, houve uma queda no faturamento, que somou apenas R\$ 1.300,00 (um mil e trezentos reais). Em contrapartida, os impostos, custos e despesas apresentaram crescimento, contribuindo para o aumento do prejuízo da Recuperanda.

Transportadora Barrosi Ltda Demonstração do Resultado do Exercício (pro forma) (Em reais)					
DESCRIÇÃO	dez-23	jan-24	fev-24	mar-24	TOTAL
RECEITA BRUTA DE VENDAS	6.650,00	3.600,00	2.660,00	1.300,00	7.560,00
(-) ICMS	0,00	0,00	0,00	0,00	0,00
(-) COFINS	0,00	0,00	0,00	-39,00	-39,00
(-) PIS	0,00	0,00	0,00	-8,45	-8,45
(-) Contribuição Social	0,00	0,00	0,00	-81,65	-81,65
(-) Imposto de Renda	0,00	0,00	0,00	-90,72	-90,72
(-) Simples	-462,52	-250,11	-185,37	0,00	-435,48
RECEITA LÍQUIDA	6.187,48	3.349,89	2.474,63	1.080,18	6.904,70
CUSTOS	-36.593,01	-30.955,49	-8.188,56	-28.986,02	-68.130,07
Depreciação	-8.188,56	-8.188,56	-8.188,56	-8.188,56	-24.565,68
Combustível	-28.404,45	-22.766,93	0,00	-20.797,46	-43.564,39
LUCRO BRUTO	-30.405,53	-27.605,60	-5.713,93	-27.905,84	-61.225,37
DESPESAS/RECEITAS OPERACIONAIS	-7.832,23	-7.407,92	-6.724,92	-8.218,60	-22.351,44
DESPESAS COM VENDAS	0,00	0,00	0,00	-260,00	-260,00
Fretes e Carretos	0,00	0,00	0,00	0,00	0,00
Manutenção de Veículos	0,00	0,00	0,00	0,00	0,00
Serviços Prestados por Terceiros PJ	0,00	0,00	0,00	-260,00	-260,00
DESPESAS ADMINISTRATIVAS	-7.582,23	-7.154,92	-6.474,92	-7.708,60	-21.338,44
IPVA	0,00	0,00	0,00	0,00	0,00
Taxas Diversas	0,00	0,00	0,00	0,00	0,00
Multa Fiscal	0,00	0,00	0,00	0,00	0,00
Cursos e Treinamentos	0,00	0,00	0,00	0,00	0,00
Honorários Contábeis	0,00	0,00	0,00	-360,34	-360,34
Multas de Trânsito	0,00	0,00	0,00	0,00	0,00
Material e Serviços de Informática	0,00	0,00	0,00	0,00	0,00
Material de Uso e Consumo ADM	-1.107,31	-680,00	0,00	-873,34	-1.553,34
Serviços Prestados por Terceiros PJ	0,00	0,00	0,00	0,00	0,00
Despesas Cartoriais	0,00	0,00	0,00	0,00	0,00
Juros e Comissões Bancárias	0,00	0,00	0,00	0,00	0,00
Juros sobre Empréstimos e Financiamento	-6.474,92	-6.474,92	-6.474,92	-6.474,92	-19.424,76
Manutenção e Reparo	0,00	0,00	0,00	0,00	0,00
DESPESAS FINANCEIRAS	-250,00	-253,00	-250,00	-250,00	-753,00
Juros Passivos	0,00	0,00	0,00	0,00	0,00
Despesas Bancárias	-250,00	-253,00	-250,00	-250,00	-753,00
IOF	0,00	0,00	0,00	0,00	0,00
Multas de Mora	0,00	0,00	0,00	0,00	0,00
RECEITAS FINANCEIRAS	0,00	0,00	0,00	0,00	0,00
Juros Ativos	0,00	0,00	0,00	0,00	0,00
RESULTADO OPERACIONAL	-38.237,76	-35.013,52	-12.438,85	-36.124,44	-83.576,81
RESULTADO ANTES DO IRE E CSLL	-38.237,76	-35.013,52	-12.438,85	-36.124,44	-83.576,81
(-) IRPJ	0,00	0,00	0,00	0,00	0,00
(-) CSLL	0,00	0,00	0,00	0,00	0,00
LUCRO/PREJUÍZO DO PERÍODO	-38.237,76	-35.013,52	-12.438,85	-36.124,44	-83.576,81

Fonte: Elaborado pelo Administrador Judicial com base nas informações apresentadas pela administração



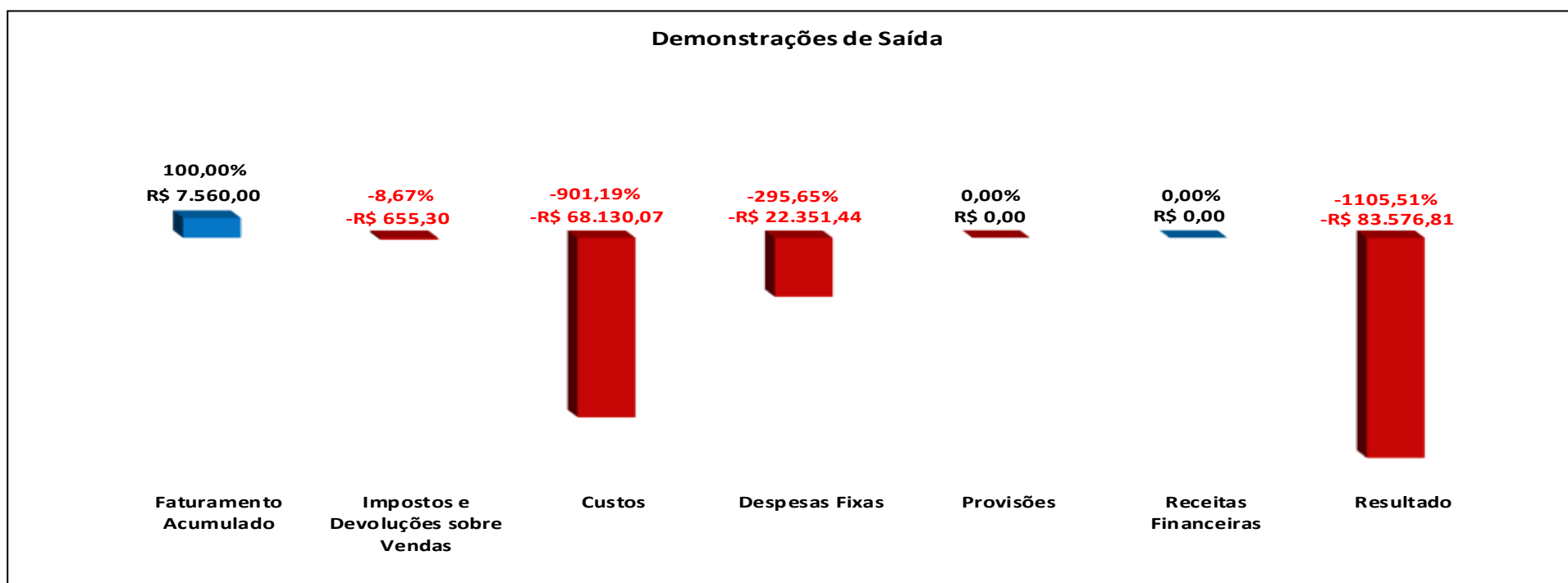
65.3028.6702

www. IJUDICE.COM.BR
AV. HIST. RUBENS DE MENDONÇA, 2000, SL 1007
CENTRO EMPRESARIAL CUIABÁ, 78 050 000, CUIABÁ / MT



2.1. Demonstrações de Saída:

No período compreendido entre **janeiro e março de 2024**, a Recuperanda acumulou *Faturamento* de apenas **R\$ 7.560,00 (sete mil e quinhentos e sessenta reais)**, seus *Custos*, acumulados no mesmo período, já totalizam **R\$ 68.130,07 (sessenta e oito mil e cento e trinta reais e sete centavos)**, e suas *Despesas Fixas* somam **R\$ 22.351,44 (vinte e dois mil e trezentos e cinquenta e um reais e quarenta e quatro centavos)**. O resultado acumulado pela Recuperanda, entre os meses de janeiro a março de 2024, revela **Prejuízo** de **R\$ 83.576,81 (oitenta e três mil e quinhentos e setenta e seis reais e oitenta e um centavos)**.



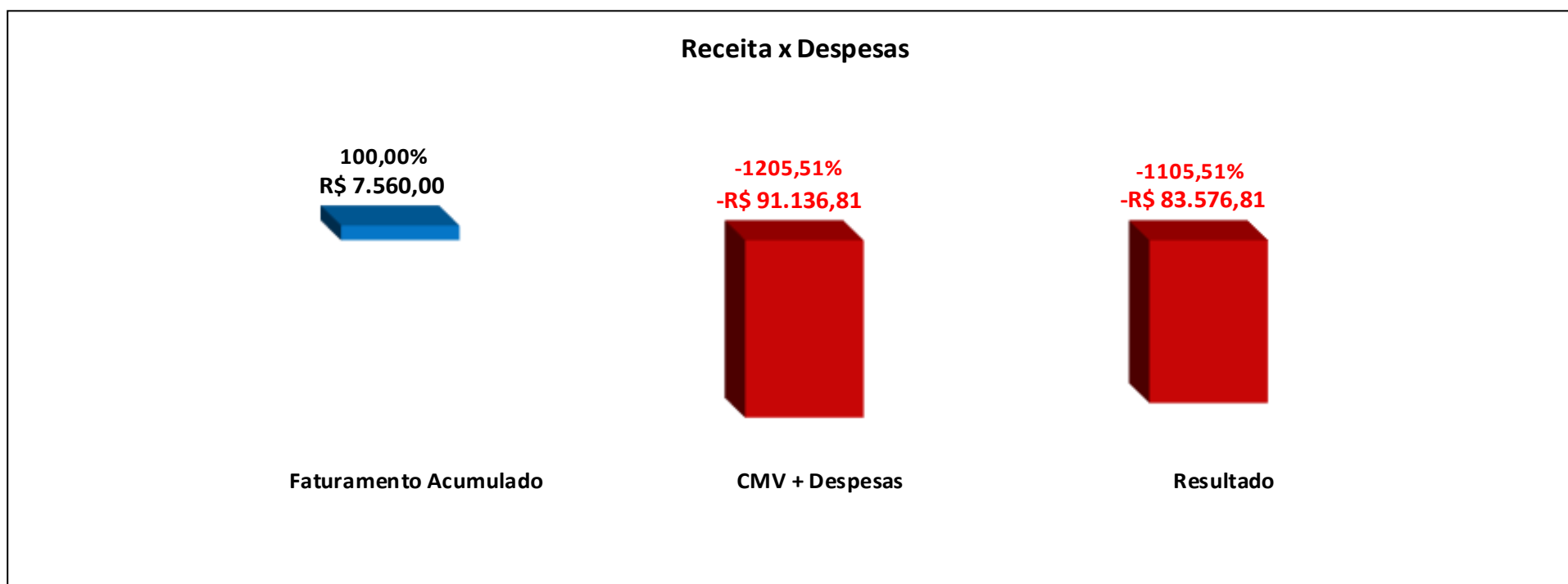
65.3028.6702

www. IJUDICE.COM.BR
AV. HIST. RUBENS DE MENDONÇA, 2000, SL 1007
CENTRO EMPRESARIAL CUIABÁ, 78 050 000, CUIABÁ / MT



2.2. Acumulado de Receitas x Despesas:

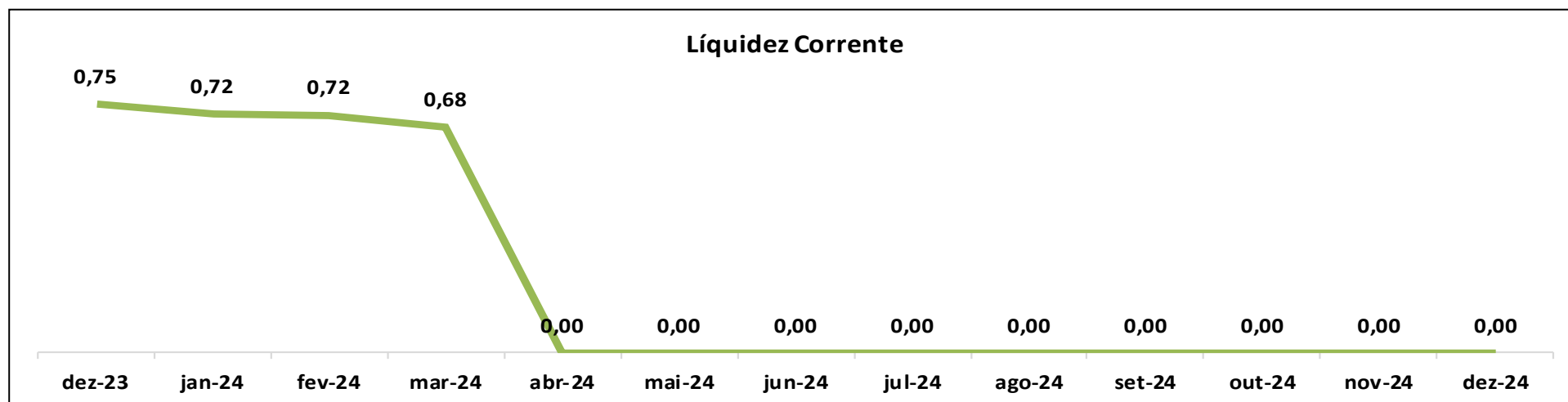
Abaixo é possível observar, sobre outro ângulo, o resultado obtido pela Recuperanda entre os meses de **janeiro e março de 2024**. Seus custos e despesas superam em **1.105,51%** o valor de seu Faturamento, eles totalizam **R\$ 91.136,81 (noventa e um mil cento e trinta e seis reais e oitenta e um centavos)**, seu prejuízo acumulado atinge **R\$ 83.576,81 (oitenta e três mil e quinhentos e setenta e seis reais e oitenta e um centavos)**, enquanto seu faturamento soma apenas **R\$ 7.560,00 (sete mil e quinhentos e sessenta reais)**.



3. Indicadores de Liquidez

a) **Liquidez Corrente:** O índice reflete o quanto a empresa possui de ativo circulante para cada R\$ 1,00 (um real) de dívida de curto prazo. Quanto maior o valor da *Liquidez Corrente*, maior é a capacidade da empresa em cumprir com suas obrigações de curto prazo. O indicador apresenta queda a partir do mês de **dezembro de 2023**. Em **março de 2024**, a *Liquidez Corrente* registrada pela Recuperanda atingiu **0,68**, revelando que a empresa não possui recursos de curto prazo suficientes para cumprir suas obrigações, pois para cada **R\$ 1,00 (um real)** de obrigações de curto prazo, a Recuperanda dispõe de apenas **R\$ 0,68 (sessenta e oito centavos)**.

Liquidez Corrente	dez-23	jan-24	fev-24	mar-24	abr-24	mai-24	jun-24	jul-24	ago-24	set-24	out-24	nov-24	dez-24
Ativo Circulante	646.223,32	626.680,46	624.776,89	626.116,38	0,00	0,00	0,00	0,00	0,00	0,00	0,00	0,00	0,00
Passivo Circulante	862.130,01	869.412,11	871.758,83	918.289,34	0,00	0,00	0,00	0,00	0,00	0,00	0,00	0,00	0,00
Resultado	0,75	0,72	0,72	0,68	#DIV/0!	#DIV/0!	#DIV/0!	#DIV/0!	#DIV/0!	#DIV/0!	#DIV/0!	#DIV/0!	#DIV/0!



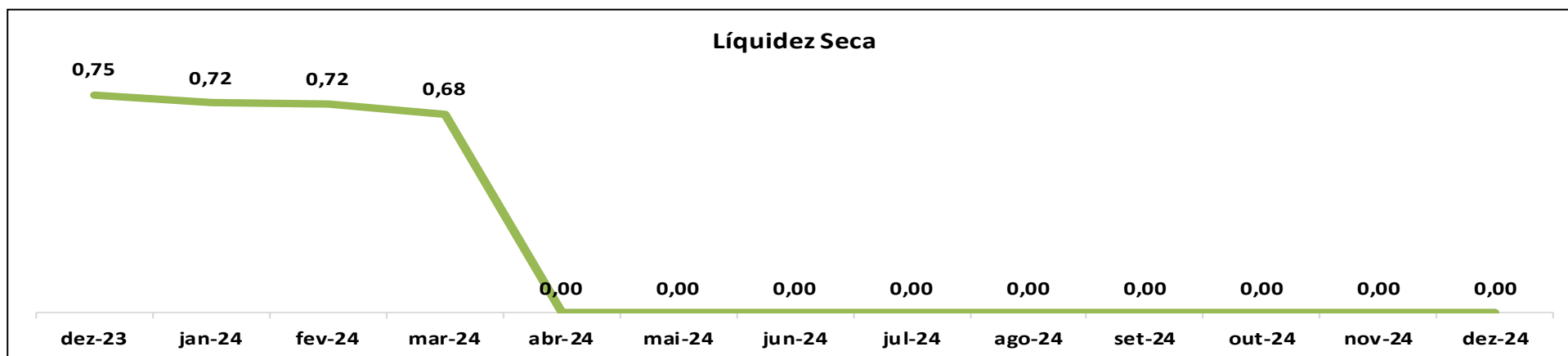
Interpretação do Índice

Indica quanto a empresa possui, em reais, de recursos de curto prazo (disponibilidades, clientes, estoques, etc.) para cada real de dívida de curto prazo (fornecedores, empréstimos, obrigações com pessoal, e etc.). O resultado do índice é interpretado da seguinte forma: a) se > 1, verifica-se a capacidade da empresa em honrar as suas obrigações; b) se = 1, há uma equivalência entre os recursos de curto prazo e as obrigações de curto prazo; c) se < 1, a empresa não possui recursos disponíveis para quitar suas dívidas a curto prazo.



b) **Liquidez Seca:** Este indicador mensura a quantidade de ativo líquido (ativos circulantes menos estoques) disponível para cada R\$ 1,00 (um real) de dívida de curto prazo (passivo circulante). Quanto maior esse índice, maior a capacidade da empresa em cumprir suas obrigações de curto prazo. A Recuperanda obteve **0,68** de *Liquidez Seca* no mês de **março de 2024**, o valor obtido apresenta-se abaixo do recomendado, que é **1 (um)**, isso indica que atualmente ela não possui capacidade para cumprir com suas obrigações de curto prazo quando utilizado seu ativo líquido de seus estoques e despesas antecipadas.

Liquidez Seca	dez-23	jan-24	fev-24	mar-24	abr-24	mai-24	jun-24	jul-24	ago-24	set-24	out-24	nov-24	dez-24
Ativo Circulante	646.223,32	626.680,46	624.776,89	626.116,38	0,00	0,00	0,00	0,00	0,00	0,00	0,00	0,00	0,00
Estoque	0,00	0,00	0,00	0,00	0,00	0,00	0,00	0,00	0,00	0,00	0,00	0,00	0,00
Despesas Antecipadas	0,00	0,00	0,00	0,00	0,00	0,00	0,00	0,00	0,00	0,00	0,00	0,00	0,00
Ativo Circulante - Estoque - Despesas Antecipadas	646.223,32	626.680,46	624.776,89	626.116,38	0,00	0,00	0,00	0,00	0,00	0,00	0,00	0,00	0,00
Passivo Circulante	862.130,01	869.412,11	871.758,83	918.289,34	0,00	0,00	0,00	0,00	0,00	0,00	0,00	0,00	0,00
Resultado	0,75	0,72	0,72	0,68	#DIV/0!	#DIV/0!	#DIV/0!	#DIV/0!	#DIV/0!	#DIV/0!	#DIV/0!	#DIV/0!	#DIV/0!



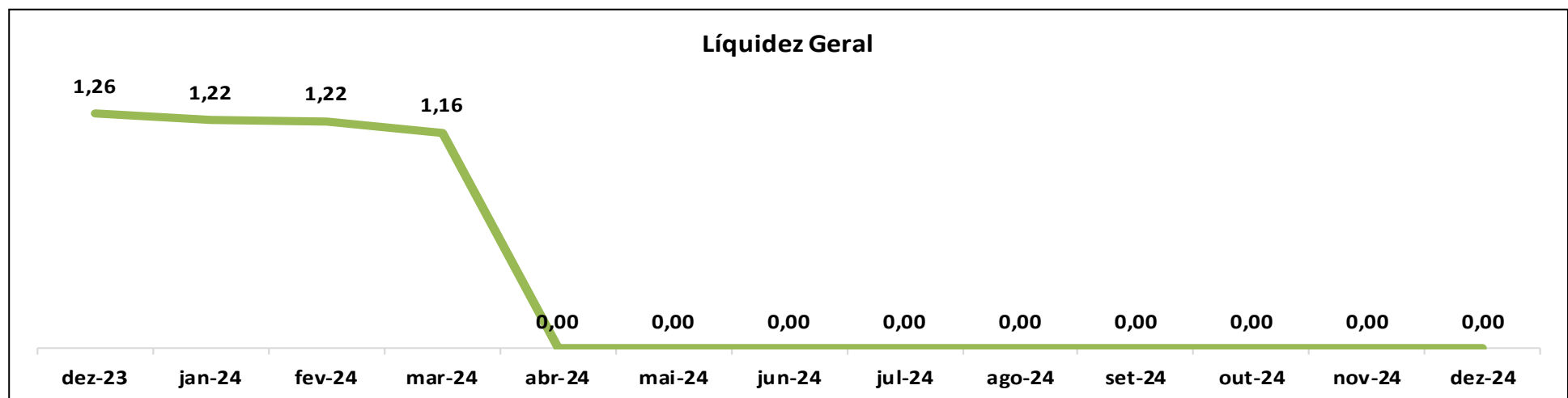
Interpretação do Índice

Indica a capacidade de pagamento da empresa nas situações em que ela tem uma baixa rotatividade de estoque. Isto é, representa a sua capacidade de quitar dívidas de curto prazo com os ativos monetários disponíveis (principalmente caixa, aplicações financeiras e valores a receber). Há uma relação diretamente proporcional entre o valor do índice e a capacidade de pagamento sem a necessidade de venda do estoque (quanto maior o índice, maior é a capacidade de quitação).



c) **Liquidez Geral:** Este Indicador é utilizado para medir a capacidade que uma empresa tem de honrar com as suas obrigações de curto e longo prazo. Quanto maior, melhor. A Recuperanda obteve **1,16** de *Liquidez Geral* no mês em análise, é possível observar que o indicador tem apresentado queda contínua a partir de **dezembro de 2023**, porém ainda se mantém acima do valor recomendado, que é 1. Isso indica que, apesar da tendência de queda, a empresa ainda possui recursos suficientes para cobrir suas obrigações.

Liquidez Geral	dez-23	jan-24	fev-24	mar-24	abr-24	mai-24	jun-24	jul-24	ago-24	set-24	out-24	nov-24	dez-24
Ativo Circulante	646.223,32	626.680,46	624.776,89	626.116,38	0,00	0,00	0,00	0,00	0,00	0,00	0,00	0,00	0,00
Ativo Realizavel Longo Prazo	435.824,51	435.824,51	435.824,51	435.824,51	435.824,51	435.824,51	435.824,51	435.824,51	435.824,51	435.824,51	435.824,51	435.824,51	435.824,51
Passivo Circulante	862.130,01	869.412,11	871.758,83	918.289,34	0,00	0,00	0,00	0,00	0,00	0,00	0,00	0,00	0,00
Passivo Não Circulante	0,00	0,00	0,00	0,00	0,00	0,00	0,00	0,00	0,00	0,00	0,00	0,00	0,00
AC + ARLP	1.082.047,83	1.062.504,97	1.060.601,40	1.061.940,89	435.824,51	435.824,51	435.824,51	435.824,51	435.824,51	435.824,51	435.824,51	435.824,51	435.824,51
PC + PNC	862.130,01	869.412,11	871.758,83	918.289,34	0,00	0,00	0,00	0,00	0,00	0,00	0,00	0,00	0,00
Resultado	1,26	1,22	1,22	1,16	#DIV/0!	#DIV/0!	#DIV/0!	#DIV/0!	#DIV/0!	#DIV/0!	#DIV/0!	#DIV/0!	#DIV/0!




Interpretação do Índice

Mede a capacidade de pagamento da empresa considerando todos os ativos e todas as suas dívidas, sendo elas de curto e longo prazo. Um índice igual ou maior que 1 evidencia que os ativos são capazes de pagar seus passivos. Portanto, quanto maior o resultado, melhor.



d) **Liquidez Imediata:** Indica o quanto a empresa possui de caixa e aplicações financeiras para cada R\$ 1,00 (um real) de dívida de curto prazo, revelando a sua capacidade de pagamento em curtíssimo prazo, quanto maior, melhor. No momento, a Recuperanda não possui *Liquidez Imediata*, o que significa que suas *Disponibilidades* (caixa e bancos) não são suficientes para cumprir seus compromissos de curto prazo. No mês analisado, o indicador foi de **-0,0058**, destacando uma situação financeira preocupante.

Liquidez Imediata	dez-23	jan-24	fev-24	mar-24	abr-24	mai-24	jun-24	jul-24	ago-24	set-24	out-24	nov-24	dez-24
Disponibilidades	-817,45	-813,31	-5.376,88	-5.326,87	0,00	0,00	0,00	0,00	0,00	0,00	0,00	0,00	0,00
Passivo Circulante	862.130,01	869.412,11	871.758,83	918.289,34	0,00	0,00	0,00	0,00	0,00	0,00	0,00	0,00	0,00
Resultado	-0,0009	-0,0009	-0,0062	-0,0058	#DIV/0!	#DIV/0!	#DIV/0!	#DIV/0!	#DIV/0!	#DIV/0!	#DIV/0!	#DIV/0!	#DIV/0!



Interpretação do Índice

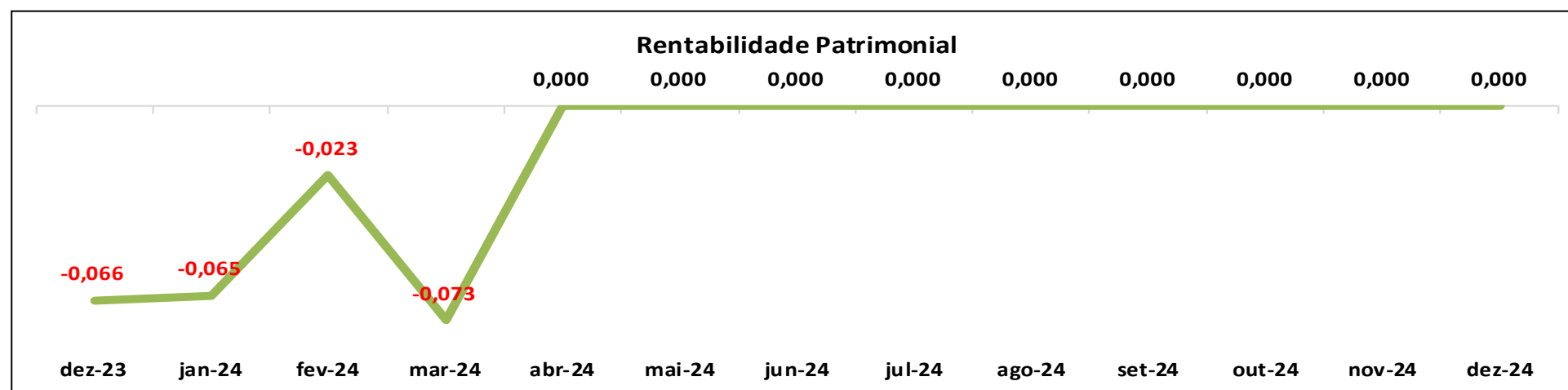
Indica a capacidade da empresa de quitar imediatamente suas dívidas de curto prazo. Um resultado adequado deve corresponder a 1 ou um valor superior a 1. Portanto, quanto maior o índice, melhor.



4. Indicadores de Rentabilidade

a) **Rentabilidade Patrimonial:** Indica o quanto a empresa obtém de lucro para cada R\$ 1,00 (um real) de capital próprio investido, quanto maior, melhor. Devido aos constantes prejuízos, a Recuperanda não apresenta Rentabilidade Patrimonial desde **dezembro de 2023**. Em **março de 2024**, o indicador foi de **-0,073**, uma *Rentabilidade Patrimonial* negativa indica que a empresa está gerando **Prejuízo** em vez de lucro sobre o capital próprio investido.

Rentabilidade Patrimonial	dez-23	jan-24	fev-24	mar-24	abr-24	mai-24	jun-24	jul-24	ago-24	set-24	out-24	nov-24	dez-24
Resultado Líquido do Exercício	-38.237,76	-35.013,52	-12.438,85	-36.124,44	0,00	0,00	0,00	0,00	0,00	0,00	0,00	0,00	0,00
Patrimônio Líquido	577.797,76	542.784,24	530.345,39	494.220,95	494.220,95	494.220,95	494.220,95	494.220,95	494.220,95	494.220,95	494.220,95	494.220,95	494.220,95
Resultado	-0,066	-0,065	-0,023	-0,073	0,000	0,000	0,000	0,000	0,000	0,000	0,000	0,000	0,000



Interpretação do Índice

Rentabilidade Patrimonial, também conhecido como Retorno sobre o Patrimônio Líquido, tem por finalidade indicar o retorno do capital investido pelos próprios sócios. É um índice utilizado para comparar rentabilidade da empresa com de outros investimentos. O indicador menor que 1 indica prejuízo, e acima de 1, lucro. Portanto, quanto maior melhor.




65.3028.6702

www.IJUDICE.COM.BR
 AV. HIST. RUBENS DE MENDONÇA, 2000. SL 1007
 CENTRO EMPRESARIAL CUIABÁ, 78 050 000. CUIABÁ / MT



b) **Rentabilidade do Ativo:** Indica o quanto a empresa obtém de lucro para cada R\$ 1,00 (um real) de capital próprio investido, quanto maior, melhor. A Recuperanda obteve **Prejuízo** no período analisado, resultando em uma *Rentabilidade do Ativo* negativa. Isso indica que a empresa não conseguiu obter lucro a partir de seus ativos durante o período.

Rentabilidade do Ativo	dez-23	jan-24	fev-24	mar-24	abr-24	mai-24	jun-24	jul-24	ago-24	set-24	out-24	nov-24	dez-24
Resultado Líquido do Exercício	-38.237,76	-35.013,52	-12.438,85	-36.124,44	0,00	0,00	0,00	0,00	0,00	0,00	0,00	0,00	0,00
Ativo Total	646.223,32	626.680,46	624.776,89	626.116,38	0,00	0,00	0,00	0,00	0,00	0,00	0,00	0,00	0,00
Resultado	-0,059	-0,056	-0,020	-0,058	#DIV/0!	#DIV/0!	#DIV/0!	#DIV/0!	#DIV/0!	#DIV/0!	#DIV/0!	#DIV/0!	#DIV/0!



Interpretação do Índice

Também denominado de Taxa de Retorno sobre o Ativo Total, tem por finalidade demonstrar o retorno, para cada R\$1,00 (um real) do capital investido em ativos da empresa. Quanto maior, melhor.



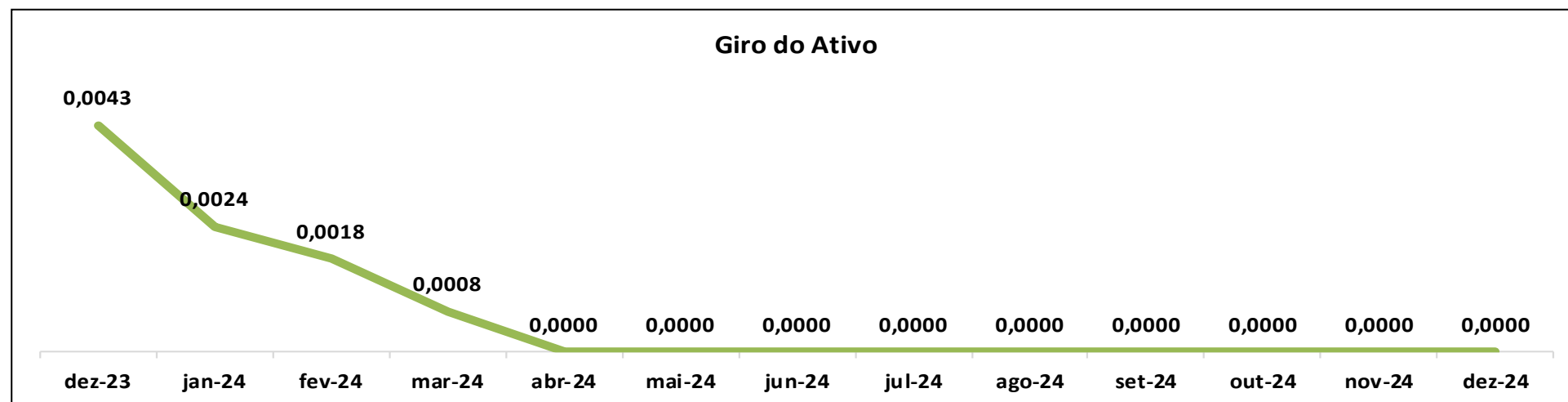
65.3028.6702

www. IJUDICE.COM.BR
 AV. HIST. RUBENS DE MENDONÇA, 2000. SL 1007
 CENTRO EMPRESARIAL CUIABÁ, 78 050 000. CUIABÁ / MT



c) **Giro do Ativo:** Este indicador consiste na apuração do total das vendas produzidas com o ativo da empresa, sinalizando o número de giros do ativo no período. Permite, portanto, aferir o grau de eficiência da Devedora no tocante ao uso de seus ativos. O *Giro do Ativo* apresenta queda a partir de **dezembro de 2023**, no mês de **março de 2024** a Recuperanda obteve **0,0008** de *Giro do Ativo* isso indica que a eficiência da Recuperanda no uso de seus ativos está diminuindo ao longo do tempo. Esse valor de giro extremamente baixo indica uma baixa capacidade da empresa em gerar vendas em relação ao valor de seus ativos.

Giro do Ativo	dez-23	jan-24	fev-24	mar-24	abr-24	mai-24	jun-24	jul-24	ago-24	set-24	out-24	nov-24	dez-24
Receita Líquida de Vendas	6.187,48	3.349,89	2.474,63	1.080,18	0,00	0,00	0,00	0,00	0,00	0,00	0,00	0,00	0,00
Ativo Total	1.439.927,77	1.412.196,35	1.402.104,22	1.395.255,15	944.638,10	944.638,10	944.638,10	944.638,10	944.638,10	944.638,10	944.638,10	944.638,10	944.638,10
Resultado	0,0043	0,0024	0,0018	0,0008	0,0000	0,0000	0,0000	0,0000	0,0000	0,0000	0,0000	0,0000	0,0000



Interpretação do Índice

Giro do ativo é o índice que demonstra se as vendas realizadas são compatíveis com o investimento no ativo da empresa. Quanto maior o resultado, melhor.



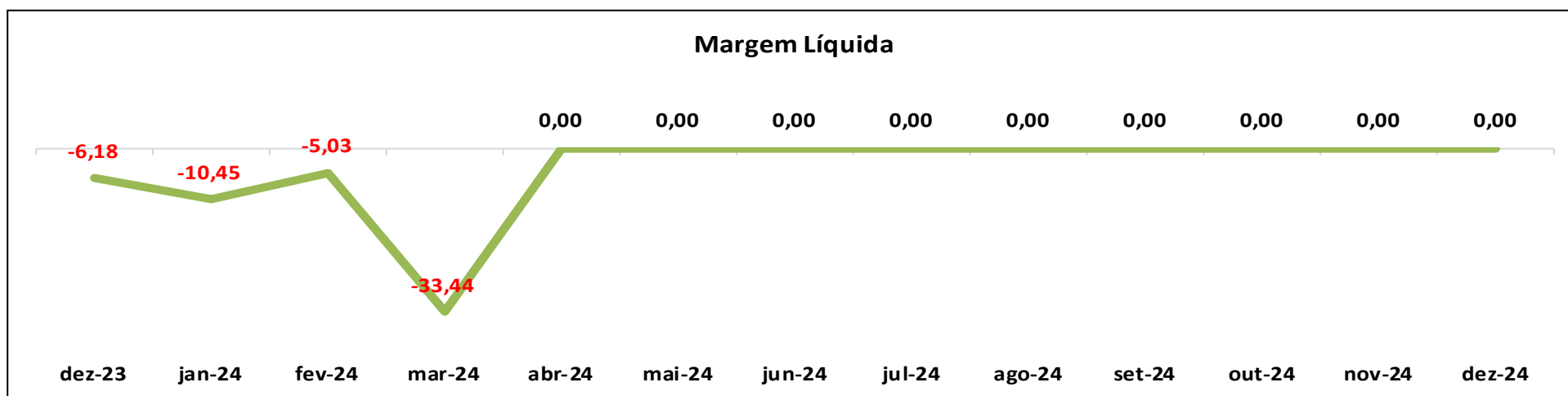
65.3028.6702

www. IJUDICE.COM.BR
 AV. HIST. RUBENS DE MENDONÇA, 2000, SL 1007
 CENTRO EMPRESARIAL CUIABÁ, 78 050 000, CUIABÁ / MT



d) **Margem Líquida:** Evidencia o quanto a empresa obtém de lucro para cada R\$ 1,00 (um real) vendido. Quanto maior, melhor. No período analisado, a *Margem Líquida* da Recuperanda oscilou e manteve-se consistentemente abaixo do recomendado. Em **março de 2024**, atingiu seu pior número do ano, **-33,44**, indicando que a empresa não obteve lucro durante o período, pelo contrário, ela registra constantes **Prejuízos**.

Margem Líquida	dez-23	jan-24	fev-24	mar-24	abr-24	mai-24	jun-24	jul-24	ago-24	set-24	out-24	nov-24	dez-24
Resultado Líquido do Exercício	-38.237,76	-35.013,52	-12.438,85	-36.124,44	0,00	0,00	0,00	0,00	0,00	0,00	0,00	0,00	0,00
Receita Líquida de Vendas	6.187,48	3.349,89	2.474,63	1.080,18	0,00	0,00	0,00	0,00	0,00	0,00	0,00	0,00	0,00
Resultado	-6,18	-10,45	-5,03	-33,44	#DIV/0!	#DIV/0!	#DIV/0!	#DIV/0!	#DIV/0!	#DIV/0!	#DIV/0!	#DIV/0!	#DIV/0!



Interpretação do Índice

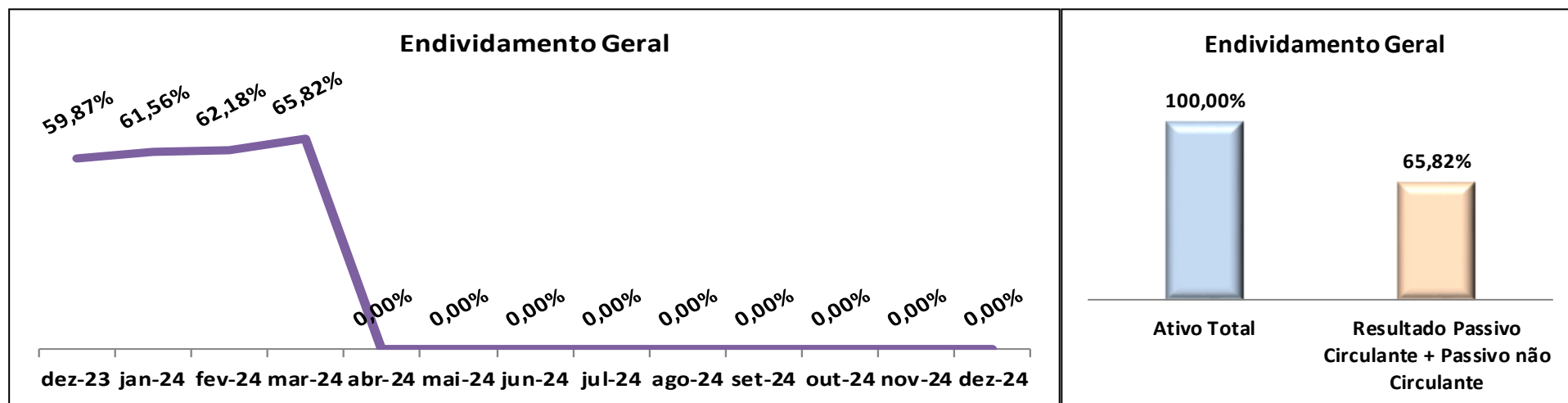
Esse índice demonstra a lucratividade das vendas, ou seja, o quanto de lucro a empresa obteve após pagar todos os custos e as despesas do período analisado. Quanto maior a margem líquida, melhor.



5. Indicadores de Endividamento

a) **Endividamento Geral:** Representa o percentual dos recursos totais provenientes de credores. Quanto menor for o indicador, maior será a segurança da empresa em caso de liquidação. O *Endividamento Geral* da Recuperanda apresenta crescimento contínuo a partir de **dezembro de 2023**, com o maior índice registrado em **março de 2024**, quando atingiu **65,82%**. Atualmente a Recuperanda possui capacidade para arcar com suas obrigações, visto que seu *Ativo* supera em **34,18%** o total de seu *Passivo*.

Endividamento Geral	dez-23	jan-24	fev-24	mar-24	abr-24	mai-24	jun-24	jul-24	ago-24	set-24	out-24	nov-24	dez-24
Passivo Circulante	862.130,01	869.412,11	871.758,83	918.289,34	0,00	0,00	0,00	0,00	0,00	0,00	0,00	0,00	0,00
Passivo Não Circulante	0,00	0,00	0,00	0,00	0,00	0,00	0,00	0,00	0,00	0,00	0,00	0,00	0,00
Ativo Total	1.439.927,77	1.412.196,35	1.402.104,22	1.395.255,15	944.638,10	944.638,10	944.638,10	944.638,10	944.638,10	944.638,10	944.638,10	944.638,10	944.638,10
Resultado Passivo Circulante + Passivo não Circulante	59,87%	61,56%	62,18%	65,82%	0,00%	0,00%	0,00%	0,00%	0,00%	0,00%	0,00%	0,00%	0,00%
Ativo Total	100,00%	100,00%	100,00%	100,00%	100,00%	100,00%	100,00%	100,00%	100,00%	100,00%	100,00%	100,00%	100,00%



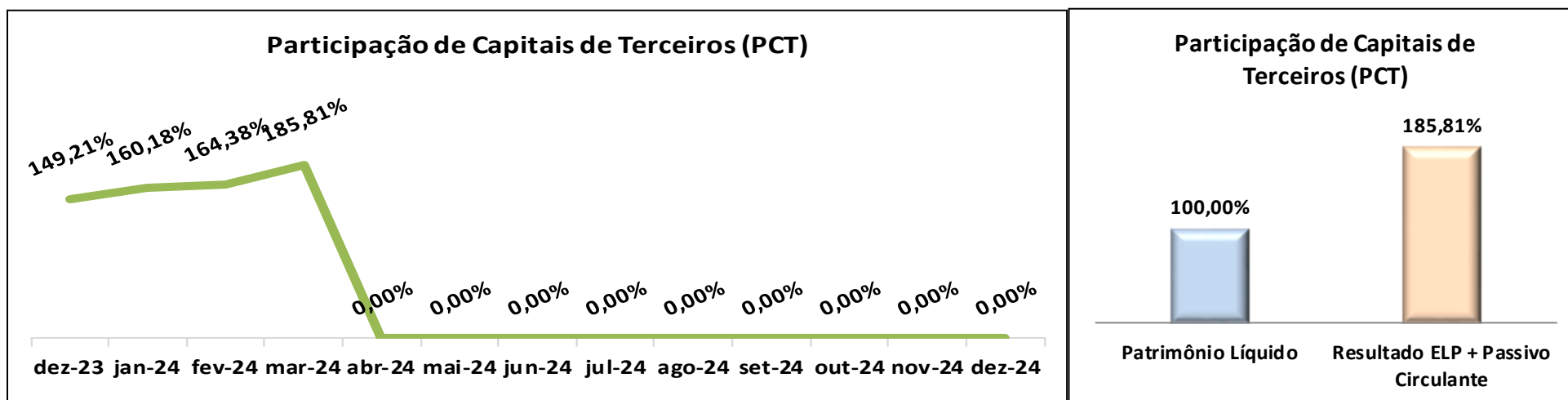
Interpretação do Índice

Demonstra o percentual de endividamento da empresa em comparação com seu ativo total, quer dizer, o total geral do endividamento. Quanto menor, melhor.



b) **Participação de Capitais de Terceiros:** O índice que mostra a proporção dos recursos financeiros da empresa provenientes de terceiros em relação ao seu capital próprio. A *Participação de Capitais de Terceiros* também tem apresentado crescimento contínuo a partir do mês de **dezembro de 2023** e, assim como no *Endividamento Geral*, seu maior valor também foi registrado em **março de 2024**, quando o índice atingiu **185,81%**. O indicador apresenta-se consideravelmente alto e demonstra que a Recuperanda possui grande dependência de recursos de terceiros no financiamento de suas atividades.

Participação de Capitais de Terceiros (PCT)	dez-23	jan-24	fev-24	mar-24	abr-24	mai-24	jun-24	jul-24	ago-24	set-24	out-24	nov-24	dez-24
Passivo Circulante	862.130,01	869.412,11	871.758,83	918.289,34	0,00	0,00	0,00	0,00	0,00	0,00	0,00	0,00	0,00
ELP = Exigível a Longo Prazo	0,00	0,00	0,00	0,00	0,00	0,00	0,00	0,00	0,00	0,00	0,00	0,00	0,00
Patrimônio Líquido	577.797,76	542.784,24	530.345,39	494.220,95	494.220,95	494.220,95	494.220,95	494.220,95	494.220,95	494.220,95	494.220,95	494.220,95	494.220,95
Resultado ELP + Passivo Circulante	149,21%	160,18%	164,38%	185,81%	0,00%	0,00%	0,00%	0,00%	0,00%	0,00%	0,00%	0,00%	0,00%
Patrimônio Líquido	100,00%	100,00%	100,00%	100,00%	100,00%	100,00%	100,00%	100,00%	100,00%	100,00%	100,00%	100,00%	100,00%



Interpretação do Índice

Estipula uma relação de proporcionalidade entre os recursos de terceiros e aqueles próprios investidos, de forma a evidenciar o grau de dependência (percentual) da empresa relativamente aos recursos externos. Quanto menor o índice, melhor.



CONSIDERAÇÕES FINAIS

A Recuperanda registrou apenas **R\$ 1.300,00 (um mil e trezentos reais)** de *Receita Bruta* em **março de 2024**, houve queda de **51,13%** em comparação a **fevereiro de 2024**. Ao mesmo tempo os impostos e despesas apresentaram crescimento, contribuindo para que a Recuperanda Resultasse em um **Prejuízo** de **R\$ 36.124,44 (trinta e seis mil e cento e vinte e quatro reais e quarenta e quatro centavos)**.

A Recuperanda não obteve *Rentabilidade* em virtude do Prejuízo em que resultou no período analisado. Seu *Endividamento Geral* apresenta crescimento contínuo, o índice obtido indica que a Recuperanda atualmente possui capacidade para honrar com suas obrigações, sua *Participação de Capitais de Terceiros* também apresenta crescimento, além de se manter elevada, demonstrando que a Recuperanda depende consideravelmente de recursos de terceiros para financiar suas atividades.

QUADRO COMPARATIVO				
DESCRIÇÃO	fev/24	mar/24	VARIAÇÃO	
RECEITA BRUTA	R\$ 2.660,00	R\$ 1.300,00	-R\$ 1.360,00	-51,13%
RECEITA LÍQUIDA	R\$ 2.474,63	R\$ 1.080,18	-R\$ 1.394,45	-56,35%
LUCRO BRUTO	-R\$ 5.713,93	-R\$ 27.905,84	-R\$ 22.191,91	-388,38%
RESULTADO LÍQUIDO	-R\$ 12.438,85	-R\$ 36.124,44	-R\$ 23.685,59	-190,42%

Fonte: Elaborado pelo Administrador Judicial com base nas informações apresentadas pela administração da Recuperanda.

Cuiabá/MT, 24 de junho de 2024.

I.JUDICE – TS AUDITORIA E ADMINISTRAÇÃO JUDICIAL LTDA-ME
ADMINISTRADORA JUDICIAL
FLAVIANO K. T. FIGUEIREDO
OAB/MT 7.348