



Número: **1041967-33.2022.8.11.0041**

Classe: **RECUPERAÇÃO JUDICIAL**

Órgão julgador: **1ª VARA CÍVEL DE CUIABÁ**

Última distribuição : **31/10/2022**

Valor da causa: **R\$ 13.142.237,48**

Assuntos: **Concurso de Credores, Classificação de créditos**

Nível de Sigilo: **0 (Público)**

Justiça gratuita? **NÃO**

Pedido de liminar ou antecipação de tutela? **SIM**

Partes	Advogados
REI DAS CARNES EIRELI (AUTOR)	MARCO AURÉLIO MESTRE MEDEIROS (ADVOGADO(A)) MARCELLE THOMAZINI OLIVEIRA PORTUGAL (ADVOGADO(A)) LUIS HENRIQUE DE PAULA SANTOS (ADVOGADO(A))
TRANSPORTADORA BARROSI LTDA (AUTOR)	MARCO AURÉLIO MESTRE MEDEIROS (ADVOGADO(A)) MARCELLE THOMAZINI OLIVEIRA PORTUGAL (ADVOGADO(A)) LUIS HENRIQUE DE PAULA SANTOS (ADVOGADO(A))
R. C. BARROSI EIRELI (AUTOR)	MARCO AURÉLIO MESTRE MEDEIROS (ADVOGADO(A)) MARCELLE THOMAZINI OLIVEIRA PORTUGAL (ADVOGADO(A)) LUIS HENRIQUE DE PAULA SANTOS (ADVOGADO(A))
TRIBUNAL DE JUSTIÇA DO ESTADO DE MATO GROSSO (REU)	

RAFAEL DE OLIVEIRA GUIMARAES (ADVOGADO(A))
CLOVIS SGUAREZI MUSSA DE MORAES (ADVOGADO(A))
WILLIAM CARMONA MAYA (ADVOGADO(A))
RENATO CHAGAS CORREA DA SILVA (ADVOGADO(A))
ANDRE LUIS FEDELI (ADVOGADO(A))
PATRICIA JORGE DA CUNHA VIANA DANTAS (ADVOGADO(A))
FERNANDO DENIS MARTINS (ADVOGADO(A))
JOSE MIGUEL GARCIA MEDINA (ADVOGADO(A))
EDUARDO RODOLFO GONCALVES (ADVOGADO(A))
AUGUSTO MARIO VIEIRA NETO (ADVOGADO(A))

Outros participantes

LORENA LARRANHAGAS MAMEDES (PERITO / INTÉRPRETE)

TS AUDITORIA E ADMINISTRAÇÃO JUDICIAL LTDA (ADMINISTRADOR(A) JUDICIAL)

FLAVIANO KLEBER TAQUES FIGUEIREDO (ADVOGADO(A))

Documentos

Id.	Data da Assinatura	Movimento	Documento	Tipo
170161317	24/09/2024 15:50	Juntada de Petição de manifestação	Manifestação	Manifestação

**EXCELENTÍSSIMA SENHORA DOUTORA JUIZA DE DIREITO DA VARA ESPECIALIZADA EM
FALÊNCIA E RECUPERAÇÃO JUDICIAL DA COMARCA DE CUIABÁ – MT.**

Processo n. 1041967-33.2022.8.11.0041
Recuperação Judicial do Grupo Rei das Carnes
Relatório Mensal de Atividades dos meses de abril a julho de 2024.

I.JUDICE¹, Administradora Judicial devidamente nomeada nos autos desta **Recuperação Judicial** através de decisão proferida em 18 de novembro de 2022, **id. 104242104**, vem, respeitosamente, à ilustre presença de Vossa Excelência, cumprimento ao disposto no **art. 22, II, c, da Lei de Recuperação Judicial**, apresentar relatório de atividades das recuperandas do **GRUPO REI DAS CARNES**, referente ao mês de **abril a julho de 2024, bem como informações relevantes quanto ao andamento do feito recuperacional**, conforme passa a expor.

¹ **TS AUDITORIA E ADMINISTRAÇÃO JUDICIAL LTDA-ME**, pessoa jurídica de direito privado, inscrita no CNPJ sob o n. 28.212.921/0001-37, com sede na Av. Historiador Rubens de Mendonça, n. 2000, sala 1.007, 10º andar, Ed. Centro Empresarial Cuiabá, Bosque da Saúde, Cuiabá/MT, CEP. 78.050-000, telefone (65) 3025-6703, e-mail: contato@ijudice.com.br, representada legalmente neste ato por **FLAVIANO KLEBER TAQUES DE FIGUEIREDO**, advogado, inscrito na OAB/MT sob o n. 7.348.



1. INTRODUÇÃO

Incumbe ao Administrador Judicial, dentre outras questões, a apresentação do Relatório Mensal de Atividades das Recuperandas, nos termos do artigo 22, inciso II, alínea "c", da Lei 11.101/2005 e da Recomendação n. 72/2020 do CNJ.

À vista disso, dando continuidade às análises empreendidas no Relatório Anterior (fevereiro a março de 2024), juntado aos autos em momento oportuno (**id. 16311208**) esta Auxiliar elaborou o presente para que, através dele, os credores tenham acesso a todas as informações, de forma simples e dinâmica, o qual, continuará sendo complementado mensalmente.

Desta forma, apresenta-se, inicialmente, informações relativas ao quadro de sócios, e, em seguida, quadro dos funcionários. Mais à frente, a análise dos dados contábeis e informações financeiras alusivo aos meses de abril a julho de 2024, baseando-se nos documentos apresentados pelas Recuperandas a essa Administradora Judicial.

2. ESTRUTURA SOCIETÁRIA E ESTABELECIMENTOS DO GRUPO

O grupo Rei das Carnes não alterou a sua estrutura societária no lapso da juntada do último relatório (fevereiro a março/2024) e o presente momento, permanecendo da seguinte forma:

EMPRESA	LOCAL	CAPITAL SOCIAL	SÓCIOS	QUOTAS	%
R. C BARROSI EIRELI ME	Rua Alexandre de Barros, n.º55, Bairro Chácara dos Pinheiros, CEP: 78080-030, Cuiabá/MT	R\$ 100.000,00	RICARDO COELHO BARROSI	100.000	100,00%
TRANSPORTADORA BARROSI LTDA EPP	Rua 13 de maio, n.º 952, quadra 11, Lote 15, Bairro Centro, CEP: 78.240-000, Porto Esperidião/MT	R\$ 50.000,00	DORIVAL ANTONIO BARROSI RICARDO COELHO BARROSI	25.000 25.000	50,00%
REI DAS CARNES EIRELI	SEDE: Área Rural, s/n, Sala 06, Zona Rural, CEP: 78.163-899, Várzea Grande/MT FILIAL: Rodovia Palmiro Paes de Barros, s/n, Barracão 02, Bairro Vista Alegre, CEP: 78.085-702, Cuiabá/MT	R\$ 100.000,00	DORIVAL ANTONIO BARROSI	100.000	100,00%

3. QUADRO DE FUNCIONÁRIOS

Com base nas informações encaminhadas pela Recuperanda no e-mail desta Administradora, sendo elas: (i) a folha de pagamento dos funcionários; (ii) programação de férias e; (iii) extrato mensal do mês de abril a julho de 2024, foi possível concluir que, a única empresa do grupo que permanece com funcionários é a R.C. BARROSI EIRELI ME.

Dito isso, após análise dos documentos disponibilizados, foi possível identificar oito alterações no quadro de funcionários dentre os meses de abril a julho de 2024, sendo essas,



cinco desligamentos e três contratações. Desta forma, atualmente, a empresa conta com 24 (vinte e quatro) funcionários, lembrando que dentre eles está o dono da empresa – Ricardo Coelho Barrosi. Posto isso, segue abaixo a atual planilha dos colaboradores do Grupo Econômico

QUADRO DE FUNCIONÁRIOS		
NOME	FUNÇÃO	OBSERVAÇÕES
CARLOS ANDRE OLIVEIRA	MOTORISTA E LOMBADOR	-
CLEITON SOUZA RODRIGUES	LOMBADOR	-
FABIANO FERRERIA DOS SANTOS	LOMBADOR	Admitido em 20/03/2024
FABIO LUCAS DE OLIVEIRA	LOMBADOR	Admitido em 17/05/2024
FERNANDA ALVES NUNES DE ASSUNCAO	ENCARREGADA FISCAL	-
FLAVIA BIASIN	ENCARREGADA FINANCEIRO	-
GABRIEL JOSE DOS SANTOS	MOTORISTA E LOMBADOR	-
GLEICE DA SILVA SOUZA	SERVIÇOS GERAIS	Admitida 01/06/2024
JOAO PATRICIO FERREIRA	MOTORISTA E LOMBADOR	-
JOAQUIM AZEVEDO DA SILVA	MOTORISTA E LOMBADOR	Afast. Acidente.
JONILSON DOS REIS DA SILVA	MOTORISTA E LOMBADOR	Desligado em 21/07/2024
JOSE HENRIQUE DA SILVA	MOTORISTA BOIADEIRO	Desligado em 14/07/2024
JOSE LUIZ DE ASSUNCAO	LOMBADOR	Desligado em 10/07/2024
JOSE PAULO DE OLIVEIRA	MOTORISTA E LOMBADOR	-
JOSE ULISSES DE CARVALHO	SERVIÇOS GERAIS	-
JOVANE LUIZ DE ASSUNCAO	LOMBADOR	-
LAURA ALVES ASSUNCAO DA CRUZ	ASSISTENTE ADMINISTRATIVO	-
LUIZ ALBERTO DA SILVA	VENDEDOR	-
LUIZ AUGUSTO DO NASCIMENTO	MOTORISTA	-
MARCELO NICOLAU DA SILVA	LOMBADOR	-
MARCOS ANTONIO FAJARDO BARRETO	SERVIÇOS GERAIS	-
MARCOS VINICIUS DO NASCIMENTO	LOMBADOR	Acid. Trabalho
RAQUEL CRISTINA FERREIRA DOS SANTOS	SERVIÇOS GERAIS	Desligada em 17/05/2024
ROBERTO OLIVEIRA GONÇALVES	LOMBADOR	Desligado em 22/07/2024
RICARDO COELHO BARROSI	SOCIO ADMINISTRATIVO	-
VIOLETTE PIERROT	SERVIÇOS GERAIS	-
VITOR PEREIRA PLACIDO	MOTORISTA E LOMBADOR	-
WESLEY MARCOLINO NUNES	MOTORISTA E LOMBADOR	-

4. ANÁLISE DOS DADOS CONTÁBEIS E INFORMAÇÕES FINANCEIRAS

A análise econômico-financeira foi realizada tomando como base as demonstrações contábeis do mês fevereiro e março de 2024, de acordo com os documentos apresentados pelo Grupo Rei das Carnes. Ou seja, as três empresas em recuperação são as responsáveis pela veracidade das informações ora analisadas, sob pena do artigo 171, da Lei 11.101/05.



Outrossim, conforme já informado no relatório inicial, as análises contábeis são realizadas de forma apartada, ou seja, para cada empresa que compõe o grupo, levando em consideração as particularidades (patrimônio, caixa, funcionários e outros) existentes em cada uma delas.



65.3028.6702

www. IJUDICE.COM.BR
 AV. HIST. RUBENS DE MENDONÇA, 2000, SL 1007
 CENTRO EMPRESARIAL CUIABÁ, 78 050 000, CUIABÁ / MT

**R.C. BARROSI EIRELI****1. Balanço Patrimonial**

R. C. Barrosi Eireli								
Balanço Patrimonial (<i>pro forma</i>)								
(Em reais)								
	dez/23	jan/24	fev/24	mar/24	abr/24	mai/24	jun/24	jul/24
ATIVO	1.916.489,51	1.942.329,95	1.926.683,15	1.929.836,78	1.937.978,78	1.769.770,72	1.501.348,04	1.463.434,24
ATIVO CIRCULANTE	1.470.766,06	1.507.720,19	1.503.171,22	1.517.422,68	1.536.662,51	1.379.552,28	1.122.227,43	1.095.411,46
DISPONÍVEL	4.397,65	4.211,34	4.241,31	4.287,15	5.526,64	4.209,82	4.247,11	12.096,31
Caixa	0,22	0,52	0,47	1,24	2,11	2,11	4,85	7.755,95
Bancos Conta Movimento	197,43	10,82	40,84	85,91	1.429,24	112,42	146,97	245,07
Aplicações Financeiras de Liquidez Imediata	4.200,00	4.200,00	4.200,00	4.200,00	4.095,29	4.095,29	4.095,29	4.095,29
CLIENTES	1.450.156,74	1.483.076,39	1.482.606,34	1.498.400,23	1.224.049,23	1.067.532,39	809.439,52	776.516,68
Clientes	1.450.156,74	1.483.076,39	1.482.606,34	1.498.400,23	1.224.049,23	1.067.532,39	809.439,52	776.516,68
OUTROS CRÉDITOS	16.211,67	20.432,46	16.323,57	14.735,30	307.086,64	307.810,07	308.540,80	306.798,47
Adiantamento a Fornecedores	12.055,39	12.055,39	12.055,39	12.055,39	301.895,41	301.895,41	301.895,41	301.895,41
Adiantamento de Empregados	4.080,08	8.300,87	4.191,98	2.603,71	5.115,03	5.838,46	6.569,19	4.826,86
Tributos a Recuperar/Compensar	76,20	76,20	76,20	76,20	76,20	76,20	76,20	76,20
ESTOQUE	0,00	0,00	0,00	0,00	0,00	0,00	0,00	0,00
Estoque	0,00	0,00	0,00	0,00	0,00	0,00	0,00	0,00
DESPESAS DO EXERCÍCIO SEGUINTE	0,00	0,00	0,00	0,00	0,00	0,00	0,00	0,00
Aluguéis a apropriar	0,00	0,00	0,00	0,00	0,00	0,00	0,00	0,00
ATIVO NÃO CIRCULANTE	445.723,45	434.609,76	423.511,93	412.414,10	401.316,27	390.218,44	379.120,61	368.022,78
OUTROS CRÉDITOS DE LONGO PRAZO	18.132,96	18.117,10	18.117,10	18.117,10	18.117,10	18.117,10	18.117,10	18.117,10
Sócios, Administradores e Pessoas Ligadas	18.132,96	18.117,10	18.117,10	18.117,10	18.117,10	18.117,10	18.117,10	18.117,10
INVESTIMENTOS	0,00	0,00	0,00	0,00	0,00	0,00	0,00	0,00
Título de Capitalização	0,00	0,00	0,00	0,00	0,00	0,00	0,00	0,00
IMOBILIZADO	427.590,49	416.492,66	405.394,83	394.297,00	383.199,17	372.101,34	361.003,51	349.905,68
Máquinas, Equipamentos e Ferramentas	2.300,00	2.300,00	2.300,00	2.300,00	2.300,00	2.300,00	2.300,00	2.300,00
Veículos	664.720,00	664.720,00	664.720,00	664.720,00	664.720,00	664.720,00	664.720,00	664.720,00
(-) Depreciação Acumulada	-239.429,51	-250.527,34	-261.625,17	-272.723,00	-283.820,83	-294.918,66	-306.016,49	-317.114,32

Fonte: Elaborado pelo Administrador Judicial com base nas informações apresentadas pela administração da Recuperação.



Este documento foi gerado pelo usuário 806.***.***-15 em 26/09/2024 11:17:42

Número do documento: 24092415503020300000158539545

<https://pje.tjmt.jus.br:443/pje/Processo/ConsultaDocumento/listView.seam?x=24092415503020300000158539545>

Assinado eletronicamente por: FLAVIANO KLEBER TAQUES FIGUEIREDO - 24/09/2024 15:50:32

65.3028.6702

www. IJUDICE.COM.BR
 AV. HIST. RUBENS DE MENDONÇA, 2000, SL 1007
 CENTRO EMPRESARIAL CUIABÁ, 78 050 000, CUIABÁ / MT



R. C. Barrosi Eireli								
Balança Patrimonial (pro forma)								
(Em reais)								
	dez/23	jan/24	fev/24	mar/24	abr/24	mai/24	jun/24	jul/24
PASSIVO E PATRIMÔNIO LÍQUIDO	1.923.583,54	1.949.423,98	1.933.777,18	1.937.169,18	1.945.311,18	1.777.103,12	1.508.680,44	1.470.766,64
PASSIVO CIRCULANTE	3.831.011,32	3.834.813,85	3.834.801,75	3.832.458,82	3.834.389,35	3.678.574,13	3.418.534,52	3.421.154,50
EMPRÉSTIMOS E FINANCIAMENTOS	3.736.556,72	3.742.994,01	3.742.994,01	3.742.994,01	3.742.994,01	3.588.335,36	3.327.786,49	3.335.541,91
Empréstimos de Terceiros	714.866,27	714.866,27	714.866,27	714.866,27	714.866,27	560.207,62	299.658,75	299.658,75
Empréstimos Rei das Carnes	2.019.502,74	2.025.940,03	2.025.940,03	2.025.940,03	2.025.940,03	2.025.940,03	2.025.940,03	2.033.695,45
Empréstimo Transportadora Barrosi	112.262,21	112.262,21	112.262,21	112.262,21	112.262,21	112.262,21	112.262,21	112.262,21
Empréstimo Bradesco 5.718.257	263.410,50	263.410,50	263.410,50	263.410,50	263.410,50	263.410,50	263.410,50	263.410,50
Empréstimo Bradesco 5.843.231	426.525,00	426.525,00	426.525,00	426.525,00	426.525,00	426.525,00	426.525,00	426.525,00
Crédito Pronampe Sicoob	149.990,00	149.990,00	149.990,00	149.990,00	149.990,00	149.990,00	149.990,00	149.990,00
Empréstimo Bradesco	50.000,00	50.000,00	50.000,00	50.000,00	50.000,00	50.000,00	50.000,00	50.000,00
FORNECEDORES	5.129,27	3.905,83	3.642,05	4.753,79	3.816,60	5.232,90	2.870,17	2.823,53
Fornecedores	5.129,27	3.905,83	3.642,05	4.753,79	3.816,60	5.232,90	2.870,17	2.823,53
OBRIGAÇÕES TRIBUTÁRIAS	15.426,23	19.426,33	14.698,47	17.407,31	17.249,54	17.144,95	16.617,88	14.768,63
Impostos e Contribuições a Recolher	15.426,23	19.426,33	14.698,47	17.407,31	17.249,54	17.144,95	16.617,88	14.768,63
OBRIGAÇÕES TRABALHISTAS E PREVIDENCI	73.899,10	68.487,68	73.467,22	67.303,71	70.329,20	67.860,92	71.259,98	68.020,43
Obrigações com Pessoal	48.864,43	46.367,25	50.568,45	43.051,07	46.156,44	43.552,90	47.088,57	44.103,44
Obrigações Sociais	25.034,67	22.120,43	22.898,77	24.252,64	24.172,76	24.308,02	24.171,41	23.916,99
OUTRAS OBRIGAÇÕES	0,00	0,00	0,00	0,00	0,00	0,00	0,00	0,00
Adiantamentos de Clientes	0,00	0,00	0,00	0,00	0,00	0,00	0,00	0,00
PASSIVO NÃO CIRCULANTE	0,00	0,00	0,00	0,00	0,00	0,00	0,00	0,00
OUTROS DÉBITOS COM SÓCIOS, ADM, PESS	0,00	0,00	0,00	0,00	0,00	0,00	0,00	0,00
Empréstimos de sócios	0,00	0,00	0,00	0,00	0,00	0,00	0,00	0,00
PATRIMÔNIO LÍQUIDO	-1.907.427,78	-1.885.389,87	-1.901.024,57	-1.895.289,64	-1.889.078,17	-1.901.471,01	-1.909.854,08	-1.950.387,86
CAPITAL SOCIAL	100.000,00	100.000,00	100.000,00	100.000,00	100.000,00	100.000,00	100.000,00	100.000,00
Capital Subscrito	100.000,00	100.000,00	100.000,00	100.000,00	100.000,00	100.000,00	100.000,00	100.000,00
LUCROS OU PREJUÍZOS ACUMULADOS	-2.007.427,78	-1.985.389,87	-2.001.024,57	-1.995.289,64	-1.989.078,17	-2.001.471,01	-2.009.854,08	-2.050.387,86
Lucros ou Prejuízos Acumulados	-1.913.279,06	-1.976.990,78	-1.954.952,87	-1.970.587,57	-1.964.852,64	-1.958.641,17	-1.971.034,01	-1.979.417,08
Resultado do Período	-63.711,72	22.037,91	-15.634,70	5.734,93	6.211,47	-12.392,84	-8.383,07	-40.533,78
Ajustes dos Exercícios Anteriores	-30.437,00	-30.437,00	-30.437,00	-30.437,00	-30.437,00	-30.437,00	-30.437,00	-30.437,00

Fonte: Elaborado pelo Administrador Judicial com base nas informações apresentadas pela administração da Recuperanda.



Este documento foi gerado pelo usuário 806.***.***-15 em 26/09/2024 11:17:42

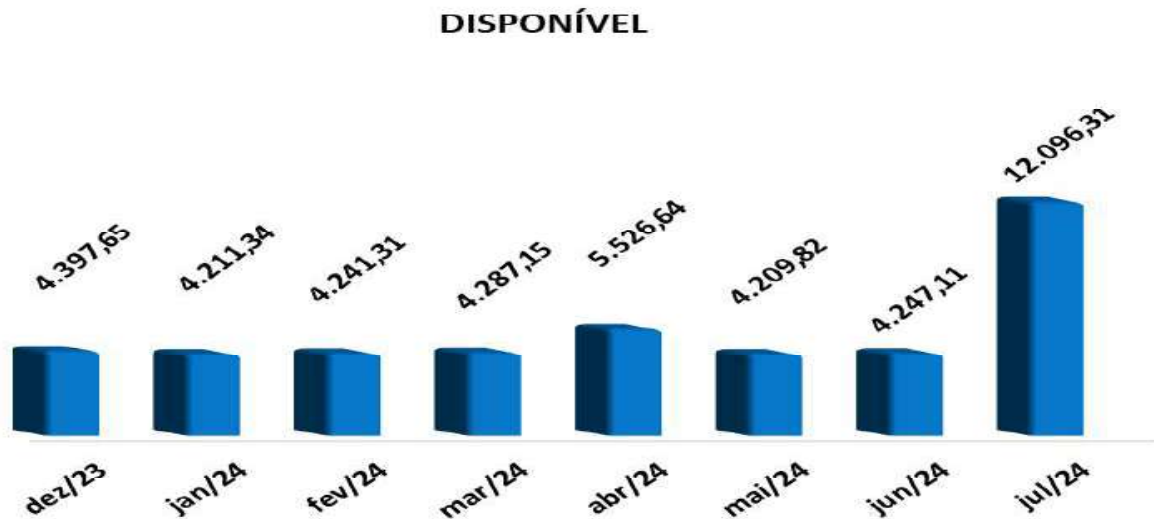
Número do documento: 24092415503020300000158539545

<https://pje.tjmt.jus.br:443/pje/Processo/ConsultaDocumento/listView.seam?x=24092415503020300000158539545>

Assinado eletronicamente por: FLAVIANO KLEBER TAQUES FIGUEIREDO - 24/09/2024 15:50:32

1.1. Gráficos do Ativo

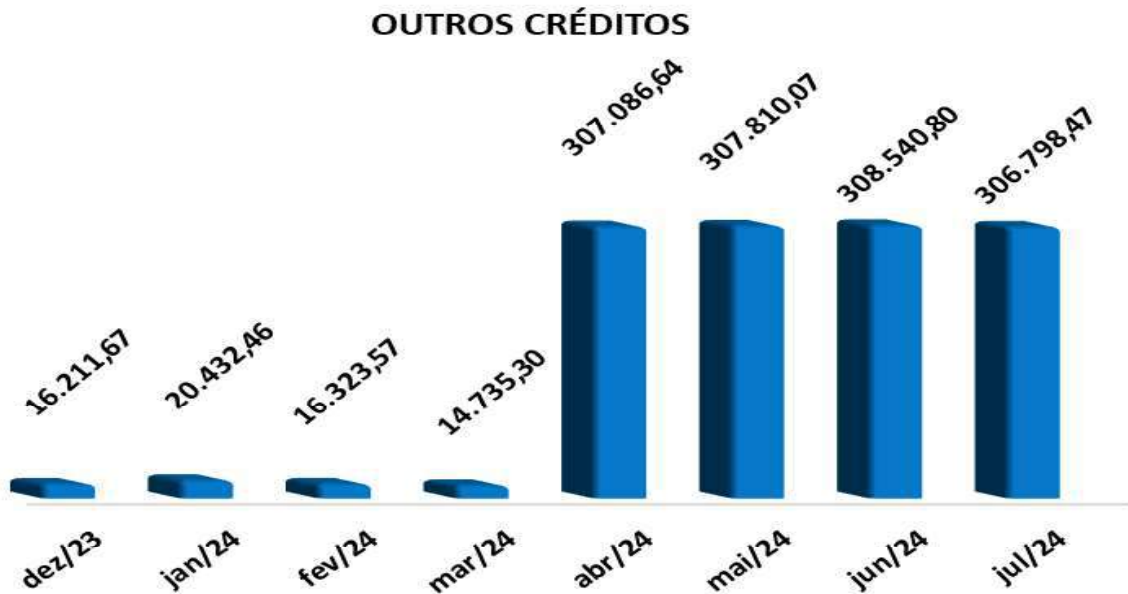
a) **Disponível:** Entre os meses de junho e julho de 2024, a conta apresentou variação de apenas 184,81%, resultando em um saldo de R\$ 12.096,31 (doze mil e noventa e seis reais e trinta e um centavos) no final desse período.



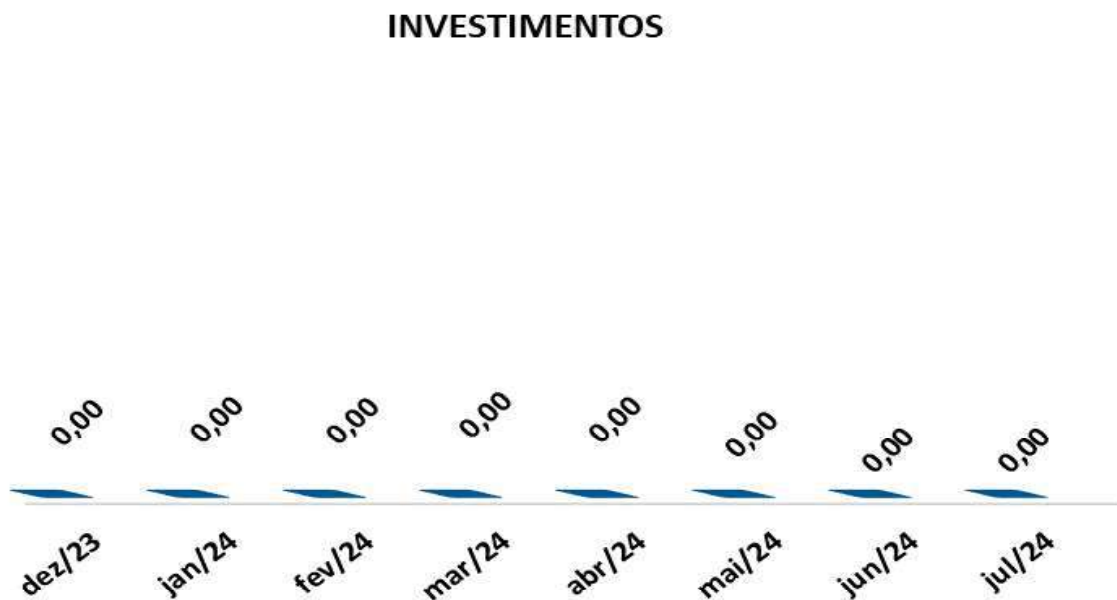
b) **Clientes:** No período em análise, observou-se uma redução de 4,07% na conta *Clientes*, com uma redução de R\$ 32.922,84 (trinta e dois mil, novecentos e vinte e dois reais e oitenta e quatro centavos). O saldo registrado ao final do período foi de R\$ 776.516,68 (setecentos e setenta e seis mil, quinhentos e dezesseis reais e sessenta e oito centavos).



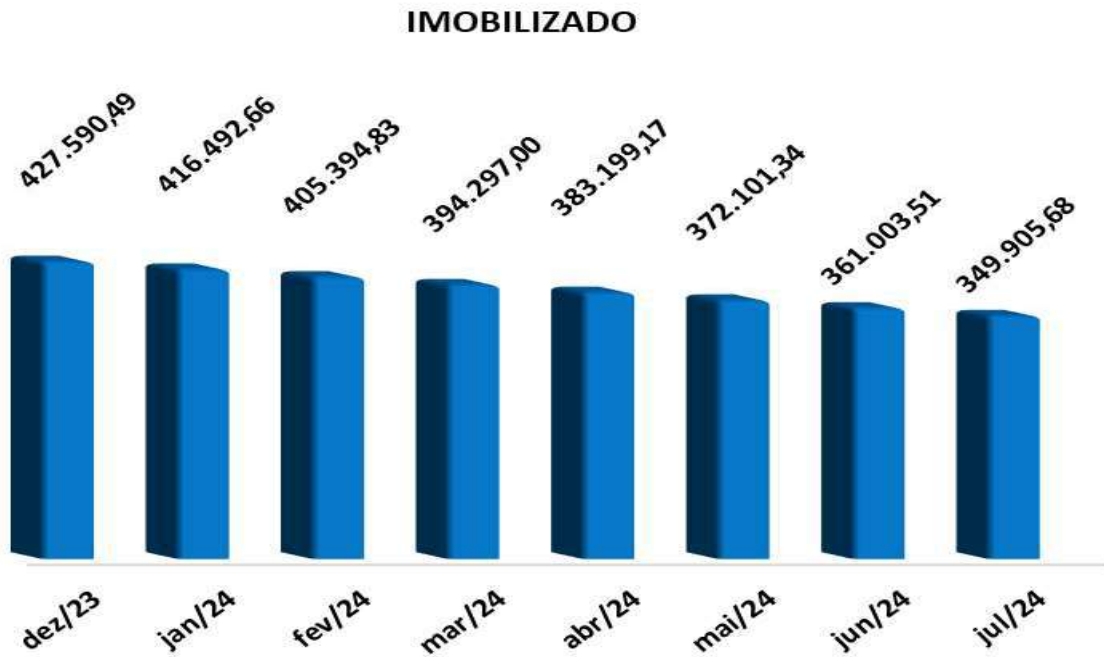
c) **Outros créditos:** A conta *Outros Créditos* apresenta queda progressiva de saldo a partir de janeiro de 2024, porém em abril de 2024 apresentou uma evolução tendo como montante final em julho de 2024 o valor de R\$ 306.798,47 (trezentos e seis mil, setecentos e noventa e oito reais e quarenta e sete centavos)



d) **Investimentos:** o saldo da conta *Investimentos* permaneceu zerado ao longo dos meses de janeiro a março de 2024.



e) **Imobilizado:** composto pelas contas *Máquinas, Equipamentos e Ferramentas, Veículos, e Depreciação Acumulada*, indicou queda de saldo no mês de **julho de 2024**. Essa redução é atribuída ao aumento na conta Depreciação Acumulada, cujo saldo é redutor da conta *Imobilizado*



1.2. Gráficos do Passivo

a) **Empréstimos e Financiamentos:** a conta apresentou redução no mês de maio de 2024 trazendo como saldo final o montante de R\$ 3.335.541,91 (três milhões, trezentos e trinta e cinco mil, quinhentos e quarenta e um reais e noventa e um centavos).



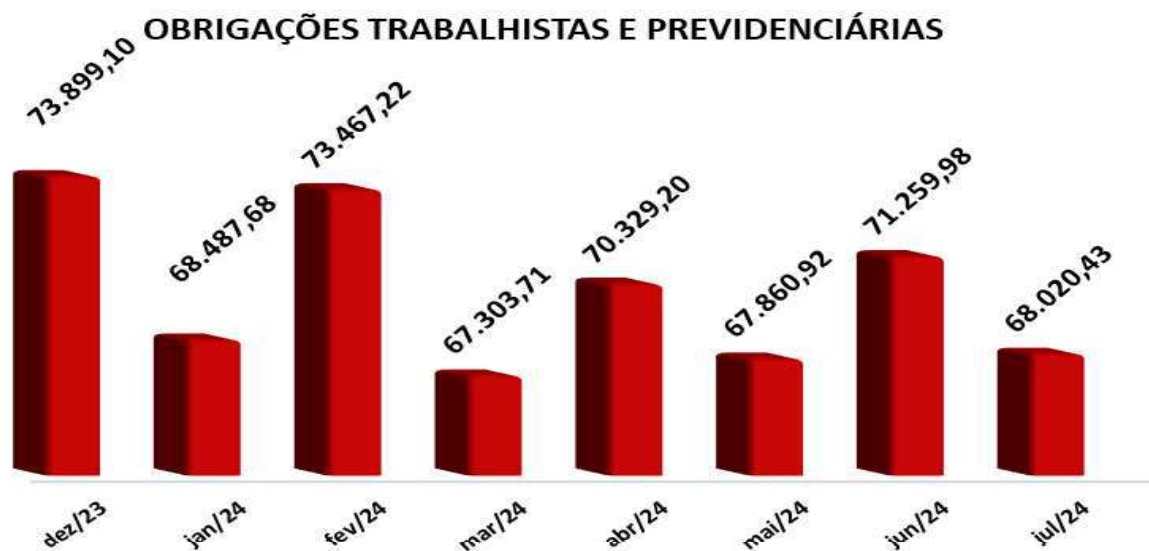
b) **Fornecedores:** entre os meses de junho e julho de 2024, foi registrado redução de R\$ 44,64 (quarenta e quatro reais e sessenta e quatro centavos) no saldo da conta *Fornecedores*, que ao final do período indicou o saldo de R\$ 2.823,53 (dois mil, oitocentos e vinte e três reais e cinquenta e três centavos).



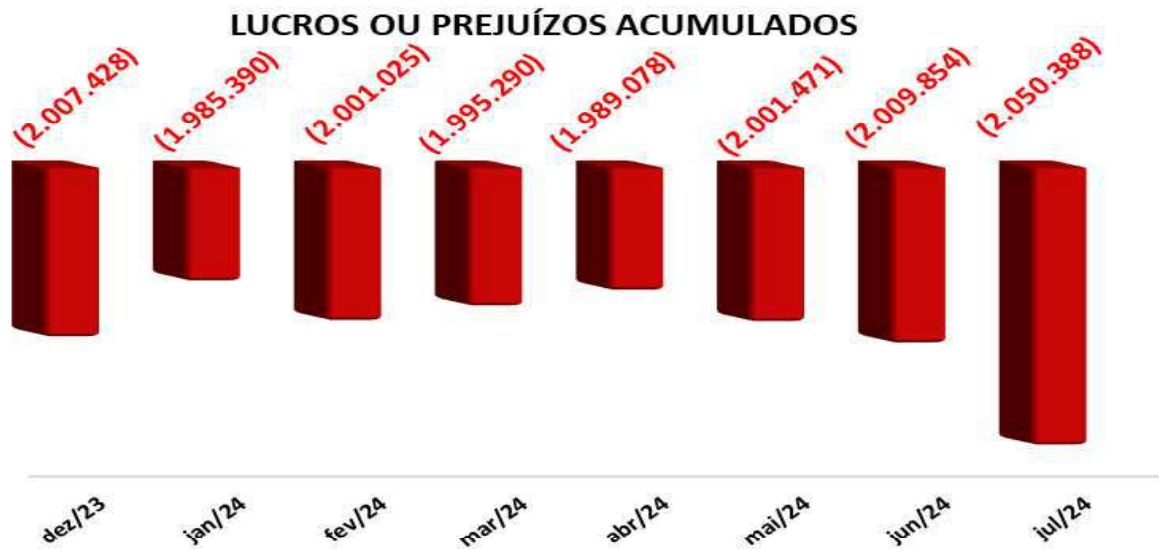
c) **Obrigações Tributárias:** a conta revelou redução de R\$ 1.849,25 (mil oitocentos e quarenta e nove reais e vinte e cinco centavos) no mês em análise, em termos percentuais a redução foi de 11,13%. O saldo apresentado no balancete, em julho de 2024, totalizou R\$ 14.768,63 (quatorze mil, setecentos e sessenta e oito reais e sessenta e três centavos).



d) **Obrigações Trabalhistas e Previdenciárias:** a conta apresentou, em julho de 2024, saldo de R\$ 68.020,43 (sessenta e oito mil, vinte reais e quarenta e três centavos), houve queda de 4,55% quando comparado ao mês de junho de 2024.



- e) **Lucros ou Prejuízos Acumulados:** em julho de 2024, a Recuperanda obteve Prejuízo de R\$ 40.533,78 (quarenta mil, quinhentos e trinta e três reais e setenta e oito centavos), destarte foi registrado redução no *Prejuízo Acumulado* pela Recuperanda que, ao final do período, totalizou expressivos R\$ 2.050.387,86 (dois milhões, cinquenta mil, trezentos e oitenta e sete reais e oitenta e seis centavos).



65.3028.6702

www.ijudice.com.br
 AV. HIST. RUBENS DE MENDONÇA, 2000, SL 1007
 CENTRO EMPRESARIAL CUIABÁ, 78 050 000, CUIABÁ / MT



2. Demonstrativo de Resultado do Exercício (DRE):

Em julho de 2024, a Recuperanda registrou um *Faturamento Bruto* de **R\$ 108.128,58** (cento e oito mil, cento e vinte e oito reais e cinquenta e oito centavos), representando uma redução de **9,89%** em comparação ao mês anterior. Em contrapartida, suas *Despesas*, quando somadas aos *Impostos*, totalizaram **R\$ 148.662,36** (cento e quarenta e oito mil, seiscentos e sessenta e dois reais e trinta e seis centavos), mostrando uma redução. Como resultado, a Recuperanda obteve um *Lucro* de **R\$ 40.533,78** (quarenta mil, quinhentos e trinta e três reais e setenta e oito centavos) em julho de 2024.

R. C. Barrosi Eireli									
Demonstração do Resultado do Exercício (pro forma)									
(Em reais)									
DESCRIÇÃO	dez-23	jan-24	fev-24	mar-24	abr-24	mai-24	jun-24	jul-24	TOTAL
RECEITA BRUTA DE VENDAS	117.431,89	148.556,81	111.434,95	131.469,89	129.153,00	123.351,12	120.000,00	108.128,58	872.094,35
(-) Simples	-15.379,92	-19.426,33	-14.698,47	-17.407,31	-17.249,54	-16.627,45	-16.269,20	-14.677,67	-116.355,97
RECEITA LÍQUIDA	102.051,97	129.130,48	96.736,48	114.062,58	111.903,46	106.723,67	103.730,80	93.450,91	755.738,38
CMV	0,00	0,00	0,00	0,00	0,00	0,00	0,00	0,00	0,00
Custos das Mercadorias Vendidas	0,00	0,00	0,00	0,00	0,00	0,00	0,00	0,00	0,00
LUCRO BRUTO	102.051,97	129.130,48	96.736,48	114.062,58	111.903,46	106.723,67	103.730,80	93.450,91	755.738,38
DESPESAS/RECEITAS OPERACIONAIS	-165.763,69	-107.092,57	-112.371,18	-108.327,65	-105.691,99	-119.116,51	-112.113,87	-133.984,69	-798.698,46
Depreciação	-11.097,83	-11.097,83	-11.097,83	-11.097,83	-11.097,83	-11.097,83	-11.097,83	-11.097,83	-77.684,81
Manutenção de Veículos	0,00	0,00	0,00	0,00	0,00	0,00	0,00	0,00	0,00
Exames e Medicamentos	0,00	0,00	0,00	0,00	0,00	0,00	0,00	0,00	0,00
Salários e Ordenados	-58.953,12	-59.132,42	-59.214,45	-57.451,12	-60.263,48	-57.656,42	-59.311,53	-59.702,39	-412.735,81
Pro Labore	-2.000,00	-2.000,00	-2.000,00	-2.000,00	-2.000,00	-2.000,00	-2.000,00	-2.000,00	-14.000,00
Vale Transporte	0,00	0,00	0,00	0,00	0,00	0,00	0,00	0,00	0,00
FGTS	-8.499,50	-5.965,98	-6.433,36	-6.005,39	-6.001,15	-6.521,24	-6.250,47	-13.812,18	-50.989,77
Férias	-1.991,22	-5.185,16	-11.551,83	-7.952,61	-3.785,02	-9.278,69	-7.255,49	-17.300,08	-62.308,88
13º Salário	-55.567,82	-163,84	-610,28	0,00	0,00	-741,00	0,00	-6.502,70	-8.017,82
Adicional Noturno	-9.383,21	-7.868,33	-7.650,11	-8.818,40	-8.726,57	-8.867,40	-8.957,86	-8.615,39	-59.504,06
Hora Extra	-981,21	-173,55	-241,58	-289,17	-233,32	-237,82	-313,62	-334,64	-1.823,70
Plano de Saúde	0,00	0,00	0,00	0,00	0,00	0,00	0,00	0,00	0,00
Comissões	0,00	0,00	0,00	0,00	0,00	0,00	0,00	0,00	0,00
IPVA	0,00	0,00	0,00	-2.160,76	-2.025,53	0,00	0,00	0,00	-4.186,29
Lanches e Refeições	0,00	0,00	0,00	0,00	0,00	0,00	0,00	0,00	0,00
Taxas Diversas	0,00	-119,70	0,00	-466,78	-420,00	-91,17	0,00	0,00	-1.097,65
Cesta Básica	0,00	0,00	0,00	0,00	0,00	0,00	0,00	0,00	0,00
Aviso Prévio	0,00	0,00	0,00	0,00	0,00	0,00	-7.187,50	0,00	-7.187,50
Ação Trabalhista	-13.187,50	-13.187,50	-10.187,50	-7.187,50	-7.187,50	-7.187,50	0,00	-7.187,50	-52.125,00
Telefone	0,00	0,00	0,00	0,00	-23,09	-23,09	-23,09	-23,09	-92,36
Seguros	0,00	0,00	0,00	0,00	0,00	0,00	0,00	0,00	0,00
Assistência Contábil	0,00	0,00	0,00	0,00	0,00	0,00	0,00	0,00	0,00
Multa de Trânsito	0,00	0,00	-234,76	-405,72	-378,81	0,00	-5.669,58	0,00	-6.688,87
Despesas Legais e Judiciais	0,00	0,00	0,00	0,00	0,00	0,00	0,00	0,00	0,00
Honorários Advocáticos	0,00	0,00	0,00	0,00	0,00	0,00	0,00	-2.000,00	-2.000,00
Despesas Cartoriais	0,00	0,00	0,00	0,00	0,00	0,00	0,00	0,00	0,00
Serviços Prestados por Terceiros	0,00	0,00	0,00	0,00	0,00	0,00	0,00	0,00	0,00
Serviços Prestados por Terceiros PF	-655,00	0,00	0,00	0,00	0,00	0,00	0,00	0,00	0,00
Material de Uso e Consumo	-220,00	0,00	0,00	0,00	0,00	-1.295,00	0,00	-174,00	-1.469,00
Serviços Prestados por Terceiros PJ	-2.632,19	-1.621,61	-2.565,33	-3.918,74	-2.972,34	-11.646,53	-3.472,26	-4.661,26	-30.858,07
Despesas Idedutíveis	0,00	0,00	0,00	0,00	0,00	0,00	0,00	0,00	0,00
Copa e Cozinha	0,00	0,00	0,00	0,00	0,00	0,00	0,00	0,00	0,00
Juros Passivos	0,00	-3,74	0,00	0,00	0,00	-3,76	0,00	0,00	-3,76
Juros Sobre Empréstimos e Financiamentos	0,00	0,00	0,00	0,00	0,00	0,00	0,00	0,00	0,00
IOF	0,00	0,00	0,00	0,00	0,00	0,00	0,00	0,00	0,00
Despesas Bancárias	-591,35	-576,65	-584,13	-573,63	-575,35	-572,62	-574,64	-573,63	-4.030,65
Tarifas	0,00	0,00	0,00	0,00	0,00	0,00	0,00	0,00	0,00
Multas de Mora	0,00	0,00	0,00	0,00	0,00	-1.894,44	0,00	0,00	-1.894,44
RECEITAS FINANCEIRAS	0,00	0,00	0,00	0,00	0,00	0,00	0,00	0,00	0,00
Juros e Aplicações	0,00	0,00	0,00	0,00	0,00	0,00	0,00	0,00	0,00
Descontos Financeiros Obtidos	0,00	0,00	0,00	0,00	0,00	0,00	0,00	0,00	0,00
RESULTADO OPERACIONAL (LUCRO OPERACIONAL)	-63.711,72	22.037,91	-15.634,70	5.734,93	6.211,47	-12.392,84	-8.383,07	-40.533,78	-42.960,08
RESULTADO ANTES DO IR E CSLL	-63.711,72	22.037,91	-15.634,70	5.734,93	6.211,47	-12.392,84	-8.383,07	-40.533,78	-42.960,08
(-) IRPJ	0,00	0,00	0,00	0,00	0,00	0,00	0,00	0,00	0,00
(-) CSLL	0,00	0,00	0,00	0,00	0,00	0,00	0,00	0,00	0,00
LUCRO/PREJUÍZO DO PERÍODO	-63.711,72	22.037,91	-15.634,70	5.734,93	6.211,47	-12.392,84	-8.383,07	-40.533,78	-42.960,08

Fonte: Elaborado pelo Administrador Judicial com base nas informações apresentadas pela administração da Recuperanda.

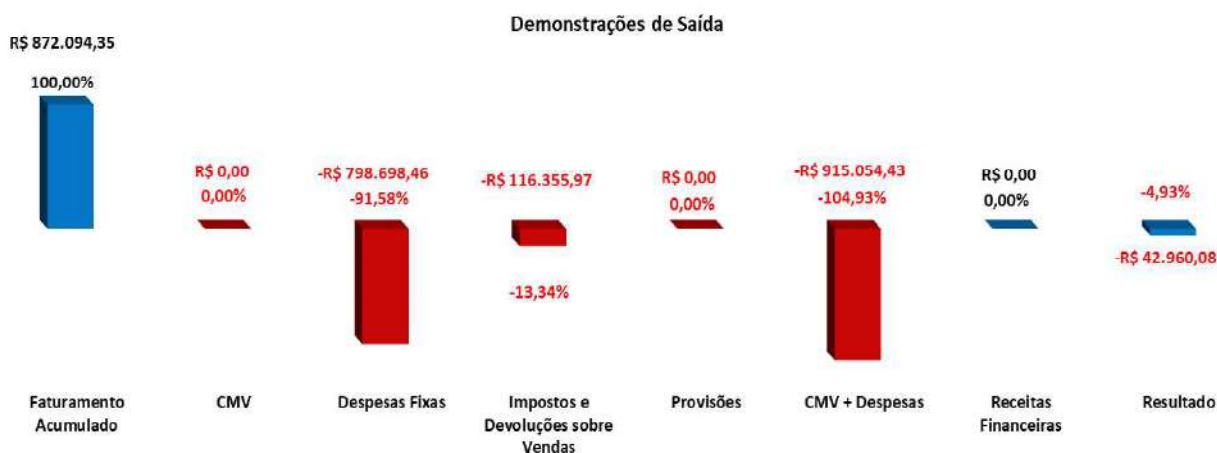
65.3028.6702

IJUDICE.COM.BR
AV. HIST. RUBENS DE MENDONÇA, 2000, SL 1007
CENTRO EMPRESARIAL CUIABÁ, 78 050 000, CUIABÁ / MT



2.1. Demonstrações de Saída

No período compreendido entre **janeiro e julho de 2024**, a Recuperanda acumulou um **Faturamento de R\$ 872.094,35 (oitocentos e setenta e dois mil, noventa e quatro reais e trinta e cinco centavos)**. Suas **Despesas Fixas** acumuladas no mesmo período totalizaram **R\$ 798.698,46 (setecentos e noventa e oito mil, seiscentos e noventa e oito reais e quarenta e seis centavos)**, representando **91,58%** do **Faturamento**. Além disso, seus **Impostos e Devoluções sobre Vendas** somaram **R\$ 116.355,97 (cento e dezesseis mil, trezentos e cinquenta e cinco reais e cinco centavos)**. Assim, o montante total das **Despesas e Impostos** atingiu expressivos **104,93%** do Faturamento, resultando em um **Prejuízo de R\$ 42.960,08 (quarenta e dois mil, novecentos e sessenta reais e oito centavos)**.



65.3028.6702

IJUDICE.COM.BR
AV. HIST. RUBENS DE MENDONÇA, 2000, SL 1007
CENTRO EMPRESARIAL CUIABÁ, 78 050 000, CUIABÁ / MT



2.2. Acumulado de Receitas x Despesas

Abaixo é possível observar, sob outra perspectiva, o **Prejuízo** acumulado pela Recuperanda ao longo dos meses de janeiro e julho de 2024



65.3028.6702

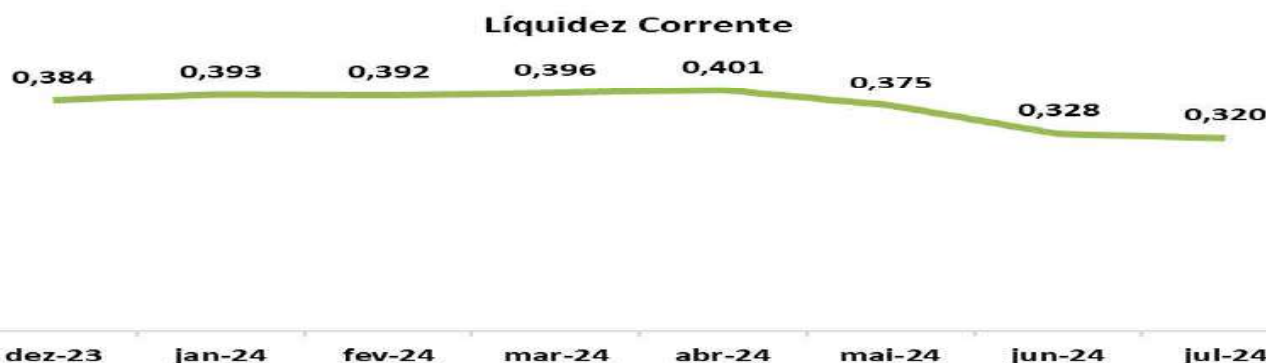
www.IJUDICE.COM.BR
AV. HIST. RUBENS DE MENDONÇA, 2000, SL 1007
CENTRO EMPRESARIAL CUIABÁ, 78 050 000, CUIABÁ / MT



3. Indicadores de Liquidez

a) **Liquidez Corrente:** O índice reflete o quanto a empresa possui de ativo circulante para cada R\$ 1,00 (um real) de dívida de curto prazo. Quanto maior o valor da Liquidez Corrente, maior é a capacidade da empresa em cumprir com suas obrigações de curto prazo. Em **julho de 2024**, a Recuperanda apresentou piora em sua *Liquidez Corrente*, alcançando o índice de **0,320**, este valor ainda está consideravelmente abaixo do recomendado que é 1. Isso significa que a Entidade não possui recursos de curto prazo suficientes para cumprir com suas obrigações de curto prazo.

Liquidez Corrente	dez-23	jan-24	fev-24	mar-24	abr-24	mai-24	jun-24	jul-24
Ativo Circulante	1.470.766,06	1.507.720,19	1.503.171,22	1.517.422,68	1.536.662,51	1.379.552,28	1.122.227,43	1.095.411,46
Passivo Circulante	3.831.011,32	3.834.813,85	3.834.801,75	3.832.458,82	3.834.389,35	3.678.574,13	3.418.534,52	3.421.154,50
Resultado	0,384	0,393	0,392	0,396	0,401	0,375	0,328	0,320



Interpretação do Índice

Indica quanto a empresa possui, em reais, de recursos de curto prazo (disponibilidades, clientes, estoques, etc.) para cada real de dívida de curto prazo (fornecedores, empréstimos, obrigações com pessoal, e etc.). O resultado do índice é interpretado da seguinte forma: a) se > 1 , verifica-se a capacidade da empresa em honrar as suas obrigações; b) se $= 1$, há uma equivalência entre os recursos de curto prazo e as obrigações de curto prazo; c) se < 1 , a empresa não possui recursos disponíveis para quitar suas dívidas a curto prazo.

65.3028.6702

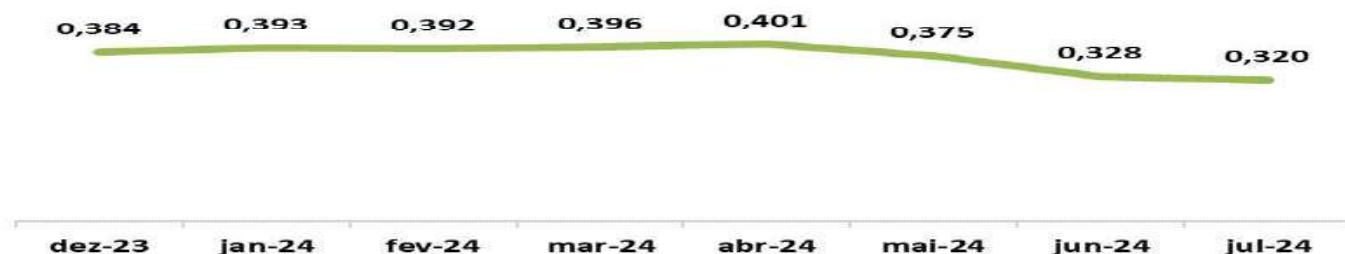
www.IJUDICE.COM.BR
 AV. HIST. RUBENS DE MENDONÇA, 2000, SL 1007
 CENTRO EMPRESARIAL CUIABÁ, 78 050 000, CUIABÁ / MT



b) **Liquidez Seca:** Este indicador mensura a quantidade de ativo líquido (ativos circulantes menos estoques) disponível para cada R\$ 1,00 (um real) de dívida de curto prazo (passivo circulante). Quanto maior esse índice, maior a capacidade da empresa em cumprir suas obrigações de curto prazo. A Recuperanda apresentou uma *Liquidez Seca* de **0,320** em **julho de 2024**, não houve melhora significativa quando comparado ao mês de **junho de 2024**. O índice obtido indica uma preocupante insuficiência de ativos líquidos para cobrir suas obrigações de curto prazo.

Liquidez Seca	dez-23	jan-24	fev-24	mar-24	abr-24	mai-24	jun-24	jul-24
Ativo Circulante	1.470.766,06	1.507.720,19	1.503.171,22	1.517.422,68	1.536.662,51	1.379.552,28	1.122.227,43	1.095.411,46
Estoque	0,00	0,00	0,00	0,00	0,00	0,00	0,00	0,00
Despesas Antecipadas	0,00	0,00	0,00	0,00	0,00	0,00	0,00	0,00
Ativo Circulante - Estoque - Despesas Antecipadas	1.470.766,06	1.507.720,19	1.503.171,22	1.517.422,68	1.536.662,51	1.379.552,28	1.122.227,43	1.095.411,46
Passivo Circulante	3.831.011,32	3.834.813,85	3.834.801,75	3.832.458,82	3.834.389,35	3.678.574,13	3.418.534,52	3.421.154,50
Resultado	0,384	0,393	0,392	0,396	0,401	0,375	0,328	0,320

Liquidez Seca



Interpretação do Índice

Indica a capacidade de pagamento da empresa nas situações em que ela tem uma baixa rotatividade de estoque. Isto é, representa a sua capacidade de quitar dívidas de curto prazo com os ativos monetários disponíveis (principalmente caixa, aplicações financeiras e valores a receber). Há uma relação diretamente proporcional entre o valor do índice e a capacidade de pagamento sem a necessidade de venda do estoque (quanto maior o índice, maior é a capacidade de quitação).

65.3028.6702

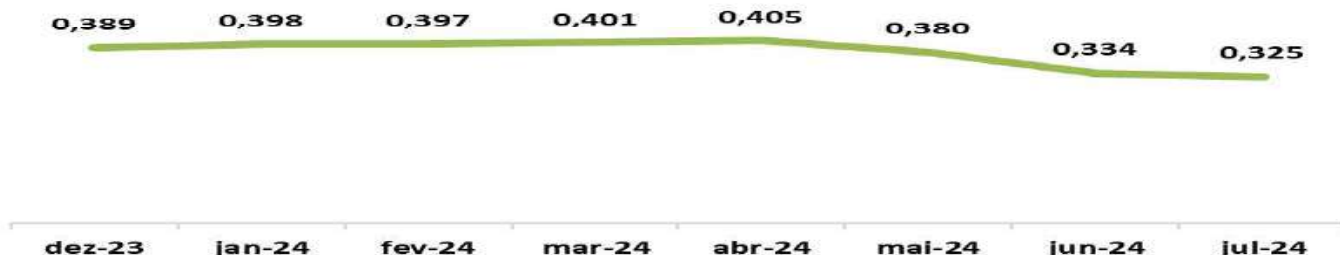
www. IJUDICE.COM.BR
 AV. HIST. RUBENS DE MENDONÇA, 2000, SL 1007
 CENTRO EMPRESARIAL CUIABÁ, 78 050 000, CUIABÁ / MT



c) **Liquidez Geral:** Este Indicador é utilizado para medir a capacidade que uma empresa tem de honrar com as suas obrigações de curto e longo prazo. Quanto maior, melhor. Em **julho de 2024**, a Recuperanda apresentou uma discreta piora em seu indicador, que foi de **0,325**. No entanto, o resultado revela que atualmente a entidade não possui recursos suficientes para cumprir suas obrigações, pois, para cada **R\$ 1,00 (um real)** de obrigações, a Recuperanda dispõe de apenas **R\$ 0,325 (trinta e dois centavos)** de recursos.

Liquidez Geral	dez-23	jan-24	fev-24	mar-24	abr-24	mai-24	jun-24	jul-24
Ativo Circulante	1.470.766,06	1.507.720,19	1.503.171,22	1.517.422,68	1.536.662,51	1.379.552,28	1.122.227,43	1.095.411,46
Ativo Realizavel Longo Prazo	18.132,96	18.117,10	18.117,10	18.117,10	18.117,10	18.117,10	18.117,10	18.117,10
Passivo Circulante	3.831.011,32	3.834.813,85	3.834.801,75	3.832.458,82	3.834.389,35	3.678.574,13	3.418.534,52	3.421.154,50
Passivo Não Circulante	0,00	0,00	0,00	0,00	0,00	0,00	0,00	0,00
AC + ARLP	1.488.899,02	1.525.837,29	1.521.288,32	1.535.539,78	1.554.779,61	1.397.669,38	1.140.344,53	1.113.528,56
PC + PNC	3.831.011,32	3.834.813,85	3.834.801,75	3.832.458,82	3.834.389,35	3.678.574,13	3.418.534,52	3.421.154,50
Resultado	0,389	0,398	0,397	0,401	0,405	0,380	0,334	0,325

Liquidez Geral



Interpretação do Índice

Mede a capacidade de pagamento da empresa considerando todos os ativos e todas as suas dívidas, sendo elas de curto e longo prazo. Um índice igual ou maior que 1 evidencia que os ativos são capazes de pagar seus passivos. Portanto, quanto maior o resultado, melhor.



Este documento foi gerado pelo usuário 806.***.***-15 em 26/09/2024 11:17:42

Número do documento: 24092415503020300000158539545

<https://pje.tjmt.jus.br:443/pje/Processo/ConsultaDocumento/listView.seam?x=24092415503020300000158539545>

Assinado eletronicamente por: FLAVIANO KLEBER TAQUES FIGUEIREDO - 24/09/2024 15:50:32

65.3028.6702

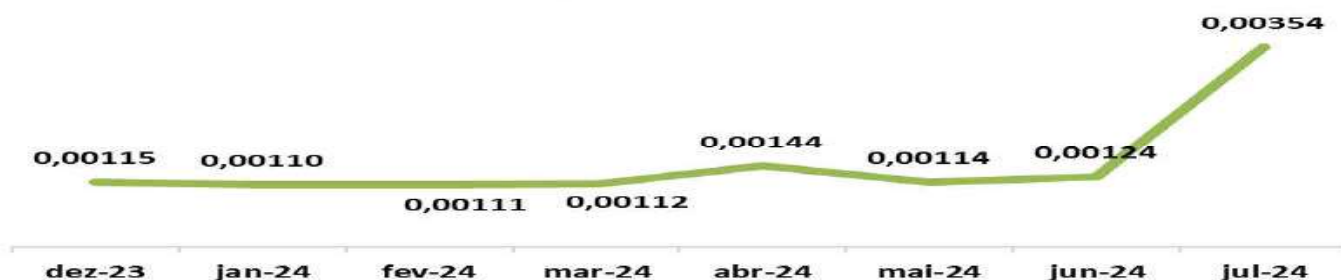
www.IJUDICE.COM.BR
AV. HIST. RUBENS DE MENDONÇA, 2000, SL 1007
CENTRO EMPRESARIAL CUIABÁ, 78 050 000, CUIABÁ / MT



d) **Liquidez Imediata:** Indica o quanto a empresa possui de caixa e aplicações financeiras para cada R\$ 1,00 (um real) de dívida de curto prazo, revelando a sua capacidade de pagamento em curtíssimo prazo, quanto maior, melhor. No mês em análise, a Recuperanda obteve uma *Liquidez Imediata* de **0,00354**, demonstrando que possui menos de um centavo de *Disponibilidades* para cada **R\$ 1,00** de *Passivo Circulante*. Isso indica que a Recuperanda não possui recursos imediatos suficientes para cumprir com suas obrigações de curto prazo.

Liquidez Imediata	dez-23	jan-24	fev-24	mar-24	abr-24	mai-24	jun-24	jul-24
Disponibilidades	4.397,65	4.211,34	4.241,31	4.287,15	5.526,64	4.209,82	4.247,11	12.096,31
Passivo Circulante	3.831.011,32	3.834.813,85	3.834.801,75	3.832.458,82	3.834.389,35	3.678.574,13	3.418.534,52	3.421.154,50
Resultado	0,00115	0,00110	0,00111	0,00112	0,0014	0,0011	0,0012	0,0035

Liquidez Imediata



Interpretação do Índice

Indica a capacidade da empresa de quitar imediatamente suas dívidas de curto prazo. Um resultado adequado deve corresponder a 1 ou um valor superior a 1. Portanto, quanto maior o índice, melhor.



65.3028.6702

www.IJUDICE.COM.BR
AV. HIST. RUBENS DE MENDONÇA, 2000, SL 1007
CENTRO EMPRESARIAL CUIABÁ, 78 050 000, CUIABÁ / MT




4. Indicadores de Rentabilidade

a) **Rentabilidade Patrimonial:** Indica o quanto a empresa obtém de lucro para cada R\$ 1,00 (um real) de capital próprio investido, quanto maior, melhor. Quanto maior, melhor. Em **junho de 2024**, a empresa apresentou uma *Rentabilidade Patrimonial* de **-0,004**, indicando que estava gerando **Prejuízo** em relação ao Capital Próprio investido, em **julho de 2024**, houve uma melhora, com a *Rentabilidade Patrimonial* subindo para **-0,021**. Continuando não gerando retorno sobre o capital próprio, refletindo que a empresa está apenas começando a recuperar sua capacidade de gerar lucro.

Rentabilidade Patrimonial	dez-23	jan-24	fev-24	mar-24	abr-24	mai-24	jun-24	jul-24
Resultado Líquido do Exercício	-63.711,72	22.037,91	-15.634,70	5.734,93	6.211,47	-12.392,84	-8.383,07	-40.533,78
Patrimônio Líquido	-1.907.427,78	-1.885.389,87	-1.901.024,57	-1.895.289,64	-1.889.078,17	-1.901.471,01	-1.909.854,08	-1.950.387,86
Resultado	-0,033	0,012	-0,008	0,003	0,003	-0,007	-0,004	-0,021

Rentabilidade Patrimonial



Interpretação do Índice

Rentabilidade Patrimonial, também conhecido como Retorno sobre o Patrimônio Líquido, tem por finalidade indicar o retorno do capital investido pelos próprios sócios. É um índice utilizado para comparar rentabilidade da empresa com de outros investimentos. O indicador menor que 1 indica prejuízo, e acima de 1, lucro. Portanto, quanto maior melhor.



65.3028.6702


www.IJUDICE.COM.BR
AV. HIST. RUBENS DE MENDONÇA, 2000, SL 1007
CENTRO EMPRESARIAL CUIABÁ, 78 050 000, CUIABÁ / MT



b) **Rentabilidade do Ativo:** Indica o quanto a empresa obtém de lucro para cada R\$ 1,00 (um real) de capital próprio investido, quanto maior, melhor. Em julho de 2024, a Recuperanda apresentou uma *Rentabilidade do Ativo* de **-0,028**, indicando que estava incorrendo em perdas em relação ao total de seus Ativos.

Rentabilidade do Ativo	dez-23	jan-24	fev-24	mar-24	abr-24	mai-24	jun-24	jul-24
Resultado Líquido do Exercício	-63.711,72	22.037,91	-15.634,70	5.734,93	6.211,47	-12.392,84	-8.383,07	-40.533,78
Ativo Total	1.916.489,51	1.942.329,95	1.926.683,15	1.929.836,78	1.937.978,78	1.769.770,72	1.501.348,04	1.463.434,24
Resultado	-0,033	0,011	-0,008	0,003	0,003	-0,007	-0,006	-0,028

Rentabilidade do Ativo



Interpretação do Índice

Também denominado de Taxa de Retorno sobre o Ativo Total, tem por finalidade demonstrar o retorno, para cada R\$1,00 (um real) do capital investido em ativos da empresa. Quanto maior, melhor.



65.3028.6702

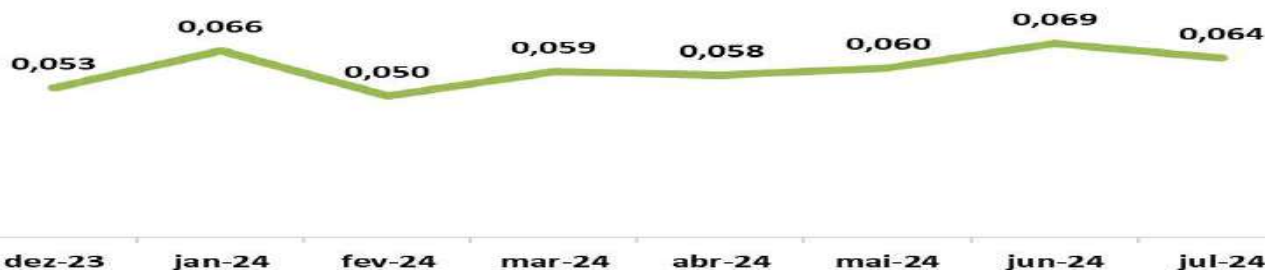
www.IJUDICE.COM.BR
AV. HIST. RUBENS DE MENDONÇA, 2000, SL 1007
CENTRO EMPRESARIAL CUIABÁ, 78 050 000, CUIABÁ / MT



c) **Giro do Ativo:** Este indicador consiste na apuração do total das vendas produzidas com o ativo da empresa, sinalizando o número de giros do ativo no período. Permite, portanto, aferir o grau de eficiência da Devedora no tocante ao uso de seus ativos. Em **julho de 2024**, o *Giro do Ativo* obtido foi de **0,064**, é possível observar que houve redução quando comparado ao mês anterior, o valor ainda é relativamente baixo, indicando que há espaço significativo para melhorias.

Giro do Ativo	dez-23	jan-24	fev-24	mar-24	abr-24	mai-24	jun-24	jul-24
Receita Líquida de Vendas	102.051,97	129.130,48	96.736,48	114.062,58	111.903,46	106.723,67	103.730,80	93.450,91
Ativo Total	1.916.489,51	1.942.329,95	1.926.683,15	1.929.836,78	1.937.978,78	1.769.770,72	1.501.348,04	1.463.434,24
Resultado	0,053	0,066	0,050	0,059	0,058	0,060	0,069	0,064

Giro do Ativo



Interpretação do Índice

Giro do ativo é o índice que demonstra se as vendas realizadas são compatíveis com o investimento no ativo da empresa. Quanto maior o resultado, melhor.



65.3028.6702

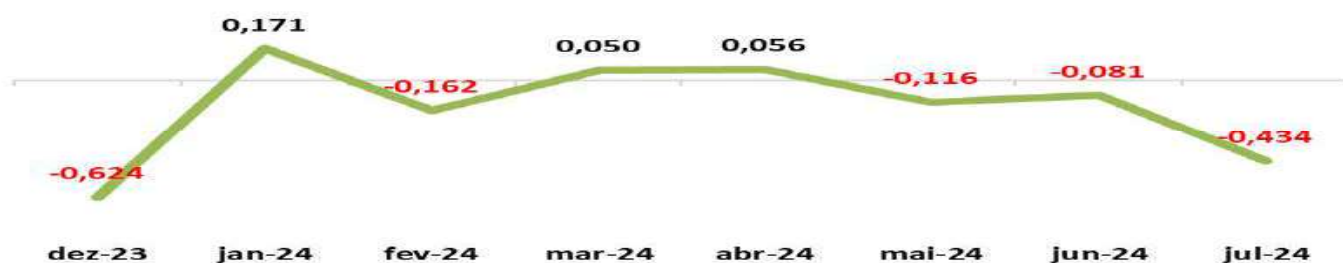
www.IJUDICE.COM.BR
AV. HIST. RUBENS DE MENDONÇA, 2000, SL 1007
CENTRO EMPRESARIAL CUIABÁ, 78 050 000, CUIABÁ / MT



d) **Margem Líquida:** Evidencia o quanto a empresa obtém de lucro para cada R\$ 1,00 (um real) vendido. Quanto maior, melhor. Em julho de 2024, a Recuperanda obteve uma Margem Líquida de **-0,434**, indicando que a cada real de receita gerada, a empresa pagou **quarenta e três centavos** como **Prejuízo Líquido**.

Margem Líquida	dez-23	jan-24	fev-24	mar-24	abr-24	mai-24	jun-24	jul-24
Resultado Líquido do Exercício	-63.711,72	22.037,91	-15.634,70	5.734,93	6.211,47	-12.392,84	-8.383,07	-40.533,78
Receita Líquida de Vendas	102.051,97	129.130,48	96.736,48	114.062,58	111.903,46	106.723,67	103.730,80	93.450,91
Resultado	-0,624	0,171	-0,162	0,050	0,056	-0,116	-0,081	-0,434

Margem Líquida



Interpretação do Índice

Esse índice demonstra a lucratividade das vendas, ou seja, o quanto de lucro a empresa obteve após pagar todos os custos e as despesas do período analisado. Quanto maior a margem líquida, melhor.



65.3028.6702

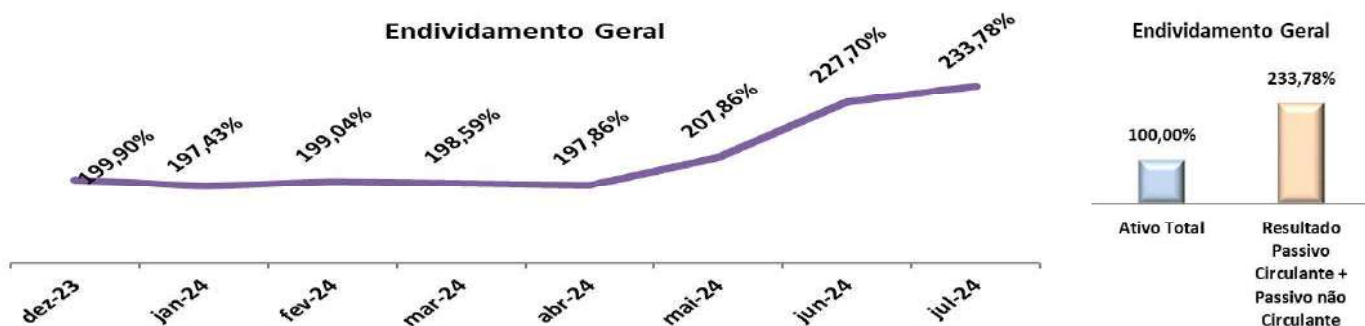
www. IJUDICE.COM.BR
 AV. HIST. RUBENS DE MENDONÇA, 2000, SL 1007
 CENTRO EMPRESARIAL CUIABÁ, 78 050 000, CUIABÁ / MT



5. Indicadores de Endividamento

a) **Endividamento Geral:** Endividamento Geral: Representa o percentual dos recursos totais provenientes de credores. Quanto menor for o indicador, maior será a segurança da empresa em caso de liquidação. A Recuperanda, ao longo de **junho e julho de 2024**, apresentou um leve aumento em seu *Endividamento Geral*, passando de **227,70%** para **233,78%**. Atualmente o Passivo da Empresa supera em **133,78%** o valor de seus Ativos, seu endividamento é substancialmente alto.

Endividamento Geral	dez-23	jan-24	fev-24	mar-24	abr-24	mai-24	jun-24	jul-24
Passivo Circulante	3.831.011,32	3.834.813,85	3.834.801,75	3.832.458,82	3.834.389,35	3.678.574,13	3.418.534,52	3.421.154,50
Passivo Não Circulante	0,00	0,00	0,00	0,00	0,00	0,00	0,00	0,00
Ativo Total	1.916.489,51	1.942.329,95	1.926.683,15	1.929.836,78	1.937.978,78	1.769.770,72	1.501.348,04	1.463.434,24
Resultado Passivo Circulante + Passivo não Circulante	199,90%	197,43%	199,04%	198,59%	197,86%	207,86%	227,70%	233,78%
Ativo Total	100,00%	100,00%	100,00%	100,00%	100,00%	100,00%	100,00%	100,00%



Interpretação do Índice

Demonstra o percentual de endividamento da empresa em comparação com seu ativo total, quer dizer, o total geral do endividamento. Quanto menor, melhor.



Este documento foi gerado pelo usuário 806.***.***-15 em 26/09/2024 11:17:42

Número do documento: 24092415503020300000158539545

<https://pje.tjmt.jus.br:443/pje/Processo/ConsultaDocumento/listView.seam?x=24092415503020300000158539545>

Assinado eletronicamente por: FLAVIANO KLEBER TAQUES FIGUEIREDO - 24/09/2024 15:50:32

65.3028.6702

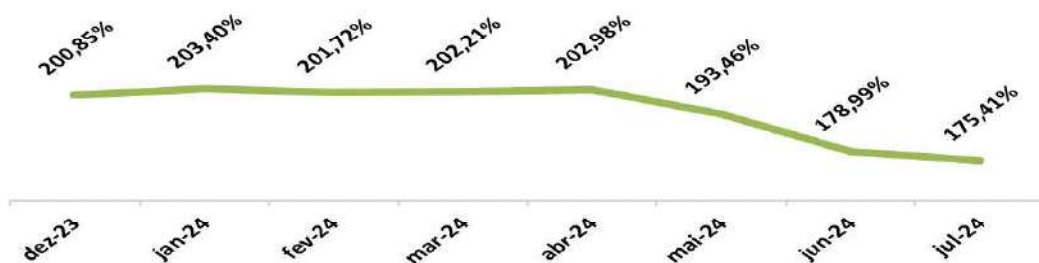
www. IJUDICE.COM.BR
 AV. HIST. RUBENS DE MENDONÇA, 2000, SL 1007
 CENTRO EMPRESARIAL CUIABÁ, 78 050 000, CUIABÁ / MT



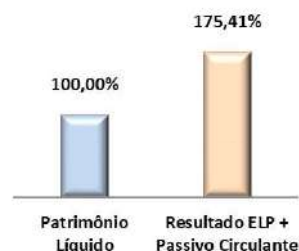
b) **Participação de Capitais de Terceiros:** O índice que mostra a proporção dos recursos financeiros da empresa provenientes de terceiros em relação ao seu capital próprio. A Recuperanda tem mantido sua *Participação de Capitais de Terceiros* acima de 150, com uma leve queda de 178,99 em junho para 175,41 em julho de 2024. Este índice revela que para cada R\$ 1,00 (um real) de *Capital Próprio*, a empresa tem mais de R\$ 1,50 (um real e cinquenta centavos) de *Capital de Terceiros*, o que demonstra uma alta dependência de recursos externos para financiar suas operações.

Participação de Capitais de Terceiros (PCT)	dez-23	jan-24	fev-24	mar-24	abr-24	mai-24	jun-24	jul-24
Passivo Circulante	3.831.011,32	3.834.813,85	3.834.801,75	3.832.458,82	3.834.389,35	3.678.574,13	3.418.534,52	3.421.154,50
ELP = Exigível a Longo Prazo	0,00	0,00	0,00	0,00	0,00	0,00	0,00	0,00
Patrimônio Líquido	-1.907.427,78	-1.885.389,87	-1.901.024,57	-1.895.289,64	-1.889.078,17	-1.901.471,01	-1.909.854,08	-1.950.387,86
Resultado ELP + Passivo Circulante	200,85%	203,40%	201,72%	202,21%	202,98%	193,46%	178,99%	175,41%
Patrimônio Líquido	100,00%	100,00%	100,00%	100,00%	100,00%	100,00%	100,00%	100,00%

Endividamento Financeiro Versus Total



Participação de Capitais de Terceiros (PCT)



Interpretação do Índice

Estipula uma relação de proporcionalidade entre os recursos de terceiros e aqueles próprios investidos, de forma a evidenciar o grau de dependência (percentual) da empresa relativamente aos recursos externos. Quanto menor o índice, melhor.

6. CONSIDERAÇÕES FINAIS

A Recuperanda faturou, em **julho de 2024**, **R\$ 108.128,58 (cento e oito mil cento e vinte e oito reais e cinquenta e oito centavos)**, houve uma redução de **9,89%** em relação ao mês de **junho**. No mesmo período, os *Impostos, Custos e Despesas* somaram **R\$ 148.662,36 (cento e quarenta e oito mil seiscentos e sessenta e dois reais e trinta e seis centavos)**.

Apesar de ter registrado um **Prejuízo** de **R\$ 8.383,07 (oito mil trezentos e oitenta e três reais e sete centavos)** em **junho**, a empresa apresentou uma piora significativa em **julho de 2024**, alcançando um prejuízo de **R\$ 40.150,71 (quarenta mil cento e cinquenta reais e setenta e um centavos)**. Esta recuperação evidencia uma piora na gestão financeira da Recuperanda, existe necessidade de continuar a reduzir custos e melhorar a eficiência operacional para garantir a sustentabilidade dos lucros.

Considerando o elevado *Endividamento Geral* de **233,78%** e a alta *Participação de Capitais de Terceiros* de **175,41%** em **julho de 2024**, a Recuperanda enfrenta uma situação financeira delicada. Apresentando **Prejuízos** recentes, com um **Prejuízo** de **R\$ 40.533,78 (quarenta mil quinhentos e trinta e três reais e setenta e oito centavos)** em **julho**, a empresa precisa urgentemente adotar medidas para reduzir seus custos e sua dependência de financiamento externo

A Recuperanda apresenta uma divergência de valores entre os grupos do Ativo, Passivo e Patrimônio Líquido no montante de **R\$ 7.332,40 (sete mil e trezentos e trinta e dois reais e quarenta centavos)**, evidenciando deste modo uma inconsistência a escrituração e uma falta de conformidade com o método das partidas dobradas estabelecido pelas normas contábeis.

QUADRO COMPARATIVO				
DESCRIÇÃO	jun/24	jul/24	VARIÇÃO	
RECEITA BRUTA	R\$ 120.000,00	R\$ 108.128,58	-R\$ 11.871,42	-9,89%
RECEITA LÍQUIDA	R\$ 103.730,80	R\$ 93.450,91	-R\$ 10.279,89	-9,91%
LUCRO BRUTO	R\$ 103.730,80	R\$ 93.450,91	-R\$ 10.279,89	-9,91%
RESULTADO LÍQUIDO	-R\$ 8.383,07	-R\$ 40.533,78	-R\$ 32.150,71	383,52%

Fonte: Elaborado pelo Administrador Judicial com base nas informações apresentadas pela administração da Recuperanda.

Cuiabá, 24 de setembro de 2024

I.JUDICE – TS AUDITORIA E ADMINISTRAÇÃO JUDICIAL LTDA-ME



65.3028.6702

 IJUDICE.COM.BR
AV. HIST. RUBENS DE MENDONÇA, 2000, SL 1007
CENTRO EMPRESARIAL CUIABÁ, 78 050 000, CUIABÁ / MT



**ADMINISTRADORA JUDICIAL
FLAVIANO K. T. FIGUEIREDO
OAB/MT 7.348**



Este documento foi gerado pelo usuário 806.***.***-15 em 26/09/2024 11:17:42
Número do documento: 24092415503020300000158539545
<https://pje.tjmt.jus.br:443/pje/Processo/ConsultaDocumento/listView.seam?x=24092415503020300000158539545>
Assinado eletronicamente por: FLAVIANO KLEBER TAQUES FIGUEIREDO - 24/09/2024 15:50:32

65.3028.6702

www.ijudice.com.br
 AV. HIST. RUBENS DE MENDONÇA, 2000, SL 1007
 CENTRO EMPRESARIAL CUIABÁ, 78 050 000, CUIABÁ / MT



REI DAS CARNES EIRELI

1. Balanço Patrimonial

Rei das Carnes Eireli								
Balanço Patrimonial (pro forma)								
(Em reais)								
	dez/23	jan/24	fev/24	mar/24	abr/24	mai/24	jun/24	jul/24
ATIVO	84.505.259,73	76.367.806,70	63.733.303,73	44.711.209,85	34.348.504,75	24.386.245,58	18.719.644,94	13.972.832,27
ATIVO CIRCULANTE	80.364.043,03	72.280.421,38	59.732.181,00	40.716.620,02	30.450.454,08	20.520.592,66	14.914.230,57	10.227.598,02
DISPONÍVEL	1.211.053,07	883.021,54	918.639,91	1.119.225,39	1.045.763,74	908.824,10	965.724,28	1.037.430,33
Caixa	465.421,87	481.937,84	544.852,70	584.169,38	634.062,40	655.007,47	692.203,17	706.732,34
Bancos Conta Movimento	81.715,03	-262.832,47	-290.128,96	-128.860,16	-252.313,51	-410.099,52	-390.395,04	-333.218,16
Aplicações Financeiras de Liquidez Imediata	663.916,17	663.916,17	663.916,17	663.916,17	664.014,85	663.916,15	663.916,15	663.916,15
CLIENTES	63.791.618,72	55.118.962,72	41.592.860,20	29.489.102,60	21.553.646,76	13.223.300,65	9.292.783,08	2.731.497,61
Clientes Diversos	63.791.618,72	55.118.962,72	41.592.860,20	29.489.102,60	21.553.646,76	13.223.300,65	9.292.783,08	2.731.497,61
Cheques Devolvidos	0,00	0,00	0,00	0,00	0,00	0,00	0,00	0,00
OUTROS CRÉDITOS	13.973.455,57	14.966.006,15	16.046.542,07	9.297.146,03	6.705.412,91	5.396.089,86	3.730.970,71	5.199.437,78
Adiantamentos a Fornecedoros	13.625.289,36	14.329.544,43	15.469.897,62	8.770.088,34	6.231.910,74	4.970.522,96	3.357.050,48	3.736.865,54
Tributos a Recuperar/Compensar	348.166,21	636.461,72	576.644,45	527.057,69	473.502,17	425.566,90	373.920,23	1.462.572,24
ESTOQUE	1.387.915,67	1.312.430,97	1.174.138,82	811.146,00	1.145.630,67	992.378,05	924.752,50	1.259.232,30
Mercadorias, Produtos e Insumos	1.387.915,67	1.312.430,97	1.174.138,82	811.146,00	1.145.630,67	992.378,05	924.752,50	1.259.232,30
DESPESAS DO EXERCÍCIO SEGUINTE	0,00	0,00	0,00	0,00	0,00	0,00	0,00	0,00
Aluguéis a apropriar	0,00	0,00	0,00	0,00	0,00	0,00	0,00	0,00
ATIVO NÃO CIRCULANTE	4.141.216,70	4.087.385,32	4.001.122,73	3.994.589,83	3.898.050,67	3.865.652,92	3.805.414,37	3.745.234,25
OUTROS CRÉDITOS NÃO CIRCULANTES	2.359.545,28	2.366.697,93	2.337.688,83	2.385.923,30	2.396.658,53	2.419.028,15	2.413.615,40	2.408.202,65
Sócios, Administradores e Pessoas Ligadas	2.359.545,28	2.366.697,93	2.337.688,83	2.385.923,30	2.396.658,53	2.419.028,15	2.413.615,40	2.408.202,65
INVESTIMENTOS	455.370,59	455.370,59	455.370,59	455.370,59	402.863,57	402.863,57	402.805,14	402.805,14
Título de Capitalização	385.989,80	385.989,80	385.989,80	385.989,80	333.482,78	333.482,78	333.482,78	333.482,78
Consórcio Bradesco	48.281,18	48.281,18	48.281,18	48.281,18	48.281,18	48.281,18	48.222,75	48.222,75
BR Qualy Consórcio	0,00	0,00	0,00	0,00	0,00	0,00	0,00	0,00
Consórcio Santander	21.099,61	21.099,61	21.099,61	21.099,61	21.099,61	21.099,61	21.099,61	21.099,61
IMOBILIZADO	1.326.300,83	1.265.316,80	1.208.063,31	1.153.295,94	1.098.528,57	1.043.761,20	988.993,83	934.226,46
Móveis e Utensílios	15.922,60	15.922,60	15.922,60	15.922,60	15.922,60	15.922,60	15.922,60	15.922,60
Máquinas, Equipamentos e Ferramentas	122.168,80	122.168,80	122.168,80	122.168,80	122.168,80	122.168,80	122.168,80	122.168,80
Veículos	3.589.995,74	3.589.995,74	3.589.995,74	3.589.995,74	3.589.995,74	3.589.995,74	3.589.995,74	3.589.995,74
(-) Depreciação acumulada	-2.401.786,31	-2.462.770,34	-2.520.023,83	-2.574.791,20	-2.629.558,57	-2.684.325,94	-2.739.093,31	-2.793.860,68

Fonte: Elaborado pelo Administrador Judicial com base nas informações apresentadas pela administração da Recuperanda.



Este documento foi gerado pelo usuário 806.***.***-15 em 26/09/2024 11:17:42

Número do documento: 24092415503020300000158539545

<https://pje.tjmt.jus.br:443/pje/Processo/ConsultaDocumento/listView.seam?x=24092415503020300000158539545>

Assinado eletronicamente por: FLAVIANO KLEBER TAQUES FIGUEIREDO - 24/09/2024 15:50:32

65.3028.6702

WWW.IJUDICE.COM.BR
 AV. HIST. RUBENS DE MENDONÇA, 2000, SL 1007
 CENTRO EMPRESARIAL CUIABÁ, 78 050 000, CUIABÁ / MT

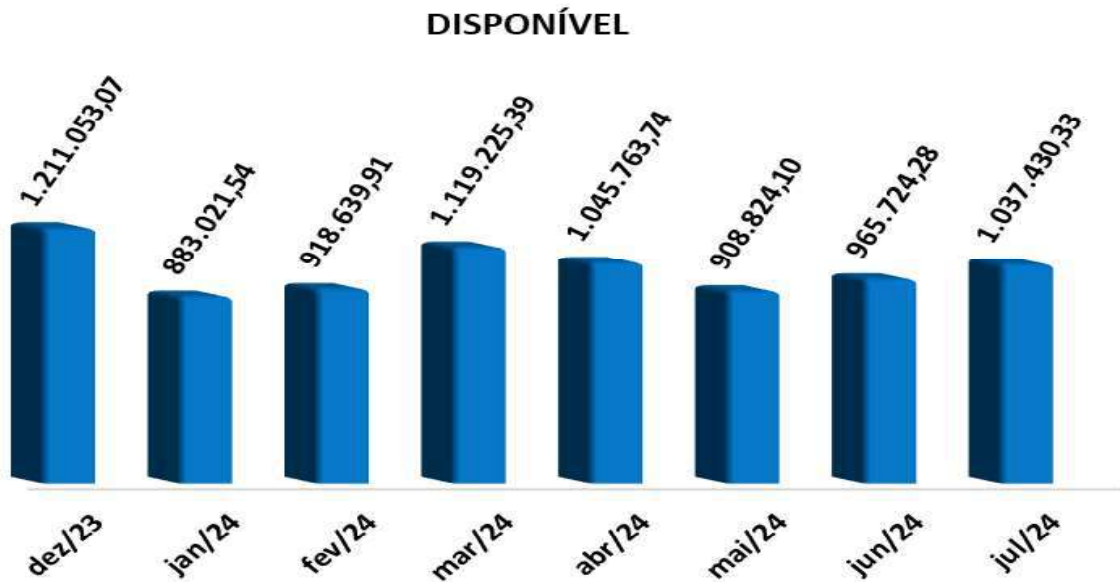


Rei das Carnes Eireli Balanco Patrimonial (pro forma) (Em reais)	dez/23	jan/24	fev/24	mar/24	abr/24	mai/24	jun/24	jul/24
PASSIVO E PATRIMÔNIO LÍQUIDO	84.590.178,09	76.475.259,54	63.790.756,57	44.769.592,28	34.406.887,18	24.442.744,02	18.776.818,38	14.030.005,71
ENDIVIDAMENTO TOTAL								
PASSIVO CIRCULANTE	90.641.635,18	82.559.476,70	70.236.566,68	51.144.977,28	40.925.612,67	31.058.446,50	25.260.042,75	20.045.115,79
EMPRESTIMOS E FINANCIAMENTOS	86.691.873,80	78.697.720,33	66.440.261,54	47.586.130,53	37.608.313,52	27.713.399,32	21.622.259,16	15.731.427,05
Financiamento Bradesco 004627287	0,00	0,00	0,00	0,00	0,00	0,00	0,00	0,00
Empréstimo Bradesco 012050013	0,00	0,00	0,00	0,00	0,00	0,00	0,00	0,00
Duplicatas Descontadas Bradesco	44.127.406,18	36.081.786,18	18.876.578,56	13.408.331,96	5.823.285,31	0,00	0,00	0,00
Empréstimo da D.A. Barrosi	0,00	0,00	0,00	0,00	0,00	0,00	0,00	0,00
Duplicatas Descontadas Safra	18.321.442,40	18.321.442,40	18.321.442,40	11.503.225,80	11.503.225,80	11.503.225,80	9.607.979,22	5.949.486,54
Empréstimos de Terceiros	0,00	51.466,53	51.466,53	0,00	0,00	0,00	0,00	0,00
Duplicatas Descontadas Santander	14.461.084,71	14.461.084,71	14.461.084,71	12.892.632,26	10.499.861,90	6.428.233,01	2.162.339,43	0,00
Empréstimo Bradesco 012764515	0,00	0,00	0,00	0,00	0,00	0,00	0,00	0,00
Empréstimo Bradesco 005263226	72.576,80	72.576,80	72.576,80	72.576,80	72.576,80	72.576,80	72.576,80	72.576,80
Financiamento 42961016	103.207,50	103.207,50	103.207,50	103.207,50	103.207,50	103.207,50	103.207,50	103.207,50
Empréstimo Safra 002119179	419.322,37	419.322,37	419.322,37	419.322,37	419.322,37	419.322,37	419.322,37	419.322,37
Empréstimo Santander 313466290000003270	474.515,40	474.515,40	474.515,40	474.515,40	474.515,40	474.515,40	474.515,40	474.515,40
Financiamento Contrato 214639	319.490,50	319.490,50	319.490,50	319.490,50	319.490,50	319.490,50	319.490,50	319.490,50
Financiamento Contrato 205883	111.429,90	111.429,90	111.429,90	111.429,90	111.429,90	111.429,90	111.429,90	111.429,90
Empréstimo Caixa Econômica 959413	407.407,33	407.407,33	407.407,33	407.407,33	407.407,33	407.407,33	407.407,33	407.407,33
Empréstimo Caixa Econômica 1023321	302.222,04	302.222,04	302.222,04	302.222,04	302.222,04	302.222,04	302.222,04	302.222,04
Empréstimo Bradesco 13993136	305.755,90	305.755,90	305.755,90	305.755,90	305.755,90	305.755,90	305.755,90	305.755,90
Empréstimo Transportadora Barrosi	0,00	0,00	0,00	0,00	0,00	0,00	0,00	0,00
Empréstimo R. C. Barrosi	12.055,39	12.055,39	12.055,39	12.055,39	12.055,39	12.055,39	12.055,39	12.055,39
Financiamento Contrato 205883	128.863,60	128.863,60	128.863,60	128.863,60	128.863,60	128.863,60	128.863,60	128.863,60
Financiamento Contrato 214639	302.272,80	302.272,80	302.272,80	302.272,80	302.272,80	302.272,80	302.272,80	302.272,80
Empréstimo Santander 3466293560	182.826,85	182.826,85	182.826,85	182.826,85	182.826,85	182.826,85	182.826,85	182.826,85
Empréstimo Bradesco 5890582	205.846,16	205.846,16	205.846,16	205.846,16	205.846,16	205.846,16	205.846,16	205.846,16
Empréstimo Contrato 400244-22 Banco Industrial do Brasil	700.000,00	700.000,00	700.000,00	700.000,00	700.000,00	700.000,00	700.000,00	700.000,00
Empréstimo Santander Contrato 28170	1.000.000,00	1.000.000,00	1.000.000,00	1.000.000,00	1.000.000,00	1.000.000,00	1.000.000,00	1.000.000,00
Financiamento Bradesco Contrato 5928991	312.887,90	312.887,90	312.887,90	312.887,90	312.887,90	312.887,90	312.887,90	312.887,90
Empréstimo Caixa Econômica Federal Contrato 104314737000065-48	3.790.518,80	3.790.518,80	3.790.518,80	3.790.518,80	3.790.518,80	3.790.518,80	3.790.518,80	3.790.518,80
Empréstimos Banco Santander	137.190,41	137.190,41	137.190,41	137.190,41	137.190,41	137.190,41	137.190,41	137.190,41
Empréstimo Banco Bradesco	250.000,00	250.000,00	250.000,00	250.000,00	250.000,00	250.000,00	250.000,00	250.000,00
Empréstimo D.A. Intermediação	0,00	0,00	4.947.748,83	0,00	0,00	0,00	0,00	0,00
Consórcio BR Quality	198.000,00	198.000,00	198.000,00	198.000,00	198.000,00	198.000,00	198.000,00	198.000,00
Empréstimo do Bradesco - Processo Judicial	45.550,86	45.550,86	45.550,86	45.550,86	45.550,86	45.550,86	45.550,86	45.550,86
FORNECEDORES	1.030.338,53	874.463,18	832.306,46	597.774,80	356.433,99	348.847,68	653.258,81	1.345.980,58
Forneecedores Nacionais	1.030.338,53	874.463,18	832.306,46	597.774,80	356.433,99	348.847,68	653.258,81	1.345.980,58
OBRIGAÇÕES TRIBUTÁRIAS	2.903.263,43	2.929.721,48	2.956.415,93	2.953.489,20	2.953.282,41	2.987.846,75	2.974.772,03	2.960.125,41
Impostos e Contribuições a Recolher	2.903.263,43	2.929.721,48	2.956.415,93	2.953.489,20	2.953.282,41	2.987.846,75	2.974.772,03	2.960.125,41
OBRIGAÇÕES TRABALHISTAS E PREVIDENCIÁRIAS	16.159,42	57.571,71	7.582,75	7.582,75	7.582,75	8.352,75	9.752,75	7.582,75
Obrigações com Pessoal	5.401,71	55.401,71	5.412,75	5.412,75	5.412,75	5.412,75	5.412,75	5.412,75
Obrigações Sociais	10.757,71	2.170,00	2.170,00	2.170,00	2.170,00	2.940,00	4.340,00	2.170,00
OUTRAS OBRIGAÇÕES	0,00	0,00	0,00	0,00	0,00	0,00	0,00	0,00
Adiantamentos de Clientes	0,00	0,00	0,00	0,00	0,00	0,00	0,00	0,00
PASSIVO NÃO CIRCULANTE	84.586,81	176.873,16	150.827,87	128.966,76	105.518,14	84.317,62	61.632,55	512.000,95
OUTRAS OBRIGAÇÕES	84.586,81	176.873,16	150.827,87	128.966,76	105.518,14	84.317,62	61.632,55	512.000,95
Receitas Diferidas	84.586,81	176.873,16	150.827,87	128.966,76	105.518,14	84.317,62	61.632,55	512.000,95
PATRIMÔNIO LÍQUIDO	-6.136.043,90	-6.261.090,32	-6.596.637,98	-6.504.351,76	-6.624.243,63	-6.700.020,10	-6.544.856,92	-6.527.111,03
CAPITAL SOCIAL	100.000,00	100.000,00	100.000,00	100.000,00	100.000,00	100.000,00	100.000,00	100.000,00
Capital Subscrito	100.000,00	100.000,00	100.000,00	100.000,00	100.000,00	100.000,00	100.000,00	100.000,00
LUCROS OU PREJUÍZOS ACUMULADOS	-6.236.043,90	-6.361.090,32	-6.696.637,98	-6.604.351,76	-6.724.243,63	-6.800.020,10	-6.644.856,92	-6.627.111,03
Lucros ou Prejuízos Acumulados	-6.391.656,97	-6.579.101,51	-6.704.147,93	-7.039.695,59	-6.947.409,37	-7.067.301,24	-7.143.077,71	-6.987.914,53
Resultado do período	-187.444,54	-125.046,42	-335.547,66	92.286,22	-119.891,87	-75.776,47	155.163,18	17.745,89
Ajuste de Exercícios Anteriores	343.057,61	343.057,61	343.057,61	343.057,61	343.057,61	343.057,61	343.057,61	343.057,61

Fonte: Elaborado pelo Administrador Judicial com base nas informações apresentadas pela administração da Recuperanda.

1.1. Gráficos do Ativo

a) **Disponível:** A conta registrou um aumento de 7,43% entre os meses de junho e julho de 2024, resultando em um acréscimo de R\$ 71.706,05 (setenta e um mil, setecentos e seis reais e cinco centavos).

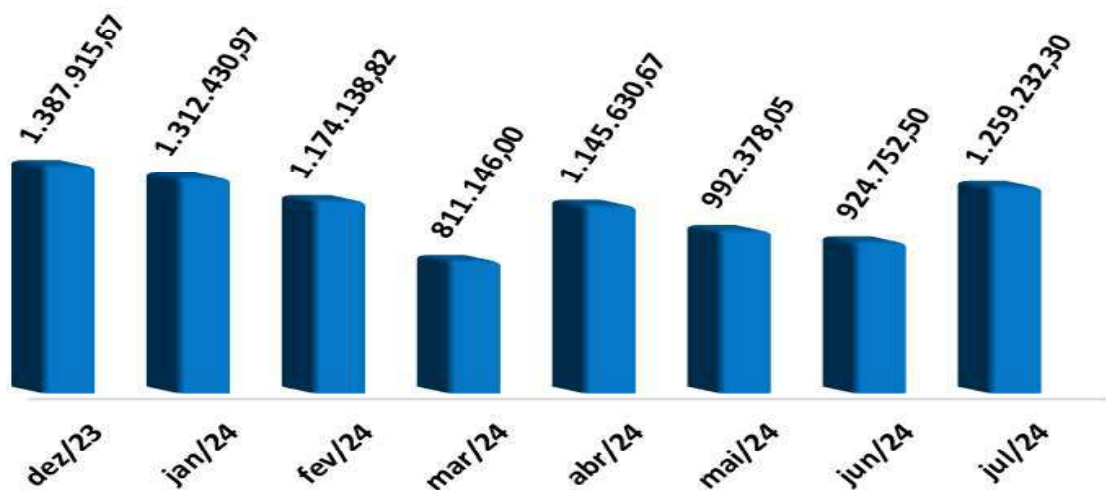


b) **Outros Créditos:** no período compreendido entre junho e julho de 2024, a conta de *Outros Créditos* demonstrou evolução de 39,36%. Ao término desse período, o saldo registrado foi de R\$ 5.199.437,78 (cinco milhões, cento e noventa e nove mil, quatrocentos e trinta e sete reais e setenta e oito centavos).



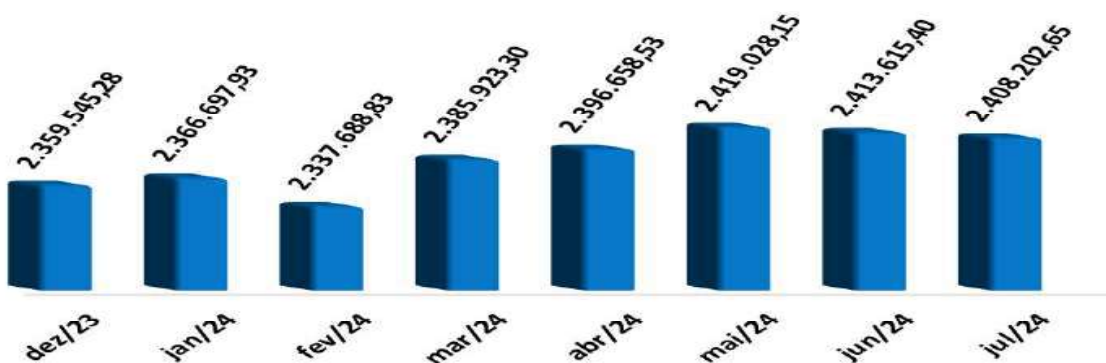
c) **Estoque:** em julho de 2024, a conta evidenciou evolução de R\$ 334.479,80 (trezentos e trinta e quatro mil, quatrocentos e setenta e nove reais e oitenta centavos), em termos percentuais a evolução representou 36,17% do saldo apresentado em junho de 2024. No final do período em análise, o valor registrado em balanço totalizou R\$ 1.259.232,30 (um milhão, duzentos e cinquenta e nove mil, duzentos e trinta e dois reais e trinta centavos).

ESTOQUE

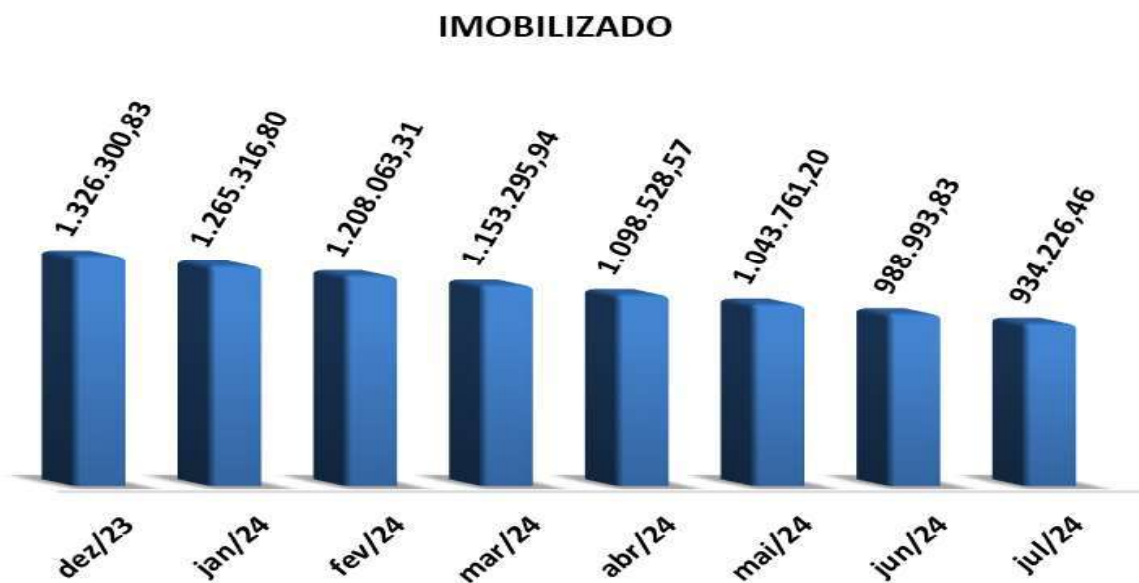


d) **Outros Créditos não Circulantes:** em julho de 2024, a conta apresentou redução em seu saldo, que ao final do período somou R\$ 2.408.202,65 (dois milhões, quatrocentos e oito mil, duzentos e dois reais e sessenta e cinco centavos). Esse acréscimo, em termos percentuais, correspondeu a apenas -0,22% do saldo anterior.

OUTROS CRÉDITOS NÃO CIRCULANTES



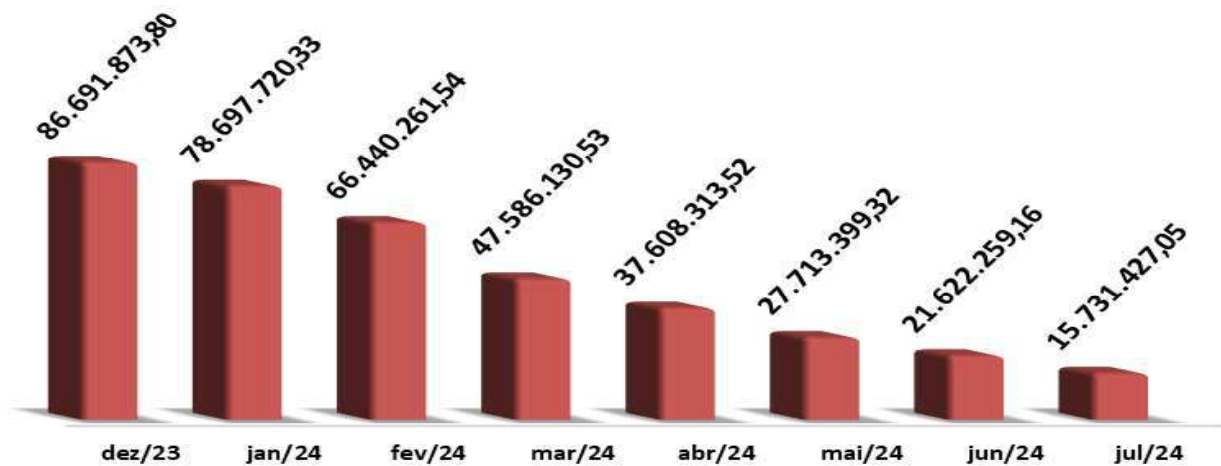
e) **Imobilizado:** composto pelas contas *Móveis e Utensílios, Máquinas, Equipamentos e Ferramentas, Veículos, e Depreciação Acumulada*, registrou queda de **5,54%** em seu montante no mês de **julho de 2024** em virtude do aumento ocorrido na conta *Depreciação Acumulada*, cujo saldo é redutor da conta *Imobilizado*.



1.2. Gráficos do Passivo

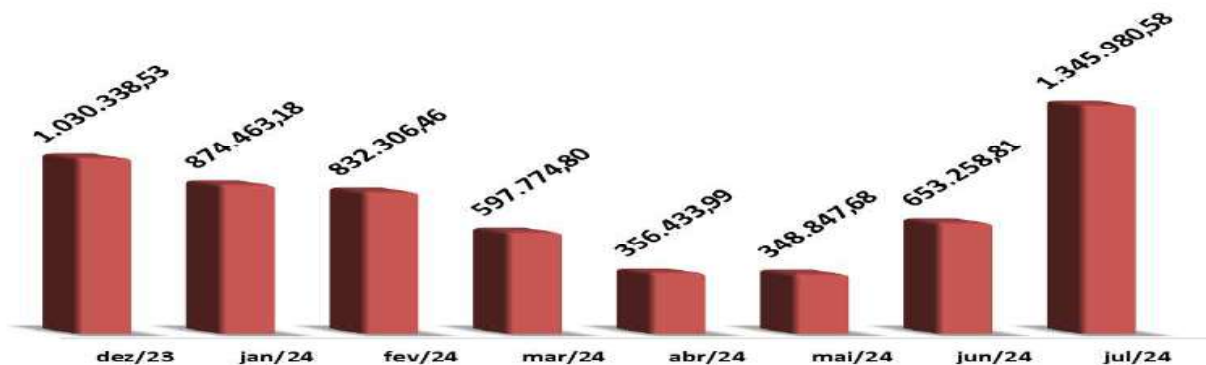
a) **Empréstimos e Financiamentos:** em julho de 2024, a conta apresentou redução significativa em seu saldo quando comparado ao mês anterior, o montante registrado ao final do período em análise foi **R\$ 15.731.427,05** (quinze milhões, setecentos e trinta e um mil, quatrocentos e vinte e sete reais e cinco centavos), em termos percentuais a queda foi de **27,24%**.

EMPRÉSTIMOS E FINANCIAMENTOS



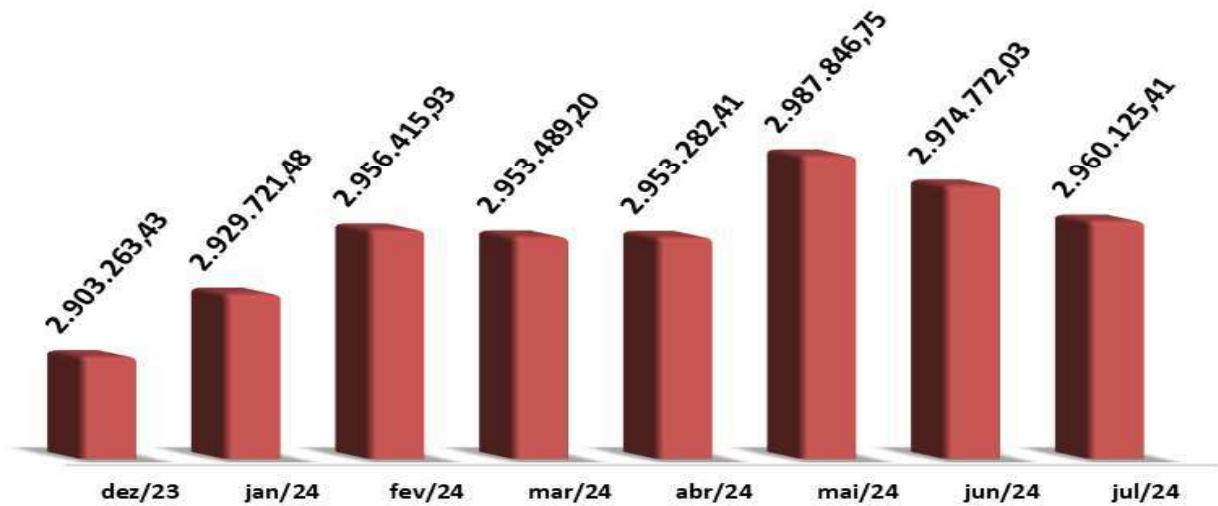
b) **Fornecedores:** a conta *Fornecedores* indicou aumento de **106,04%** em seu saldo quando comparado ao mês anterior. O montante apresentado no balancete em **julho de 2024** totalizou **R\$ 1.345.980,58** (um milhão, trezentos e quarenta e cinco mil, novecentos e oitenta reais e cinquenta e oito centavos).

FORNECEDORES



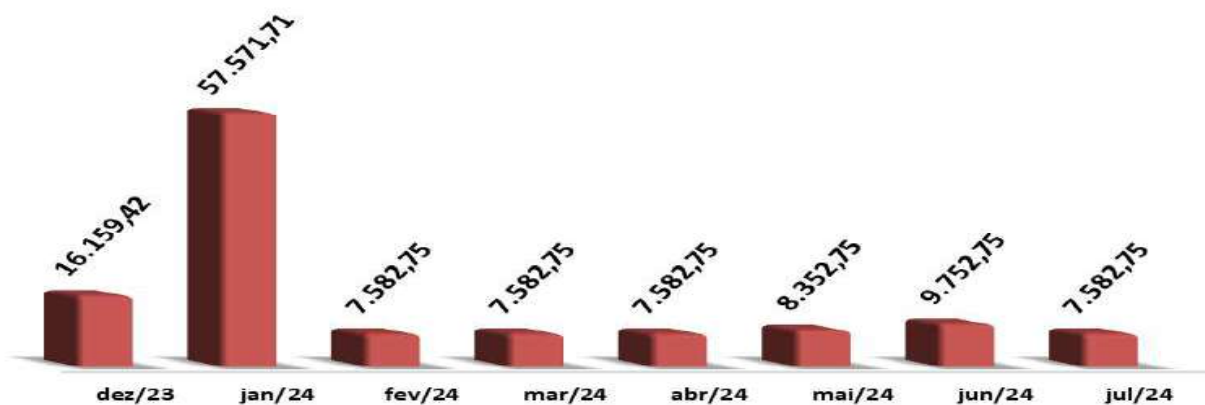
c) **Obrigações Tributárias:** em julho de 2024, as *Obrigações Tributárias* da Recuperanda indicaram uma redução discreta de saldo quando comparado ao mês anterior. O montante registrado no final do período foi de **R\$ 2.960.125,41** (dois milhões, novecentos e sessenta mil, cento e vinte e cinco reais e quarenta e um centavos).

OBRIGAÇÕES TRIBUTÁRIAS

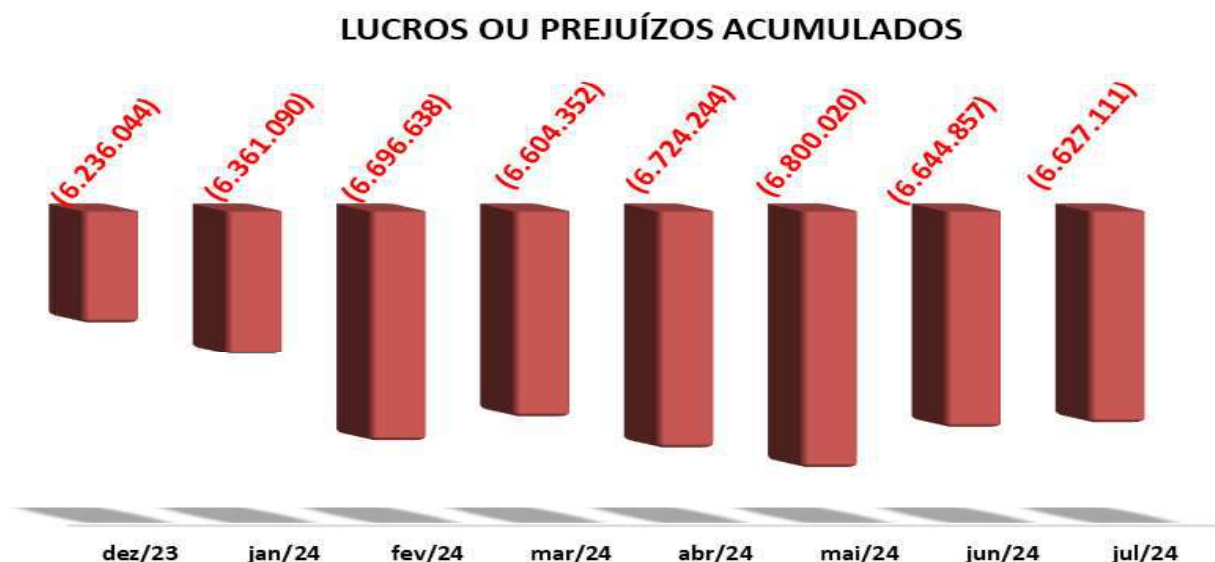


d) **Obrigações Trabalhistas e Previdenciárias:** composta pelas contas de *Obrigações com Pessoal e Obrigações Sociais*, a conta não apresentou variações, deste modo manteve o saldo de **R\$ 7.582,75** (sete mil, quinhentos e oitenta e dois reais e setenta e cinco centavos em julho de 2024).

OBRIGAÇÕES TRABALHISTAS E PREVIDENCIÁRIAS



e) **Lucros ou Prejuízos Acumulados:** no mês de **julho de 2024** a Recuperanda registrou **Prejuízo de R\$ 17.745,89 (dezesete mil, setecentos e quarenta e cinco reais e oitenta e nove centavos)**, destarte seu **Prejuízo Acumulado** apresentou redução, em termos percentuais essa redução representou **0,27%** do saldo evidenciado em **junho de 2024**. Atualmente, a Recuperanda acumula em seu Balancete expressivos **R\$ 6.627.111,03 (seis milhões, seiscentos e vinte e sete mil, cento e onze reais e três centavos)**.



65.3028.6702

 IJUDICE.COM.BR
AV. HIST. RUBENS DE MENDONÇA, 2000, SL 1007
CENTRO EMPRESARIAL CUIABÁ, 78 050 000, CUIABÁ / MT



2. **Demonstrativo de Resultado do Exercício (DRE):**



65.3028.6702

 IJUDICE.COM.BR
AV. HIST. RUBENS DE MENDONÇA, 2000, SL 1007
CENTRO EMPRESARIAL CUIABÁ, 78 050 000, CUIABÁ / MT



Em **julho de 2024**, o Faturamento da Recuperanda atingiu o total de **R\$ 6.492.636,79 (seis milhões, quatrocentos e noventa e dois mil, seiscentos e trinta e seis reais e setenta e nove centavos)**, apresentando uma redução de **4,60%** em relação ao mês anterior. Suas Despesas Operacionais também apresentaram redução, culminou no resultado positivo da Recuperanda, com um **Lucro totalizando R\$ 17.745,89 (dezesete mil, setecentos e quarenta e cinco reais e oitenta e nove centavos)**.



65.3028.6702

WWW.IJUDICE.COM.BR
AV. HIST. RUBENS DE MENDONÇA, 2000, SL 1007
CENTRO EMPRESARIAL CUIABÁ, 78 050 000, CUIABÁ / MT



2.1. Demonstrações de saída:

Durante os meses de **janeiro e julho de 2024**, a Recuperanda alcançou um faturamento de **R\$ 46.893.846,73** (quarenta e seis milhões, oitocentos e noventa e três mil, oitocentos e quarenta e seis reais e setenta e três centavos). Os *Custos das Mercadorias Vendidas* (CMV) nesse mesmo período totalizaram **R\$ 40.914.357,25** (quarenta milhões, novecentos e quatorze mil, trezentos e cinquenta e sete reais e vinte e cinco centavos), representando expressivos **87,25%** do faturamento total, suas Despesas Fixas totalizaram no mesmo período o montante de **R\$ 5.284.775,25** (cinco milhões, duzentos e oitenta e quatro mil, setecentos e setenta e cinco reais e vinte e cinco centavos). Em decorrência desses altos custos e despesas registrados, a Recuperanda já acumula, em **2024**, um prejuízo de **R\$ 391.067,13** (trezentos e noventa e um mil, sessenta e sete reais e treze centavos).

Demonstrações de Saída



65.3028.6702

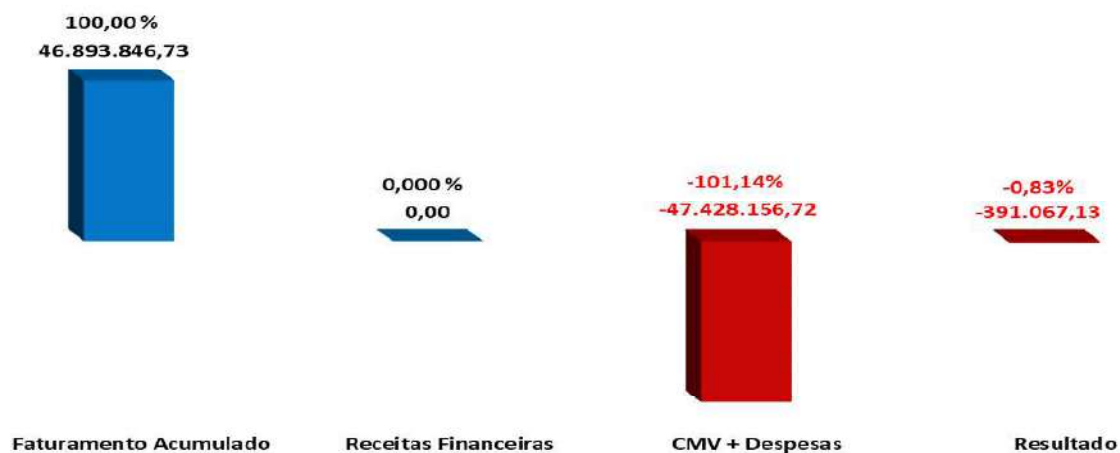
www.iJUDICE.COM.BR
AV. HIST. RUBENS DE MENDONÇA, 2000, SL 1007
CENTRO EMPRESARIAL CUIABÁ, 78 050 000, CUIABÁ / MT



2.2. Acumulado de Receitas x Despesas:

Abaixo é possível observar, sob outra perspectiva, o **Prejuízo** acumulado pela Recuperanda entre os meses de **janeiro e julho de 2024**, cujo montante totaliza **R\$ 391.067,13** (trezentos e noventa e um mil, sessenta e sete reais e treze centavos).

Receita x Despesas



65.3028.6702

www. IJUDICE.COM.BR
AV. HIST. RUBENS DE MENDONÇA, 2000, SL 1007
CENTRO EMPRESARIAL CUIABÁ, 78 050 000, CUIABÁ / MT



3. Indicadores de liquidez/endividamento

a) **Liquidez Corrente:** O índice reflete o quanto a empresa possui de ativo circulante para cada R\$ 1,00 (um real) de dívida de curto prazo. Quanto maior o valor da *Liquidez Corrente*, maior é a capacidade da empresa em cumprir com suas obrigações de curto prazo. É possível observar que a *Liquidez Corrente* da Recuperanda apresenta queda a partir de dezembro de 2023, o indicador obtido em julho de 2024 foi de 0,510. O resultado evidencia que atualmente a Recuperanda não dispõe de recursos de curto prazo suficientes para honrar suas obrigações de curto prazo, visto que seu índice se encontra abaixo do valor recomendado, que é 1

Liquidez Corrente	dez-23	jan-24	fev-24	mar-24	abr-24	mai-24	jun-24	jul-24
Ativo Circulante	80.364.043,03	72.280.421,38	59.732.181,00	40.716.620,02	30.450.454,08	20.520.592,66	14.914.230,57	10.227.598,02
Passivo Circulante	90.641.635,18	82.559.476,70	70.236.566,68	51.144.977,28	40.925.612,67	31.058.446,50	25.260.042,75	20.045.115,79
Resultado	0,887	0,875	0,850	0,796	0,744	0,661	0,590	0,510



Interpretação do Índice

Indica quanto a empresa possui, em reais, de recursos de curto prazo (disponibilidades, clientes, estoques, etc.) para cada real de dívida de curto prazo (fornecedores, empréstimos, obrigações com pessoal, e etc.). O resultado do índice é interpretado da seguinte forma: a) se > 1 , verifica-se a capacidade da empresa em honrar as suas obrigações; b) se $= 1$, há uma equivalência entre os recursos de curto prazo e as obrigações de curto prazo; c) se < 1 , a empresa não possui recursos disponíveis para quitar suas dívidas a curto prazo.

65.3028.6702

www. IJUDICE.COM.BR
 AV. HIST. RUBENS DE MENDONÇA, 2000, SL 1007
 CENTRO EMPRESARIAL CUIABÁ, 78 050 000, CUIABÁ / MT



b) **Liquidez Seca:** Este indicador mensura a quantidade de ativo líquido (ativos circulantes menos estoques) disponível para cada R\$ 1,00 (um real) de dívida de curto prazo (passivo circulante). Quanto maior esse índice, maior a capacidade da empresa em cumprir suas obrigações de curto prazo. A Empresa evidenciou índice inferior a 1 durante os meses de **dezembro de 2023 a julho de 2024**. No mês em análise, o indicador obtido foi de **0,447**, revelando a atual incapacidade da Empresa de cumprir com todas as suas obrigações, quando desconsiderados seus *Estoques* e suas *Despesas Antecipadas*, pois manteve seu índice abaixo do valor recomendado.

Liquidez Seca	dez-23	jan-24	fev-24	mar-24	abr-24	mai-24	jun-24	jul-24
Ativo Circulante	80.364.043,03	72.280.421,38	59.732.181,00	40.716.620,02	30.450.454,08	20.520.592,66	14.914.230,57	10.227.598,02
Estoque	1.387.915,67	1.312.430,97	1.174.138,82	811.146,00	1.145.630,67	992.378,05	924.752,50	1.259.232,30
Despesas Antecipadas	0,00	0,00	0,00	0,00	0,00	0,00	0,00	0,00
Ativo Circulante - Estoque - Despesas Antecipadas	78.976.127,36	70.967.990,41	58.558.042,18	39.905.474,02	29.304.823,41	19.528.214,61	13.989.478,07	8.968.365,72
Passivo Circulante	90.641.635,18	82.559.476,70	70.236.566,68	51.144.977,28	40.925.612,67	31.058.446,50	25.260.042,75	20.045.115,79
Resultado	0,871	0,860	0,834	0,780	0,716	0,629	0,554	0,447



Interpretação do Índice

Indica a capacidade de pagamento da empresa nas situações em que ela tem uma baixa rotatividade de estoque. Isto é, representa a sua capacidade de quitar dívidas de curto prazo com os ativos monetários disponíveis (principalmente caixa, aplicações financeiras e valores a receber). Há uma relação diretamente proporcional entre o valor do índice e a capacidade de pagamento sem a necessidade de venda do estoque (quanto maior o índice, maior é a capacidade de quitação).

65.3028.6702

www. IJUDICE.COM.BR
 AV. HIST. RUBENS DE MENDONÇA, 2000, SL 1007
 CENTRO EMPRESARIAL CUIABÁ, 78 050 000, CUIABÁ / MT



c) **Liquidez Geral:** Este Indicador é utilizado para medir a capacidade que uma empresa tem de honrar com as suas obrigações de curto e longo prazo. Quanto maior, melhor. Em **julho de 2024**, a *Liquidez Geral* obtida apresentou queda quando comparado ao mês de **junho de 2024**, o indicador obtido foi de **0,634**, isso indica que para cada **R\$ 1,00** de obrigações, a Recuperanda possui apenas **R\$ 0,63 (sessenta e três centavos)** de recursos, demonstrando assim que atualmente não possui capacidade para liquidar todas as suas obrigações de curto e longo prazos com seus recursos de curto e longo prazos.

Liquidez Geral	dez-23	jan-24	fev-24	mar-24	abr-24	mai-24	jun-24	jul-24
Ativo Circulante	80.364.043,03	72.280.421,38	59.732.181,00	40.716.620,02	30.450.454,08	20.520.592,66	14.914.230,57	10.227.598,02
Ativo Realizável Longo Prazo	2.814.915,87	2.822.068,52	2.793.059,42	2.841.293,89	2.799.522,10	2.821.891,72	2.816.420,54	2.811.007,79
Passivo Circulante	90.641.635,18	82.559.476,70	70.236.566,68	51.144.977,28	40.925.612,67	31.058.446,50	25.260.042,75	20.045.115,79
Passivo Não Circulante	84.586,81	176.873,16	150.827,87	128.966,76	105.518,14	84.317,62	61.632,55	512.000,95
AC + ARLP	83.178.958,90	75.102.489,90	62.525.240,42	43.557.913,91	33.249.976,18	23.342.484,38	17.730.651,11	13.038.605,81
PC + PNC	90.726.221,99	82.736.349,86	70.387.394,55	51.273.944,04	41.031.130,81	31.142.764,12	25.321.675,30	20.557.116,74
Resultado	0,917	0,908	0,888	0,850	0,810	0,750	0,700	0,634



Interpretação do Índice

Mede a capacidade de pagamento da empresa considerando todos os ativos e todas as suas dívidas, sendo elas de curto e longo prazo. Um índice igual ou maior que 1 evidencia que os ativos são capazes de pagar seus passivos. Portanto, quanto maior o resultado, melhor.

65.3028.6702

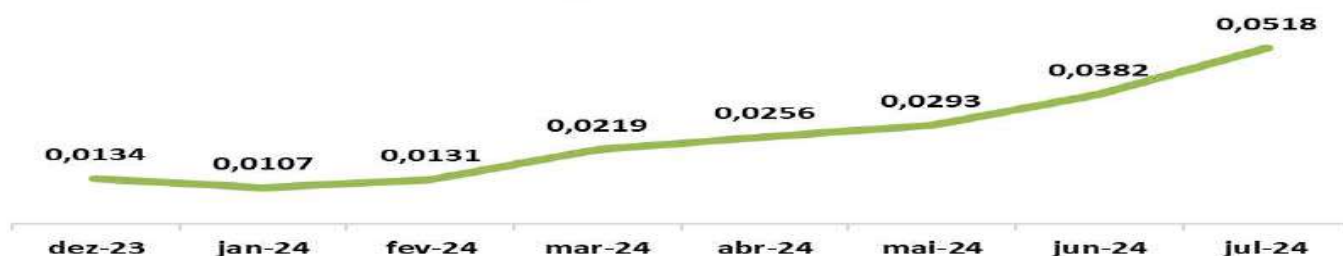
www.IJUDICE.COM.BR
AV. HIST. RUBENS DE MENDONÇA, 2000, SL 1007
CENTRO EMPRESARIAL CUIABÁ, 78 050 000, CUIABÁ / MT



d) **Liquidez Imediata:** Indica o quanto a empresa possui de caixa e aplicações financeiras para cada R\$ 1,00 (um real) de dívida de curto prazo, revelando a sua capacidade de pagamento em curtíssimo prazo, quanto maior, melhor. A Recuperanda obteve **0,0518** de *Liquidez Imediata* em **julho de 2024**, houve pequena melhora quando comparado ao mês anterior. O resultado obtido indica que as disponibilidades (caixa) da Empresa, atualmente, não são suficientes para honrar seus compromissos de curto prazo.

Liquidez Imediata	dez-23	jan-24	fev-24	mar-24	abr-24	mai-24	jun-24	jul-24
Disponibilidades	1.211.053,07	883.021,54	918.639,91	1.119.225,39	1.045.763,74	908.824,10	965.724,28	1.037.430,33
Passivo Circulante	90.641.635,18	82.559.476,70	70.236.566,68	51.144.977,28	40.925.612,67	31.058.446,50	25.260.042,75	20.045.115,79
Resultado	0,0134	0,0107	0,0131	0,0219	0,0256	0,0293	0,0382	0,0518

Liquidez Imediata



Interpretação do Índice

Indica a capacidade da empresa de quitar imediatamente suas dívidas de curto prazo. Um resultado adequado deve corresponder a 1 ou um valor superior a 1. Portanto, quanto maior o índice, melhor.



65.3028.6702

www.IJUDICE.COM.BR
AV. HIST. RUBENS DE MENDONÇA, 2000, SL 1007
CENTRO EMPRESARIAL CUIABÁ, 78 050 000, CUIABÁ / MT

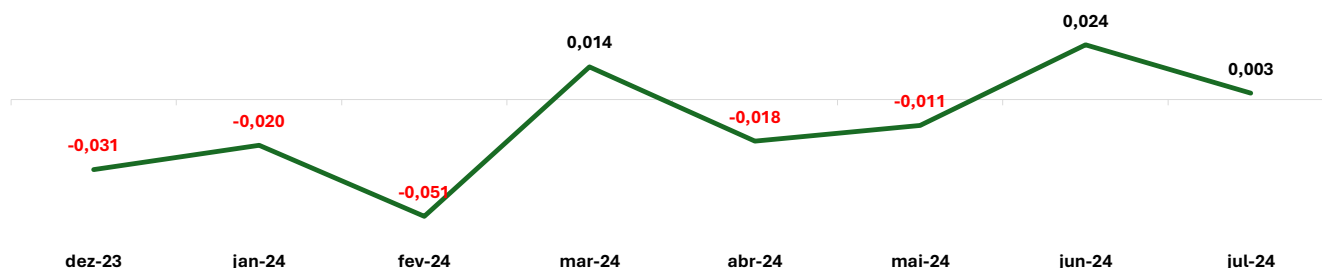


4. Indicadores de rentabilidade

a) **Rentabilidade Patrimonial:** Indica o quanto a empresa obtém de lucro para cada R\$ 1,00 (um real) de capital próprio investido, quanto maior, melhor. Em julho de 2024, a Recuperanda registrou Lucro, e obteve 0,003 de *Rentabilidade Patrimonial*, evidenciando assim, pequena melhora em seu resultado.

Rentabilidade Patrimonial	dez-23	jan-24	fev-24	mar-24	abr-24	mai-24	jun-24	jul-24
Resultado Líquido do Exercício	-187.444,54	-125.046,42	-335.547,66	92.286,22	-119.891,87	-75.776,47	155.163,18	17.745,89
Patrimônio Líquido	-6.136.043,90	-6.261.090,32	-6.596.637,98	-6.504.351,76	-6.624.243,63	-6.700.020,10	-6.544.856,92	-6.527.111,03
Resultado	-0,031	-0,020	-0,051	0,014	-0,018	-0,011	0,024	0,003

Rentabilidade Patrimonial



Interpretação do Índice

Também denominado de Taxa de Retorno sobre o Ativo Total, tem por finalidade demonstrar o retorno, para cada R\$1,00 (um real) do capital investido em ativos da empresa. Quanto maior, melhor.

65.3028.6702

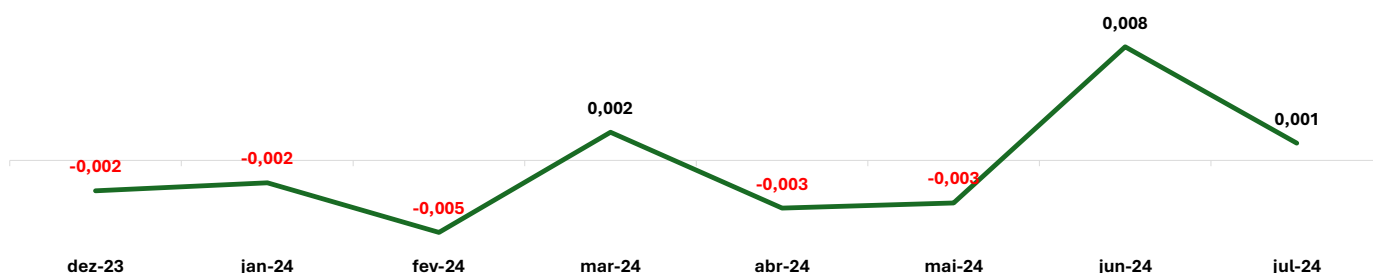
www.IJUDICE.COM.BR
 AV. HIST. RUBENS DE MENDONÇA, 2000, SL 1007
 CENTRO EMPRESARIAL CUIABÁ, 78 050 000, CUIABÁ / MT



b) **Rentabilidade do Ativo:** Indica o quanto a empresa obtém de lucro para cada R\$ 1,00 (um real) de capital próprio investido, quanto maior, melhor. Quanto maior, melhor. A *Rentabilidade do Ativo* obtida pela Recuperanda, em **julho de 2024**, foi de **0,001**, é possível observar que houve piora no resultado.

Rentabilidade do Ativo	dez-23	jan-24	fev-24	mar-24	abr-24	mai-24	jun-24	jul-24
Resultado Líquido do Exercício	-187.444,54	-125.046,42	-335.547,66	92.286,22	-119.891,87	-75.776,47	155.163,18	17.745,89
Ativo Total	84.505.259,73	76.367.806,70	63.733.303,73	44.711.209,85	34.348.504,75	24.386.245,58	18.719.644,94	13.972.832,27
Resultado	-0,002	-0,002	-0,005	0,002	-0,003	-0,003	0,008	0,001

Rentabilidade do Ativo



Interpretação do Índice

Rentabilidade Patrimonial, também conhecido como Retorno sobre o Patrimônio Líquido, tem por finalidade indicar o retorno do capital investido pelos próprios sócios. É um índice utilizado para comparar rentabilidade da empresa com de outros investimentos. O indicador menor que 1 indica prejuízo, e acima de 1, lucro. Portanto, quanto maior melhor.

65.3028.6702

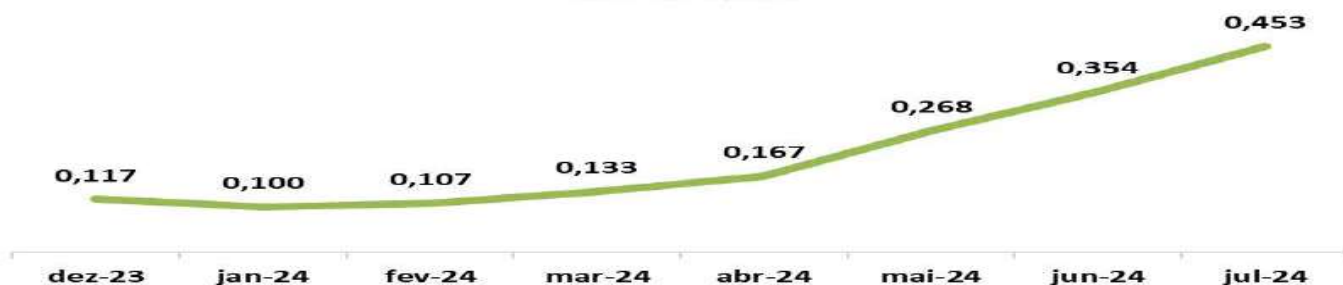
www.IJUDICE.COM.BR
AV. HIST. RUBENS DE MENDONÇA, 2000, SL 1007
CENTRO EMPRESARIAL CUIABÁ, 78 050 000, CUIABÁ / MT



c) **Giro do ativo:** Este indicador consiste na apuração do total das vendas produzidas com o ativo da empresa, sinalizando o número de giros do ativo no período. Permite, portanto, aferir o grau de eficiência da Devedora no tocante ao uso de seus ativos. Em **julho de 2024**, é possível observar uma melhora discreta no indicador quando comparado ao mês anterior. O *Giro do Ativo* obtido no período analisado foi de **0,453**, o valor é consideravelmente baixo.

Giro do Ativo	dez-23	jan-24	fev-24	mar-24	abr-24	mai-24	jun-24	jul-24
Receita Líquida de Vendas	9.864.813,93	7.640.370,70	6.835.579,57	5.952.565,79	5.749.425,27	6.540.422,11	6.620.845,25	6.325.613,82
Ativo Total	84.505.259,73	76.367.806,70	63.733.303,73	44.711.209,85	34.348.504,75	24.386.245,58	18.719.644,94	13.972.832,27
Resultado	0,117	0,100	0,107	0,133	0,167	0,268	0,354	0,453

Giro do Ativo



Interpretação do Índice

Giro do ativo é o índice que demonstrase as vendas realizadas são compatíveis com o investimento no ativo da empresa. Quanto maior o resultado, melhor.



65.3028.6702

www.IJUDICE.COM.BR
AV. HIST. RUBENS DE MENDONÇA, 2000, SL 1007
CENTRO EMPRESARIAL CUIABÁ, 78 050 000, CUIABÁ / MT



d) **Margem líquida:** Evidencia o quanto a empresa obtém de lucro para cada R\$ 1,00 (um real) vendido. Quanto maior, melhor. No mês de julho de 2024, a Recuperanda obteve 0,003 de Margem Líquida, indicando piora em seu resultado.

Margem Líquida	dez-23	jan-24	fev-24	mar-24	abr-24	mai-24	jun-24	jul-24
Resultado Líquido do Exercício	-187.444,54	-125.046,42	-335.547,66	92.286,22	-119.891,87	-75.776,47	155.163,18	17.745,89
Receita Líquida de Vendas	9.864.813,93	7.640.370,70	6.835.579,57	5.952.565,79	5.749.425,27	6.540.422,11	6.620.845,25	6.325.613,82
Resultado	-0,019	-0,016	-0,049	0,016	-0,021	-0,012	0,023	0,003

Margem Líquida



Interpretação do Índice

Esse índice demonstra a lucratividade das vendas, ou seja, o quanto de lucro a empresa obteve após pagar todos os custos e as despesas do período analisado. Quanto maior a margem líquida, melhor.



65.3028.6702

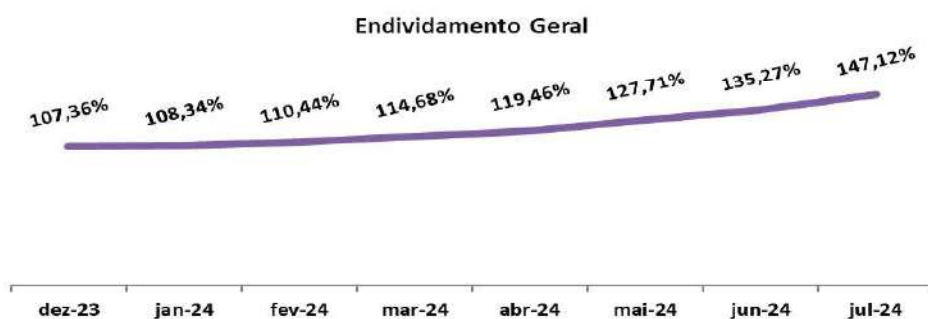
www. IJUDICE.COM.BR
 AV. HIST. RUBENS DE MENDONÇA, 2000, SL 1007
 CENTRO EMPRESARIAL CUIABÁ, 78 050 000, CUIABÁ / MT



5. Indicadores de Endividamento

a) **Endividamento Geral:** Representa o percentual dos recursos totais provenientes de credores. Quanto menor for o indicador, maior será a segurança da empresa em caso de liquidação. A Empresa apresenta crescimento constante em seu *Endividamento Geral* a partir do mês de **dezembro de 2023**. O indicador obtido em **julho de 2024** foi de **147,12%**, o crescimento registrado foi de **11,85%** quando comparado ao mês anterior. Atualmente, a soma dos *Passivos* da Recuperanda supera em **47,12%** o total de seus *Ativos*.

Endividamento Geral	dez-23	jan-24	fev-24	mar-24	abr-24	mai-24	jun-24	jul-24
Passivo Circulante	90.641.635,18	82.559.476,70	70.236.566,68	51.144.977,28	40.925.612,67	31.058.446,50	25.260.042,75	20.045.115,79
Passivo Não Circulante	84.586,81	176.873,16	150.827,87	128.966,76	105.518,14	84.317,62	61.632,55	512.000,95
Ativo Total	84.505.259,73	76.367.806,70	63.733.303,73	44.711.209,85	34.348.504,75	24.386.245,58	18.719.644,94	13.972.832,27
Resultado Passivo Circulante + Passivo não Circulante	107,36%	108,34%	110,44%	114,68%	119,46%	127,71%	135,27%	147,12%
Ativo Total	100,00%	100,00%	100,00%	100,00%	100,00%	100,00%	100,00%	100,00%



Interpretação do Índice

Demonstra o percentual de endividamento da empresa em comparação com seu ativo total, quer dizer, o total geral do endividamento. Quanto menor, melhor.

65.3028.6702

www. IJUDICE.COM.BR
 AV. HIST. RUBENS DE MENDONÇA, 2000, SL 1007
 CENTRO EMPRESARIAL CUIABÁ, 78 050 000, CUIABÁ / MT



b) **Participação de Capitais de Terceiros:** O índice que mostra a proporção dos recursos financeiros da empresa provenientes de terceiros em relação ao seu capital próprio. A Recuperanda apresentou **314,95%** de *Participação de Capitais de Terceiros* no mês de **julho de 2024**, o indicador evidencia queda a partir de **dezembro de 2023**, entre os meses de **junho e julho de 2024** a queda foi de **71,94%**, demonstrando que a empresa tem reduzido gradualmente sua dependência de recursos de terceiros.

Participação de Capitais de Terceiros (PCT)	dez-23	jan-24	fev-24	mar-24	abr-24	mai-24	jun-24	jul-24
Passivo Circulante	90.641.635,18	82.559.476,70	70.236.566,68	51.144.977,28	40.925.612,67	31.058.446,50	25.260.042,75	20.045.115,79
ELP = Exigível a Longo Prazo	84.586,81	176.873,16	150.827,87	128.966,76	105.518,14	84.317,62	61.632,55	512.000,95
Patrimônio Líquido	-6.136.043,90	-6.261.090,32	-6.596.637,98	-6.504.351,76	-6.624.243,63	-6.700.020,10	-6.544.856,92	-6.527.111,03
Resultado ELP + Passivo Circulante	1478,58%	1321,44%	1067,02%	788,30%	619,41%	464,82%	386,89%	314,95%
Patrimônio Líquido	100,00%	100,00%	100,00%	100,00%	100,00%	100,00%	100,00%	100,00%



Interpretação do Índice

Estipula uma relação de proporcionalidade entre os recursos de terceiros e aqueles próprios investidos, de forma a evidenciar o grau de dependência (percentual) da empresa relativamente aos recursos externos. Quanto menor o índice, melhor.

6. CONSIDERAÇÕES FINAIS

A *Receita Bruta* alcançada pela Recuperanda em **julho de 2024** totalizou **R\$ 6.492.636,79 (seis milhões, quatrocentos e noventa e dois mil, seiscentos e trinta e seis reais e setenta e nove centavos)**, refletindo uma redução de **4,60%** em comparação ao mês anterior. Suas *Deduções* e *Custos* bem como suas *Despesas Operacionais* também registraram queda, resultando em um total combinado de **R\$ 5.829.532,27 (cinco milhões, oitocentos e vinte e nove mil, quinhentos e trinta e dois reais e vinte e sete centavos)**. O Resultado obtido no mês em análise foi de **Lucro de R\$ 17.745,89 (dezesete mil, setecentos e quarenta e cinco mil e oitenta e nove centavos)**.

A Recuperanda está enfrentando uma queda na maioria de seus índices de liquidez, gerou rentabilidade apenas nos meses de março, junho e julho de 2024, e tem demonstrado aumento em seu endividamento. É importante ressaltar que, apesar da alta Participação de Capitais de Terceiros, ela apresenta queda contínua a partir de **dezembro de 2023**.

Após analisar os demonstrativos fornecidos pela entidade, identificou-se uma divergência de valores entre os grupos do Ativo, Passivo e Patrimônio Líquido, totalizando **R\$ 57.173,44 (cinquenta e sete mil, cento e setenta e três reais e quarenta e quatro centavos)**. Isso evidencia uma inconsistência na escrituração e indica uma falta de conformidade com o método das partidas dobradas estabelecido pelas normas contábeis.

QUADRO COMPARATIVO				
DESCRIÇÃO	jun/24	jul/24	VARIÇÃO	
RECEITA BRUTA	R\$ 6.805.505,74	R\$ 6.492.636,79	-R\$ 312.868,95	-4,60%
RECEITA LÍQUIDA	R\$ 6.620.845,25	R\$ 6.325.613,82	-R\$ 295.231,43	-4,46%
LUCRO BRUTO	R\$ 830.878,31	R\$ 663.104,52	-R\$ 167.773,79	-20,19%
RESULTADO LÍQUIDO	R\$ 155.163,18	R\$ 17.745,89	-R\$ 137.417,29	-88,56%

Fonte: Elaborado pelo Administrador Judicial com base nas informações apresentadas pela administração da Recuperanda.

Cuiabá, 24 de setembro de 2024.



65.3028.6702



I.JUDICE.COM.BR
AV. HIST. RUBENS DE MENDONÇA, 2000, SL 1007
CENTRO EMPRESARIAL CUIABÁ, 78 050 000, CUIABÁ / MT



I.JUDICE – TS AUDITORIA E ADMINISTRAÇÃO JUDICIAL LTDA-ME
ADMINISTRADORA JUDICIAL
FLAVIANO K. T. FIGUEIREDO
OAB/MT 7.348



65.3028.6702

www.ijudice.com.br
 AV. HIST. RUBENS DE MENDONÇA, 2000, SL 1007
 CENTRO EMPRESARIAL CUIABÁ, 78 050 000, CUIABÁ / MT

**TRANSPORTADORA BARROSI LTDA****1. Balanço Patrimonial**

Transportadora Barrosi Ltda								
Balanço Patrimonial (pro forma)								
(Em reais)								
	dez/23	jan/24	fev/24	mar/24	abr/24	mai/24	jun/24	jul/24
ATIVO	1.439.927,77	1.412.196,35	1.402.104,22	1.395.255,15	1.352.659,16	1.344.574,74	1.318.252,83	1.297.687,96
ATIVO CIRCULANTE	646.223,32	626.680,46	624.776,89	626.116,38	591.708,95	591.813,09	573.679,74	561.303,43
DISPONÍVEL	-817,45	-813,31	-5.376,88	-5.326,87	-858,51	-894,37	-904,72	2.521,97
Caixa	0,48	0,48	0,48	0,48	0,48	0,48	0,48	3.425,48
Bancos Conta Movimento	-4.917,93	-4.913,79	-9.477,36	-9.427,35	-4.958,98	-4.994,84	-5.005,19	-5.003,50
Aplicações Financeiras de Liquidez Imediat	4.100,00	4.100,00	4.100,00	4.100,00	4.099,99	4.099,99	4.099,99	4.099,99
CLIENTES	131.857,68	112.310,68	114.970,68	115.824,68	76.948,89	77.088,89	58.965,89	43.162,89
Clientes Diversos	128.376,94	108.829,94	111.489,94	112.343,94	73.468,15	73.608,15	55.485,15	39.682,15
Cheques Devolvidos	3.480,74	3.480,74	3.480,74	3.480,74	3.480,74	3.480,74	3.480,74	3.480,74
OUTROS CRÉDITOS	515.183,09	515.183,09	515.183,09	515.618,57	515.618,57	515.618,57	515.618,57	515.618,57
Empréstimo Rei das Carnes	0,00	0,00	0,00	0,00	0,00	0,00	0,00	0,00
Empréstimo R.C. Barrosi	112.262,21	112.262,21	112.262,21	112.262,21	112.262,21	112.262,21	112.262,21	112.262,21
Adiantamentos a Terceiros	402.920,88	402.920,88	402.920,88	402.920,88	402.920,88	402.920,88	402.920,88	402.920,88
Tributos a Recuperar/Compensar	0,00	0,00	0,00	435,48	435,48	435,48	435,48	435,48
ESTOQUE	0,00	0,00	0,00	0,00	0,00	0,00	0,00	0,00
Mercadorias, Produtos e Insumos	0,00	0,00	0,00	0,00	0,00	0,00	0,00	0,00
DESPESAS DO EXERCÍCIO SEGUINTE	0,00	0,00	0,00	0,00	0,00	0,00	0,00	0,00
Aluguéis a apropriar	0,00	0,00	0,00	0,00	0,00	0,00	0,00	0,00
ATIVO NÃO CIRCULANTE	793.704,45	785.515,89	777.327,33	769.138,77	760.950,21	752.761,65	744.573,09	736.384,53
OUTROS CRÉDITOS NÃO CIRCULANTES	310.553,29	310.553,29	310.553,29	310.553,29	310.553,29	310.553,29	310.553,29	310.553,29
Sócios, Administradores e Pessoas Ligadas	310.553,29	310.553,29	310.553,29	310.553,29	310.553,29	310.553,29	310.553,29	310.553,29
INVESTIMENTOS	125.271,22	125.271,22	125.271,22	125.271,22	125.271,22	125.271,22	125.271,22	125.271,22
Título de Capitalização	0,00	0,00	0,00	0,00	0,00	0,00	0,00	0,00
Consórcios	125.271,22	125.271,22	125.271,22	125.271,22	125.271,22	125.271,22	125.271,22	125.271,22
IMOBILIZADO	357.879,94	349.691,38	341.502,82	333.314,26	325.125,70	316.937,14	308.748,58	300.560,02
Veículos	508.813,59	508.813,59	508.813,59	508.813,59	508.813,59	508.813,59	508.813,59	508.813,59
(-) Depreciação acumulada	-150.933,65	-159.122,21	-167.310,77	-175.499,33	-183.687,89	-191.876,45	-200.065,01	-208.253,57

Fonte: Elaborado pelo Administrador Judicial com base nas informações apresentadas pela administração da Recuperanda.



Este documento foi gerado pelo usuário 806.***.***-15 em 26/09/2024 11:17:42

Número do documento: 24092415503020300000158539545

<https://pje.tjmt.jus.br:443/pje/Processo/ConsultaDocumento/listView.seam?x=24092415503020300000158539545>

Assinado eletronicamente por: FLAVIANO KLEBER TAQUES FIGUEIREDO - 24/09/2024 15:50:32

65.3028.6702

www.ijudice.com.br
 AV. HIST. RUBENS DE MENDONÇA, 2000, SL 1007
 CENTRO EMPRESARIAL CUIABÁ, 78 050 000, CUIABÁ / MT



Transportadora Barrosi Ltda								
Balanco Patrimonial (pro forma)								
(Em reais)								
	dez/23	jan/24	fev/24	mar/24	abr/24	mai/24	jun/24	jul/24
PASSIVO E PATRIMÔNIO LÍQUIDO	1.439.927,77	1.412.196,35	1.402.104,22	1.412.510,29	1.371.199,50	1.363.115,08	1.336.793,17	1.316.228,30
PASSIVO CIRCULANTE	862.130,01	869.412,11	871.758,83	918.289,34	898.951,10	921.209,37	912.790,74	905.808,75
EMPRESTIMOS E FINANCIAMENTOS	784.269,91	793.881,82	823.003,73	845.974,64	837.687,55	856.792,46	848.602,37	844.536,28
Empréstimos de Terceiros	0,00	0,00	0,00	0,00	0,00	0,00	0,00	0,00
Empréstimo D.A Barrosi	430.884,00	430.884,00	430.884,00	430.884,00	430.884,00	430.884,00	430.884,00	430.884,00
Empréstimo Rei das Carnes	13.093,11	30.895,11	68.207,11	101.368,11	101.271,11	128.566,11	128.566,11	132.690,11
Empréstimo Sicredi Pronampe	90.372,36	90.372,36	90.372,36	90.372,36	90.372,36	90.372,36	90.372,36	90.372,36
Empréstimo Banco Bradesco 3630611059	468.067,57	453.402,56	438.737,55	424.072,54	409.407,53	394.742,52	380.077,51	365.412,50
(-) Juros Apropriar Empréstimo Bradesco	-220.147,13	-213.672,21	-207.197,29	-200.722,37	-194.247,45	-187.772,53	-181.297,61	-174.822,69
Empréstimo Da D.A. Intermediação	2.000,00	2.000,00	2.000,00	0,00	0,00	0,00	0,00	0,00
TÍTULOS A PAGAR	30.634,55	30.634,55	30.634,55	30.634,55	30.634,55	30.634,55	30.634,55	30.634,55
Consórcios	30.634,55	30.634,55	30.634,55	30.634,55	30.634,55	30.634,55	30.634,55	30.634,55
FORNECEDORES	46.763,03	44.645,63	17.935,18	41.231,84	30.455,35	32.352,11	32.176,21	29.849,11
Fornecedores Nacionais	46.763,03	44.645,63	17.935,18	41.231,84	30.455,35	32.352,11	32.176,21	29.849,11
OBRIGAÇÕES TRIBUTÁRIAS	462,52	250,11	185,37	448,31	173,65	120,25	67,61	788,81
Impostos e Contribuições a Recolher	462,52	250,11	185,37	448,31	173,65	120,25	67,61	788,81
OBRIGAÇÕES TRABALHISTAS E PREVIDENCIÁRIAS	0,00	0,00	0,00	0,00	0,00	1.310,00	1.310,00	0,00
Obrigações com Pessoal	0,00	0,00	0,00	0,00	0,00	0,00	0,00	0,00
Obrigações Sociais	0,00	0,00	0,00	0,00	0,00	1.310,00	1.310,00	0,00
OUTRAS OBRIGAÇÕES	0,00	0,00	0,00	0,00	0,00	0,00	0,00	0,00
Adiantamentos de Clientes	0,00	0,00	0,00	0,00	0,00	0,00	0,00	0,00
PASSIVO NÃO CIRCULANTE	0,00	0,00	0,00	0,00	0,00	0,00	0,00	0,00
OUTROS DÉBITOS COM SÓCIOS, ADM, PESSOAS I	0,00	0,00	0,00	0,00	0,00	0,00	0,00	0,00
Empréstimos de sócios	0,00	0,00	0,00	0,00	0,00	0,00	0,00	0,00
PATRIMÔNIO LÍQUIDO	577.797,76	542.784,24	530.345,39	494.220,95	472.248,40	441.905,71	424.002,43	410.419,55
CAPITAL SOCIAL	50.000,00	50.000,00	50.000,00	50.000,00	50.000,00	50.000,00	50.000,00	50.000,00
Capital Subscrito	50.000,00	50.000,00	50.000,00	50.000,00	50.000,00	50.000,00	50.000,00	50.000,00
LUCROS OU PREJUÍZOS ACUMULADOS	527.797,76	492.784,24	480.345,39	444.220,95	422.248,40	391.905,71	374.002,43	360.419,55
Lucros ou Prejuízos Acumulados	566.035,52	527.797,76	492.784,24	480.345,39	444.220,95	422.248,40	391.905,71	374.002,43
Resultado do Período	-38.237,76	-35.013,52	-12.438,85	-36.124,44	-21.972,55	-30.342,69	-17.903,28	-13.582,88

Fonte: Elaborado pelo Administrador Judicial com base nas informações apresentadas pela administração da Recuperanda.



Este documento foi gerado pelo usuário 806.***.***-15 em 26/09/2024 11:17:42

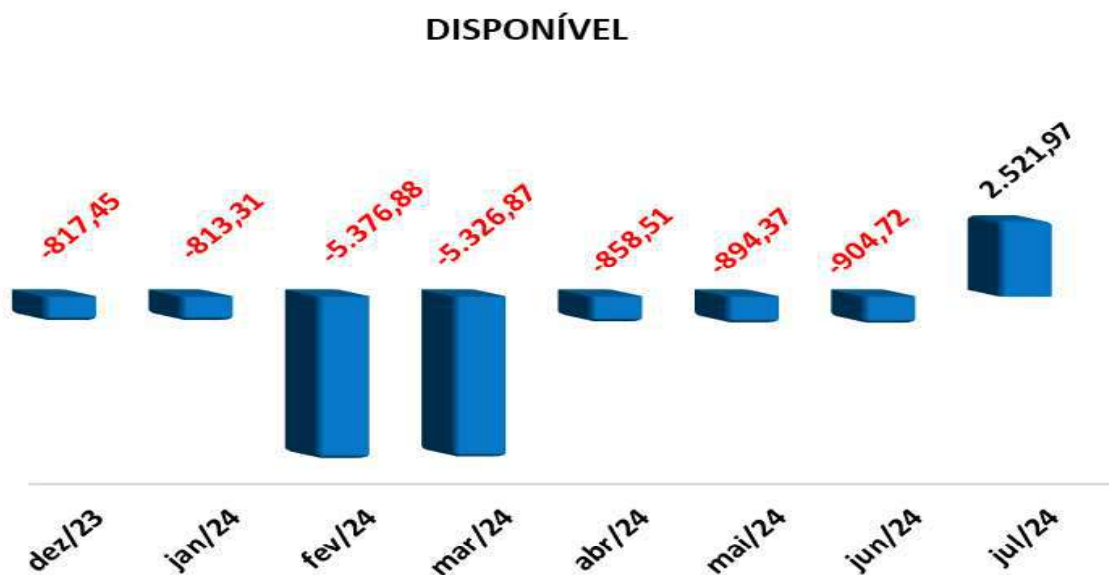
Número do documento: 24092415503020300000158539545

<https://pje.tjmt.jus.br:443/pje/Processo/ConsultaDocumento/listView.seam?x=24092415503020300000158539545>

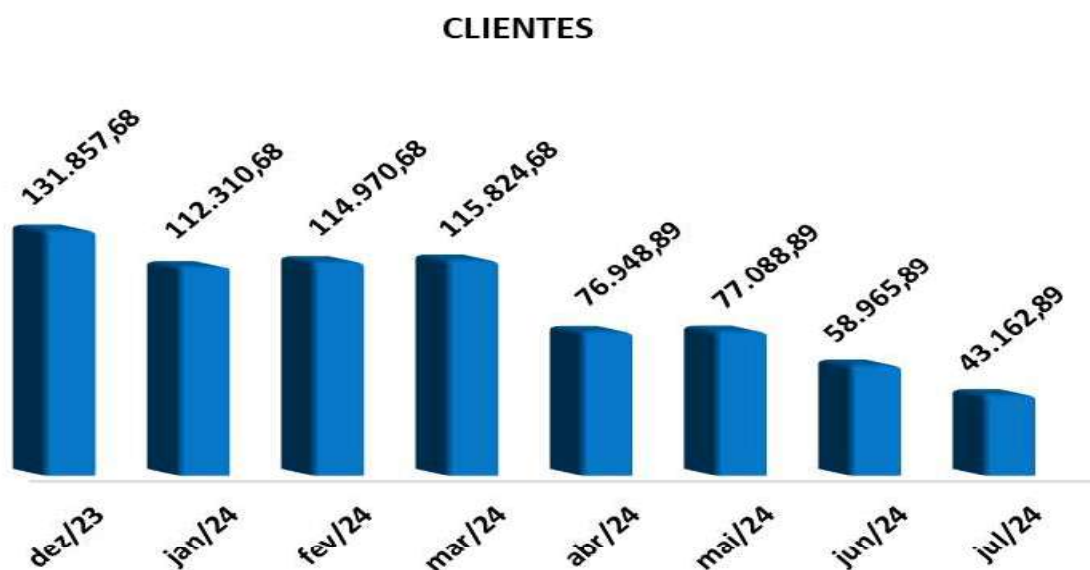
Assinado eletronicamente por: FLAVIANO KLEBER TAQUES FIGUEIREDO - 24/09/2024 15:50:32

1.1. Gráficos do Ativo

a) **Disponível:** a conta que antes estava apresentando saldo negativos passou a registrar o valor de R\$ 2.521,97 (dois mil, quinhentos e vinte e um reais e noventa e sete centavos) em julho de 2024.

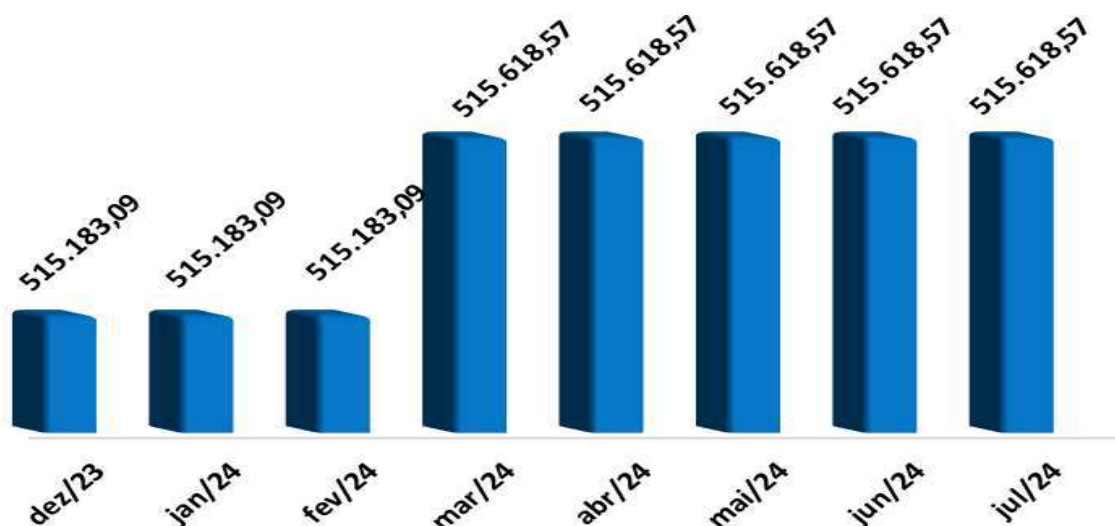


b) **Clientes:** Em julho de 2023 a conta *Clientes* demonstrou decréscimo de 26,80% em comparação ao mês anterior, o seu montante final no período em análise é R\$ 43.162,89 (quarenta e três mil, cento e sessenta e dois reais e oitenta e nove centavos).



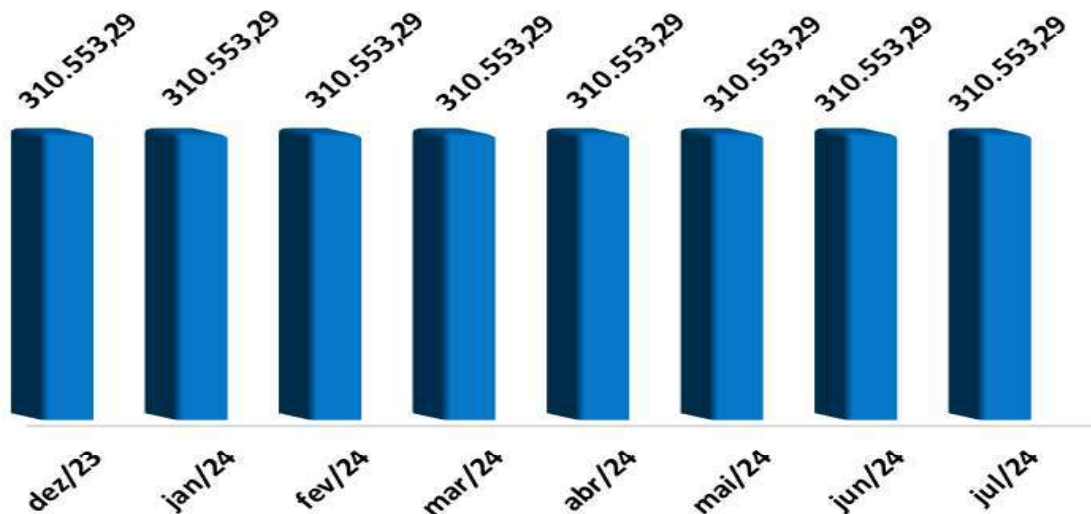
c) **Outros Créditos:** a conta *Outros Créditos* manteve seu saldo de R\$ 515.618,57 (quinhentos e quinze mil, seiscentos e dezoito reais e cinquenta e sete centavos) em julho de 2024.

OUTROS CRÉDITOS



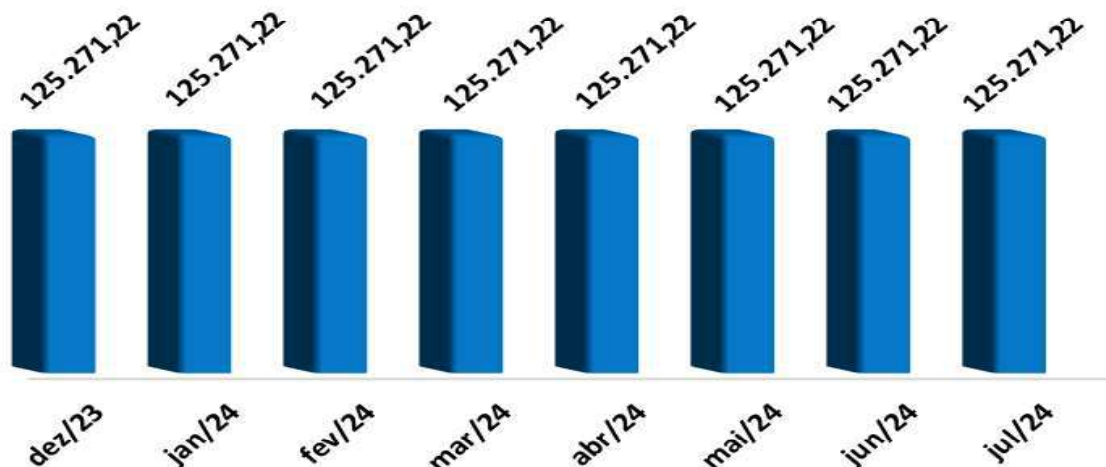
d) **Outros Créditos não Circulantes:** o saldo da conta permaneceu estático durante o ano de 2024, desta maneira manteve em seu montante o valor de R\$ 310.553,29 (trezentos e dez mil, quinhentos e cinquenta e três reais e vinte e nove centavos).

OUTROS CRÉDITOS NÃO CIRCULANTES



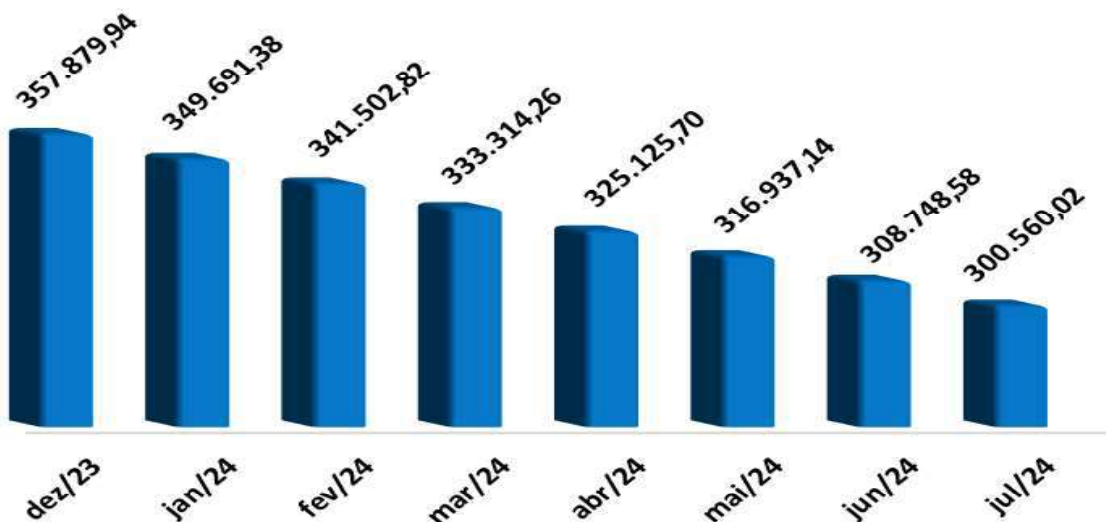
e) **Investimentos:** não houve variações no saldo da conta ao longo do ano de 2024, o montante apresentado no final do mês de **julho** do referido ano manteve-se no valor de **R\$ 125.271,22** (cento e vinte e cinco mil, duzentos e setenta e um reais e vinte e dois centavos).

INVESTIMENTOS



f) **Imobilizado:** a conta *Imobilizado* da Recuperanda registra constante queda em seu saldo devido ao aumento na conta de *Depreciação Acumulada*. O valor registrado no balancete da Recuperanda em **julho de 2024** foi de **R\$ 300.560,02** (trezentos mil, quinhentos e sessenta reais e dois centavos).

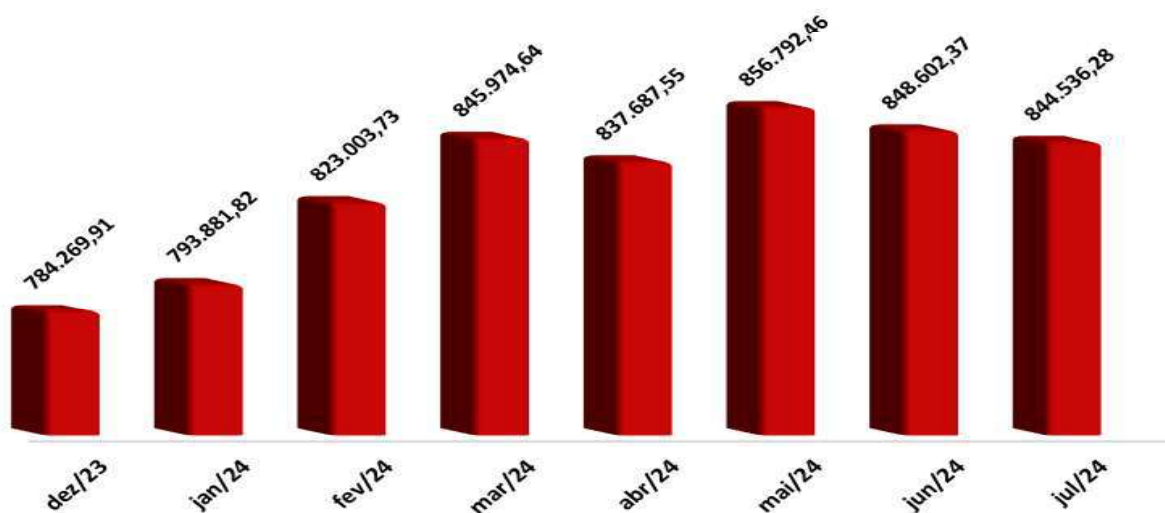
IMOBILIZADO



1.2. Gráficos do Passivo

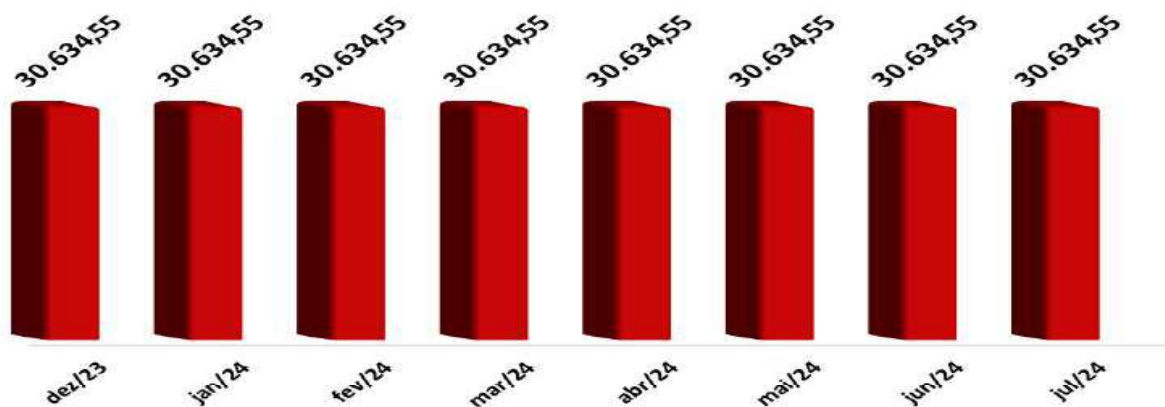
a) **Empréstimos e Financiamentos:** O montante apresentado pela Recuperanda ao final do **julho de 2024** foi de **R\$ 844.536,28** (oitocentos e quarenta e quatro mil, quinhentos e trinta e seis reais e vinte e oito centavos).

EMPRÉSTIMOS E FINANCIAMENTOS



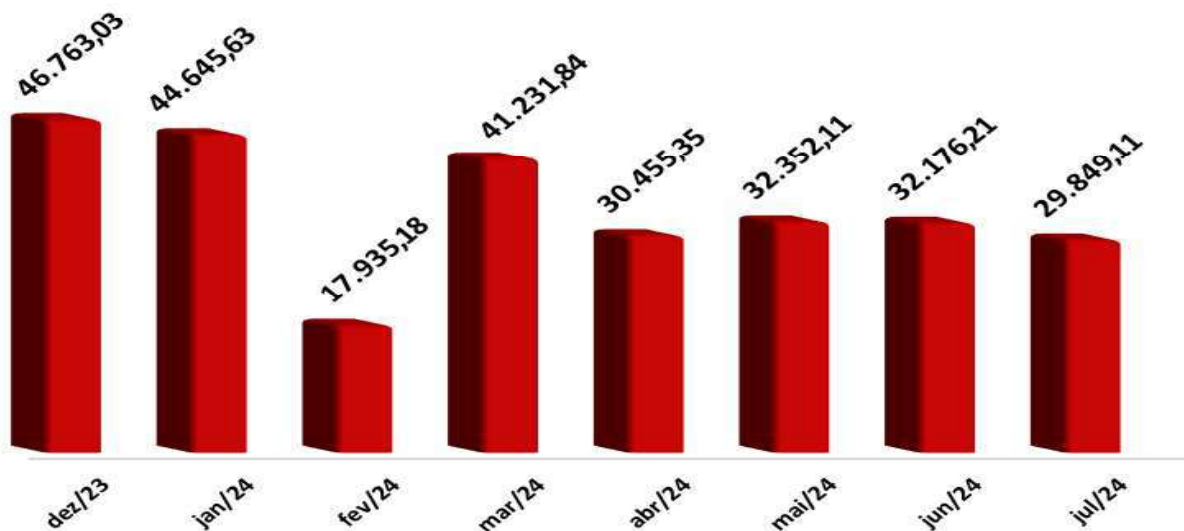
b) **Títulos a Pagar:** não houve variação no saldo da conta, o valor registrado no balancete da Recuperanda foi de **R\$ 30.634,55** (trinta mil, seiscentos e trinta e quatro reais e cinquenta e cinco centavos)

TÍTULOS A PAGAR



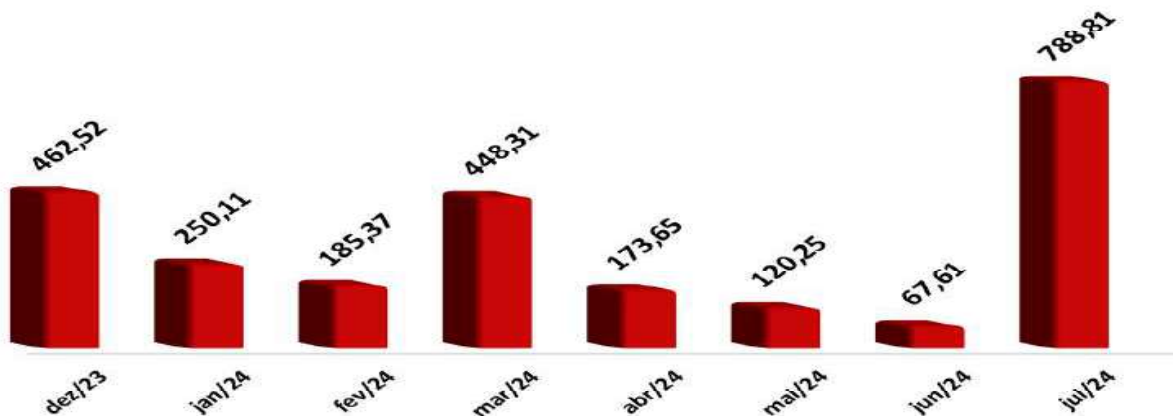
c) **Fornecedores:** a conta *Fornecedores* apresentou em julho de 2024 redução de 7,23% em comparação ao mês anterior e registrou o saldo de R\$ 29.849,11 (vinte e nove mil, oitocentos e quarenta e nove reais e onze centavos).

FORNECEDORES



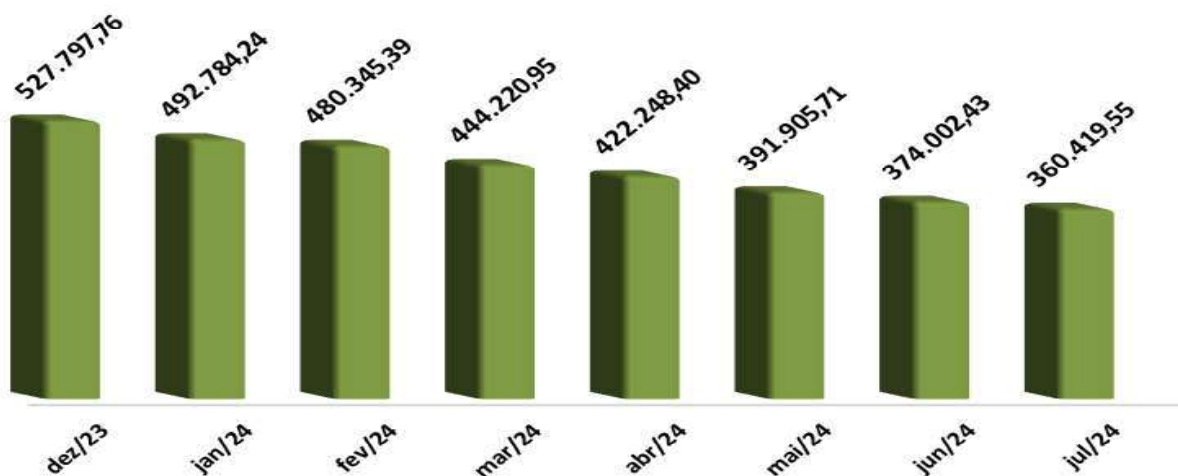
d) **Obrigações Tributárias:** a Recuperanda indicou, em julho de 2023, evolução de 1066,71% em sua conta de *Obrigações Tributárias*, aumento de R\$ 721,20 (setecentos e vinte e um reais e vinte centavos) e registrou o saldo final de R\$ 788,81 (setecentos e oitenta e oito reais e oitenta e um centavos) no final do período em análise.

OBRIGAÇÕES TRIBUTÁRIAS



e) **Lucros e Prejuízos Acumulados:** o resultado obtido pela Recuperanda, em **julho de 2023**, foi **Prejuízo** de R\$ 13.582,88 (treze mil, quinhentos e oitenta e dois reais e oitenta e oito centavos), diminuindo o saldo da conta de *Lucros ou Prejuízos Acumulados* para R\$ 360.419,55 (trezentos e sessenta mil, quatrocentos e dezenove reais e cinquenta e cinco centavos).

LUCROS OU PREJUÍZOS ACUMULADOS



65.3028.6702

www.ijudice.com.br
 AV. HIST. RUBENS DE MENDONÇA, 2000, SL 1007
 CENTRO EMPRESARIAL CUIABÁ, 78 050 000, CUIABÁ / MT



2. Demonstrativo de Resultado do Exercício (DRE):

A Recuperanda registrou **Prejuízo** de R\$ 13.582,88 (treze mil, quinhentos e oitenta e dois reais e oitenta e oito centavos) em julho de 2024. No mês analisado o faturamento de R\$ 3.625,00 (três mil seiscentos e vinte e cinco reais).

Transportadora Barros Ltda									
Demonstração do Resultado do Exercício (pro forma)									
(Em reais)									
DESCRIÇÃO	dez-23	jan-24	fev-24	mar-24	abr-24	mai-24	jun-24	jul-24	TOTAL
RECEITA BRUTA DE VENDAS	6.650,00	3.600,00	2.660,00	1.300,00	800,00	400,00	0,00	3.625,00	12.385,00
(-) ICMS	0,00	0,00	0,00	0,00	-136,00	-68,00	0,00	-616,25	-820,25
(-) COFINS	0,00	0,00	0,00	-39,00	-24,00	-12,00	0,00	-108,75	-183,75
(-) PIS	0,00	0,00	0,00	-8,45	-5,20	-2,60	0,00	-23,56	-39,81
(-) Contribuição Social	0,00	0,00	0,00	-81,65	0,00	0,00	-12,96	0,00	-94,61
(-) Imposto de Renda	0,00	0,00	0,00	-90,72	0,00	0,00	-14,40	0,00	-105,12
(-) Simples	-462,52	-250,11	-185,37	0,00	0,00	0,00	0,00	0,00	-435,48
RECEITA LÍQUIDA	6.187,48	3.349,89	2.474,63	1.080,18	634,80	317,40	-27,36	2.876,44	10.705,98
CUSTOS	-36.593,01	-30.955,49	-8.188,56	-28.986,02	-14.687,61	-11.100,40	-10.432,56	-9.099,06	-113.449,70
Depreciação	-8.188,56	-8.188,56	-8.188,56	-8.188,56	-8.188,56	-8.188,56	-8.188,56	-8.188,56	-57.319,92
Combustível	-28.404,45	-22.766,93	0,00	-20.797,46	-6.499,05	-2.911,84	-2.244,00	-910,50	-56.129,78
LUCRO BRUTO	-30.405,53	-27.605,60	-5.713,93	-27.905,84	-14.052,81	-10.783,00	-10.459,92	-6.222,62	-102.743,72
DESPESAS/RECEITAS OPERACIONAIS	-7.832,23	-7.407,92	-6.724,92	-8.218,60	-7.919,74	-19.559,69	-7.443,36	-7.360,26	-64.634,49
DESPESAS COM VENDAS	0,00	0,00	0,00	-260,00	0,00	0,00	0,00	0,00	-260,00
Fretes e Carretos	0,00	0,00	0,00	0,00	0,00	0,00	0,00	0,00	0,00
Manutenção de Veículos	0,00	0,00	0,00	0,00	0,00	0,00	0,00	0,00	0,00
Serviços Prestados por Terceiros PJ	0,00	0,00	0,00	-260,00	0,00	0,00	0,00	0,00	-260,00
DESPESAS ADMINISTRATIVAS	-7.582,23	-7.154,92	-6.474,92	-7.708,60	-7.250,15	-19.309,44	-7.193,36	-7.110,26	-62.201,65
IPVA	0,00	0,00	0,00	0,00	0,00	-10.940,59	0,00	0,00	-10.940,59
Taxas Diversas	0,00	0,00	0,00	0,00	0,00	-140,00	0,00	0,00	-140,00
Multa Fiscal	0,00	0,00	0,00	0,00	0,00	0,00	0,00	0,00	0,00
Cursos e Treinamentos	0,00	0,00	0,00	0,00	0,00	0,00	0,00	0,00	0,00
Honorários Contábeis	0,00	0,00	0,00	-360,34	-360,34	-360,34	-360,34	-360,34	-1.801,70
Multas de Trânsito	0,00	0,00	0,00	0,00	0,00	-132,61	0,00	0,00	-132,61
Material e Serviços de Informática	0,00	0,00	0,00	0,00	0,00	0,00	0,00	0,00	0,00
Material de Uso e Consumo ADM	-1.107,31	-680,00	0,00	-873,34	-154,89	-1.000,98	-83,10	0,00	-2.792,31
Serviços Prestados por Terceiros PJ	0,00	0,00	0,00	0,00	-260,00	-260,00	-275,00	-275,00	-1.070,00
Despesas Cartoriais	0,00	0,00	0,00	0,00	0,00	0,00	0,00	0,00	0,00
Juros e Comissões Bancárias	0,00	0,00	0,00	0,00	0,00	0,00	0,00	0,00	0,00
Juros sobre Empréstimos e Financiamento	-6.474,92	-6.474,92	-6.474,92	-6.474,92	-6.474,92	-6.474,92	-6.474,92	-6.474,92	-45.324,44
Manutenção e Reparo	0,00	0,00	0,00	0,00	0,00	0,00	0,00	0,00	0,00
DESPESAS FINANCEIRAS	-250,00	-253,00	-250,00	-250,00	-669,59	-250,25	-250,00	-250,00	-2.172,84
Juros Passivos	0,00	0,00	0,00	0,00	-27,73	0,00	0,00	0,00	-27,73
Despesas Bancárias	-250,00	-253,00	-250,00	-250,00	-373,55	-250,25	-250,00	-250,00	-1.876,80
IOF	0,00	0,00	0,00	0,00	0,00	0,00	0,00	0,00	0,00
Multas de Mora	0,00	0,00	0,00	0,00	-268,31	0,00	0,00	0,00	-268,31
RECEITAS FINANCEIRAS	0,00	0,00	0,00	0,00	0,00	0,00	0,00	0,00	0,00
Juros Ativos	0,00	0,00	0,00	0,00	0,00	0,00	0,00	0,00	0,00
RESULTADO OPERACIONAL	-38.237,76	-35.013,52	-12.438,85	-36.124,44	-21.972,55	-30.342,69	-17.903,28	-13.582,88	-167.378,21
RESULTADO ANTES DO IR E CSLL	-38.237,76	-35.013,52	-12.438,85	-36.124,44	-21.972,55	-30.342,69	-17.903,28	-13.582,88	-167.378,21
(-) IRPJ	0,00	0,00	0,00	0,00	0,00	0,00	0,00	0,00	0,00
(-) CSLL	0,00	0,00	0,00	0,00	0,00	0,00	0,00	0,00	0,00
LUCRO/PREJUÍZO DO PERÍODO	-38.237,76	-35.013,52	-12.438,85	-36.124,44	-21.972,55	-30.342,69	-17.903,28	-13.582,88	-167.378,21

Fonte: Elaborado pelo Administrador Judicial com base nas informações apresentadas pela administração da Recuperanda.



Este documento foi gerado pelo usuário 806.***.***-15 em 26/09/2024 11:17:42

Número do documento: 24092415503020300000158539545

<https://pje.tjmt.jus.br:443/pje/Processo/ConsultaDocumento/listView.seam?x=24092415503020300000158539545>

Assinado eletronicamente por: FLAVIANO KLEBER TAQUES FIGUEIREDO - 24/09/2024 15:50:32

65.3028.6702

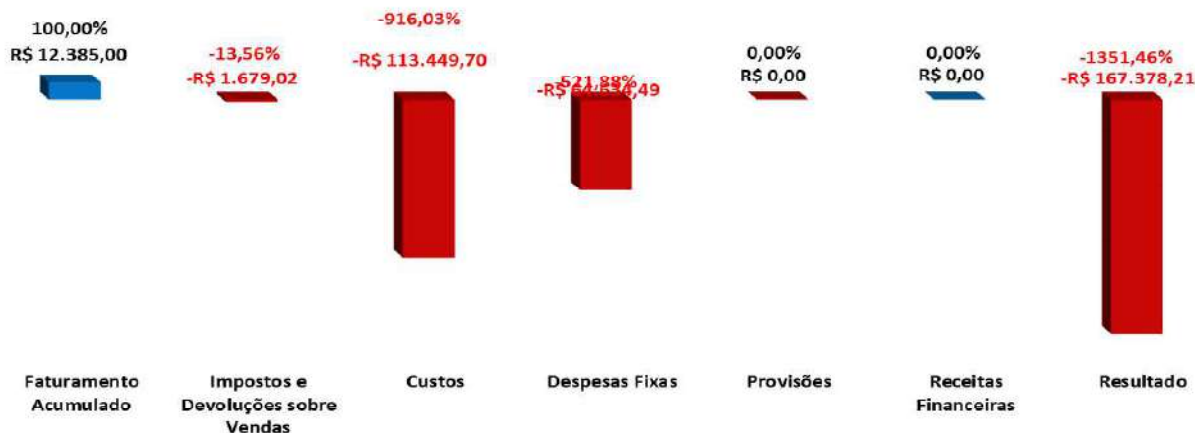
www.iJUDICE.COM.BR
AV. HIST. RUBENS DE MENDONÇA, 2000, SL 1007
CENTRO EMPRESARIAL CUIABÁ, 78 050 000, CUIABÁ / MT



2.1. Demonstrações de Saída:

Ao longo dos meses de **janeiro a julho de 2024**, a Recuperanda acumulou *Receita Bruta* de **R\$ 12.385,00** (doze mil trezentos e oitenta e cinco reais), seus *Custos* acumulados no mesmo período totalizam **R\$ 113.449,70** (cento e treze mil, quatrocentos e quarenta e nove reais e setenta centavos), e representam **916,03%** do valor do faturamento. O resultado acumulado pela Recuperanda entre os meses de **janeiro a julho de 2024** revela **Prejuízo** de **R\$ 167.378,21** (cento e sessenta e sete mil, trezentos e setenta e oito reais e vinte e um centavos).

Demonstrações de Saída



65.3028.6702

www.ijudice.com.br
AV. HIST. RUBENS DE MENDONÇA, 2000, SL 1007
CENTRO EMPRESARIAL CUIABÁ, 78 050 000, CUIABÁ / MT



2.2. Acumulado de Receitas x Despesas:

Abaixo evidencia-se o resultado obtido pela Recuperanda entre os meses de **janeiro e julho de 2024**. É possível observar que os *Custos e Despesas* da Recuperanda superam em **1351,46%** o valor de seu *Faturamento* e somam o montante de **R\$ 179.763,21** (cento e setenta e nove mil, setecentos e sessenta e três reais e vinte e um centavos). O **Prejuízo** acumulado pela Empresa no período analisado totaliza **R\$ 167.378,21** (cento e sessenta e sete mil, trezentos e setenta e oito reais e vinte e um centavos).

Receita x Despesas



65.3028.6702

www. IJUDICE.COM.BR
AV. HIST. RUBENS DE MENDONÇA, 2000, SL 1007
CENTRO EMPRESARIAL CUIABÁ, 78 050 000, CUIABÁ / MT



3. Indicadores de Liquidez

a) **Liquidez Corrente:** O índice de liquidez reflete o quanto a empresa possui de ativo circulante para cada R\$ 1,00 (um real) de dívida de curto prazo. Houve queda no indicador no mês de **julho de 2024**. A *Liquidez Corrente* registrada pela Recuperanda no mês analisado foi de **0,62**, isso indica que ela não possui recursos de curto prazo suficientes para arcar com suas obrigações de curto prazo pois para cada **R\$ 1,00 (um real)** de obrigações de curto prazo a Recuperanda dispõe de apenas **R\$ 0,62 (sessenta e dois centavos)**.

Liquidez Corrente	dez-23	jan-24	fev-24	mar-24	abr-24	mai-24	jun-24	jul-24
Ativo Circulante	646.223,32	626.680,46	624.776,89	626.116,38	591.708,95	591.813,09	573.679,74	561.303,43
Passivo Circulante	862.130,01	869.412,11	871.758,83	918.289,34	898.951,10	921.209,37	912.790,74	905.808,75
Resultado	0,75	0,72	0,72	0,68	0,66	0,64	0,63	0,62



Interpretação do Índice

Indica quanto a empresa possui, em reais, de recursos de curto prazo (disponibilidades, clientes, estoques, etc.) para cada real de dívida de curto prazo (fornecedores, empréstimos, obrigações com pessoal, e etc.). O resultado do índice é interpretado da seguinte forma: a) se > 1 , verifica-se a capacidade da empresa em honrar as suas obrigações; b) se $= 1$, há uma equivalência entre os recursos de curto prazo e as obrigações de curto prazo; c) se < 1 , a empresa não possui recursos disponíveis para quitar suas dívidas a curto prazo.

65.3028.6702

www. IJUDICE.COM.BR
 AV. HIST. RUBENS DE MENDONÇA, 2000, SL 1007
 CENTRO EMPRESARIAL CUIABÁ, 78 050 000, CUIABÁ / MT



b) **Liquidez Seca:** Este indicador define o quanto a empresa possui de ativo líquido (ativo circulante - estoques) para cada R\$ 1,00 (um real) de dívida de passivo circulante de curto prazo. A Recuperanda obteve **0,62** de *Liquidez Seca* no mês de **julho de 2024**, o valor obtido apresenta-se abaixo do recomendado, que é 1 (um), isso evidencia que atualmente ela não possui capacidade para cumprir com suas obrigações de curto prazo quando utilizado seu ativo líquido de seus estoques e despesas antecipadas.

Liquidez Seca	dez-23	jan-24	fev-24	mar-24	abr-24	mai-24	jun-24	jul-24
Ativo Circulante	646.223,32	626.680,46	624.776,89	626.116,38	591.708,95	591.813,09	573.679,74	561.303,43
Estoque	0,00	0,00	0,00	0,00	0,00	0,00	0,00	0,00
Despesas Antecipadas	0,00	0,00	0,00	0,00	0,00	0,00	0,00	0,00
Ativo Circulante - Estoque - Despesas Antecipadas	646.223,32	626.680,46	624.776,89	626.116,38	591.708,95	591.813,09	573.679,74	561.303,43
Passivo Circulante	862.130,01	869.412,11	871.758,83	918.289,34	898.951,10	921.209,37	912.790,74	905.808,75
Resultado	0,75	0,72	0,72	0,68	0,66	0,64	0,63	0,62

Liquidez Seca



dez-23

jan-24

fev-24

mar-24

abr-24

mai-24

jun-24

jul-24

Interpretação do Índice

Indica a capacidade de pagamento da empresa nas situações em que ela tem uma baixa rotatividade de estoque. Isto é, representa a sua capacidade de quitar dívidas de curto prazo com os ativos monetários disponíveis (principalmente caixa, aplicações financeiras e valores a receber). Há uma relação diretamente proporcional entre o valor do índice e a capacidade de pagamento sem a necessidade de venda do estoque (quanto maior o índice, maior é a capacidade de quitação).

65.3028.6702

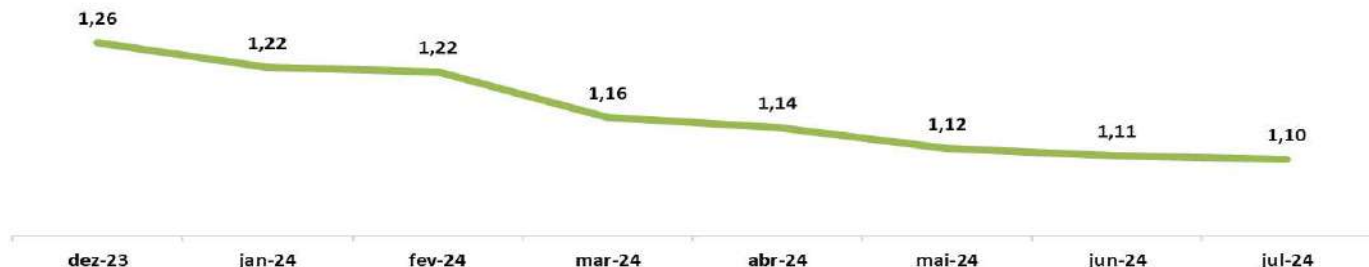
www. IJUDICE.COM.BR
 AV. HIST. RUBENS DE MENDONÇA, 2000, SL 1007
 CENTRO EMPRESARIAL CUIABÁ, 78 050 000, CUIABÁ / MT



c) **Liquidez Geral:** Este Indicador é utilizado para medir a capacidade que uma empresa tem de honrar com as suas obrigações de curto e longo prazo. Quanto maior, melhor. No mês de **julho de 2024**, a *Liquidez Geral* registrada pela Recuperanda foi de **1,10**, houve decréscimo quando comparado ao mês anterior. O valor obtido revela que para cada **R\$ 1,00 (um real)** de obrigações de curto e longo prazo a Entidade possui **R\$ 1,10 (um real e dez centavos)** de recursos, ou seja, atualmente a Recuperanda possui recursos suficientes para arcar com suas obrigações quando levados em consideração seu *Ativo Circulante* e seu *Ativo Realizável a Longo Prazo*.

Liquidez Geral	dez-23	jan-24	fev-24	mar-24	abr-24	mai-24	jun-24	jul-24
Ativo Circulante	646.223,32	626.680,46	624.776,89	626.116,38	591.708,95	591.813,09	573.679,74	561.303,43
Ativo Realizável Longo Prazo	435.824,51	435.824,51	435.824,51	435.824,51	435.824,51	435.824,51	435.824,51	435.824,51
Passivo Circulante	862.130,01	869.412,11	871.758,83	918.289,34	898.951,10	921.209,37	912.790,74	905.808,75
Passivo Não Circulante	0,00	0,00	0,00	0,00	0,00	0,00	0,00	0,00
AC + ARLP	1.082.047,83	1.062.504,97	1.060.601,40	1.061.940,89	1.027.533,46	1.027.637,60	1.009.504,25	997.127,94
PC + PNC	862.130,01	869.412,11	871.758,83	918.289,34	898.951,10	921.209,37	912.790,74	905.808,75
Resultado	1,26	1,22	1,22	1,16	1,14	1,12	1,11	1,10

Liquidez Geral



Interpretação do Índice

Mede a capacidade de pagamento da empresa considerando todos os ativos e todas as suas dívidas, sendo elas de curto e longo prazo. Um índice igual ou maior que 1 evidencia que os ativos são capazes de pagar seus passivos. Portanto, quanto maior o resultado, melhor.

65.3028.6702

www. IJUDICE.COM.BR
 AV. HIST. RUBENS DE MENDONÇA, 2000, SL 1007
 CENTRO EMPRESARIAL CUIABÁ, 78 050 000, CUIABÁ / MT



d) **Liquidez Imediata:** Indica o quanto a empresa possui de caixa e aplicações financeiras para cada R\$ 1,00 (um real) de dívida de curto prazo, evidenciando a sua capacidade de pagamento em curtíssimo prazo, quanto maior, melhor. Atualmente a Recuperanda apresenta *Liquidez Imediata* de **0,0028** e revela que suas disponibilidades (caixas e bancos) são insuficientes para arcar com seus compromissos de curto prazo.

Liquidez Imediata	dez-23	jan-24	fev-24	mar-24	abr-24	mai-24	jun-24	jul-24
Disponibilidades	-817,45	-813,31	-5.376,88	-5.326,87	-858,51	-894,37	-904,72	2.521,97
Passivo Circulante	862.130,01	869.412,11	871.758,83	918.289,34	898.951,10	921.209,37	912.790,74	905.808,75
Resultado	-0,0009	-0,0009	-0,0062	-0,0058	-0,0010	-0,0010	-0,0010	0,0028

Liquidez Imediata



Interpretação do Índice

Indica a capacidade da empresa de quitar imediatamente suas dívidas de curto prazo. Um resultado adequado deve corresponder a 1 ou um valor superior a 1. Portanto, quanto maior o índice, melhor.

65.3028.6702

www. IJUDICE.COM.BR
 AV. HIST. RUBENS DE MENDONÇA, 2000, SL 1007
 CENTRO EMPRESARIAL CUIABÁ, 78 050 000, CUIABÁ / MT



4. Indicadores de Rentabilidade

a) **Rentabilidade Patrimonial:** Indica o quanto a empresa obtém de lucro para cada R\$ 1,00 (um real) investido de capital próprio. Quanto maior, melhor. A Recuperanda não obteve *Rentabilidade Patrimonial* em virtude do **Prejuízo** que obteve no mês de **julho de 2024**.

Rentabilidade Patrimonial	dez-23	jan-24	fev-24	mar-24	abr-24	mai-24	jun-24	jul-24
Resultado Líquido do Exercício	-38.237,76	-35.013,52	-12.438,85	-36.124,44	-21.972,55	-30.342,69	-17.903,28	-13.582,88
Patrimônio Líquido	577.797,76	542.784,24	530.345,39	494.220,95	472.248,40	441.905,71	424.002,43	410.419,55
Resultado	-0,066	-0,065	-0,023	-0,073	-0,047	-0,069	-0,042	-0,033

Rentabilidade Patrimonial



Interpretação do Índice

Rentabilidade Patrimonial, também conhecido como Retorno sobre o Patrimônio Líquido, tem por finalidade indicar o retorno do capital investido pelos próprios sócios. É um índice utilizado para comparar rentabilidade da empresa com de outros investimentos. O indicador menor que 1 indica prejuízo, e acima de 1, lucro. Portanto, quanto maior melhor.



65.3028.6702

www. IJUDICE.COM.BR
AV. HIST. RUBENS DE MENDONÇA, 2000, SL 1007
CENTRO EMPRESARIAL CUIABÁ, 78 050 000, CUIABÁ / MT



b) **Rentabilidade do Ativo:** Aponta o quanto a empresa obtém de lucro para cada R\$ 1,00 (um real) investido (total de ativos). Quanto maior, melhor. A Recuperanda resultou em **Prejuízo** no período em análise, deste modo não obteve *Rentabilidade do Ativo*.

Rentabilidade do Ativo	dez-23	jan-24	fev-24	mar-24	abr-24	mai-24	jun-24	jul-24
Resultado Líquido do Exercício	-38.237,76	-35.013,52	-12.438,85	-36.124,44	-21.972,55	-30.342,69	-17.903,28	-13.582,88
Ativo Total	646.223,32	626.680,46	624.776,89	626.116,38	591.708,95	591.813,09	573.679,74	561.303,43
Resultado	-0,059	-0,056	-0,020	-0,058	-0,037	-0,051	-0,031	-0,024

Rentabilidade do Ativo



Interpretação do Índice

Também denominado de Taxa de Retorno sobre o Ativo Total, tem por finalidade demonstrar o retorno, para cada R\$1,00 (um real) do capital investido em ativos da empresa. Quanto maior, melhor.

65.3028.6702

www. IJUDICE.COM.BR
 AV. HIST. RUBENS DE MENDONÇA, 2000, SL 1007
 CENTRO EMPRESARIAL CUIABÁ, 78 050 000, CUIABÁ / MT



c) **Giro do Ativo:** Este indicador consiste na apuração do total das vendas produzidas com o ativo da empresa, sinalizando o número de giros do ativo no período. Permite, portanto, aferir o grau de eficiência da Devedora no tocante ao uso de seus ativos. O *Giro do Ativo* da Recuperanda registrou evolução no mês de **julho de 2024** quando comparado a **junho** do mesmo ano. O indicador obtido foi de **0,0022**, isso indica que para cada **R\$ 1,00** de Ativo a Recuperanda obteve apenas **R\$ 0,0022** de *Receita Líquida de Vendas*.

Giro do Ativo	dez-23	jan-24	fev-24	mar-24	abr-24	mai-24	jun-24	jul-24
Receita Líquida de Vendas	6.187,48	3.349,89	2.474,63	1.080,18	634,80	317,40	-27,36	2.876,44
Ativo Total	1.439.927,77	1.412.196,35	1.402.104,22	1.395.255,15	1.352.659,16	1.344.574,74	1.318.252,83	1.297.687,96
Resultado	0,0043	0,0024	0,0018	0,0008	0,0005	0,0002	-0,0000	0,0022



Interpretação do Índice

Giro do ativo é o índice que demonstra se as vendas realizadas são compatíveis com o investimento no ativo da empresa. Quanto maior o resultado, melhor.

65.3028.6702

www. IJUDICE.COM.BR
AV. HIST. RUBENS DE MENDONÇA, 2000, SL 1007
CENTRO EMPRESARIAL CUIABÁ, 78 050 000, CUIABÁ / MT



d) **Margem Líquida:** Evidencia o quanto a empresa obtém de lucro para cada R\$ 1,00 (um real) vendido. Quanto maior, melhor. Não houve *Margem Líquida* no período analisado em decorrência do **Prejuízo** em que a Recuperanda resultou.

Margem Líquida	dez-23	jan-24	fev-24	mar-24	abr-24	mai-24	jun-24	jul-24
Resultado Líquido do Exercício	-38.237,76	-35.013,52	-12.438,85	-36.124,44	-21.972,55	-30.342,69	-17.903,28	-13.582,88
Receita Líquida de Vendas	6.187,48	3.349,89	2.474,63	1.080,18	634,80	317,40	-27,36	2.876,44
Resultado	-6,18	-10,45	-5,03	-33,44	-34,61	-95,60	654,36	-4,72

Margem Líquida



Interpretação do Índice

Esse índice demonstra a lucratividade das vendas, ou seja, o quanto de lucro a empresa obteve após pagar todos os custos e as despesas do período analisado. Quanto maior a margem líquida, melhor.



65.3028.6702

www. IJUDICE.COM.BR
 AV. HIST. RUBENS DE MENDONÇA, 2000, SL 1007
 CENTRO EMPRESARIAL CUIABÁ, 78 050 000, CUIABÁ / MT

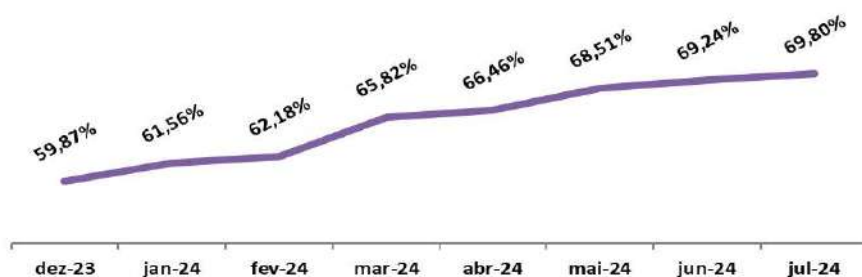


5. Indicadores de Endividamento

a) **Endividamento Geral:** Representa o percentual dos recursos totais provenientes de credores. Quanto menor for o indicador, maior será a segurança da empresa em caso de liquidação. A Recuperanda registrou o índice de **69,80%** de *Endividamento Geral* no mês de **julho de 2024**, isso significa que a soma dos seus *Passivos* é inferior à soma de seus *Ativos*. O valor obtido indica que a Recuperanda possui recursos suficientes para honrar com suas obrigações.

Endividamento Geral	dez-23	jan-24	fev-24	mar-24	abr-24	mai-24	jun-24	jul-24
Passivo Circulante	862.130,01	869.412,11	871.758,83	918.289,34	898.951,10	921.209,37	912.790,74	905.808,75
Passivo Não Circulante	0,00	0,00	0,00	0,00	0,00	0,00	0,00	0,00
Ativo Total	1.439.927,77	1.412.196,35	1.402.104,22	1.395.255,15	1.352.659,16	1.344.574,74	1.318.252,83	1.297.687,96
Resultado Passivo Circulante + Passivo não Circulante	59,87%	61,56%	62,18%	65,82%	66,46%	68,51%	69,24%	69,80%
Ativo Total	100,00%	100,00%	100,00%	100,00%	100,00%	100,00%	100,00%	100,00%

Endividamento Geral



Endividamento Geral



Interpretação do Índice

Demonstra o percentual de endividamento da empresa em comparação com seu ativo total, quer dizer, o total geral do endividamento. Quanto menor, melhor.

65.3028.6702

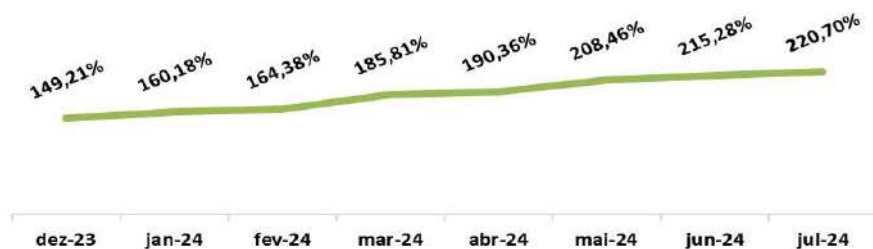
www. IJUDICE.COM.BR
 AV. HIST. RUBENS DE MENDONÇA, 2000, SL 1007
 CENTRO EMPRESARIAL CUIABÁ, 78 050 000, CUIABÁ / MT



b) **Participação de Capitais de Terceiros:** O índice apura o nível da necessidade da empresa no tocante ao aporte de recursos externos (terceiros). Entre os meses de **junho e julho de 2024** houve crescimento no indicador, o valor registrado no final do período analisado foi de **220,70%**. A *Participação de Capitais de Terceiros* permanece consideravelmente alta e demonstra a grande dependência de recursos de terceiros no financiamento das atividades a Recuperanda.

Participação de Capitais de Terceiros (PCT)	dez-23	jan-24	fev-24	mar-24	abr-24	mai-24	jun-24	jul-24
Passivo Circulante	862.130,01	869.412,11	871.758,83	918.289,34	898.951,10	921.209,37	912.790,74	905.808,75
ELP = Exigível a Longo Prazo	0,00	0,00	0,00	0,00	0,00	0,00	0,00	0,00
Patrimônio Líquido	577.797,76	542.784,24	530.345,39	494.220,95	472.248,40	441.905,71	424.002,43	410.419,55
Resultado ELP + Passivo Circulante	149,21%	160,18%	164,38%	185,81%	190,36%	208,46%	215,28%	220,70%
Patrimônio Líquido	100,00%	100,00%	100,00%	100,00%	100,00%	100,00%	100,00%	100,00%

Participação de Capitais de Terceiros (PCT)



Participação de Capitais de Terceiros (PCT)



Interpretação do Índice

Estipula uma relação de proporcionalidade entre os recursos de terceiros e aqueles próprios investidos, de forma a evidenciar o grau de dependência (percentual) da empresa relativamente aos recursos externos. Quanto menor o índice, melhor.

6. CONSIDERAÇÕES FINAIS

A Recuperanda registrou **R\$ 16.600,00 (dezesesseis mil e seiscentos reais)** de *Receita Bruta* no mês de **novembro de 2023**, **27,83%** a menos quando comparada ao mês de **outubro** do mesmo ano, por outro lado as *Despesas Administrativas* reduziram **89,14%** e somam apenas o total de **R\$ 847,05 (oitocentos e quarenta e sete reais e cinco centavos)**. Mesmo com a redução das despesas administrativas a soma dos *Custos, Impostos e Despesas Operacionais* ainda resultaram um **Prejuízo** de **R\$ 19.973,90 (dezenove mil e novecentos e setenta e três reais e noventa centavos)**.

Em virtude do **Prejuízo** em que resultou, a Recuperanda não indicou *Rentabilidade* no período analisado. O *Endividamento Geral* obtido apresentou crescimento, porém ainda indica que atualmente a Recuperanda possui capacidade para honrar com suas obrigações. A *Participação de Capitais de Terceiros* também apresentou um pequeno aumento no mês de **novembro de 2023**, permanecendo elevada e demonstrando que a Recuperanda depende de recursos de terceiros para financiar suas atividades.

QUADRO COMPARATIVO				
DESCRIÇÃO	jun/24	jul/24	VARIAÇÃO	
RECEITA BRUTA	R\$ 0,00	R\$ 3.625,00	R\$ 3.625,00	3.625,00%
RECEITA LÍQUIDA	-R\$ 27,36	R\$ 2.876,44	R\$ 2.903,80	-10.613,30%
LUCRO BRUTO	-R\$ 10.459,92	-R\$ 6.222,62	R\$ 4.237,30	40,51%
RESULTADO LÍQUIDO	-R\$ 17.903,28	-R\$ 13.582,88	R\$ 4.320,40	24,13%

Fonte: Elaborado pelo Administrador Judicial com base nas informações apresentadas pela administração da Recuperanda.

Cuiabá, 24 de setembro de 2024.

I.JUDICE – TS AUDITORIA E ADMINISTRAÇÃO JUDICIAL LTDA-ME
ADMINISTRADORA JUDICIAL
FLAVIANO K. T. FIGUEIREDO
OAB/MT 7.348

