



Número: **1041967-33.2022.8.11.0041**

Classe: **RECUPERAÇÃO JUDICIAL**

Órgão julgador: **1ª VARA CÍVEL DE CUIABÁ**

Última distribuição : **31/10/2022**

Valor da causa: **R\$ 13.142.237,48**

Assuntos: **Concurso de Credores, Classificação de créditos**

Nível de Sigilo: **0 (Público)**

Justiça gratuita? **NÃO**

Pedido de liminar ou antecipação de tutela? **SIM**

Partes	Advogados
REI DAS CARNES EIRELI (AUTOR)	MARCO AURÉLIO MESTRE MEDEIROS (ADVOGADO(A)) MARCELLE THOMAZINI OLIVEIRA PORTUGAL (ADVOGADO(A)) LUIS HENRIQUE DE PAULA SANTOS (ADVOGADO(A))
TRANSPORTADORA BARROSI LTDA (AUTOR)	MARCO AURÉLIO MESTRE MEDEIROS (ADVOGADO(A)) MARCELLE THOMAZINI OLIVEIRA PORTUGAL (ADVOGADO(A)) LUIS HENRIQUE DE PAULA SANTOS (ADVOGADO(A))
R. C. BARROSI EIRELI (AUTOR)	MARCO AURÉLIO MESTRE MEDEIROS (ADVOGADO(A)) MARCELLE THOMAZINI OLIVEIRA PORTUGAL (ADVOGADO(A)) LUIS HENRIQUE DE PAULA SANTOS (ADVOGADO(A))
TRIBUNAL DE JUSTIÇA DO ESTADO DE MATO GROSSO (REU)	

RAFAEL DE OLIVEIRA GUIMARAES (ADVOGADO(A))
CLOVIS SGUAREZI MUSSA DE MORAES (ADVOGADO(A))
WILLIAM CARMONA MAYA (ADVOGADO(A))
RENATO CHAGAS CORREA DA SILVA (ADVOGADO(A))
ANDRE LUIS FEDELI (ADVOGADO(A))
PATRICIA JORGE DA CUNHA VIANA DANTAS (ADVOGADO(A))
FERNANDO DENIS MARTINS (ADVOGADO(A))
JOSE MIGUEL GARCIA MEDINA (ADVOGADO(A))
EDUARDO RODOLFO GONCALVES (ADVOGADO(A))
AUGUSTO MARIO VIEIRA NETO (ADVOGADO(A))

Outros participantes

LORENA LARRANHAGAS MAMEDES (PERITO / INTÉRPRETE)

TS AUDITORIA E ADMINISTRAÇÃO JUDICIAL LTDA (ADMINISTRADOR(A) JUDICIAL)

FLAVIANO KLEBER TAQUES FIGUEIREDO (ADVOGADO(A))

Documentos

Id.	Data da Assinatura	Movimento	Documento	Tipo
172489189	15/10/2024 18:07	Juntada de Petição de manifestação	Manifestação	Manifestação

**EXCELENTÍSSIMO SENHOR DOUTOR JUIZ DE DIREITO DA VARA ESPECIALIZADA EM
FALÊNCIA E RECUPERAÇÃO JUDICIAL DA COMARCA DE CUIABÁ – MT.**

Processo n. 1041967-33.2022.8.11.0041
Recuperação Judicial do Grupo Rei das Carnes
Relatório Mensal de Atividades dos meses de julho a agosto de 2024.

I.JUDICE¹, Administradora Judicial devidamente nomeada nos autos desta **Recuperação Judicial** através de decisão proferida em 18 de novembro de 2022, **id. 104242104**, vem, respeitosamente, à ilustre presença de Vossa Excelência, cumprimento ao disposto no **art. 22, II, c, da Lei de Recuperação Judicial**, apresentar relatório de atividades das recuperandas do **GRUPO REI DAS CARNES**, referente ao mês de **julho a agosto de 2024, bem como informações relevantes quanto ao andamento do feito recuperacional**, conforme passa a expor.

¹ **TS AUDITORIA E ADMINISTRAÇÃO JUDICIAL LTDA-ME**, pessoa jurídica de direito privado, inscrita no CNPJ sob o n. 28.212.921/0001-37, com sede na Av. Historiador Rubens de Mendonça, n. 2000, sala 1.007, 10º andar, Ed. Centro Empresarial Cuiabá, Bosque da Saúde, Cuiabá/MT, CEP. 78.050-000, telefone (65) 3025-6703, e-mail: contato@ijudice.com.br, representada legalmente neste ato por **FLAVIANO KLEBER TAQUES DE FIGUEIREDO**, advogado, inscrito na OAB/MT sob o n. 7.348.



1. INTRODUÇÃO

Incumbe ao Administrador Judicial, dentre outras questões, a apresentação do Relatório Mensal de Atividades das Recuperandas, nos termos do artigo 22, inciso II, alínea “c”, da Lei 11.101/2005 e da Recomendação n. 72/2020 do CNJ.

À vista disso, dando continuidade às análises empreendidas no Relatório Anterior (abril a julho 2024), juntado aos autos em momento oportuno (id. 170161317) esta Auxiliar elaborou o presente para que, através dele, os credores tenham acesso a todas as informações, de forma simples e dinâmica, o qual, continuará sendo complementado mensalmente.

Desta forma, apresenta-se, inicialmente, informações relativas ao quadro de sócios, e, em seguida, quadro dos funcionários. Mais à frente, a análise dos dados contábeis e informações financeiras alusivo aos meses julho e agosto de 2024, baseando-se nos documentos apresentados pelas Recuperandas a essa Administradora Judicial.

2. ESTRUTURA SOCIETÁRIA E ESTABELECIMENTOS DO GRUPO

O grupo Rei das Carnes não alterou a sua estrutura societária no lapso da juntada do último relatório (abril a julho/2024) e o presente momento, permanecendo da seguinte forma:

EMPRESA	LOCAL	CAPITAL SOCIAL	SÓCIOS	QUOTAS	%
R. C BARROSI EIRELI ME	Rua Alexandre de Barros, n.º55, Bairro Chácara dos Pinheiros, CEP: 78080-030, Cuiabá/MT	R\$ 100.000,00	RICARDO COELHO BARROSI	100.000	100,00%
TRANSPORTADORA BARROSI LTDA EPP	Rua 13 de maio, n.º 952, quadra 11, Lote 15, Bairro Centro, CEP: 78.240-000, Porto Esperidião/MT	R\$ 50.000,00	DORIVAL ANTONIO BARROSI RICARDO COELHO BARROSI	25.000 25.000	50,00%
REI DAS CARNES EIRELI	SEDE: Área Rural, s/n, Sala 06, Zona Rural, CEP: 78.163-899, Várzea Grande/MT FILIAL: Rodovia Palmiro Paes de Barros, s/n, Barracão 02, Bairro Vista Alegre, CEP: 78.085-702, Cuiabá/MT	R\$ 100.000,00	DORIVAL ANTONIO BARROSI	100.000	100,00%

3. QUADRO DE FUNCIONÁRIOS

Com base nas informações encaminhadas pela Recuperanda no e-mail desta Administradora, sendo elas: (i) a folha de pagamento dos funcionários; (ii) programação de férias e; (iii) extrato mensal do mês de julho a agosto de 2024, foi possível concluir que, a única empresa do grupo que permanece com funcionários é a R.C. BARROSI EIRELI ME.

Dito isso, após análise dos documentos disponibilizados, foi possível identificar duas alterações no quadro de funcionários dentre os meses de julho a agosto de 2024, sendo essas, um desligamento e uma contratação. Desta forma, atualmente, a empresa conta com 24 (vinte e quatro) funcionários, lembrando que dentre eles está o dono da empresa – Ricardo Coelho Barrosi. Posto isso, segue abaixo a atual planilha dos colaboradores do Grupo Econômico



QUADRO DE FUNCIONÁRIOS		
NOME	FUNÇÃO	OBSERVAÇÕES
CARLOS ANDRE OLIVEIRA	MOTORISTA E LOMBADOR	-
CLEITON SOUZA RODRIGUES	LOMBADOR	-
FABIANO FERRERIA DOS SANTOS	LOMBADOR	-
FABIO LUCAS DE OLIVEIRA	LOMBADOR	-
FERNANDA ALVES NUNES DE ASSUNCAO	ENCARREGADA FISCAL	-
FLAVIA BIASIN	ENCARREGADA FINANCEIRO	- Desligada em 18/08/2024
GABRIEL JOSE DOS SANTOS	MOTORISTA E LOMBADOR	-
GLEICE DA SILVA SOUZA	SERVIÇOS GERAIS	-
JOAO PATRICIO FERREIRA	MOTORISTA E LOMBADOR	-
JOAQUIM AZEVEDO DA SILVA	MOTORISTA E LOMBADOR	Afast. Acidente.
JOSE PAULO DE OLIVEIRA	MOTORISTA E LOMBADOR	-
JOSE ULISSES DE CARVALHO	SERVIÇOS GERAIS	-
JOVANE LUIZ DE ASSUNCAO	LOMBADOR	-
JOESNE JOACIL DA SILVA	MOTORISTA E LOMBADOR	- Admitida em 09/08/2024
LAURA ALVES ASSUNCAO DA CRUZ	ASSISTENTE ADMINISTRATIVO	-
LUIZ ALBERTO DA SILVA	VENDEDOR	-
LUIZ AUGUSTO DO NASCIMENTO	MOTORISTA	-
MARCELO NICOLAU DA SILVA	LOMBADOR	-
MARCOS ANTONIO FAJARDO BARRETO	SERVIÇOS GERAIS	-
MARCOS VINICIUS DO NASCIMENTO	LOMBADOR	-
RICARDO COELHO BARROSI	SOCIO ADMINISTRATIVO	-
VIOLETTE PIERROT	SERVIÇOS GERAIS	-
VITOR PEREIRA PLACIDO	MOTORISTA E LOMBADOR	-
WESLEY MARCOLINO NUNES	MOTORISTA E LOMBADOR	-



65.3028.6702

www. IJUDICE.COM.BR
 AV. HIST. RUBENS DE MENDONÇA, 2000, SL 1007
 CENTRO EMPRESARIAL CUIABÁ, 78 050 000, CUIABÁ / MT

**R.C. BARROSI EIRELI****1. Balanço Patrimonial**

R. C. Barrosi Eireli									
Balanço Patrimonial (pro forma)									
(Em reais)									
	dez/23	jan/24	fev/24	mar/24	abr/24	mai/24	jun/24	jul/24	ago/24
ATIVO	1.916.489,51	1.942.329,95	1.926.683,15	1.929.836,78	1.937.978,78	1.769.770,72	1.501.348,04	1.463.434,24	1.356.376,54
ATIVO CIRCULANTE	1.470.766,06	1.507.720,19	1.503.171,22	1.517.422,68	1.536.662,51	1.379.552,28	1.122.227,43	1.095.411,46	999.451,59
DISPONÍVEL	4.397,65	4.211,34	4.241,31	4.287,15	5.526,64	4.209,82	4.247,11	12.096,31	11.862,17
Caixa	0,22	0,52	0,47	1,24	2,11	2,11	4,85	7.755,95	7.755,91
Bancos Conta Movimento	197,43	10,82	40,84	85,91	1.429,24	112,42	146,97	245,07	10,97
Aplicações Financeiras de Liquidez Imediata	4.200,00	4.200,00	4.200,00	4.200,00	4.095,29	4.095,29	4.095,29	4.095,29	4.095,29
CLIENTES	1.450.156,74	1.483.076,39	1.482.606,34	1.498.400,23	1.224.049,23	1.067.532,39	809.439,52	776.516,68	681.440,95
Clientes	1.450.156,74	1.483.076,39	1.482.606,34	1.498.400,23	1.224.049,23	1.067.532,39	809.439,52	776.516,68	681.440,95
OUTROS CRÉDITOS	16.211,67	20.432,46	16.323,57	14.735,30	307.086,64	307.810,07	308.540,80	306.798,47	306.148,47
Adiantamento a Fornecedores	12.055,39	12.055,39	12.055,39	12.055,39	301.895,41	301.895,41	301.895,41	301.895,41	301.895,41
Adiantamento de Empregados	4.080,08	8.300,87	4.191,98	2.603,71	5.115,03	5.838,46	6.569,19	4.826,86	4.176,86
Tributos a Recuperar/Compensar	76,20	76,20	76,20	76,20	76,20	76,20	76,20	76,20	76,20
ESTOQUE	0,00	0,00	0,00	0,00	0,00	0,00	0,00	0,00	0,00
Estoque	0,00	0,00	0,00	0,00	0,00	0,00	0,00	0,00	0,00
DESPESAS DO EXERCÍCIO SEGUINTE	0,00	0,00	0,00	0,00	0,00	0,00	0,00	0,00	0,00
Aluguéis a apropriar	0,00	0,00	0,00	0,00	0,00	0,00	0,00	0,00	0,00
ATIVO NÃO CIRCULANTE	445.723,45	434.609,76	423.511,93	412.414,10	401.316,27	390.218,44	379.120,61	368.022,78	356.924,95
OUTROS CRÉDITOS DE LONGO PRAZO	18.132,96	18.117,10	18.117,10	18.117,10	18.117,10	18.117,10	18.117,10	18.117,10	18.117,10
Sócios, Administradores e Pessoas Ligadas	18.132,96	18.117,10	18.117,10	18.117,10	18.117,10	18.117,10	18.117,10	18.117,10	18.117,10
INVESTIMENTOS	0,00	0,00	0,00	0,00	0,00	0,00	0,00	0,00	0,00
Título de Capitalização	0,00	0,00	0,00	0,00	0,00	0,00	0,00	0,00	0,00
IMOBILIZADO	427.590,49	416.492,66	405.394,83	394.297,00	383.199,17	372.101,34	361.003,51	349.905,68	338.807,85
Máquinas, Equipamentos e Ferramentas	2.300,00	2.300,00	2.300,00	2.300,00	2.300,00	2.300,00	2.300,00	2.300,00	2.300,00
Veículos	664.720,00	664.720,00	664.720,00	664.720,00	664.720,00	664.720,00	664.720,00	664.720,00	664.720,00
(-) Depreciação Acumulada	-239.429,51	-250.527,34	-261.625,17	-272.723,00	-283.820,83	-294.918,66	-306.016,49	-317.114,32	-328.212,15

Fonte: Elaborado pelo Administrador Judicial com base nas informações apresentadas pela administração da Recuperanda.



65.3028.6702

www. IJUDICE.COM.BR
 AV. HIST. RUBENS DE MENDONÇA, 2000, SL 1007
 CENTRO EMPRESARIAL CUIABÁ, 78 050 000, CUIABÁ / MT



R. C. Barrosi Eireli									
Balança Patrimonial (pro forma)									
(Em reais)									
	dez/23	jan/24	fev/24	mar/24	abr/24	mai/24	jun/24	jul/24	ago/24
PASSIVO E PATRIMÔNIO LÍQUIDO	1.923.583,54	1.949.423,98	1.933.777,18	1.937.169,18	1.945.311,18	1.777.103,12	1.508.680,44	1.470.766,64	1.363.708,94
PASSIVO CIRCULANTE	3.831.011,32	3.834.813,85	3.834.801,75	3.832.458,82	3.834.389,35	3.678.574,13	3.418.534,52	3.421.154,50	3.227.442,37
EMPRÉSTIMOS E FINANCIAMENTOS	3.736.556,72	3.742.994,01	3.742.994,01	3.742.994,01	3.742.994,01	3.588.335,36	3.327.786,49	3.335.541,91	3.143.634,79
Empréstimos de Terceiros	714.866,27	714.866,27	714.866,27	714.866,27	714.866,27	560.207,62	299.658,75	299.658,75	212.076,17
Empréstimos Rei das Carnes	2.019.502,74	2.025.940,03	2.025.940,03	2.025.940,03	2.025.940,03	2.025.940,03	2.025.940,03	2.033.695,45	2.192.781,41
Empréstimo Transportadora Barrosi	112.262,21	112.262,21	112.262,21	112.262,21	112.262,21	112.262,21	112.262,21	112.262,21	112.262,21
Empréstimo Bradesco 5.718.257	263.410,50	263.410,50	263.410,50	263.410,50	263.410,50	263.410,50	263.410,50	263.410,50	0,00
Empréstimo Bradesco 5.843.231	426.525,00	426.525,00	426.525,00	426.525,00	426.525,00	426.525,00	426.525,00	426.525,00	426.525,00
Crédito Pronampe Sicoob	149.990,00	149.990,00	149.990,00	149.990,00	149.990,00	149.990,00	149.990,00	149.990,00	149.990,00
Empréstimo Bradesco	50.000,00	50.000,00	50.000,00	50.000,00	50.000,00	50.000,00	50.000,00	50.000,00	50.000,00
FORNECEDORES	5.129,27	3.905,83	3.642,05	4.753,79	3.816,60	5.232,90	2.870,17	2.823,53	2.612,00
Fornecedores	5.129,27	3.905,83	3.642,05	4.753,79	3.816,60	5.232,90	2.870,17	2.823,53	2.612,00
OBRIGAÇÕES TRIBUTÁRIAS	15.426,23	19.426,33	14.698,47	17.407,31	17.249,54	17.144,95	16.617,88	14.768,63	14.320,43
Impostos e Contribuições a Recolher	15.426,23	19.426,33	14.698,47	17.407,31	17.249,54	17.144,95	16.617,88	14.768,63	14.320,43
OBRIGAÇÕES TRABALHISTAS E PREVIDENCI	73.899,10	68.487,68	73.467,22	67.303,71	70.329,20	67.860,92	71.259,98	68.020,43	66.875,15
Obrigações com Pessoal	48.864,43	46.367,25	50.568,45	43.051,07	46.156,44	43.552,90	47.088,57	44.103,44	44.229,54
Obrigações Sociais	25.034,67	22.120,43	22.898,77	24.252,64	24.172,76	24.308,02	24.171,41	23.916,99	22.645,61
OUTRAS OBRIGAÇÕES	0,00	0,00	0,00	0,00	0,00	0,00	0,00	0,00	0,00
Adiantamentos de Clientes	0,00	0,00	0,00	0,00	0,00	0,00	0,00	0,00	0,00
PASSIVO NÃO CIRCULANTE	0,00	0,00	0,00	0,00	0,00	0,00	0,00	0,00	0,00
OUTROS DÉBITOS COM SÓCIOS, ADM, PESS	0,00	0,00	0,00	0,00	0,00	0,00	0,00	0,00	0,00
Empréstimos de sócios	0,00	0,00	0,00	0,00	0,00	0,00	0,00	0,00	0,00
PATRIMÔNIO LÍQUIDO	-1.907.427,78	-1.885.389,87	-1.901.024,57	-1.895.289,64	-1.889.078,17	-1.901.471,01	-1.909.854,08	-1.950.387,86	-1.863.733,43
CAPITAL SOCIAL	100.000,00	100.000,00	100.000,00	100.000,00	100.000,00	100.000,00	100.000,00	100.000,00	100.000,00
Capital Subscrito	100.000,00	100.000,00	100.000,00	100.000,00	100.000,00	100.000,00	100.000,00	100.000,00	100.000,00
LUCROS OU PREJUÍZOS ACUMULADOS	-2.007.427,78	-1.985.389,87	-2.001.024,57	-1.995.289,64	-1.989.078,17	-2.001.471,01	-2.009.854,08	-2.050.387,86	-1.963.733,43
Lucros ou Prejuízos Acumulados	-1.913.279,06	-1.976.990,78	-1.954.952,87	-1.970.587,57	-1.964.852,64	-1.958.641,17	-1.971.034,01	-1.979.417,08	-2.019.950,86
Resultado do Período	-63.711,72	22.037,91	-15.634,70	5.734,93	6.211,47	-12.392,84	-8.383,07	-40.533,78	86.654,43
Ajustes dos Exercícios Anteriores	-30.437,00	-30.437,00	-30.437,00	-30.437,00	-30.437,00	-30.437,00	-30.437,00	-30.437,00	-30.437,00

Fonte: Elaborado pelo Administrador Judicial com base nas informações apresentadas pela administração da Recuperanda.

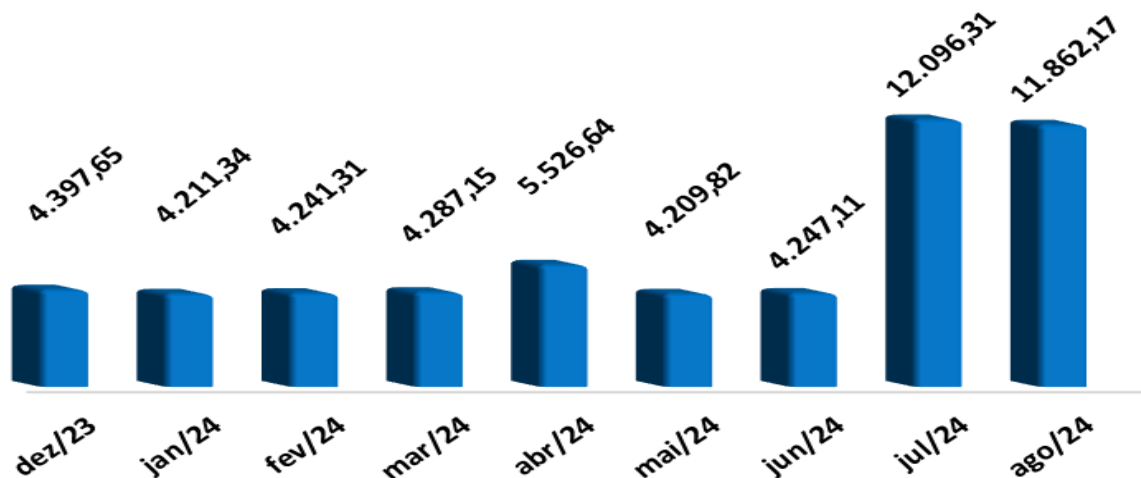


Este documento foi gerado pelo usuário 047.***.***-97 em 25/11/2024 15:36:03
 Número do documento: 24101518065943200000160672926
<https://pje.tjmt.jus.br:443/pje/Processo/ConsultaDocumento/listView.seam?x=24101518065943200000160672926>
 Assinado eletronicamente por: FLAVIANO KLEBER TAQUES FIGUEIREDO - 15/10/2024 18:07:01

1.1. Gráficos do Ativo

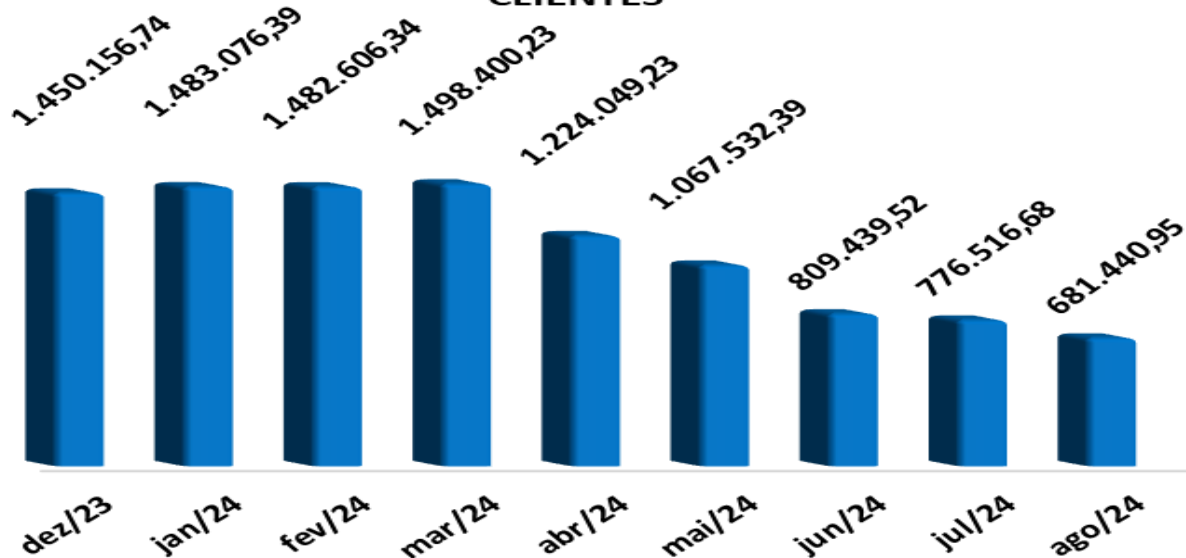
a) **Disponível:** Entre os meses de julho e agosto de 2024, a conta apresentou redução de apenas 1,94%, resultando em um saldo de R\$ 11.862,17 (onze mil oitocentos e sessenta e dois reais e dezessete centavos) no final desse período.

DISPONÍVEL

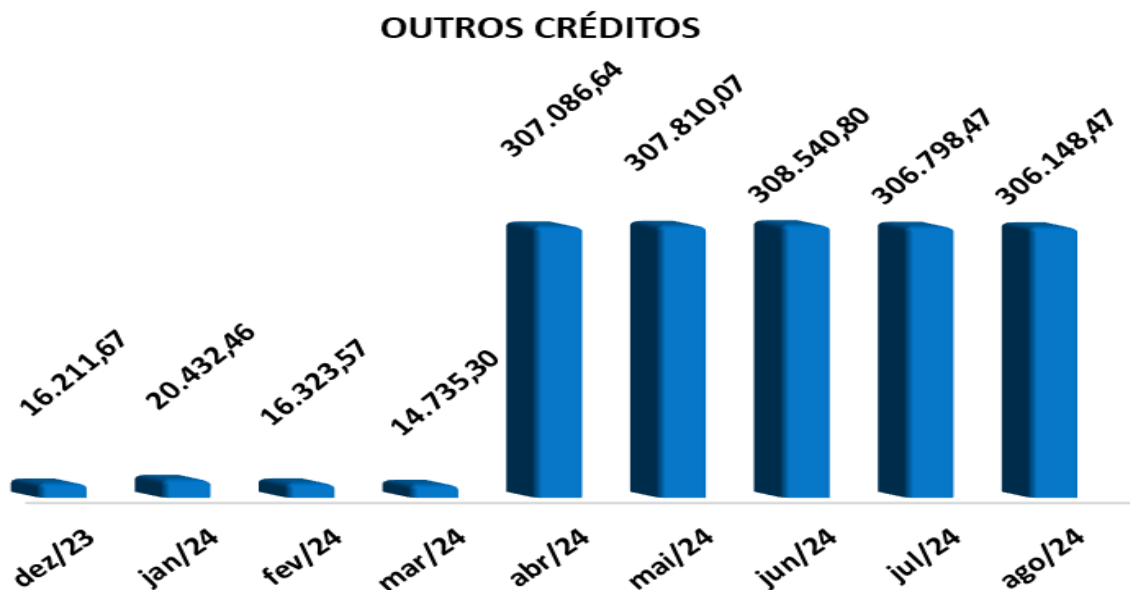


b) **Clientes:** No período em análise, observou-se uma redução de 12,24% na conta *Clientes*, com uma redução de R\$ 95.075,73 (noventa e cinco mil e setenta e cinco reais e setenta e três centavos). O saldo registrado ao final do período foi de R\$ 681.440,95 (seiscentos e oitenta e um mil quatrocentos e quarenta reais e noventa e cinco centavos).

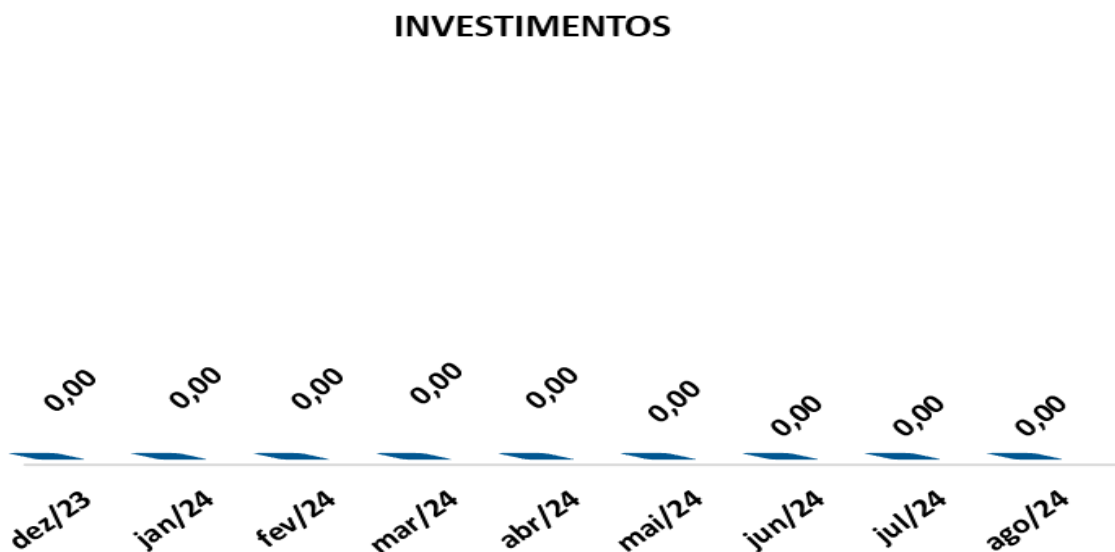
CLIENTES



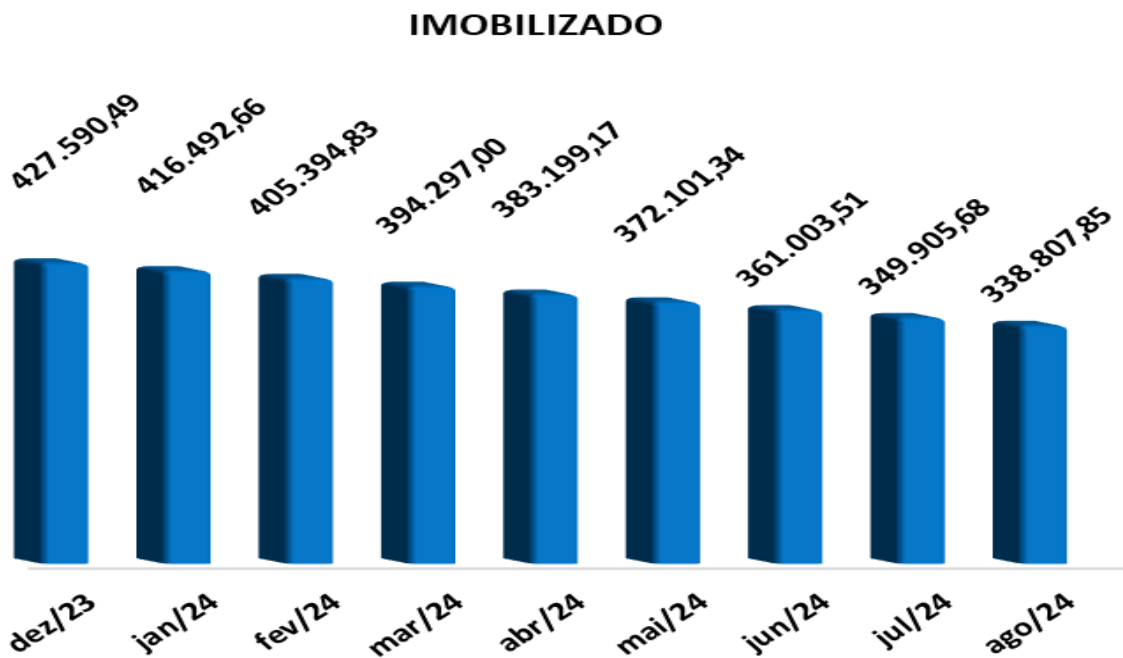
c) **Outros créditos:** A conta *Outros Créditos* apresenta queda progressiva de saldo a partir de **janeiro de 2024**, porém em **abril de 2024** apresentou uma evolução tendo como montante final em **agosto de 2024** o valor de **R\$ 306.148,47** (trezentos e seis mil cento e quarenta e oito reais e quarenta e sete centavos)



d) **Investimentos:** o saldo da conta *Investimentos* permaneceu zerado ao longo dos meses de **janeiro a agosto de 2024**.

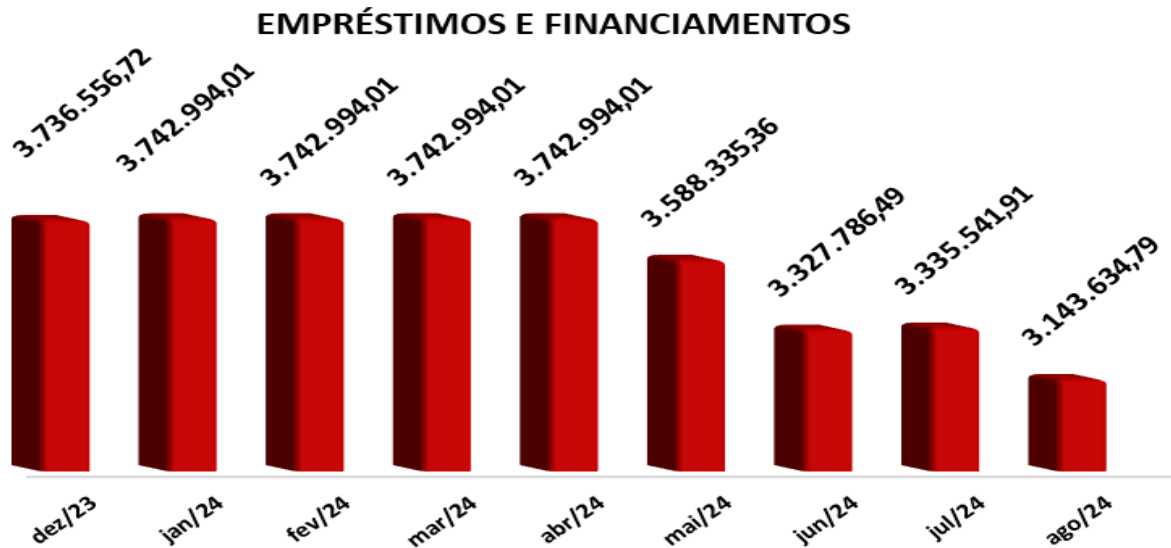


e) **Imobilizado:** composto pelas contas *Máquinas, Equipamentos e Ferramentas, Veículos, e Depreciação Acumulada*, indicou queda de saldo no mês de **agosto de 2024**. Essa redução é atribuída ao aumento na conta Depreciação Acumulada, cujo saldo é redutor da conta *Imobilizado*

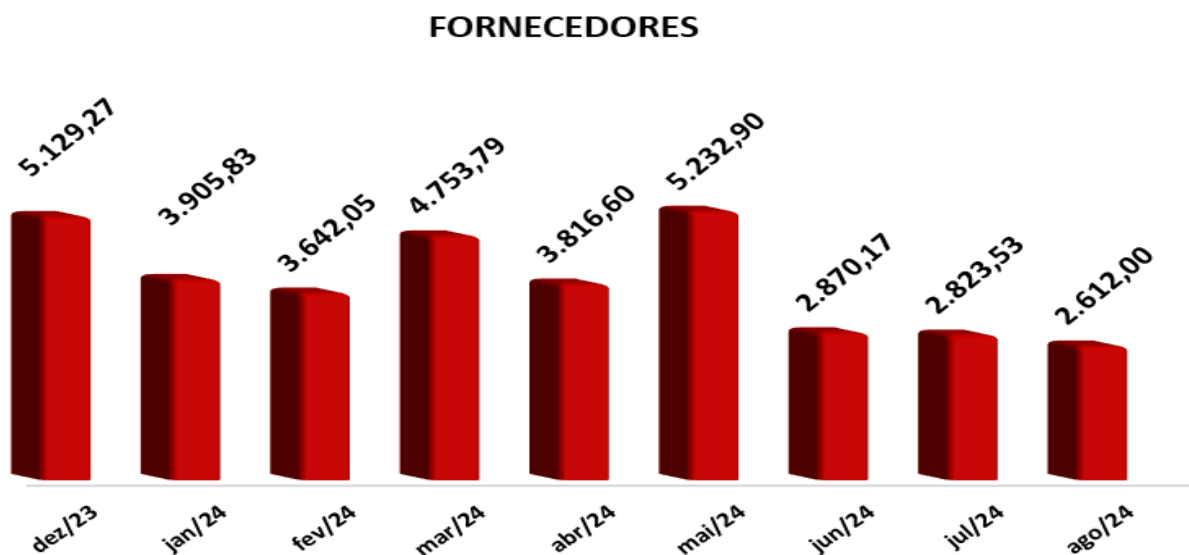


1.2. Gráficos do Passivo

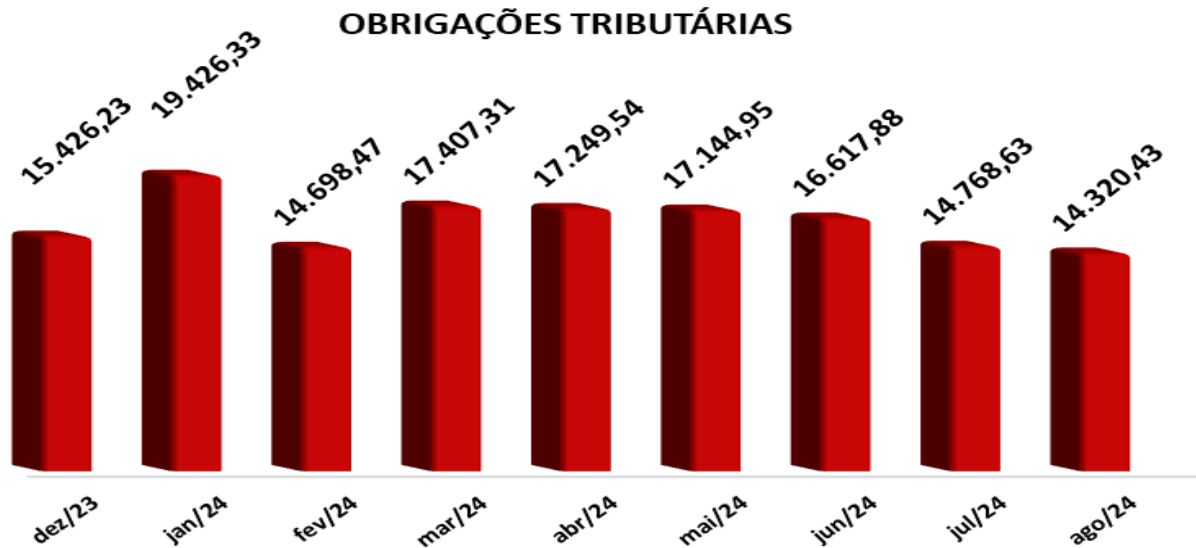
a) **Empréstimos e Financiamentos:** a conta apresentou redução no mês de agosto de 2024 trazendo como saldo final o montante de R\$ 3.143.634,79 (três milhões cento e quarenta e três mil seiscentos e trinta e quatro reais e setenta e nove centavos) .



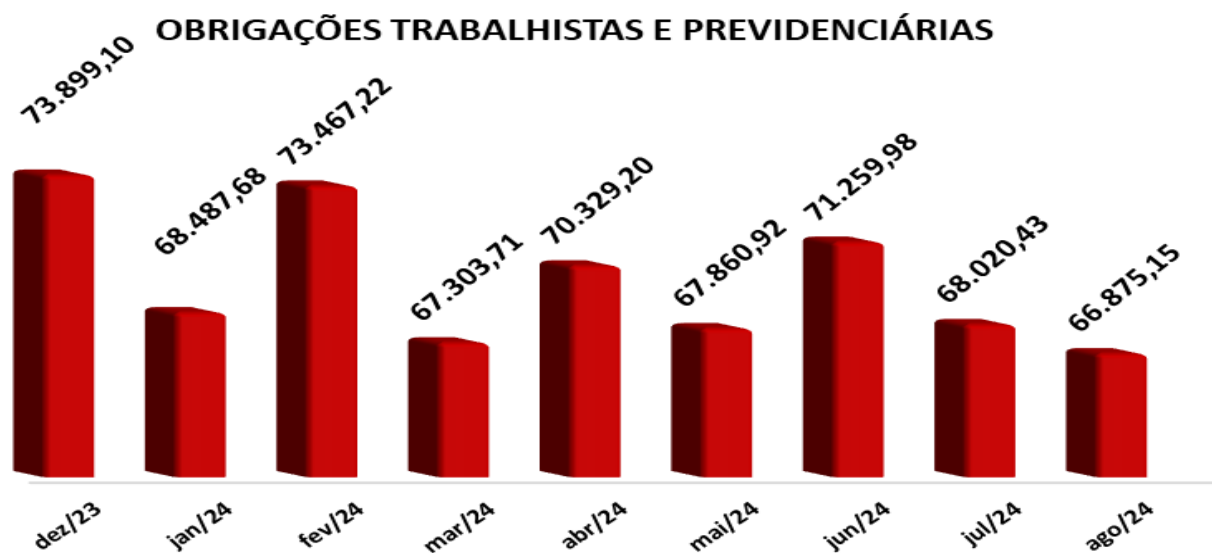
b) **Fornecedores:** entre os meses de julho e agosto de 2024, foi registrado redução de R\$ 211,53 (duzentos e onze reais e cinquenta e três centavos) no saldo da conta *Fornecedores*, que ao final do período indicou o saldo de R\$ 2.612,00 (dois mil seiscentos e doze reais).



c) **Obrigações Tributárias:** a conta revelou redução de **R\$ 448,20 (quatrocentos e quarenta e oito reais e vinte centavos)** no mês em análise, em termos percentuais a redução foi de **3,03%**. O saldo apresentado no balancete, em **agosto de 2024**, totalizou **R\$ 14.320,43 (quatorze mil trezentos e vinte reais e quarenta e três centavos)**.



d) **Obrigações Trabalhistas e Previdenciárias:** a conta apresentou, em **agosto de 2024**, saldo de **R\$ 66.875,15 (sessenta e seis mil oitocentos e setenta e cinco reais e quinze centavos)**, houve queda de **1,68%** quando comparado ao mês de **julho de 2024**.



e) **Lucros ou Prejuízos Acumulados:** em agosto de 2024, a Recuperanda obteve Lucro de **R\$ 86.654,43 (oitenta e seis mil seiscentos e cinquenta e quatro reais e quarenta e três centavos)**, destarte foi registrado redução no *Prejuízo Acumulado* pela Recuperanda que, ao final do período, totalizou expressivos **R\$ 1.963.733,43 (um milhão novecentos e sessenta e três mil setecentos e trinta e três reais e quarenta e três centavos)**.



65.3028.6702

www.IJUDICE.COM.BR
 AV. HIST. RUBENS DE MENDONÇA, 2000, SL 1007
 CENTRO EMPRESARIAL CUIABÁ, 78 050 000, CUIABÁ / MT



2. Demonstrativo de Resultado do Exercício (DRE):

Em julho de 2024, a Recuperanda registrou um *Faturamento Bruto* de **R\$ 105.055,58** (cento e cinco mil e cinquenta e cinco reais e cinquenta e oito centavos), representando uma redução de **2,84%** em comparação ao mês anterior. Em contrapartida, suas *Despesas*, quando somadas aos *Impostos*, totalizaram **R\$ 122.734,96** (cento e vinte e dois mil setecentos e trinta e quatro reais e noventa e seis centavos), mostrando uma redução. Como resultado, a Recuperanda obteve um Lucro de **R\$ 86.654,43** (oitenta e seis mil seiscentos e cinquenta e quatro reais e quarenta e três centavos) em agosto de 2024.

R. C. Barrozi Eireli										
Demonstração do Resultado do Exercício (pro forma)										
(Em reais)										
DESCRIÇÃO	dez-23	jan-24	fev-24	mar-24	abr-24	mai-24	jun-24	jul-24	ago-24	TOTAL
RECEITA BRUTA DE VENDAS	117.431,89	148.556,81	111.434,95	131.469,89	129.153,00	123.351,12	120.000,00	108.128,58	105.055,58	977.149,93
(-) Simples	-15.379,92	-19.426,33	-14.698,47	-17.407,31	-17.249,54	-16.627,45	-16.269,20	-14.677,67	-14.260,53	-130.616,50
RECEITA LÍQUIDA	102.051,97	129.130,48	96.736,48	114.062,58	111.903,46	106.723,67	103.730,80	93.450,91	90.795,05	846.533,43
CMV	0,00	0,00	0,00	0,00	0,00	0,00	0,00	0,00	0,00	0,00
Custos das Mercadorias Vendidas	0,00	0,00	0,00	0,00	0,00	0,00	0,00	0,00	0,00	0,00
LUCRO BRUTO	102.051,97	129.130,48	96.736,48	114.062,58	111.903,46	106.723,67	103.730,80	93.450,91	90.795,05	846.533,43
DESPESAS/RECEITAS OPERACIONAIS	-165.763,69	-107.092,57	-112.371,18	-108.327,65	-105.691,99	-119.116,51	-112.113,87	-133.984,69	-108.465,16	-907.163,62
Depreciação	-11.097,83	-11.097,83	-11.097,83	-11.097,83	-11.097,83	-11.097,83	-11.097,83	-11.097,83	-11.097,83	-88.782,64
Manutenção de Veículos	0,00	0,00	0,00	0,00	0,00	0,00	0,00	0,00	0,00	0,00
Exames e Medicamentos	0,00	0,00	0,00	0,00	0,00	0,00	0,00	0,00	0,00	0,00
Salários e Ordenados	-58.953,12	-59.132,42	-59.214,45	-57.451,12	-60.265,48	-57.658,42	-59.311,53	-59.702,39	-56.285,59	-469.021,40
Pro Labore	-2.000,00	-2.000,00	-2.000,00	-2.000,00	-2.000,00	-2.000,00	-2.000,00	-2.000,00	-2.000,00	-16.000,00
Vale Transporte	0,00	0,00	0,00	0,00	0,00	0,00	0,00	0,00	0,00	0,00
FGTS	-8.499,50	-5.965,98	-6.433,36	-6.005,39	-6.001,15	-6.521,24	-6.250,47	-13.812,18	-8.727,12	-59.716,89
Férias	-1.991,22	-5.185,16	-11.551,83	-7.952,61	-3.785,02	-9.278,69	-7.255,49	-17.300,08	-4.774,83	-67.083,71
13º Salário	-55.567,82	-163,84	-610,28	0,00	0,00	-741,00	0,00	-6.502,70	-2.604,45	-10.622,27
Adicional Noturno	-9.383,21	-7.868,33	-7.650,11	-8.818,40	-8.726,57	-8.867,40	-8.957,86	-8.615,39	-8.024,01	-67.528,07
Hora Extra	-981,21	-173,55	-241,58	-289,17	-233,32	-237,82	-313,62	-334,64	-142,09	-1.965,79
Plano de Saúde	0,00	0,00	0,00	0,00	0,00	0,00	0,00	0,00	0,00	0,00
Comissões	0,00	0,00	0,00	0,00	0,00	0,00	0,00	0,00	0,00	0,00
IPVA	0,00	0,00	0,00	-2.160,76	-2.025,53	0,00	0,00	0,00	0,00	-4.186,29
Lanches e Refeições	0,00	0,00	0,00	0,00	0,00	0,00	0,00	0,00	0,00	0,00
Taxas Diversas	0,00	-119,70	0,00	-466,78	-420,00	-91,17	0,00	0,00	0,00	-1.097,65
Cesta Básica	0,00	0,00	0,00	0,00	0,00	0,00	0,00	0,00	0,00	0,00
Aviso Prévio	0,00	0,00	0,00	0,00	0,00	0,00	-7.187,50	0,00	0,00	-7.187,50
Ação Trabalhista	-13.187,50	-13.187,50	-10.187,50	-7.187,50	-7.187,50	-7.187,50	0,00	-7.187,50	-7.187,50	-59.312,50
Telefone	0,00	0,00	0,00	0,00	-23,09	-23,09	-23,09	-23,09	-19,00	-111,36
Seguros	0,00	0,00	0,00	0,00	0,00	0,00	0,00	0,00	0,00	0,00
Assistência Contábil	0,00	0,00	0,00	0,00	0,00	0,00	0,00	0,00	0,00	0,00
Multa de Trânsito	0,00	0,00	-234,78	-405,72	-378,81	0,00	-5.669,58	0,00	0,00	-6.688,89
Despesas Legais e Judiciais	0,00	0,00	0,00	0,00	0,00	0,00	0,00	0,00	0,00	0,00
Honorários Advocatórios	0,00	0,00	0,00	0,00	0,00	0,00	0,00	-2.000,00	-2.000,00	-4.000,00
Despesas Cartoriais	0,00	0,00	0,00	0,00	0,00	0,00	0,00	0,00	0,00	0,00
Serviços Prestados por Terceiros	0,00	0,00	0,00	0,00	0,00	0,00	0,00	0,00	0,00	0,00
Serviços Prestados por Terceiros PF	-655,00	0,00	0,00	0,00	0,00	0,00	0,00	0,00	0,00	0,00
Material de Uso e Consumo	-220,00	0,00	0,00	0,00	0,00	-1.295,00	0,00	-174,00	0,00	-1.469,00
Serviços Prestados por Terceiros PJ	-2.632,19	-1.621,61	-2.565,33	-3.918,74	-2.972,34	-11.646,53	-3.472,26	-4.661,26	-4.183,45	-35.041,52
Despesas Idedutíveis	0,00	0,00	0,00	0,00	0,00	0,00	0,00	0,00	0,00	0,00
Copa e Cozinha	0,00	0,00	0,00	0,00	0,00	0,00	0,00	0,00	0,00	0,00
Juros Passivos	-3,74	0,00	0,00	0,00	0,00	-3,76	0,00	0,00	0,00	-3,76
Juros Sobre Empréstimos e Financiamentos	0,00	0,00	0,00	0,00	0,00	0,00	0,00	0,00	0,00	0,00
IOF	0,00	0,00	0,00	0,00	0,00	0,00	0,00	0,00	0,00	0,00
Despesas Bancárias	-591,35	-576,65	-584,13	-573,63	-575,35	-572,62	-574,64	-573,63	-507,07	-4.537,72
Tarifas	0,00	0,00	0,00	0,00	0,00	0,00	0,00	0,00	0,00	0,00
Multas de Mora	0,00	0,00	0,00	0,00	0,00	-1.894,44	0,00	0,00	-912,22	-2.806,66
RECEITAS FINANCEIRAS	0,00	0,00	0,00	0,00	0,00	0,00	0,00	0,00	104.324,54	104.324,54
Juros e Aplicações	0,00	0,00	0,00	0,00	0,00	0,00	0,00	0,00	0,00	0,00
Descontos Financeiros Obtidos	0,00	0,00	0,00	0,00	0,00	0,00	0,00	0,00	0,00	0,00
RESULTADO OPERACIONAL (LUCRO OPERACIONAL)	-63.711,72	22.037,91	-15.634,70	5.734,93	6.211,47	-12.392,84	-8.383,07	-40.533,78	86.654,43	43.694,35
RESULTADO ANTES DO IR E CSLL	-63.711,72	22.037,91	-15.634,70	5.734,93	6.211,47	-12.392,84	-8.383,07	-40.533,78	86.654,43	43.694,35
(-) IRPJ	0,00	0,00	0,00	0,00	0,00	0,00	0,00	0,00	0,00	0,00
(-) CSLL	0,00	0,00	0,00	0,00	0,00	0,00	0,00	0,00	0,00	0,00
LUCRO/PREJUÍZO DO PERÍODO	-63.711,72	22.037,91	-15.634,70	5.734,93	6.211,47	-12.392,84	-8.383,07	-40.533,78	86.654,43	43.694,35

Fonte: Elaborado pelo Administrador Judicial com base nas informações apresentadas pela administração da Recuperanda.



Este documento foi gerado pelo usuário 047.***.***-97 em 25/11/2024 15:36:03

Número do documento: 24101518065943200000160672926

<https://pje.tjmt.jus.br:443/pje/Processo/ConsultaDocumento/listView.seam?x=24101518065943200000160672926>

Assinado eletronicamente por: FLAVIANO KLEBER TAQUES FIGUEIREDO - 15/10/2024 18:07:01


65.3028.6702

www.IJUDICE.COM.BR
AV. HIST. RUBENS DE MENDONÇA, 2000. SL 1007
CENTRO EMPRESARIAL CUIABÁ, 78 050 000. CUIABÁ / MT



2.1. Demonstrações de Saída

No período compreendido entre **janeiro e julho de 2024**, a Recuperanda acumulou um **Faturamento de R\$ 977.149,93 (novecentos e setenta e sete mil cento e quarenta e nove reais e noventa e três centavos)**. Suas **Despesas Fixas** acumuladas no mesmo período totalizaram **R\$ 907.163,62 (novecentos e sete mil cento e sessenta e três reais e sessenta e dois centavos)**, representando **92,84%** do **Faturamento**. Além disso, seus **Impostos e Devoluções sobre Vendas** somaram **R\$ 130.616,50 (cento e trinta mil seiscentos e dezesseis reais e cinquenta centavos)**. Assim, o montante total das **Despesas e Impostos** atingiu expressivos **106,20%** do Faturamento, resultando em um **Lucro de R\$ 43.694,35 (quarenta e três mil seiscentos e noventa e quatro reais e trinta e cinco centavos)**.



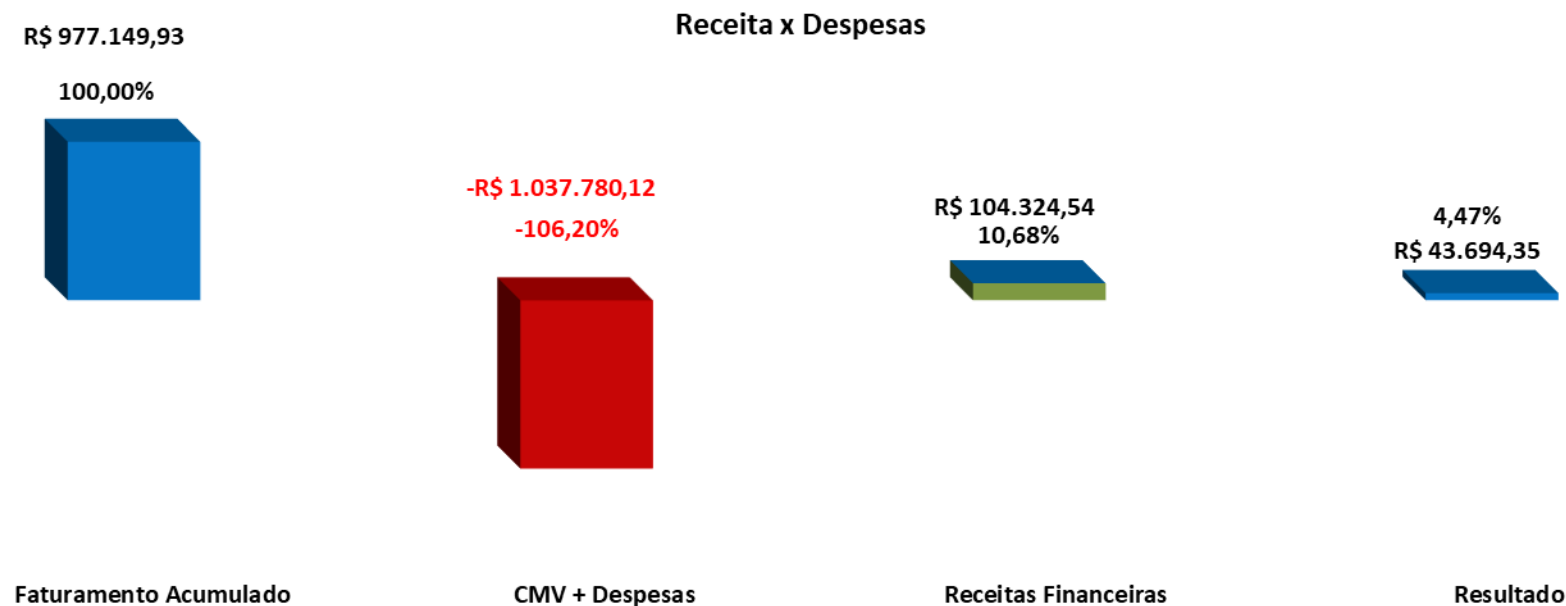
65.3028.6702

www.IJUDICE.COM.BR
AV. HIST. RUBENS DE MENDONÇA, 2000, SL 1007
CENTRO EMPRESARIAL CUIABÁ, 78 050 000, CUIABÁ / MT



2.2. Acumulado de Receitas x Despesas

Abaixo é possível observar, sob outra perspectiva, o **Lucro** acumulado pela Recuperanda ao longo dos meses de **janeiro a agosto de 2024**



65.3028.6702

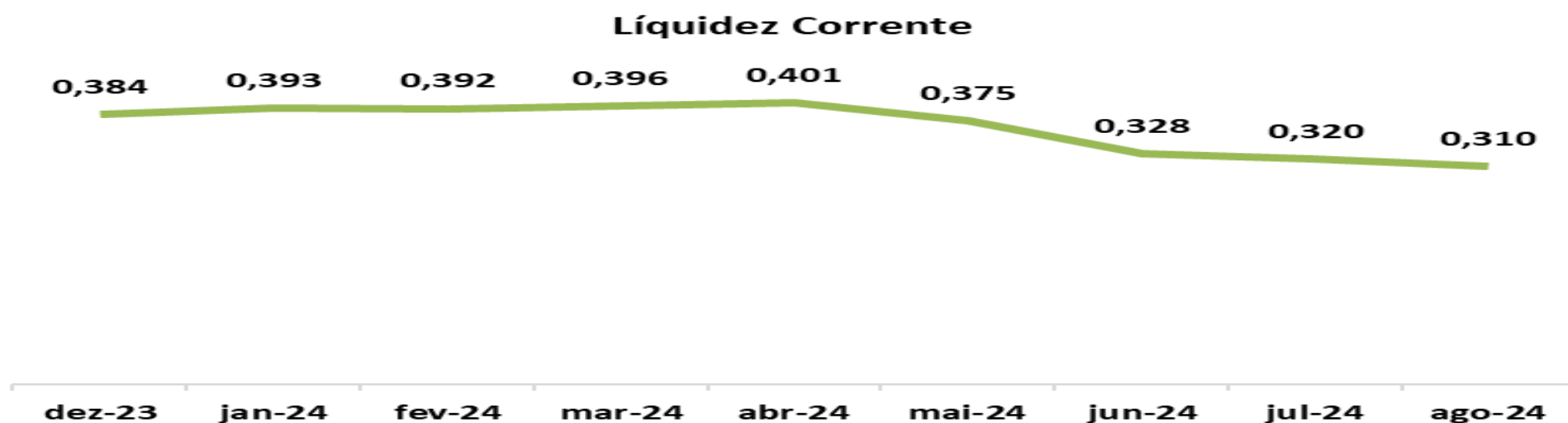
www. IJUDICE.COM.BR
 AV. HIST. RUBENS DE MENDONÇA, 2000, SL 1007
 CENTRO EMPRESARIAL CUIABÁ, 78 050 000, CUIABÁ / MT



3. Indicadores de Liquidez

a) **Liquidez Corrente:** O índice reflete o quanto a empresa possui de ativo circulante para cada R\$ 1,00 (um real) de dívida de curto prazo. Quanto maior o valor da Liquidez Corrente, maior é a capacidade da empresa em cumprir com suas obrigações de curto prazo. Em **agosto de 2024**, a Recuperanda apresentou piora em sua *Liquidez Corrente*, alcançando o índice de **0,310**, este valor ainda está consideravelmente abaixo do recomendado que é 1. Isso significa que a Entidade não possui recursos de curto prazo suficientes para cumprir com suas obrigações de curto prazo.

Liquidez Corrente	dez-23	jan-24	fev-24	mar-24	abr-24	mai-24	jun-24	jul-24	ago-24
Ativo Circulante	1.470.766,06	1.507.720,19	1.503.171,22	1.517.422,68	1.536.662,51	1.379.552,28	1.122.227,43	1.095.411,46	999.451,59
Passivo Circulante	3.831.011,32	3.834.813,85	3.834.801,75	3.832.458,82	3.834.389,35	3.678.574,13	3.418.534,52	3.421.154,50	3.227.442,37
Resultado	0,384	0,393	0,392	0,396	0,401	0,375	0,328	0,320	0,310



Interpretação do Índice

Indica quanto a empresa possui, em reais, de recursos de curto prazo (disponibilidades, clientes, estoques, etc.) para cada real de dívida de curto prazo (fornecedores, empréstimos, obrigações com pessoal, e etc.). O resultado do índice é interpretado da seguinte forma: a) se > 1, verifica-se a capacidade da empresa em honrar as suas obrigações; b) se = 1, há uma equivalência entre os recursos de curto prazo e as obrigações de curto prazo; c) se < 1, a empresa não possui recursos disponíveis para quitar suas dívidas a curto prazo.



65.3028.6702

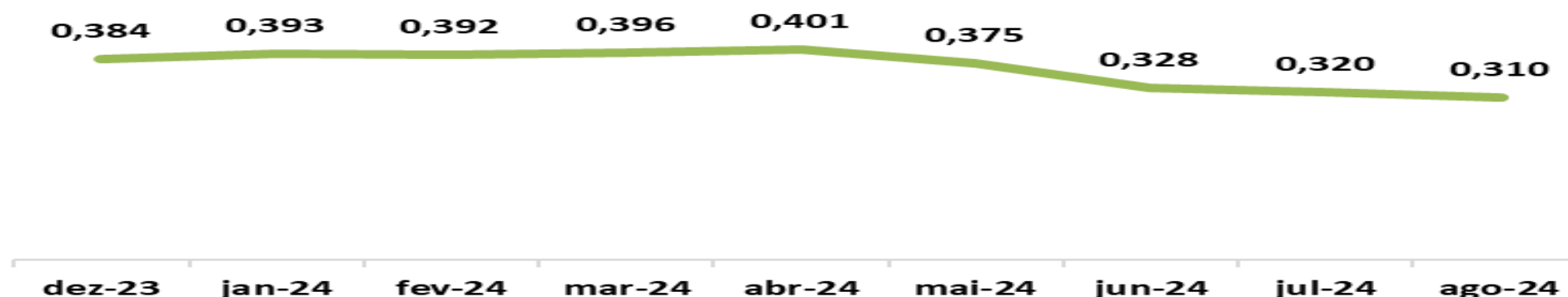
www. IJUDICE.COM.BR
 AV. HIST. RUBENS DE MENDONÇA, 2000, SL 1007
 CENTRO EMPRESARIAL CUIABÁ, 78 050 000, CUIABÁ / MT



b) **Líquidez Seca:** Este indicador mensura a quantidade de ativo líquido (ativos circulantes menos estoques) disponível para cada R\$ 1,00 (um real) de dívida de curto prazo (passivo circulante). Quanto maior esse índice, maior a capacidade da empresa em cumprir suas obrigações de curto prazo. A Recuperanda apresentou uma *Líquidez Seca* de **0,310** em **agosto de 2024**, não houve melhora quando comparado ao mês de **julho de 2024**. O índice obtido indica uma preocupante insuficiência de ativos líquidos para cobrir suas obrigações de curto prazo.

Líquidez Seca	dez-23	jan-24	fev-24	mar-24	abr-24	mai-24	jun-24	jul-24	ago-24
Ativo Circulante	1.470.766,06	1.507.720,19	1.503.171,22	1.517.422,68	1.536.662,51	1.379.552,28	1.122.227,43	1.095.411,46	999.451,59
Estoque	0,00	0,00	0,00	0,00	0,00	0,00	0,00	0,00	0,00
Despesas Antecipadas	0,00	0,00	0,00	0,00	0,00	0,00	0,00	0,00	0,00
Ativo Circulante - Estoque - Despesas Antecipadas	1.470.766,06	1.507.720,19	1.503.171,22	1.517.422,68	1.536.662,51	1.379.552,28	1.122.227,43	1.095.411,46	999.451,59
Passivo Circulante	3.831.011,32	3.834.813,85	3.834.801,75	3.832.458,82	3.834.389,35	3.678.574,13	3.418.534,52	3.421.154,50	3.227.442,37
Resultado	0,384	0,393	0,392	0,396	0,401	0,375	0,328	0,320	0,310

Líquidez Seca



Interpretação do Índice

Indica a capacidade de pagamento da empresa nas situações em que ela tem uma baixa rotatividade de estoque. Isto é, representa a sua capacidade de quitar dívidas de curto prazo com os ativos monetários disponíveis (principalmente caixa, aplicações financeiras e valores a receber). Há uma relação diretamente proporcional entre o valor do índice e a capacidade de pagamento sem a necessidade de venda do estoque (quanto maior o índice, maior é a capacidade de quitação).



65.3028.6702

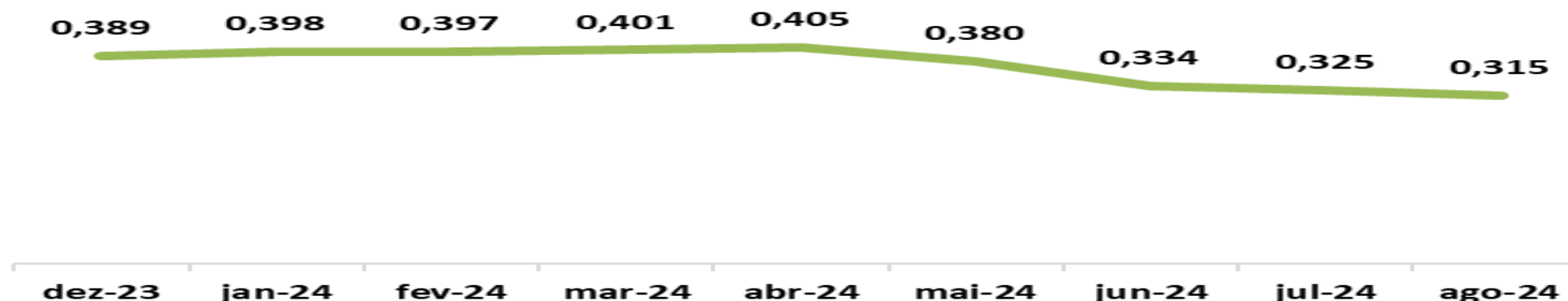
www. IJUDICE.COM.BR
 AV. HIST. RUBENS DE MENDONÇA, 2000, SL 1007
 CENTRO EMPRESARIAL CUIABÁ, 78 050 000, CUIABÁ / MT



c) **Líquidez Geral:** Este Indicador é utilizado para medir a capacidade que uma empresa tem de honrar com as suas obrigações de curto e longo prazo. Quanto maior, melhor. Em **agosto de 2024**, a Recuperanda apresentou uma discreta piora em seu indicador, que foi de **0,315**. No entanto, o resultado revela que atualmente a entidade não possui recursos suficientes para cumprir suas obrigações, pois, para cada **R\$ 1,00 (um real)** de obrigações, a Recuperanda dispõe de apenas **R\$ 0,315 (trinta e um centavos)** de recursos.

Líquidez Geral	dez-23	jan-24	fev-24	mar-24	abr-24	mai-24	jun-24	jul-24	ago-24
Ativo Circulante	1.470.766,06	1.507.720,19	1.503.171,22	1.517.422,68	1.536.662,51	1.379.552,28	1.122.227,43	1.095.411,46	999.451,59
Ativo Realizavel Longo Prazo	18.132,96	18.117,10	18.117,10	18.117,10	18.117,10	18.117,10	18.117,10	18.117,10	18.117,10
Passivo Circulante	3.831.011,32	3.834.813,85	3.834.801,75	3.832.458,82	3.834.389,35	3.678.574,13	3.418.534,52	3.421.154,50	3.227.442,37
Passivo Não Circulante	0,00	0,00	0,00	0,00	0,00	0,00	0,00	0,00	0,00
AC + ARLP	1.488.899,02	1.525.837,29	1.521.288,32	1.535.539,78	1.554.779,61	1.397.669,38	1.140.344,53	1.113.528,56	1.017.568,69
PC + PNC	3.831.011,32	3.834.813,85	3.834.801,75	3.832.458,82	3.834.389,35	3.678.574,13	3.418.534,52	3.421.154,50	3.227.442,37
Resultado	0,389	0,398	0,397	0,401	0,405	0,380	0,334	0,325	0,315

Líquidez Geral



Interpretação do Índice

Mede a capacidade de pagamento da empresa considerando todos os ativos e todas as suas dívidas, sendo elas de curto e longo prazo. Um índice igual ou maior que 1 evidencia que os ativos são capazes de pagar seus passivos. Portanto, quanto maior o resultado, melhor.



65.3028.6702

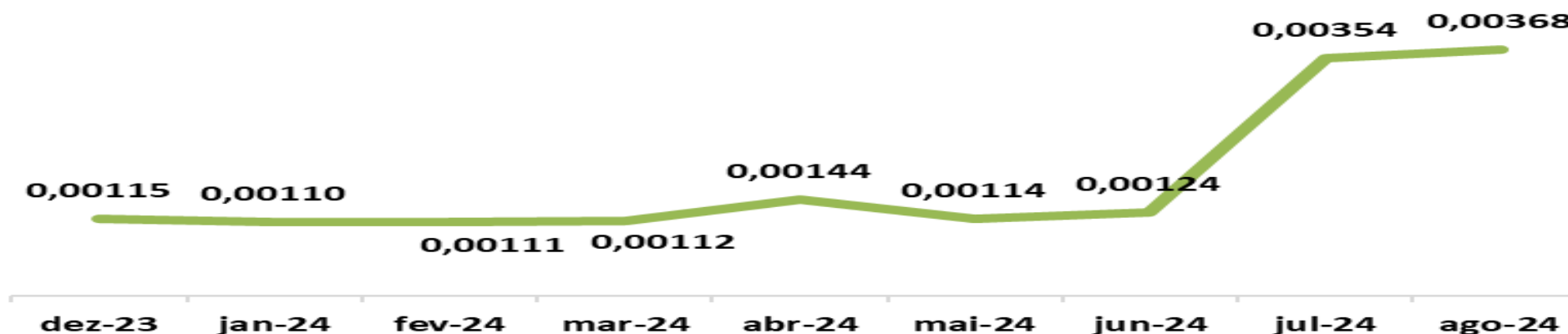
www. IJUDICE.COM.BR
 AV. HIST. RUBENS DE MENDONÇA, 2000, SL 1007
 CENTRO EMPRESARIAL CUIABÁ, 78 050 000, CUIABÁ / MT



d) **Liquidez Imediata:** Indica o quanto a empresa possui de caixa e aplicações financeiras para cada R\$ 1,00 (um real) de dívida de curto prazo, revelando a sua capacidade de pagamento em curtíssimo prazo, quanto maior, melhor. No mês em análise, a Recuperanda obteve uma *Liquidez Imediata* de **0,00368**, demonstrando que possui menos de um centavo de *Disponibilidades* para cada **R\$ 1,00** de *Passivo Circulante*. Isso indica que a Recuperanda não possui recursos imediatos suficientes para cumprir com suas obrigações de curto prazo.

Liquidez Imediata	dez-23	jan-24	fev-24	mar-24	abr-24	mai-24	jun-24	jul-24	ago-24
Disponibilidades	4.397,65	4.211,34	4.241,31	4.287,15	5.526,64	4.209,82	4.247,11	12.096,31	11.862,17
Passivo Circulante	3.831.011,32	3.834.813,85	3.834.801,75	3.832.458,82	3.834.389,35	3.678.574,13	3.418.534,52	3.421.154,50	3.227.442,37
Resultado	0,00115	0,00110	0,00111	0,00112	0,0014	0,0011	0,0012	0,0035	0,0037

Liquidez Imediata



Interpretação do Índice

Indica a capacidade da empresa de quitar imediatamente suas dívidas de curto prazo. Um resultado adequado deve corresponder a 1 ou um valor superior a 1. Portanto, quanto maior o índice, melhor.



65.3028.6702

www. IJUDICE.COM.BR
 AV. HIST. RUBENS DE MENDONÇA, 2000, SL 1007
 CENTRO EMPRESARIAL CUIABÁ, 78 050 000, CUIABÁ / MT

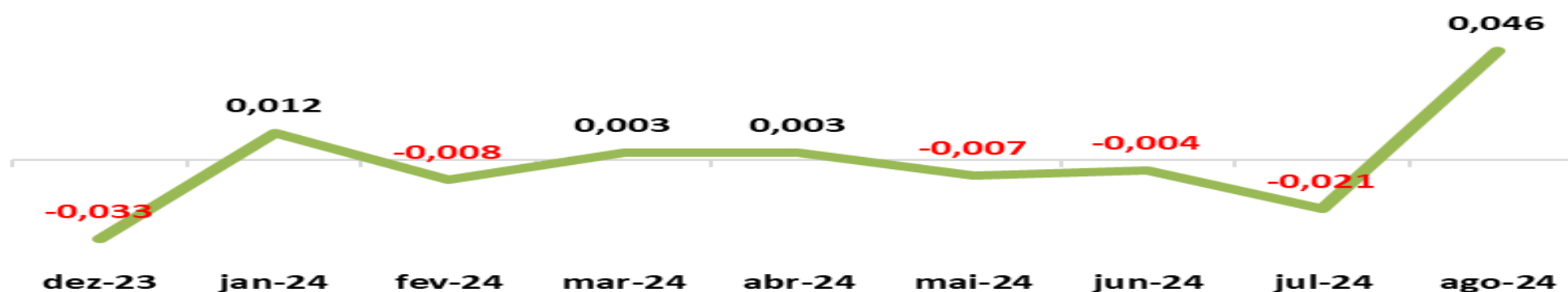


4. Indicadores de Rentabilidade

a) **Rentabilidade Patrimonial:** Indica o quanto a empresa obtém de lucro para cada R\$ 1,00 (um real) de capital próprio investido, quanto maior, melhor. Quanto maior, melhor. Em **julho de 2024**, a empresa apresentou uma *Rentabilidade Patrimonial* de **-0,21**, indicando que estava gerando **Prejuízo** em relação ao Capital Próprio investido, em **agosto de 2024**, houve uma melhora, com a *Rentabilidade Patrimonial* subindo para **0,046**. Continuando não gerando retorno sobre o capital próprio, refletindo que a empresa está apenas começando a recuperar sua capacidade de gerar lucro.

Rentabilidade Patrimonial	dez-23	jan-24	fev-24	mar-24	abr-24	mai-24	jun-24	jul-24	ago-24
Resultado Líquido do Exercício	-63.711,72	22.037,91	-15.634,70	5.734,93	6.211,47	-12.392,84	-8.383,07	-40.533,78	86.654,43
Patrimônio Líquido	-1.907.427,78	-1.885.389,87	-1.901.024,57	-1.895.289,64	-1.889.078,17	-1.901.471,01	-1.909.854,08	-1.950.387,86	-1.863.733,43
Resultado	-0,033	0,012	-0,008	0,003	0,003	-0,007	-0,004	-0,021	0,046

Rentabilidade Patrimonial



Interpretação do Índice

Rentabilidade Patrimonial, também conhecido como Retorno sobre o Patrimônio Líquido, tem por finalidade indicar o retorno do capital investido pelos próprios sócios. É um índice utilizado para comparar rentabilidade da empresa com de outros investimentos. O indicador menor que 1 indica prejuízo, e acima de 1, lucro. Portanto, quanto maior melhor.



65.3028.6702


www. IJUDICE.COM.BR
 AV. HIST. RUBENS DE MENDONÇA, 2000, SL 1007
 CENTRO EMPRESARIAL CUIABÁ, 78 050 000, CUIABÁ / MT



b) **Rentabilidade do Ativo:** Indica o quanto a empresa obtém de lucro para cada R\$ 1,00 (um real) de capital próprio investido, quanto maior, melhor. Em agosto de 2024, a Recuperanda apresentou uma *Rentabilidade do Ativo* de **0,064**, indicando que estava incorrendo em perdas em relação ao total de seus Ativos.

Rentabilidade do Ativo	dez-23	jan-24	fev-24	mar-24	abr-24	mai-24	jun-24	jul-24	ago-24
Resultado Líquido do Exercício	-63.711,72	22.037,91	-15.634,70	5.734,93	6.211,47	-12.392,84	-8.383,07	-40.533,78	86.654,43
Ativo Total	1.916.489,51	1.942.329,95	1.926.683,15	1.929.836,78	1.937.978,78	1.769.770,72	1.501.348,04	1.463.434,24	1.356.376,54
Resultado	-0,033	0,011	-0,008	0,003	0,003	-0,007	-0,006	-0,028	0,064

Rentabilidade do Ativo



Interpretação do Índice

Também denominado de Taxa de Retorno sobre o Ativo Total, tem por finalidade demonstrar o retorno, para cada R\$1,00 (um real) do capital investido em ativos da empresa. Quanto maior, melhor.



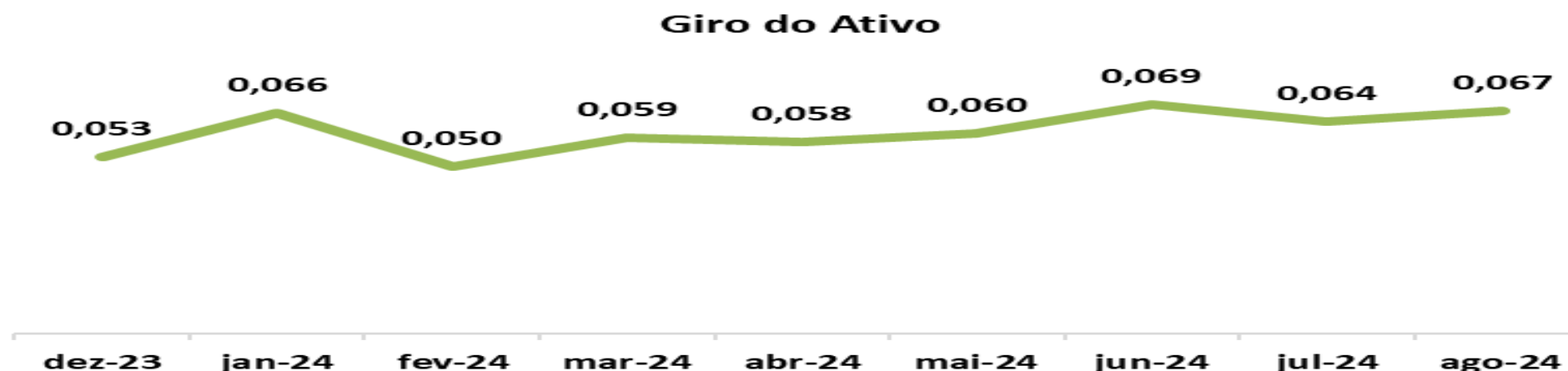
65.3028.6702

www.IJUDICE.COM.BR
AV. HIST. RUBENS DE MENDONÇA, 2000, SL 1007
CENTRO EMPRESARIAL CUIABÁ, 78 050 000, CUIABÁ / MT



c) **Giro do Ativo:** Este indicador consiste na apuração do total das vendas produzidas com o ativo da empresa, sinalizando o número de giros do ativo no período. Permite, portanto, aferir o grau de eficiência da Devedora no tocante ao uso de seus ativos. Em **agosto de 2024**, o *Giro do Ativo* obtido foi de **0,067**, é possível observar que houve evolução quando comparado ao mês anterior, o valor ainda é relativamente baixo, indicando que há espaço significativo para melhorias.

Giro do Ativo	dez-23	jan-24	fev-24	mar-24	abr-24	mai-24	jun-24	jul-24	ago-24
Receita Líquida de Vendas	102.051,97	129.130,48	96.736,48	114.062,58	111.903,46	106.723,67	103.730,80	93.450,91	90.795,05
Ativo Total	1.916.489,51	1.942.329,95	1.926.683,15	1.929.836,78	1.937.978,78	1.769.770,72	1.501.348,04	1.463.434,24	1.356.376,54
Resultado	0,053	0,066	0,050	0,059	0,058	0,060	0,069	0,064	0,067



Interpretação do Índice	Giro do ativo é o índice que demonstra se as vendas realizadas são compatíveis com o investimento no ativo da empresa. Quanto maior o resultado, melhor.
-------------------------	--



65.3028.6702

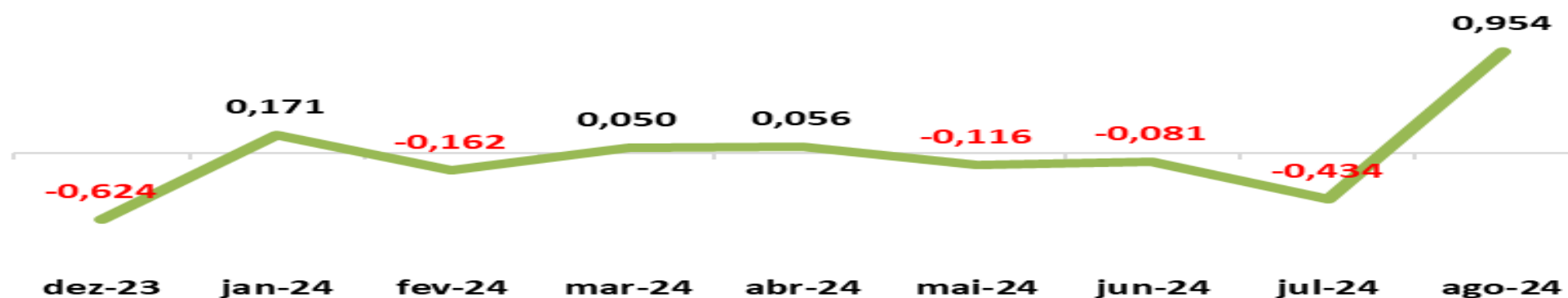
www. IJUDICE.COM.BR
 AV. HIST. RUBENS DE MENDONÇA, 2000, SL 1007
 CENTRO EMPRESARIAL CUIABÁ, 78 050 000, CUIABÁ / MT



d) **Margem Líquida:** Evidencia o quanto a empresa obtém de lucro para cada R\$ 1,00 (um real) vendido. Quanto maior, melhor. Em **agosto de 2024**, a Recuperanda obteve uma Margem Líquida de **0,954**, indicando que a cada real de receita gerada, a empresa pagou **noventa e cinco centavos**.

Margem Líquida	dez-23	jan-24	fev-24	mar-24	abr-24	mai-24	jun-24	jul-24	ago-24
Resultado Líquido do Exercício	-63.711,72	22.037,91	-15.634,70	5.734,93	6.211,47	-12.392,84	-8.383,07	-40.533,78	86.654,43
Receita Líquida de Vendas	102.051,97	129.130,48	96.736,48	114.062,58	111.903,46	106.723,67	103.730,80	93.450,91	90.795,05
Resultado	-0,624	0,171	-0,162	0,050	0,056	-0,116	-0,081	-0,434	0,954

Margem Líquida



Interpretação do Índice

Esse índice demonstra a lucratividade das vendas, ou seja, o quanto de lucro a empresa obteve após pagar todos os custos e as despesas do período analisado. Quanto maior a margem líquida, melhor.



65.3028.6702

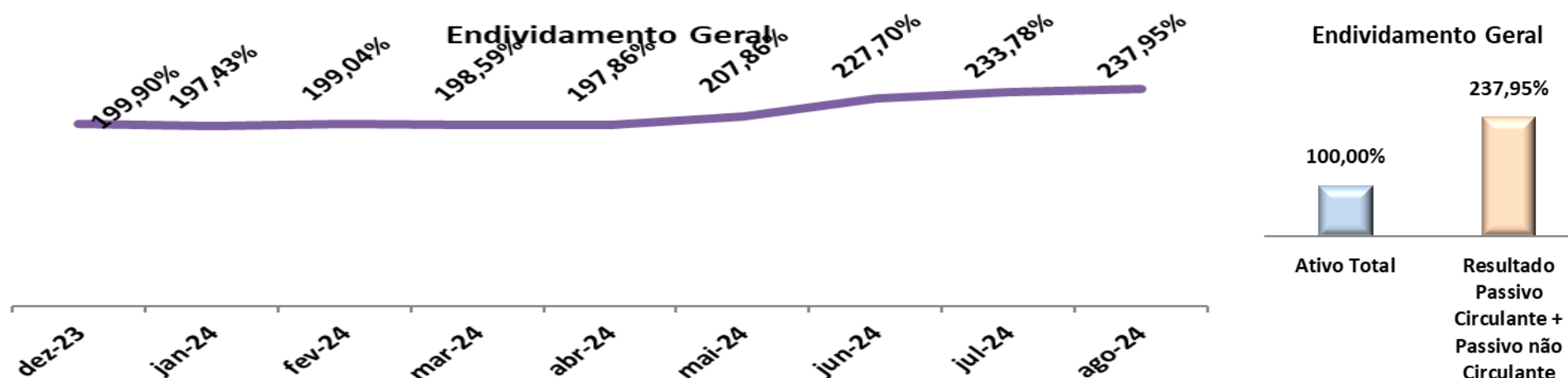
www. IJUDICE.COM.BR
 AV. HIST. RUBENS DE MENDONÇA, 2000, SL 1007
 CENTRO EMPRESARIAL CUIABÁ, 78 050 000, CUIABÁ / MT



5. Indicadores de Endividamento

a) **Endividamento Geral:** Endividamento Geral: Representa o percentual dos recursos totais provenientes de credores. Quanto menor for o indicador, maior será a segurança da empresa em caso de liquidação. A Recuperanda, ao longo de **julho e agosto de 2024**, apresentou um leve aumento em seu *Endividamento Geral*, passando de **233,78%** para **237,95%**. Atualmente o Passivo da Empresa supera em **137,95%** o valor de seus Ativos, seu endividamento é substancialmente alto.

Endividamento Geral	dez-23	jan-24	fev-24	mar-24	abr-24	mai-24	jun-24	jul-24	ago-24
Passivo Circulante	3.831.011,32	3.834.813,85	3.834.801,75	3.832.458,82	3.834.389,35	3.678.574,13	3.418.534,52	3.421.154,50	3.227.442,37
Passivo Não Circulante	0,00	0,00	0,00	0,00	0,00	0,00	0,00	0,00	0,00
Ativo Total	1.916.489,51	1.942.329,95	1.926.683,15	1.929.836,78	1.937.978,78	1.769.770,72	1.501.348,04	1.463.434,24	1.356.376,54
Resultado Passivo Circulante + Passivo não Circulante	199,90%	197,43%	199,04%	198,59%	197,86%	207,86%	227,70%	233,78%	237,95%
Ativo Total	100,00%	100,00%	100,00%	100,00%	100,00%	100,00%	100,00%	100,00%	100,00%



Interpretação do Índice

Demonstra o percentual de endividamento da empresa em comparação com seu ativo total, quer dizer, o total geral do endividamento. Quanto menor, melhor.



Este documento foi gerado pelo usuário 047.***.***-97 em 25/11/2024 15:36:03
 Número do documento: 24101518065943200000160672926
<https://pje.tjmt.jus.br:443/pje/Processo/ConsultaDocumento/listView.seam?x=24101518065943200000160672926>
 Assinado eletronicamente por: FLAVIANO KLEBER TAQUES FIGUEIREDO - 15/10/2024 18:07:01

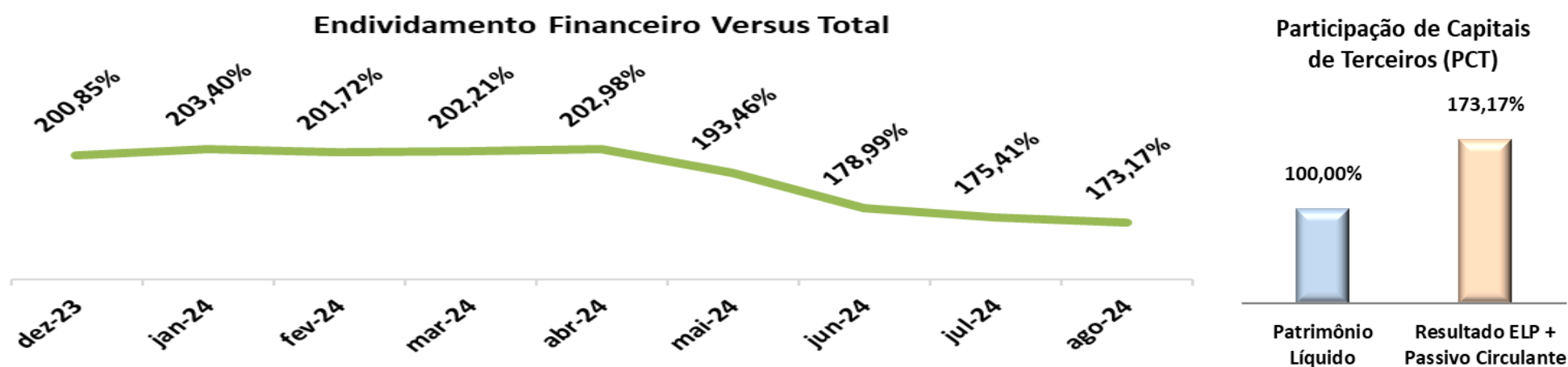
65.3028.6702

www.IJUDICE.COM.BR
 AV. HIST. RUBENS DE MENDONÇA, 2000, SL 1007
 CENTRO EMPRESARIAL CUIABÁ, 78 050 000, CUIABÁ / MT



b) **Participação de Capitais de Terceiros:** O índice que mostra a proporção dos recursos financeiros da empresa provenientes de terceiros em relação ao seu capital próprio. A Recuperanda tem mantido sua *Participação de Capitais de Terceiros* acima de **170**, com uma leve queda apresentando **178,99** em **agosto**. Este índice revela que para cada **R\$ 1,00 (um real)** de *Capital Próprio*, a empresa tem mais de **R\$ 1,70 (um real e setenta centavos)** de *Capital de Terceiros*, o que demonstra uma alta dependência de recursos externos para financiar suas operações.

Participação de Capitais de Terceiros (PCT)	dez-23	jan-24	fev-24	mar-24	abr-24	mai-24	jun-24	jul-24	ago-24
Passivo Circulante	3.831.011,32	3.834.813,85	3.834.801,75	3.832.458,82	3.834.389,35	3.678.574,13	3.418.534,52	3.421.154,50	3.227.442,37
ELP = Exigível a Longo Prazo	0,00	0,00	0,00	0,00	0,00	0,00	0,00	0,00	0,00
Patrimônio Líquido	-1.907.427,78	-1.885.389,87	-1.901.024,57	-1.895.289,64	-1.889.078,17	-1.901.471,01	-1.909.854,08	-1.950.387,86	-1.863.733,43
Resultado ELP + Passivo Circulante	200,85%	203,40%	201,72%	202,21%	202,98%	193,46%	178,99%	175,41%	173,17%
Patrimônio Líquido	100,00%	100,00%	100,00%	100,00%	100,00%	100,00%	100,00%	100,00%	100,00%



Interpretação do Índice

Estipula uma relação de proporcionalidade entre os recursos de terceiros e aqueles próprios investidos, de forma a evidenciar o grau de dependência (percentual) da empresa relativamente aos recursos externos. Quanto menor o índice, melhor.



6. CONSIDERAÇÕES FINAIS

A Recuperanda faturou, em **agosto de 2024**, **R\$ 105.055,58 (cento e cinco mil e cinquenta e cinco reais e cinquenta e oito centavos)**, houve uma redução de **2,84%** em relação ao mês de **julho**. No mesmo período, os *Impostos, Custos e Despesas* somaram **R\$ 122.725,69 (cento e vinte e dois mil setecentos e vinte e cinco reais e sessenta e nove centavos)**.

Apesar de ter registrado um **Prejuízo** de **R\$ 40.533,78 (quarenta mil quinhentos e trinta e três reais e setenta e oito centavos)** em **julho**, a empresa apresentou uma melhora significativa em **julho de 2024**, alcançando um lucro de **R\$ 86.654,43 (oitenta e seis mil seiscentos e cinquenta e quatro reais e quarenta e três centavos)**. Esta recuperação evidencia uma melhora na gestão financeira da Recuperanda, existe necessidade de continuar a reduzir custos e melhorar a eficiência operacional para garantir a sustentabilidade dos lucros.

Considerando o elevado *Endividamento Geral* de **237,95%** e a alta *Participação de Capitais de Terceiros* de **173,17%** em **agosto de 2024**, a Recuperanda enfrenta uma situação financeira delicada. Apresentando **Prejuízos** recentes, com um **Prejuízo** de **R\$ 40.533,78 (quarenta mil quinhentos e trinta e três reais e setenta e oito centavos)** em **julho**, a empresa precisa urgentemente adotar medidas para reduzir seus custos e sua dependência de financiamento externo

A Recuperanda apresenta uma divergência de valores entre os grupos do Ativo, Passivo e Patrimônio Líquido no montante de **R\$ 7.332,40 (sete mil e trezentos e trinta e dois reais e quarenta centavos)**, evidenciando deste modo uma inconsistência a escrituração e uma falta de conformidade com o método das partidas dobradas estabelecido pelas normas contábeis.

QUADRO COMPARATIVO				
DESCRIÇÃO	jul/24	ago/24	VARIÇÃO	
RECEITA BRUTA	R\$ 108.128,58	R\$ 105.055,58	-R\$ 3.073,00	-2,84%
RECEITA LÍQUIDA	R\$ 93.450,91	R\$ 90.795,05	-R\$ 2.655,86	-2,84%
LUCRO BRUTO	R\$ 93.450,91	R\$ 90.795,05	-R\$ 2.655,86	-2,84%
RESULTADO LÍQUIDO	-R\$ 40.533,78	R\$ 86.654,43	R\$ 127.188,21	-313,78%

Fonte: Elaborado pelo Administrador Judicial com base nas informações apresentadas pela administração da Recuperanda.

Cuiabá, 15 de outubro de 2024

I.JUDICE – TS AUDITORIA E ADMINISTRAÇÃO JUDICIAL LTDA-ME
ADMINISTRADORA JUDICIAL
FLAVIANO K. T. FIGUEIREDO
OAB/MT 7.348



65.3028.6702

www. IJUDICE.COM.BR
 AV. HIST. RUBENS DE MENDONÇA, 2000, SL 1007
 CENTRO EMPRESARIAL CUIABÁ, 78 050 000, CUIABÁ / MT



REI DAS CARNES EIRELI

7. Balanço Patrimonial

Rei das Carnes Eireli									
Balanço Patrimonial (pro forma)									
(Em reais)									
	dez/23	jan/24	fev/24	mar/24	abr/24	mai/24	jun/24	jul/24	ago/24
ATIVO	84.505.259,73	76.367.806,70	63.733.303,73	44.711.209,85	34.348.504,75	24.386.245,58	18.719.644,94	13.972.832,27	14.192.609,09
ATIVO CIRCULANTE	80.364.043,03	72.280.421,38	59.732.181,00	40.716.620,02	30.450.454,08	20.520.592,66	14.914.230,57	10.227.598,02	10.468.554,96
DISPONÍVEL	1.211.053,07	883.021,54	918.639,91	1.119.225,39	1.045.763,74	908.824,10	965.724,28	1.037.430,33	1.120.750,28
Caixa	465.421,87	481.937,84	544.852,70	584.169,38	634.062,40	655.007,47	692.203,17	706.732,34	709.970,90
Bancos Conta Movimento	81.715,03	-262.832,47	-290.128,96	-128.860,16	-252.313,51	-410.099,52	-390.395,04	-333.218,16	-253.136,77
Aplicações Financeiras de Liquidez Imediata	663.916,17	663.916,17	663.916,17	663.916,17	664.014,85	663.916,15	663.916,15	663.916,15	663.916,15
CLIENTES	63.791.618,72	55.118.962,72	41.592.860,20	29.489.102,60	21.553.646,76	13.223.300,65	9.292.783,08	2.731.497,61	3.348.927,04
Clientes Diversos	63.791.618,72	55.118.962,72	41.592.860,20	29.489.102,60	21.553.646,76	13.223.300,65	9.292.783,08	2.731.497,61	3.348.927,04
Cheques Devolvidos	0,00	0,00	0,00	0,00	0,00	0,00	0,00	0,00	0,00
OUTROS CRÉDITOS	13.973.455,57	14.966.006,15	16.046.542,07	9.297.146,03	6.705.412,91	5.396.089,86	3.730.970,71	5.199.437,78	5.633.154,81
Adiantamentos a Fornecedores	13.625.289,36	14.329.544,43	15.469.897,62	8.770.088,34	6.231.910,74	4.970.522,96	3.357.050,48	3.736.865,54	4.165.516,55
Tributos a Recuperar/Compensar	348.166,21	636.461,72	576.644,45	527.057,69	473.502,17	425.566,90	373.920,23	1.462.572,24	1.467.638,26
ESTOQUE	1.387.915,67	1.312.430,97	1.174.138,82	811.146,00	1.145.630,67	992.378,05	924.752,50	1.259.232,30	365.722,83
Mercadorias, Produtos e Insumos	1.387.915,67	1.312.430,97	1.174.138,82	811.146,00	1.145.630,67	992.378,05	924.752,50	1.259.232,30	365.722,83
DESPESAS DO EXERCÍCIO SEGUINTE	0,00	0,00	0,00	0,00	0,00	0,00	0,00	0,00	0,00
Aluguéis a apropriar	0,00	0,00	0,00	0,00	0,00	0,00	0,00	0,00	0,00
ATIVO NÃO CIRCULANTE	4.141.216,70	4.087.385,32	4.001.122,73	3.994.589,83	3.898.050,67	3.865.652,92	3.805.414,37	3.745.234,25	3.724.054,13
OUTROS CRÉDITOS NÃO CIRCULANTES	2.359.545,28	2.366.697,93	2.337.688,83	2.385.923,30	2.396.658,53	2.419.028,15	2.413.615,40	2.408.202,65	2.441.789,90
Sócios, Administradores e Pessoas Ligadas	2.359.545,28	2.366.697,93	2.337.688,83	2.385.923,30	2.396.658,53	2.419.028,15	2.413.615,40	2.408.202,65	2.441.789,90
INVESTIMENTOS	455.370,59	455.370,59	455.370,59	455.370,59	402.863,57	402.863,57	402.805,14	402.805,14	402.805,14
Título de Capitalização	385.989,80	385.989,80	385.989,80	385.989,80	333.482,78	333.482,78	333.482,78	333.482,78	333.482,78
Consórcio Bradesco	48.281,18	48.281,18	48.281,18	48.281,18	48.281,18	48.281,18	48.222,75	48.222,75	48.222,75
BR Qualy Consórcio	0,00	0,00	0,00	0,00	0,00	0,00	0,00	0,00	0,00
Consórcio Santander	21.099,61	21.099,61	21.099,61	21.099,61	21.099,61	21.099,61	21.099,61	21.099,61	21.099,61
IMOBILIZADO	1.326.300,83	1.265.316,80	1.208.063,31	1.153.295,94	1.098.528,57	1.043.761,20	988.993,83	934.226,46	879.459,09
Móveis e Utensílios	15.922,60	15.922,60	15.922,60	15.922,60	15.922,60	15.922,60	15.922,60	15.922,60	15.922,60
Máquinas, Equipamentos e Ferramentas	122.168,80	122.168,80	122.168,80	122.168,80	122.168,80	122.168,80	122.168,80	122.168,80	122.168,80
Veículos	3.589.995,74	3.589.995,74	3.589.995,74	3.589.995,74	3.589.995,74	3.589.995,74	3.589.995,74	3.589.995,74	3.589.995,74
(-) Depreciação acumulada	-2.401.786,31	-2.462.770,34	-2.520.023,83	-2.574.791,20	-2.629.558,57	-2.684.325,94	-2.739.093,31	-2.793.860,68	-2.848.628,05

Fonte: Elaborado pelo Administrador Judicial com base nas informações apresentadas pela administração da Recuperanda.



Este documento foi gerado pelo usuário 047.***.***-97 em 25/11/2024 15:36:03
 Número do documento: 24101518065943200000160672926
<https://pje.tjmt.jus.br:443/pje/Processo/ConsultaDocumento/listView.seam?x=24101518065943200000160672926>
 Assinado eletronicamente por: FLAVIANO KLEBER TAQUES FIGUEIREDO - 15/10/2024 18:07:01

65.3028.6702

www. IJUDICE.COM.BR
 AV. HIST. RUBENS DE MENDONÇA, 2000, SL 1007
 CENTRO EMPRESARIAL CUIABÁ, 78 050 000, CUIABÁ / MT



Rei das Carnes Eireli									
Balanco Patrimonial (pro forma)									
(Em reais)									
	dez/23	jan/24	fev/24	mar/24	abr/24	mai/24	jun/24	jul/24	ago/24
PASSIVO E PATRIMÔNIO LÍQUIDO	84.590.178,09	76.475.259,54	63.790.756,57	44.769.592,28	34.406.887,18	24.442.744,02	18.776.818,38	14.030.005,71	14.249.782,53
ENDIVIDAMENTO TOTAL									
PASSIVO CIRCULANTE	90.641.635,18	82.559.476,70	70.236.566,68	51.144.977,28	40.925.612,67	31.058.446,50	25.260.042,75	20.045.115,79	19.934.512,02
EMPRÉSTIMOS E FINANCIAMENTOS	86.691.873,80	78.697.720,33	66.440.261,54	47.586.130,53	37.608.313,52	27.713.399,32	21.622.259,16	15.731.427,05	15.731.427,05
Financiamento Bradesco 004627287	0,00	0,00	0,00	0,00	0,00	0,00	0,00	0,00	0,00
Empréstimo Bradesco 012050013	0,00	0,00	0,00	0,00	0,00	0,00	0,00	0,00	0,00
Duplicatas Descontadas Bradesco	44.127.406,18	36.081.786,18	18.876.578,56	13.408.331,96	5.823.285,31	0,00	0,00	0,00	0,00
Empréstimo da D.A. Barrosi	0,00	0,00	0,00	0,00	0,00	0,00	0,00	0,00	0,00
Duplicatas Descontadas Safra	18.321.442,40	18.321.442,40	18.321.442,40	11.503.225,80	11.503.225,80	11.503.225,80	9.607.979,22	5.949.486,54	5.949.486,54
Empréstimos de Terceiros	0,00	51.466,53	51.466,53	0,00	0,00	0,00	0,00	0,00	0,00
Duplicatas Descontadas Santander	14.461.084,71	14.461.084,71	14.461.084,71	12.892.632,26	10.499.861,90	6.428.233,01	2.162.339,43	0,00	0,00
Empréstimo Bradesco 012764515	0,00	0,00	0,00	0,00	0,00	0,00	0,00	0,00	0,00
Empréstimo Bradesco 005263226	72.576,80	72.576,80	72.576,80	72.576,80	72.576,80	72.576,80	72.576,80	72.576,80	72.576,80
Financiamento 42961016	103.207,50	103.207,50	103.207,50	103.207,50	103.207,50	103.207,50	103.207,50	103.207,50	103.207,50
Empréstimo Safra 002119179	419.322,37	419.322,37	419.322,37	419.322,37	419.322,37	419.322,37	419.322,37	419.322,37	419.322,37
Empréstimo Santander 33346629000003270	474.515,40	474.515,40	474.515,40	474.515,40	474.515,40	474.515,40	474.515,40	474.515,40	474.515,40
Financiamento Contrato 214639	319.490,50	319.490,50	319.490,50	319.490,50	319.490,50	319.490,50	319.490,50	319.490,50	319.490,50
Financiamento Contrato 205883	111.429,90	111.429,90	111.429,90	111.429,90	111.429,90	111.429,90	111.429,90	111.429,90	111.429,90
Empréstimo Caixa Econômica 959413	407.407,33	407.407,33	407.407,33	407.407,33	407.407,33	407.407,33	407.407,33	407.407,33	407.407,33
Empréstimo Caixa Econômica 1023321	302.222,04	302.222,04	302.222,04	302.222,04	302.222,04	302.222,04	302.222,04	302.222,04	302.222,04
Empréstimo Bradesco 13993136	305.755,90	305.755,90	305.755,90	305.755,90	305.755,90	305.755,90	305.755,90	305.755,90	305.755,90
Empréstimo Transportadora Barrosi	0,00	0,00	0,00	0,00	0,00	0,00	0,00	0,00	0,00
Empréstimo R. C. Barrosi	12.055,39	12.055,39	12.055,39	12.055,39	12.055,39	12.055,39	12.055,39	12.055,39	12.055,39
Financiamento Contrato 205883	128.863,60	128.863,60	128.863,60	128.863,60	128.863,60	128.863,60	128.863,60	128.863,60	128.863,60
Financiamento Contrato 214639	302.272,80	302.272,80	302.272,80	302.272,80	302.272,80	302.272,80	302.272,80	302.272,80	302.272,80
Empréstimo Santander 3466293560	182.826,85	182.826,85	182.826,85	182.826,85	182.826,85	182.826,85	182.826,85	182.826,85	182.826,85
Empréstimo Bradesco 5890582	205.846,16	205.846,16	205.846,16	205.846,16	205.846,16	205.846,16	205.846,16	205.846,16	205.846,16
Empréstimo Contrato 400244-22 Banco Industrial do Brasil	700.000,00	700.000,00	700.000,00	700.000,00	700.000,00	700.000,00	700.000,00	700.000,00	700.000,00
Empréstimo Santander Contrato 28170	1.000.000,00	1.000.000,00	1.000.000,00	1.000.000,00	1.000.000,00	1.000.000,00	1.000.000,00	1.000.000,00	1.000.000,00
Financiamento Bradesco Contrato 5928991	312.887,90	312.887,90	312.887,90	312.887,90	312.887,90	312.887,90	312.887,90	312.887,90	312.887,90
Empréstimo Caixa Econômica Federal Contrato 104314737000065-48	3.790.518,80	3.790.518,80	3.790.518,80	3.790.518,80	3.790.518,80	3.790.518,80	3.790.518,80	3.790.518,80	3.790.518,80
Empréstimos Banco Santander	137.190,41	137.190,41	137.190,41	137.190,41	137.190,41	137.190,41	137.190,41	137.190,41	137.190,41
Empréstimo Banco Bradesco	250.000,00	250.000,00	250.000,00	250.000,00	250.000,00	250.000,00	250.000,00	250.000,00	250.000,00
Empréstimo D.A. Intermediação	0,00	0,00	4.947.748,83	0,00	0,00	0,00	0,00	0,00	0,00
Consórcio BR Quality	198.000,00	198.000,00	198.000,00	198.000,00	198.000,00	198.000,00	198.000,00	198.000,00	198.000,00
Empréstimo do Bradesco - Processo Judicial	45.550,86	45.550,86	45.550,86	45.550,86	45.550,86	45.550,86	45.550,86	45.550,86	45.550,86
FORNECEDORES	1.030.338,53	874.463,18	832.306,46	597.774,80	356.433,99	348.847,68	653.258,81	1.345.980,58	1.145.924,31
Fornecedores Nacionais	1.030.338,53	874.463,18	832.306,46	597.774,80	356.433,99	348.847,68	653.258,81	1.345.980,58	1.145.924,31
OBRIGAÇÕES TRIBUTÁRIAS	2.903.263,43	2.929.721,48	2.956.415,93	2.953.489,20	2.953.282,41	2.987.846,75	2.974.772,03	2.960.125,41	3.047.407,91
Impostos e Contribuições a Recolher	2.903.263,43	2.929.721,48	2.956.415,93	2.953.489,20	2.953.282,41	2.987.846,75	2.974.772,03	2.960.125,41	3.047.407,91
OBRIGAÇÕES TRABALHISTAS E PREVIDENCIÁRIAS	16.159,42	57.571,71	7.582,75	7.582,75	7.582,75	8.352,75	9.752,75	7.582,75	9.752,75
Obrigações com PESSOAL	5.401,71	55.401,71	5.412,75	5.412,75	5.412,75	5.412,75	5.412,75	5.412,75	5.412,75
Obrigações Sociais	10.757,71	2.170,00	2.170,00	2.170,00	2.170,00	2.940,00	4.340,00	2.170,00	4.340,00
OUTRAS OBRIGAÇÕES	0,00	0,00	0,00	0,00	0,00	0,00	0,00	0,00	0,00
Adiantamentos de Clientes	0,00	0,00	0,00	0,00	0,00	0,00	0,00	0,00	0,00
PASSIVO NÃO CIRCULANTE	84.586,81	176.873,16	150.827,87	128.966,76	105.518,14	84.317,62	61.632,55	512.000,95	495.341,81
OUTRAS OBRIGAÇÕES	84.586,81	176.873,16	150.827,87	128.966,76	105.518,14	84.317,62	61.632,55	512.000,95	495.341,81
Receitas Diferidas	84.586,81	176.873,16	150.827,87	128.966,76	105.518,14	84.317,62	61.632,55	512.000,95	495.341,81
PATRIMÔNIO LÍQUIDO	-6.136.043,90	-6.261.090,32	-6.596.637,98	-6.504.351,76	-6.624.243,63	-6.700.020,10	-6.544.856,92	-6.527.111,03	-6.180.071,30
CAPITAL SOCIAL	100.000,00	100.000,00	100.000,00	100.000,00	100.000,00	100.000,00	100.000,00	100.000,00	100.000,00
Capital Subscrito	100.000,00	100.000,00	100.000,00	100.000,00	100.000,00	100.000,00	100.000,00	100.000,00	100.000,00
LUCROS OU PREJUÍZOS ACUMULADOS	-6.236.043,90	-6.361.090,32	-6.696.637,98	-6.604.351,76	-6.724.243,63	-6.800.020,10	-6.644.856,92	-6.627.111,03	-6.280.071,30
Lucros ou Prejuízos Acumulados	-6.391.656,97	-6.579.101,51	-6.704.147,93	-7.039.695,59	-6.947.409,37	-7.067.301,24	-7.143.077,71	-6.987.914,53	-6.970.168,64
Resultado do período	-187.444,54	-125.046,42	-335.547,66	92.286,22	-119.891,87	-75.776,47	155.163,18	17.745,89	347.039,73
Ajuste de Exercícios Anteriores	343.057,61	343.057,61	343.057,61	343.057,61	343.057,61	343.057,61	343.057,61	343.057,61	343.057,61

Fonte: Elaborado pelo Administrador Judicial com base nas informações apresentadas pela administração da Recuperanda.



Este documento foi gerado pelo usuário 047.***.***-97 em 25/11/2024 15:36:03

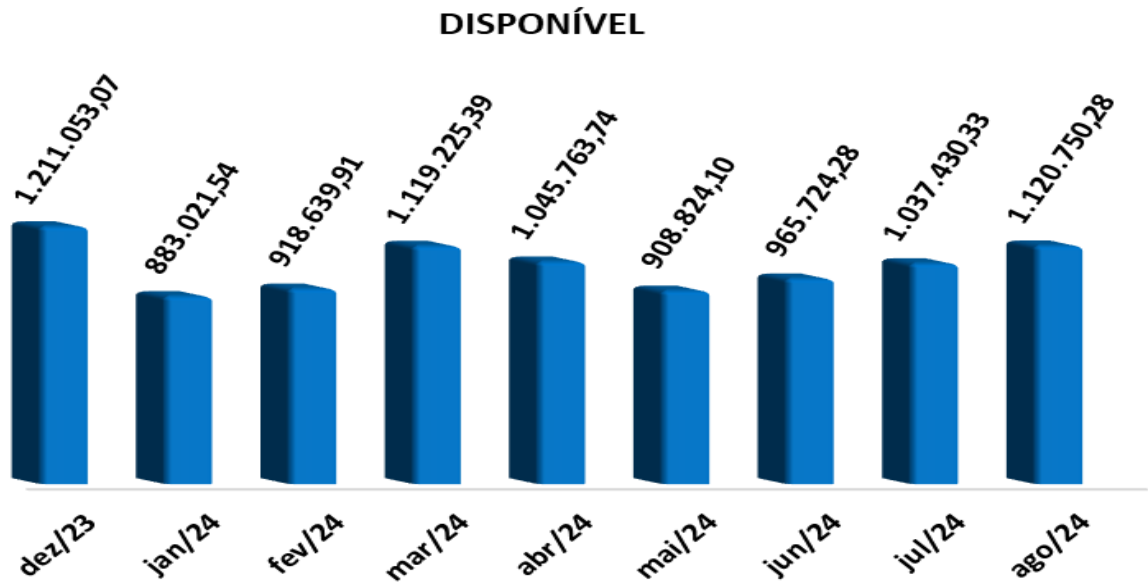
Número do documento: 24101518065943200000160672926

https://pje.tjmt.jus.br:443/pje/Processo/ConsultaDocumento/listView.seam?x=24101518065943200000160672926

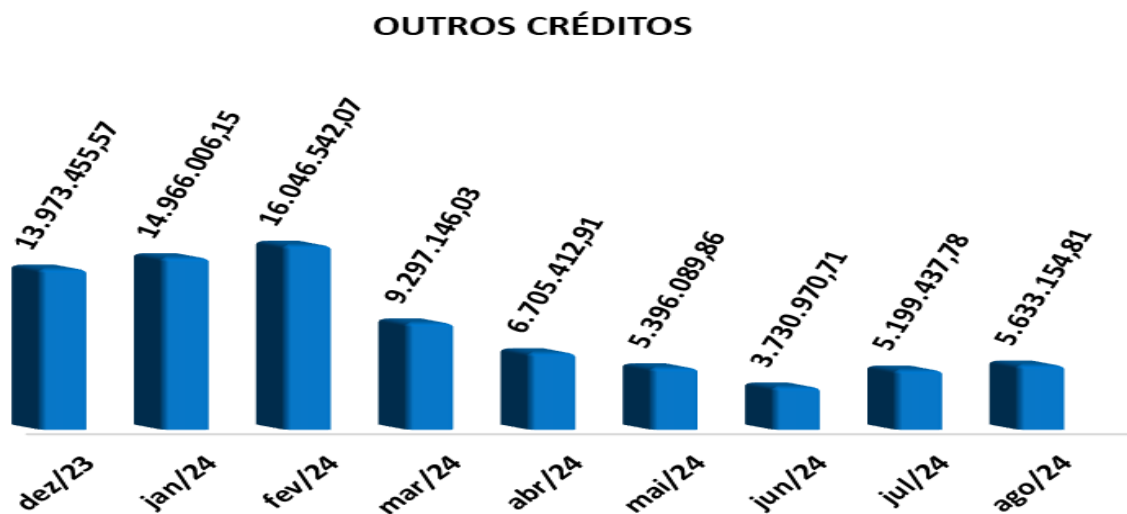
Assinado eletronicamente por: FLAVIANO KLEBER TAQUES FIGUEIREDO - 15/10/2024 18:07:01

7.1. Gráficos do Ativo

a) **Disponível:** A conta registrou um aumento de **8,03%** entre os meses de **julho e agosto de 2024**, resultando em um acréscimo de **R\$ 83.319,95** (oitenta e três mil trezentos e dezenove reais e noventa e cinco centavos).

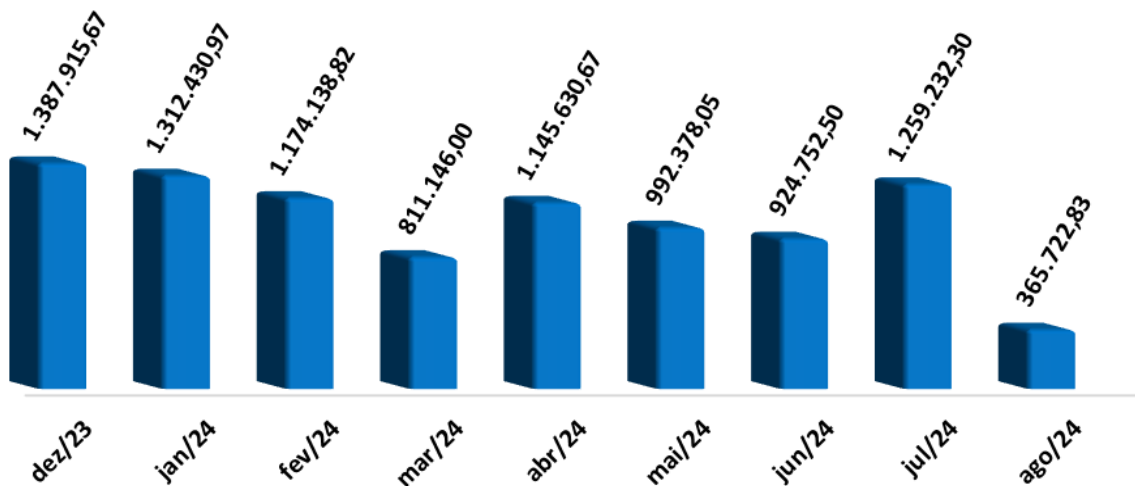


b) **Outros Créditos:** no período compreendido entre **julho e agosto de 2024**, a conta de *Outros Créditos* demonstrou evolução de **8,34%**. Ao término desse período, o saldo registrado foi de **R\$ 5.633.154,81** (cinco milhões seiscentos e trinta e três mil cento e cinquenta e quatro reais e oitenta e um centavos).



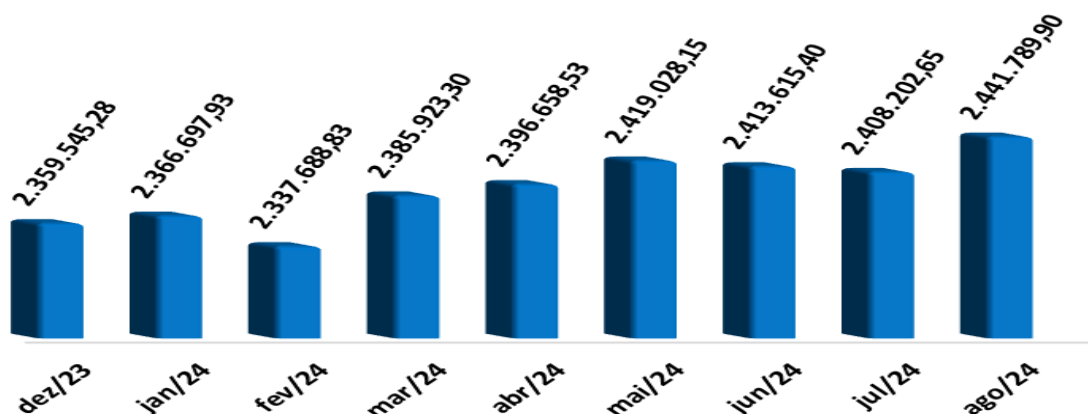
c) **Estoque:** em agosto de 2024, a conta evidenciou redução de **R\$ 893.509,47** (oitocentos e noventa e três mil quinhentos e nove reais e quarenta e sete centavos), em termos percentuais a redução representou **70,96%** do saldo apresentado em **julho de 2024**. No final do período em análise, o valor registrado em balanço totalizou **R\$ 365.722,83** (trezentos e sessenta e cinco mil setecentos e vinte e dois reais e oitenta e três centavos).

ESTOQUE

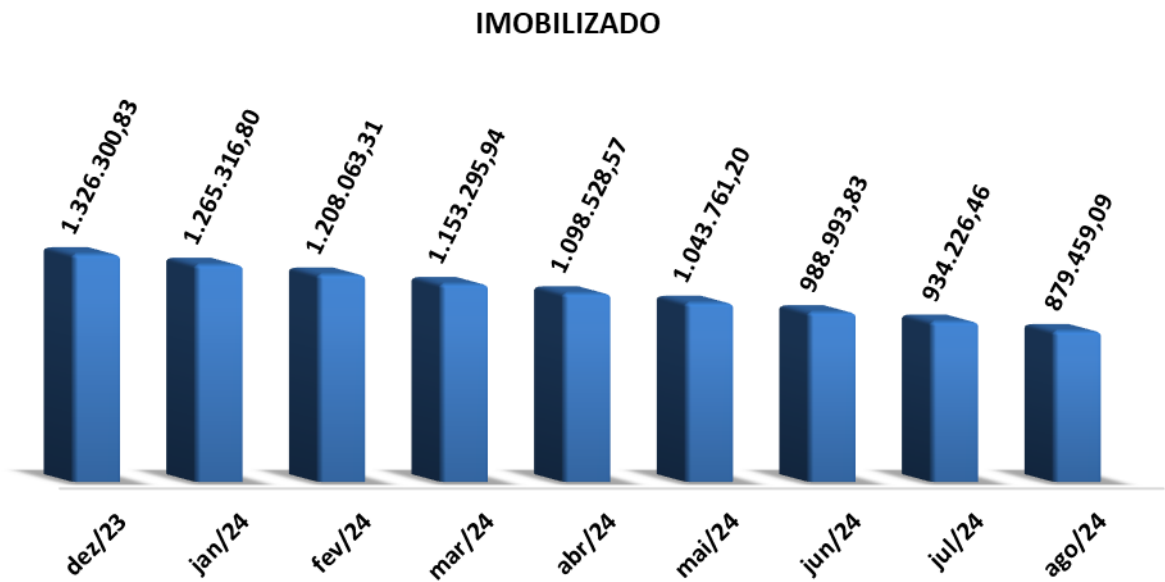


d) **Outros Créditos não Circulantes:** em agosto de 2024, a conta apresentou aumento em seu saldo, que ao final do período somou **R\$ 2.441.789,90** (dois milhões quatrocentos e quarenta e um mil setecentos e oitenta e nove reais e noventa centavos). Esse acréscimo, em termos percentuais, correspondeu a apenas **1,39%** do saldo anterior.

OUTROS CRÉDITOS NÃO CIRCULANTES



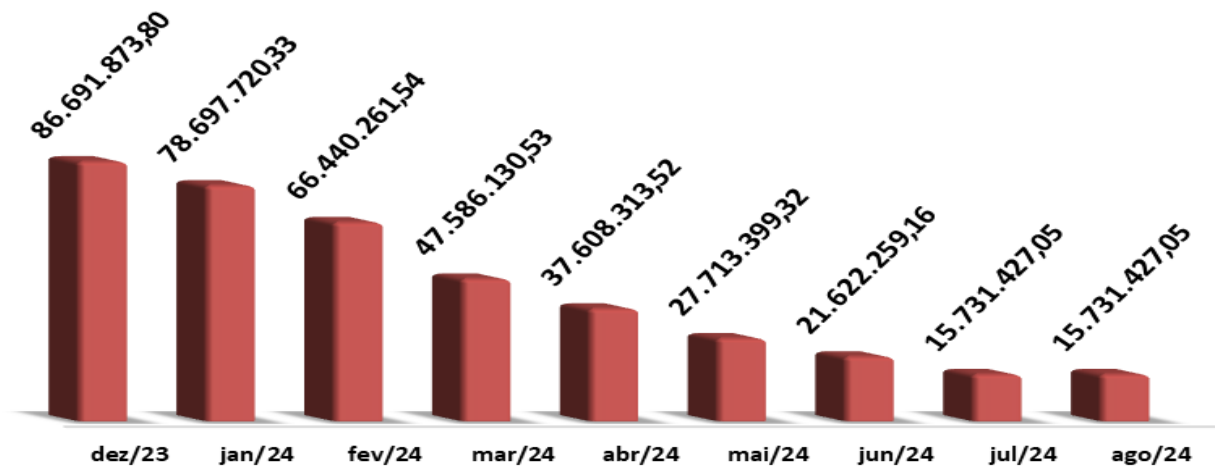
e) **Imobilizado:** composto pelas contas *Móveis e Utensílios, Máquinas, Equipamentos e Ferramentas, Veículos, e Depreciação Acumulada*, registrou queda de **5,86%** em seu montante no mês de **agosto de 2024** em virtude do aumento ocorrido na conta *Depreciação Acumulada*, cujo saldo é redutor da conta *Imobilizado*.



1.2. Gráficos do Passivo

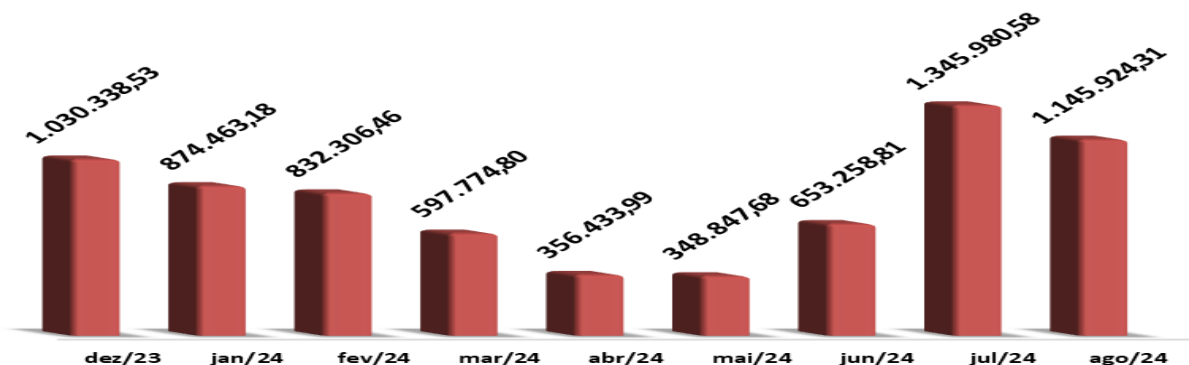
a) **Empréstimos e Financiamentos:** em agosto de 2024, a conta apresentou estabilidade em seu saldo quando comparado ao mês anterior, o montante registrado ao final do período em análise foi R\$ 15.731.427,05 (quinze milhões setecentos e trinta e um mil quatrocentos e vinte e sete reais e cinco centavos).

EMPRÉSTIMOS E FINANCIAMENTOS



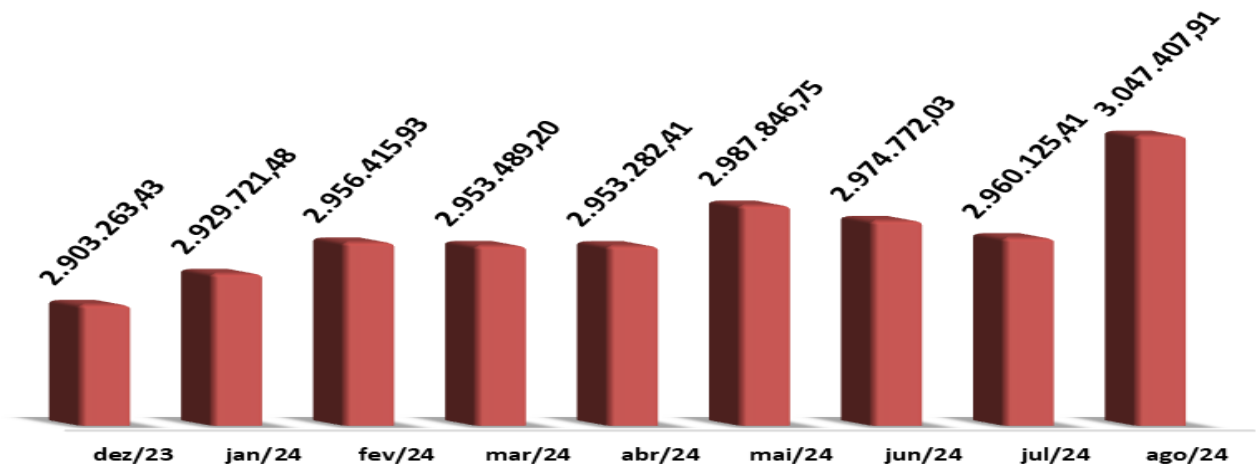
b) **Fornecedores:** a conta *Fornecedores* indicou redução de 14,86% em seu saldo quando comparado ao mês anterior. O montante apresentado no balancete em agosto de 2024 totalizou R\$ 1.145.924,31 (um milhão cento e quarenta e cinco mil novecentos e vinte e quatro reais e trinta e um centavos).

FORNECEDORES



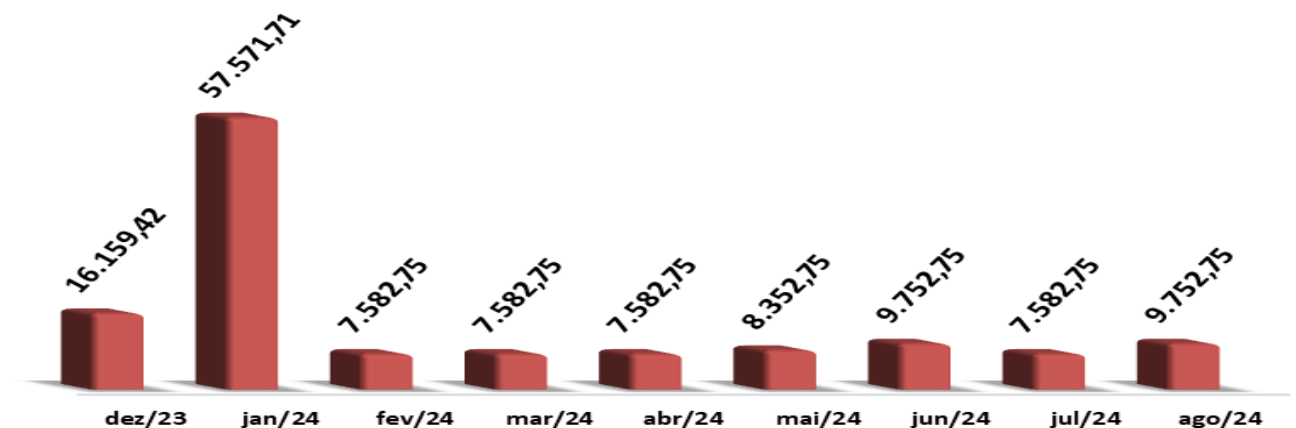
c) **Obrigações Tributárias:** em agosto de 2024, as *Obrigações Tributárias* da Recuperanda indicaram uma evolução significativa de saldo quando comparado ao mês anterior. O montante registrado no final do período foi de **R\$ 3.047.407,91** (três milhões e quarenta e sete mil quatrocentos e sete reais e noventa e um centavos).

OBRIGAÇÕES TRIBUTÁRIAS

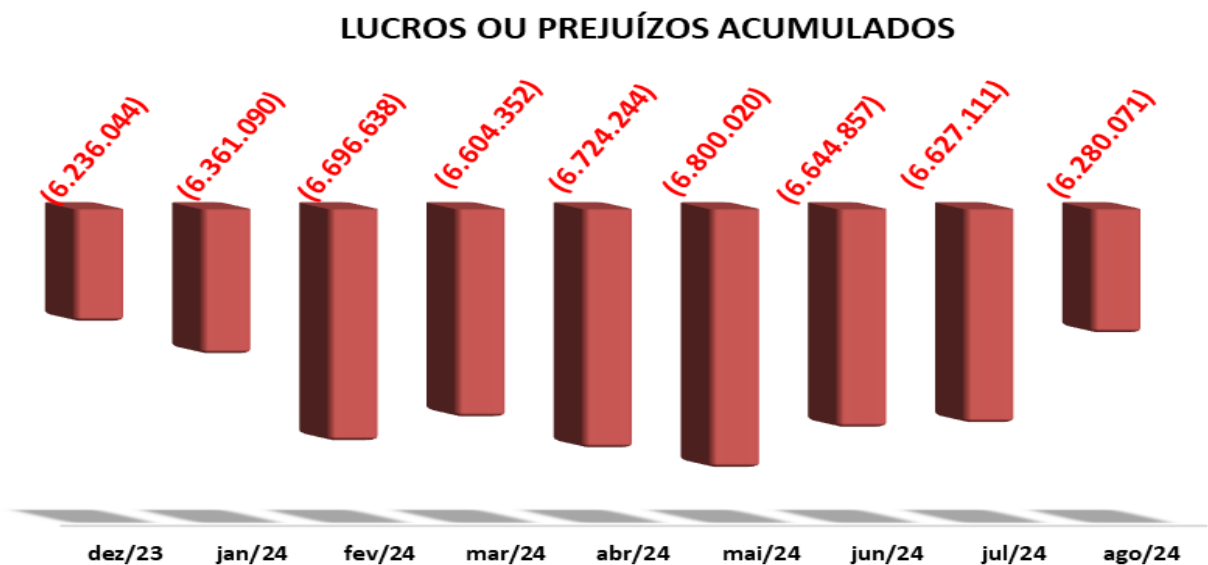


d) **Obrigações Trabalhistas e Previdenciárias:** composta pelas contas de *Obrigações com Pessoal* e *Obrigações Sociais*, a conta não apresentou variações significativas durante o período analisado, deste modo o saldo foi de **R\$ 9.752,75** (nove mil setecentos e cinquenta e dois reais e setenta e cinco centavos) em agosto de 2024.

OBRIGAÇÕES TRABALHISTAS E PREVIDENCIÁRIAS



e) **Lucros ou Prejuízos Acumulados:** no mês de agosto de 2024 a Recuperanda registrou lucro de R\$ 347.057,61 (trezentos e quarenta e sete mil e cinquenta sete reais e sessenta e um centavos), destarte seu **Prejuízo Acumulado** apresentou redução, em termos percentuais essa redução representou 5,24% do saldo evidenciado em agosto de 2024. Atualmente, a Recuperanda acumula em seu Balancete expressivos R\$ 6.280.071,30 (seis milhões duzentos e oitenta mil e setenta e um reais e trinta centavos).



65.3028.6702

 IJUDICE.COM.BR
AV. HIST. RUBENS DE MENDONÇA, 2000, SL 1007
CENTRO EMPRESARIAL CUIABÁ, 78 050 000, CUIABÁ / MT



Em **julho de 2024**, o Faturamento da Recuperanda atingiu o total de **R\$ 7.801.516,59 (sete milhões oitocentos e um mil quinhentos e dezesseis reais e cinquenta e nove centavos)**, apresentando uma evolução de **20,16%** em relação ao mês anterior. Suas Despesas Operacionais também apresentaram um aumento, culminou no resultado positivo da Recuperanda, com um **Lucro** totalizando **R\$ 347.039,73 (trezentos e quarenta e sete mil e trinta e nove reais e setenta e três centavos)**.



65.3028.6702


www.IJUDICE.COM.BR
AV. HIST. RUBENS DE MENDONÇA, 2000, SL 1007
CENTRO EMPRESARIAL CUIABÁ, 78 050 000, CUIABÁ / MT



8.1. Demonstrações de saída:

Durante os meses de **janeiro e agosto de 2024**, a Recuperanda alcançou um faturamento de **R\$ 54.695.363,32** (cinquenta e quatro milhões seiscentos e noventa e cinco mil trezentos e sessenta e três reais e trinta e dois centavos). Os *Custos das Mercadorias Vendidas* (CMV) nesse mesmo período totalizaram **R\$ 47.557.509,62** (quarenta e sete milhões quinhentos e cinquenta e sete mil quinhentos e nove reais e sessenta e dois centavos), representando expressivos **86,95%** do faturamento total, suas Despesas Fixas totalizaram no mesmo período o montante de **R\$ 5.893.512,56** (cinco milhões oitocentos e noventa e três mil quinhentos e doze reais e cinquenta e seis centavos). Em decorrência desses altos custos e despesas registrados, a Recuperanda já acumula, em **2024**, um prejuízo de **R\$ 44.027,40** (quarenta e quatro mil e vinte e sete reais e quarenta centavos).

Demonstrações de Saída



65.3028.6702

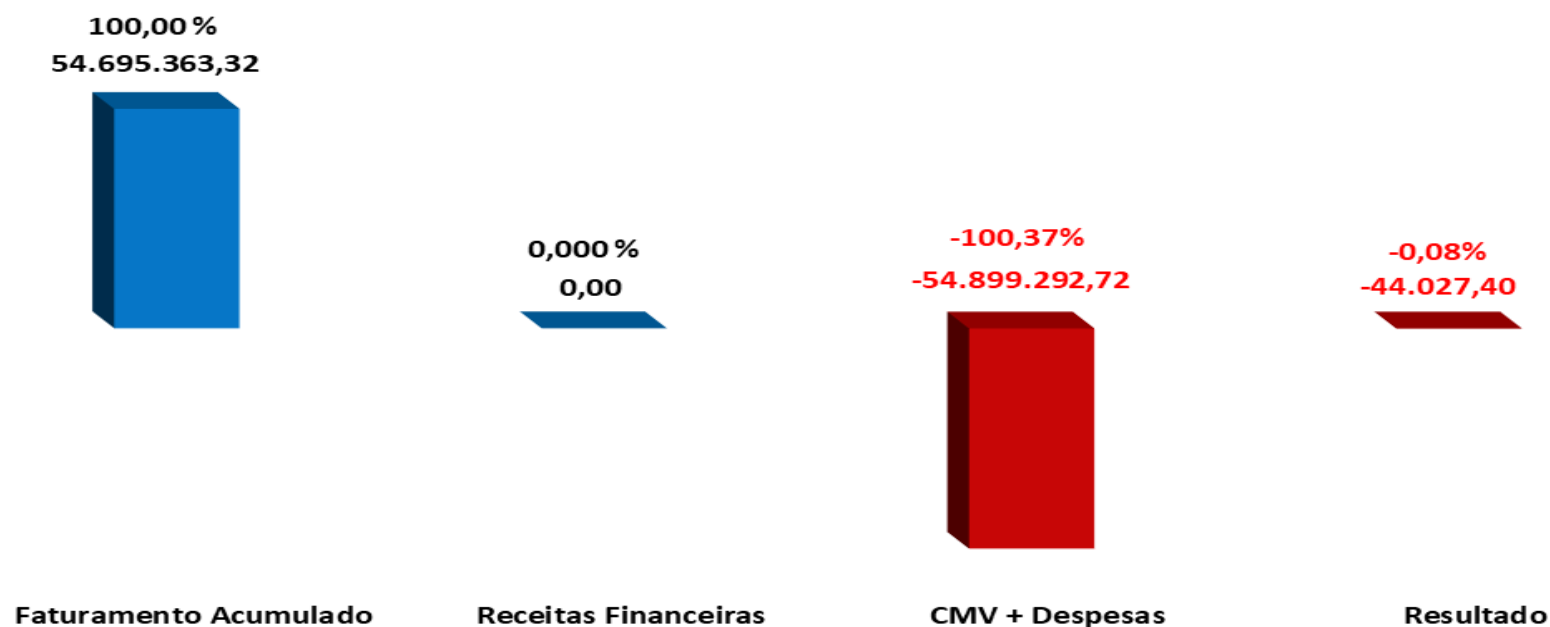
www. IJUDICE.COM.BR
AV. HIST. RUBENS DE MENDONÇA, 2000, SL 1007
CENTRO EMPRESARIAL CUIABÁ, 78 050 000, CUIABÁ / MT



8.2. Acumulado de Receitas x Despesas:

Abaixo é possível observar, sob outra perspectiva, o **Prejuízo** acumulado pela Recuperanda entre os meses de **janeiro e agosto de 2024**, cujo montante totaliza **R\$ 44.027,40** (quarenta e quatro mil e vinte e sete reais e quarenta centavos).

Receita x Despesas



65.3028.6702

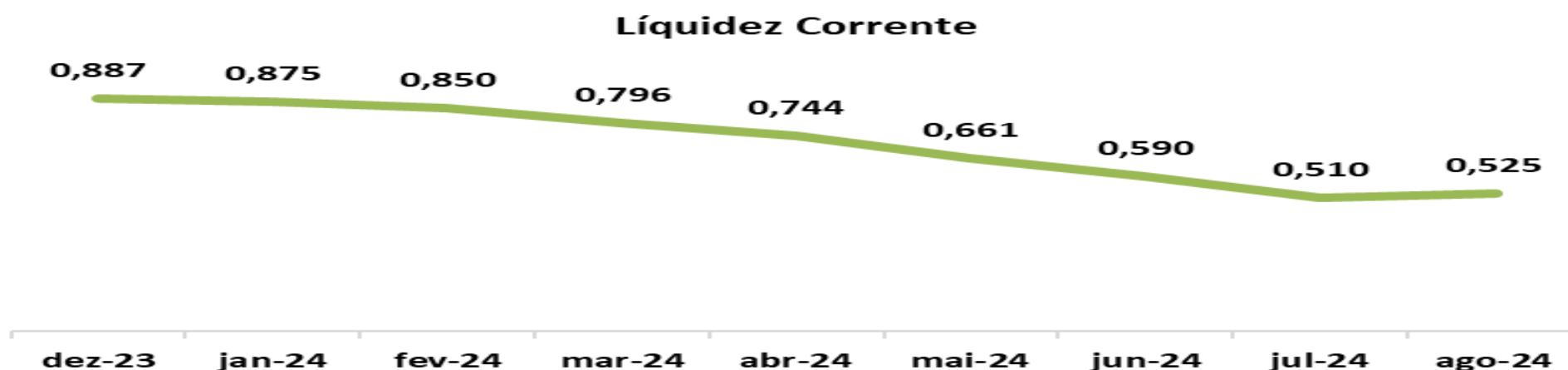
www. IJUDICE.COM.BR
 AV. HIST. RUBENS DE MENDONÇA, 2000, SL 1007
 CENTRO EMPRESARIAL CUIABÁ, 78 050 000, CUIABÁ / MT



9. Indicadores de liquidez/endividamento

a) **Liquidez Corrente:** O índice reflete o quanto a empresa possui de ativo circulante para cada R\$ 1,00 (um real) de dívida de curto prazo. Quanto maior o valor da *Liquidez Corrente*, maior é a capacidade da empresa em cumprir com suas obrigações de curto prazo. É possível observar que a *Liquidez Corrente* da Recuperanda apresenta queda a partir de **dezembro de 2023**, o indicador obtido em **agosto de 2024** foi de **0,525**. O resultado evidencia que atualmente a Recuperanda não dispõe de recursos de curto prazo suficientes para honrar suas obrigações de curto prazo, visto que seu índice se encontra abaixo do valor recomendado, que é 1

Liquidez Corrente	dez-23	jan-24	fev-24	mar-24	abr-24	mai-24	jun-24	jul-24	ago-24
Ativo Circulante	80.364.043,03	72.280.421,38	59.732.181,00	40.716.620,02	30.450.454,08	20.520.592,66	14.914.230,57	10.227.598,02	10.468.554,96
Passivo Circulante	90.641.635,18	82.559.476,70	70.236.566,68	51.144.977,28	40.925.612,67	31.058.446,50	25.260.042,75	20.045.115,79	19.934.512,02
Resultado	0,887	0,875	0,850	0,796	0,744	0,661	0,590	0,510	0,525



Interpretação do Índice

indica quanto a empresa possui, em reais, de recursos de curto prazo (disponibilidades, clientes, estoques, etc.) para cada real de dívida de curto prazo (fornecedores, empréstimos, obrigações com pessoal, e etc.). O resultado do índice é interpretado da seguinte forma: a) se > 1, verifica-se a capacidade da empresa em honrar as suas obrigações; b) se = 1, há uma equivalência entre os recursos de curto prazo e as obrigações de curto prazo; c) se < 1, a empresa não possui recursos disponíveis para quitar suas dívidas a curto prazo.



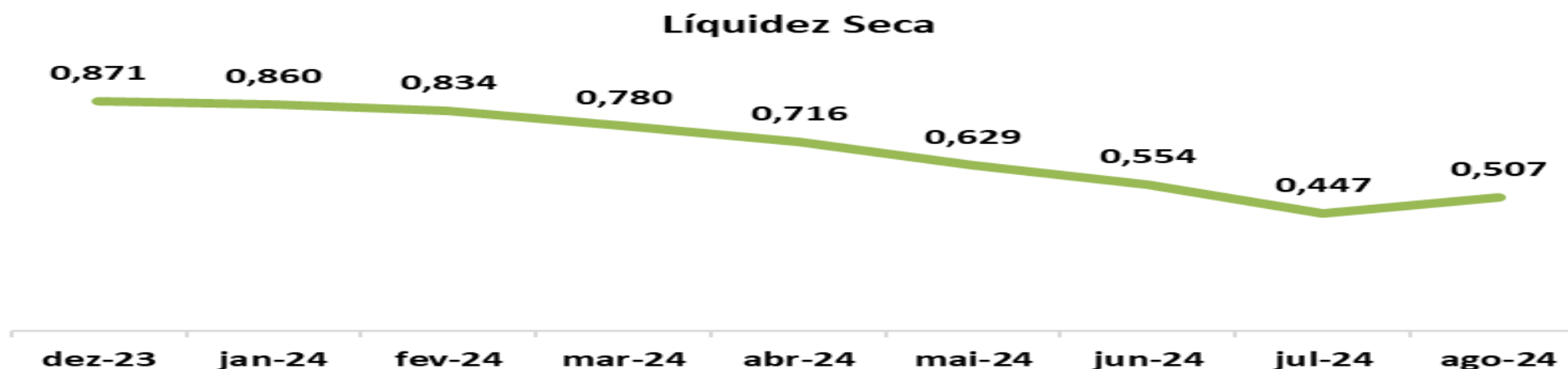
65.3028.6702

www. IJUDICE.COM.BR
 AV. HIST. RUBENS DE MENDONÇA, 2000, SL 1007
 CENTRO EMPRESARIAL CUIABÁ, 78 050 000, CUIABÁ / MT



b) **Liquidez Seca:** Este indicador mensura a quantidade de ativo líquido (ativos circulantes menos estoques) disponível para cada R\$ 1,00 (um real) de dívida de curto prazo (passivo circulante). Quanto maior esse índice, maior a capacidade da empresa em cumprir suas obrigações de curto prazo. A Empresa evidenciou índice inferior a 1 durante os meses de **dezembro de 2023 a agosto de 2024**. No mês em análise, o indicador obtido foi de **0,507**, revelando a atual incapacidade da Empresa de cumprir com todas as suas obrigações, quando desconsiderados seus *Estoques* e suas *Despesas Antecipadas*, pois manteve seu índice abaixo do valor recomendado.

Liquidez Seca	dez-23	jan-24	fev-24	mar-24	abr-24	mai-24	jun-24	jul-24	ago-24
Ativo Circulante	80.364.043,03	72.280.421,38	59.732.181,00	40.716.620,02	30.450.454,08	20.520.592,66	14.914.230,57	10.227.598,02	10.468.554,96
Estoque	1.387.915,67	1.312.430,97	1.174.138,82	811.146,00	1.145.630,67	992.378,05	924.752,50	1.259.232,30	365.722,83
Despesas Antecipadas	0,00	0,00	0,00	0,00	0,00	0,00	0,00	0,00	0,00
Ativo Circulante - Estoque - Despesas Antecipadas	78.976.127,36	70.967.990,41	58.558.042,18	39.905.474,02	29.304.823,41	19.528.214,61	13.989.478,07	8.968.365,72	10.102.832,13
Passivo Circulante	90.641.635,18	82.559.476,70	70.236.566,68	51.144.977,28	40.925.612,67	31.058.446,50	25.260.042,75	20.045.115,79	19.934.512,02
Resultado	0,871	0,860	0,834	0,780	0,716	0,629	0,554	0,447	0,507



Interpretação do Índice

Indica a capacidade de pagamento da empresa nas situações em que ela tem uma baixa rotatividade de estoque. Isto é, representa a sua capacidade de quitar dívidas de curto prazo com os ativos monetários disponíveis (principalmente caixa, aplicações financeiras e valores a receber). Há uma relação diretamente proporcional entre o valor do índice e a capacidade de pagamento sem a necessidade de venda do estoque (quanto maior o índice, maior é a capacidade de quitação).



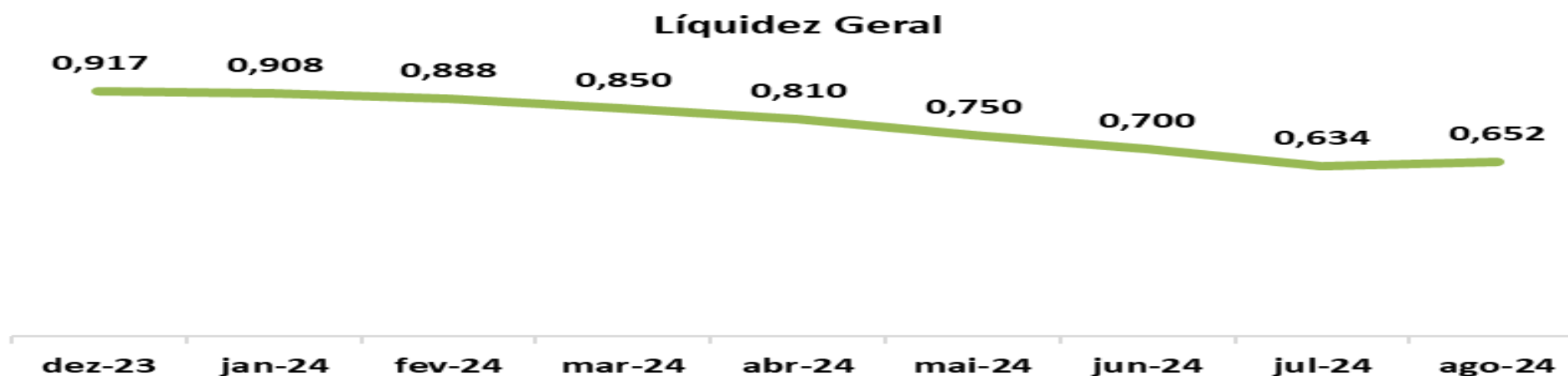
65.3028.6702

www. IJUDICE.COM.BR
 AV. HIST. RUBENS DE MENDONÇA, 2000, SL 1007
 CENTRO EMPRESARIAL CUIABÁ, 78 050 000, CUIABÁ / MT



c) **Liquidez Geral:** Este Indicador é utilizado para medir a capacidade que uma empresa tem de honrar com as suas obrigações de curto e longo prazo. Quanto maior, melhor. Em **julho de 2024**, a *Liquidez Geral* obtida apresentou queda quando comparado ao mês de **junho de 2024**, o indicador obtido foi de **0,634**, isso indica que para cada **R\$ 1,00** de obrigações, a Recuperanda possui apenas **R\$ 0,63 (sessenta e três centavos)** de recursos, demonstrando assim que atualmente não possui capacidade para liquidar todas as suas obrigações de curto e longo prazos com seus recursos de curto e longo prazos.

Liquidez Geral	dez-23	jan-24	fev-24	mar-24	abr-24	mai-24	jun-24	jul-24	ago-24
Ativo Circulante	80.364.043,03	72.280.421,38	59.732.181,00	40.716.620,02	30.450.454,08	20.520.592,66	14.914.230,57	10.227.598,02	10.468.554,96
Ativo Realizavel Longo Prazo	2.814.915,87	2.822.068,52	2.793.059,42	2.841.293,89	2.799.522,10	2.821.891,72	2.816.420,54	2.811.007,79	2.844.595,04
Passivo Circulante	90.641.635,18	82.559.476,70	70.236.566,68	51.144.977,28	40.925.612,67	31.058.446,50	25.260.042,75	20.045.115,79	19.934.512,02
Passivo Não Circulante	84.586,81	176.873,16	150.827,87	128.966,76	105.518,14	84.317,62	61.632,55	512.000,95	495.341,81
AC + ARLP	83.178.958,90	75.102.489,90	62.525.240,42	43.557.913,91	33.249.976,18	23.342.484,38	17.730.651,11	13.038.605,81	13.313.150,00
PC + PNC	90.726.221,99	82.736.349,86	70.387.394,55	51.273.944,04	41.031.130,81	31.142.764,12	25.321.675,30	20.557.116,74	20.429.853,83
Resultado	0,917	0,908	0,888	0,850	0,810	0,750	0,700	0,634	0,652



Interpretação do Índice

Mede a capacidade de pagamento da empresa considerando todos os ativos e todas as suas dívidas, sendo elas de curto e longo prazo. Um índice igual ou maior que 1 evidencia que os ativos são capazes de pagar seus passivos. Portanto, quanto maior o resultado, melhor.



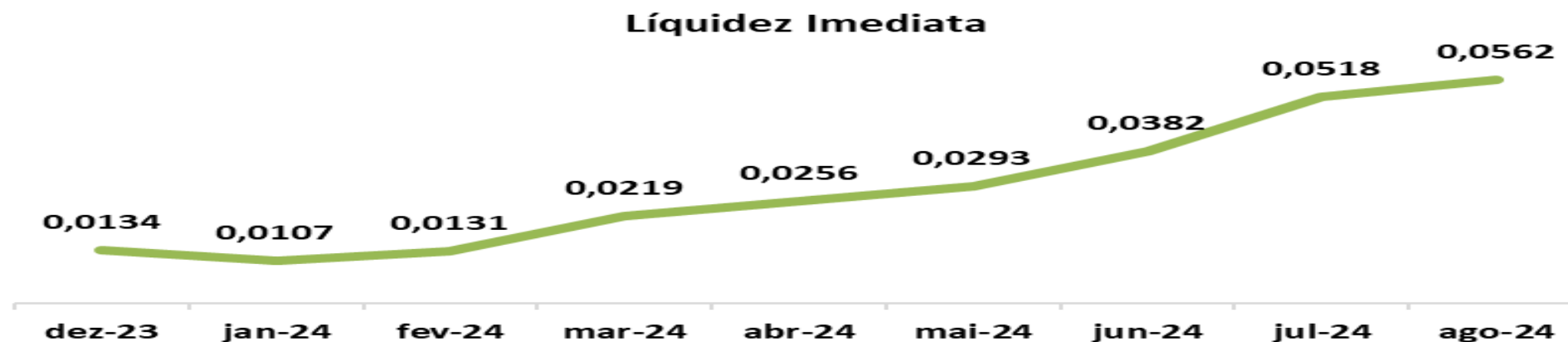
65.3028.6702

www. IJUDICE.COM.BR
 AV. HIST. RUBENS DE MENDONÇA, 2000, SL 1007
 CENTRO EMPRESARIAL CUIABÁ, 78 050 000, CUIABÁ / MT



d) **Liquidez Imediata:** Indica o quanto a empresa possui de caixa e aplicações financeiras para cada R\$ 1,00 (um real) de dívida de curto prazo, revelando a sua capacidade de pagamento em curtíssimo prazo, quanto maior, melhor. A Recuperanda obteve **0,0562** de *Liquidez Imediata* em **agosto de 2024**, houve pequena melhora quando comparado ao mês anterior. O resultado obtido indica que as disponibilidades (caixa) da Empresa, atualmente, não são suficientes para honrar seus compromissos de curto prazo.

Liquidez Imediata	dez-23	jan-24	fev-24	mar-24	abr-24	mai-24	jun-24	jul-24	ago-24
Disponibilidades	1.211.053,07	883.021,54	918.639,91	1.119.225,39	1.045.763,74	908.824,10	965.724,28	1.037.430,33	1.120.750,28
Passivo Circulante	90.641.635,18	82.559.476,70	70.236.566,68	51.144.977,28	40.925.612,67	31.058.446,50	25.260.042,75	20.045.115,79	19.934.512,02
Resultado	0,0134	0,0107	0,0131	0,0219	0,0256	0,0293	0,0382	0,0518	0,0562



Interpretação do Índice

Indica a capacidade da empresa de quitar imediatamente suas dívidas de curto prazo. Um resultado adequado deve corresponder a 1 ou um valor superior a 1. Portanto, quanto maior o índice, melhor.



65.3028.6702

www. IJUDICE.COM.BR
 AV. HIST. RUBENS DE MENDONÇA, 2000, SL 1007
 CENTRO EMPRESARIAL CUIABÁ, 78 050 000, CUIABÁ / MT

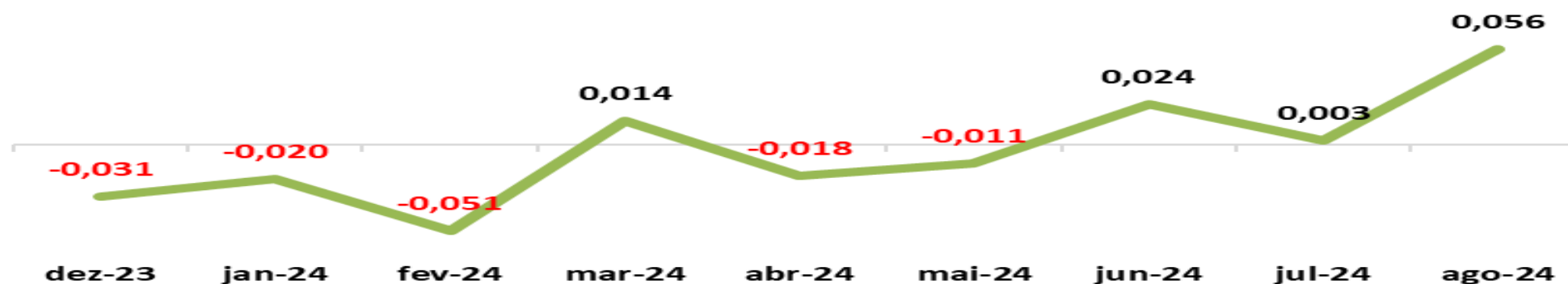


10. Indicadores de rentabilidade

a) **Rentabilidade Patrimonial:** Indica o quanto a empresa obtém de lucro para cada R\$ 1,00 (um real) de capital próprio investido, quanto maior, melhor. Em agosto de 2024, a Recuperanda registrou **Lucro**, e obteve **0,056** de *Rentabilidade Patrimonial*, evidenciando assim, pequena melhora em seu resultado.

Rentabilidade Patrimonial	dez-23	jan-24	fev-24	mar-24	abr-24	mai-24	jun-24	jul-24	ago-24
Resultado Líquido do Exercício	-187.444,54	-125.046,42	-335.547,66	92.286,22	-119.891,87	-75.776,47	155.163,18	17.745,89	347.039,73
Patromônio Líquido	-6.136.043,90	-6.261.090,32	-6.596.637,98	-6.504.351,76	-6.624.243,63	-6.700.020,10	-6.544.856,92	-6.527.111,03	-6.180.071,30
Resultado	-0,031	-0,020	-0,051	0,014	-0,018	-0,011	0,024	0,003	0,056

Rentabilidade Patrimonial



Interpretação do Índice

Também denominado de Taxa de Retorno sobre o Ativo Total, tem por finalidade demonstrar o retorno, para cada R\$1,00 (um real) do capital investido em ativos da empresa. Quanto maior, melhor.



65.3028.6702

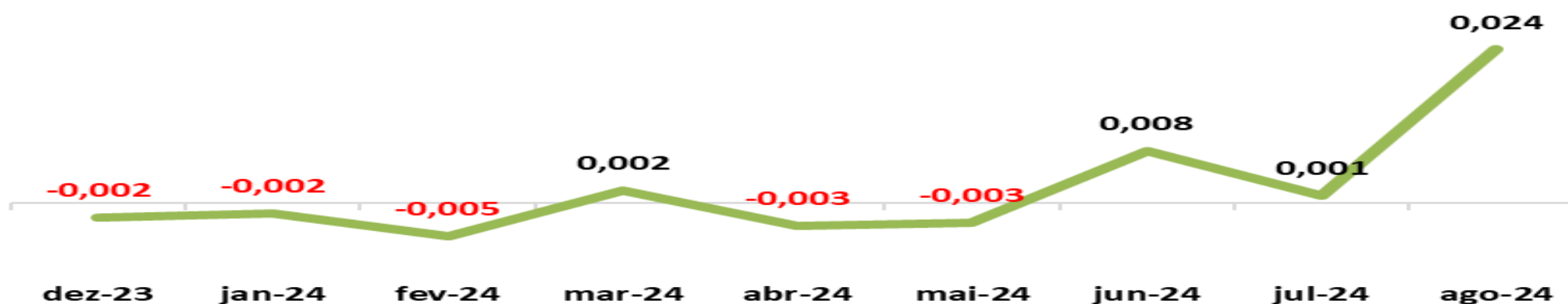
www. IJUDICE.COM.BR
 AV. HIST. RUBENS DE MENDONÇA, 2000, SL 1007
 CENTRO EMPRESARIAL CUIABÁ, 78 050 000, CUIABÁ / MT



b) **Rentabilidade do Ativo:** Indica o quanto a empresa obtém de lucro para cada R\$ 1,00 (um real) de capital próprio investido, quanto maior, melhor. Quanto maior, melhor. A *Rentabilidade do Ativo* obtida pela Recuperanda, em **agosto de 2024**, foi de **0,024**, é possível observar que houve piora no resultado.

Rentabilidade do Ativo	dez-23	jan-24	fev-24	mar-24	abr-24	mai-24	jun-24	jul-24	ago-24
Resultado Líquido do Exercício	-187.444,54	-125.046,42	-335.547,66	92.286,22	-119.891,87	-75.776,47	155.163,18	17.745,89	347.039,73
Ativo Total	84.505.259,73	76.367.806,70	63.733.303,73	44.711.209,85	34.348.504,75	24.386.245,58	18.719.644,94	13.972.832,27	14.192.609,09
Resultado	-0,002	-0,002	-0,005	0,002	-0,003	-0,003	0,008	0,001	0,024

Rentabilidade do Ativo



Interpretação do Índice

Rentabilidade Patrimonial, também conhecido como Retorno sobre o Patrimônio Líquido, tem por finalidade indicar o retorno do capital investido pelos próprios sócios. É um índice utilizado para comparar rentabilidade da empresa com de outros investimentos. O indicador menor que 1 indica prejuízo, e acima de 1, lucro. Portanto, quanto maior melhor.



65.3028.6702

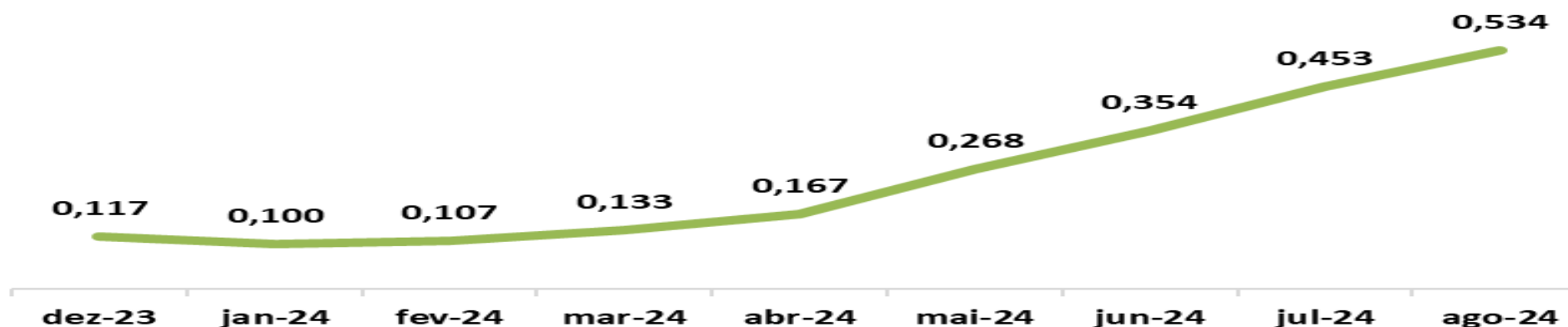
www.IJUDICE.COM.BR
AV. HIST. RUBENS DE MENDONÇA, 2000, SL 1007
CENTRO EMPRESARIAL CUIABÁ, 78 050 000, CUIABÁ / MT



c) **Giro do ativo:** Este indicador consiste na apuração do total das vendas produzidas com o ativo da empresa, sinalizando o número de giros do ativo no período. Permite, portanto, aferir o grau de eficiência da Devedora no tocante ao uso de seus ativos. Em **agosto de 2024**, é possível observar uma melhora discreta no indicador quando comparado ao mês anterior. O *Giro do Ativo* obtido no período analisado foi de **0,534**, o valor é consideravelmente baixo, porém quando comparado com o mês de **dezembro de 2023** é notável uma evolução constante.

Giro do Ativo	dez-23	jan-24	fev-24	mar-24	abr-24	mai-24	jun-24	jul-24	ago-24
Receita Líquida de Vendas	9.864.813,93	7.640.370,70	6.835.579,57	5.952.565,79	5.749.425,27	6.540.422,11	6.620.845,25	6.325.613,82	7.582.270,27
Ativo Total	84.505.259,73	76.367.806,70	63.733.303,73	44.711.209,85	34.348.504,75	24.386.245,58	18.719.644,94	13.972.832,27	14.192.609,09
Resultado	0,117	0,100	0,107	0,133	0,167	0,268	0,354	0,453	0,534

Giro do Ativo



Interpretação do Índice

Giro do ativo é o índice que demonstrase as vendas realizadas são compatíveis com o investimento no ativo da empresa. Quanto maior o resultado, melhor.



65.3028.6702

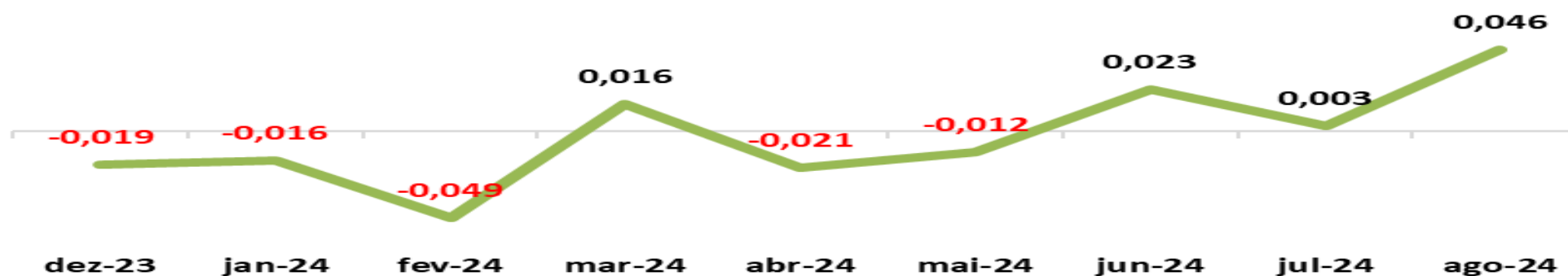
www. IJUDICE.COM.BR
AV. HIST. RUBENS DE MENDONÇA, 2000, SL 1007
CENTRO EMPRESARIAL CUIABÁ, 78 050 000, CUIABÁ / MT



d) **Margem líquida:** Evidencia o quanto a empresa obtém de lucro para cada R\$ 1,00 (um real) vendido. Quanto maior, melhor. No mês de **agosto de 2024**, a Recuperanda obteve **0,046** de Margem Líquida, indicando melhora em seu resultado.

Margem Líquida	dez-23	jan-24	fev-24	mar-24	abr-24	mai-24	jun-24	jul-24	ago-24
Resultado Líquido do Exercício	-187.444,54	-125.046,42	-335.547,66	92.286,22	-119.891,87	-75.776,47	155.163,18	17.745,89	347.039,73
Receita Líquida de Vendas	9.864.813,93	7.640.370,70	6.835.579,57	5.952.565,79	5.749.425,27	6.540.422,11	6.620.845,25	6.325.613,82	7.582.270,27
Resultado	-0,019	-0,016	-0,049	0,016	-0,021	-0,012	0,023	0,003	0,046

Margem Líquida



Interpretação do Índice

Esse índice demonstra a lucratividade das vendas, ou seja, o quanto de lucro a empresa obteve após pagar todos os custos e as despesas do período analisado. Quanto maior a margem líquida, melhor.



65.3028.6702

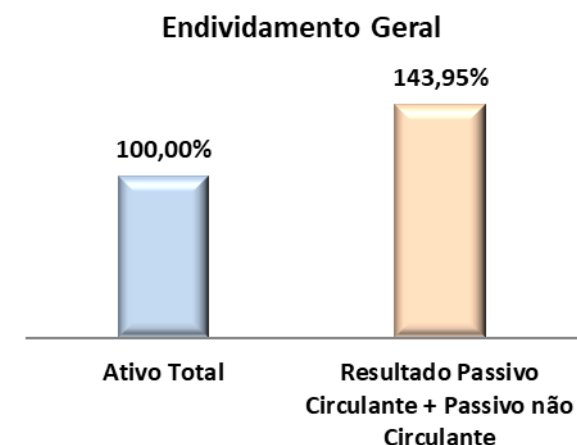
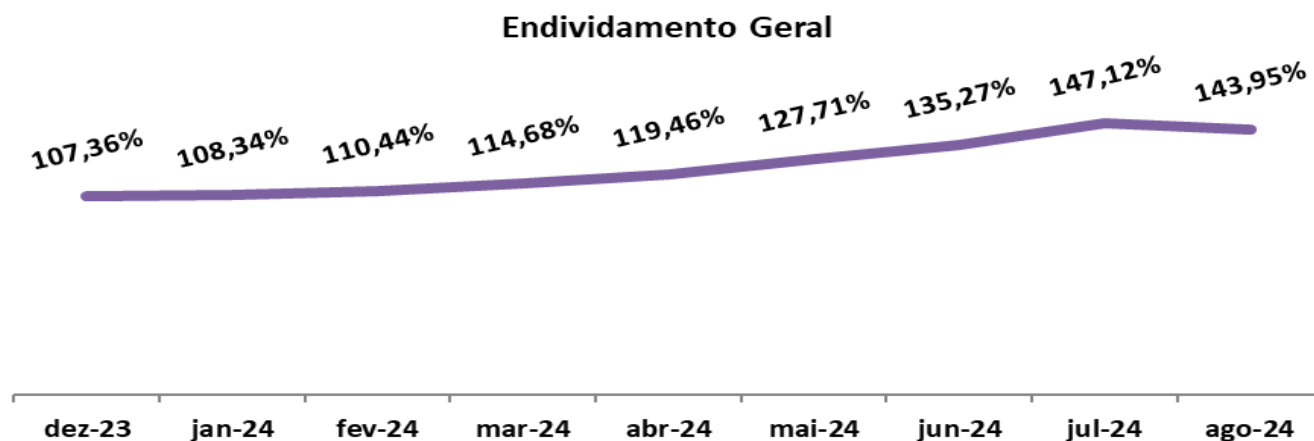
www. IJUDICE.COM.BR
 AV. HIST. RUBENS DE MENDONÇA, 2000, SL 1007
 CENTRO EMPRESARIAL CUIABÁ, 78 050 000, CUIABÁ / MT



11. Indicadores de Endividamento

a) **Endividamento Geral:** Representa o percentual dos recursos totais provenientes de credores. Quanto menor for o indicador, maior será a segurança da empresa em caso de liquidação. A Empresa apresenta crescimento constante em seu *Endividamento Geral* a partir do mês de **dezembro de 2023**. O indicador obtido em **agosto de 2024** foi de **143,95%**, a redução registrada foi de **3,17%** quando comparado ao mês anterior. Atualmente, a soma dos *Passivos* da Recuperanda supera em **43,95%** o total de seus *Ativos*.

Endividamento Geral	dez-23	jan-24	fev-24	mar-24	abr-24	mai-24	jun-24	jul-24	ago-24
Passivo Circulante	90.641.635,18	82.559.476,70	70.236.566,68	51.144.977,28	40.925.612,67	31.058.446,50	25.260.042,75	20.045.115,79	19.934.512,02
Passivo Não Circulante	84.586,81	176.873,16	150.827,87	128.966,76	105.518,14	84.317,62	61.632,55	512.000,95	495.341,81
Ativo Total	84.505.259,73	76.367.806,70	63.733.303,73	44.711.209,85	34.348.504,75	24.386.245,58	18.719.644,94	13.972.832,27	14.192.609,09
Resultado Passivo Circulante + Passivo não Circulante	107,36%	108,34%	110,44%	114,68%	119,46%	127,71%	135,27%	147,12%	143,95%
Ativo Total	100,00%	100,00%	100,00%	100,00%	100,00%	100,00%	100,00%	100,00%	100,00%



Interpretação do Índice

Demonstra o percentual de endividamento da empresa em comparação com seu ativo total, quer dizer, o total geral do endividamento. Quanto menor, melhor.



Este documento foi gerado pelo usuário 047.***.***-97 em 25/11/2024 15:36:03
 Número do documento: 24101518065943200000160672926
<https://pje.tjmt.jus.br:443/pje/Processo/ConsultaDocumento/listView.seam?x=24101518065943200000160672926>
 Assinado eletronicamente por: FLAVIANO KLEBER TAQUES FIGUEIREDO - 15/10/2024 18:07:01

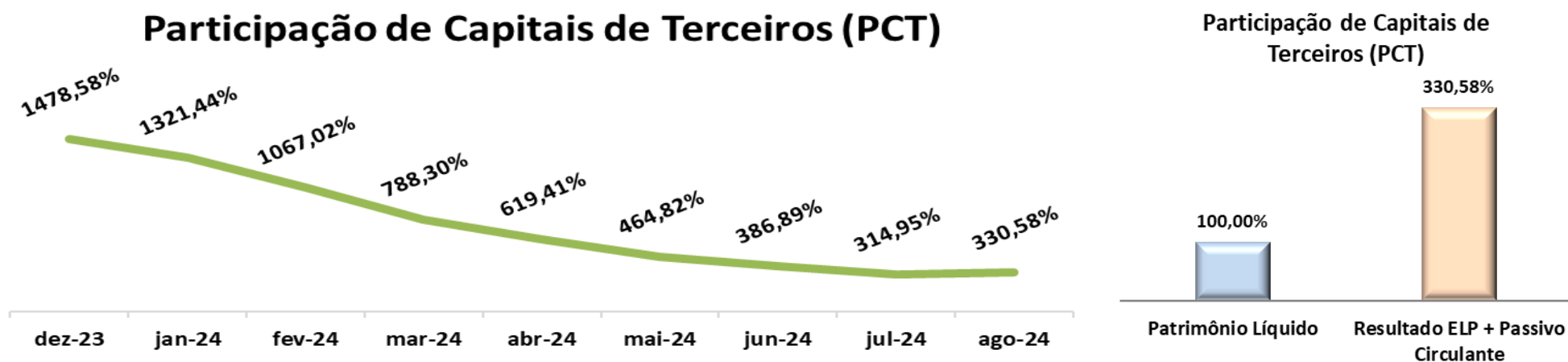
65.3028.6702

www. IJUDICE.COM.BR
 AV. HIST. RUBENS DE MENDONÇA, 2000, SL 1007
 CENTRO EMPRESARIAL CUIABÁ, 78 050 000, CUIABÁ / MT



b) **Participação de Capitais de Terceiros:** O índice que mostra a proporção dos recursos financeiros da empresa provenientes de terceiros em relação ao seu capital próprio. A Recuperanda apresentou **330,58%** de *Participação de Capitais de Terceiros* no mês de **agosto de 2024**, o indicador evidencia queda a partir de **dezembro de 2023**, entre os meses de **julho e agosto de 2024** o aumento foi de **15,63%**, demonstrando que a empresa tem reduzido gradualmente sua dependência de recursos de terceiros apresentando apenas um pico no mês analisado.

Participação de Capitais de Terceiros (PCT)	dez-23	jan-24	fev-24	mar-24	abr-24	mai-24	jun-24	jul-24	ago-24
Passivo Circulante	90.641.635,18	82.559.476,70	70.236.566,68	51.144.977,28	40.925.612,67	31.058.446,50	25.260.042,75	20.045.115,79	19.934.512,02
ELP = Exigível a Longo Prazo	84.586,81	176.873,16	150.827,87	128.966,76	105.518,14	84.317,62	61.632,55	512.000,95	495.341,81
Patrimônio Líquido	-6.136.043,90	-6.261.090,32	-6.596.637,98	-6.504.351,76	-6.624.243,63	-6.700.020,10	-6.544.856,92	-6.527.111,03	-6.180.071,30
Resultado ELP + Passivo Circulante	1478,58%	1321,44%	1067,02%	788,30%	619,41%	464,82%	386,89%	314,95%	330,58%
Patrimônio Líquido	100,00%	100,00%	100,00%	100,00%	100,00%	100,00%	100,00%	100,00%	100,00%



Interpretação do Índice

Estipula uma relação de proporcionalidade entre os recursos de terceiros e aqueles próprios investidos, de forma a evidenciar o grau de dependência (percentual) da empresa relativamente aos recursos externos. Quanto menor o índice, melhor.



Este documento foi gerado pelo usuário 047.***.***-97 em 25/11/2024 15:36:03
 Número do documento: 24101518065943200000160672926
<https://pje.tjmt.jus.br:443/pje/Processo/ConsultaDocumento/listView.seam?x=24101518065943200000160672926>
 Assinado eletronicamente por: FLAVIANO KLEBER TAQUES FIGUEIREDO - 15/10/2024 18:07:01

65.3028.6702

www.IJUDICE.COM.BR
AV. HIST. RUBENS DE MENDONÇA, 2000, SL 1007
CENTRO EMPRESARIAL CUIABÁ, 78 050 000, CUIABÁ / MT



6. CONSIDERAÇÕES FINAIS

A *Receita Bruta* alcançada pela Recuperanda em **agosto de 2024** totalizou **R\$ 7.801.516,59 (sete milhões oitocentos e um mil quinhentos e dezesseis reais e cinquenta e nove centavos)**, refletindo uma evolução de **20,16%** em comparação ao mês anterior. Suas *Deduções* e *Custos* bem como suas *Despesas Operacionais* também registraram aumento, resultando em uma receita líquida de **R\$ 7.582.270,27 (sete milhões quinhentos e oitenta e dois mil duzentos e setenta reais e vinte e sete centavos)**. O Resultado obtido no mês em análise foi de **Lucro de R\$ 347.039,73 (trezentos e quarenta e sete mil e trinta e nove reais e setenta e três centavos)**.

A Recuperanda está enfrentando uma queda na maioria de seus índices de liquidez, gerou rentabilidade apenas nos meses de março, junho, julho e agosto de 2024, e tem demonstrado aumento em seu endividamento. É importante ressaltar que, apesar da alta Participação de Capitais de Terceiros, ela apresenta queda contínua a partir de **dezembro de 2023**.

Após analisar os demonstrativos fornecidos pela entidade, identificou-se uma divergência de valores entre os grupos do Ativo, Passivo e Patrimônio Líquido, totalizando **R\$ 57.173,44 (cinquenta e sete mil cento e setenta e três reais e quarenta e quatro centavos)**. Isso evidencia uma inconsistência na escrituração e indica uma falta de conformidade com o método das partidas dobradas estabelecido pelas normas contábeis.

QUADRO COMPARATIVO				
DESCRIÇÃO	jul/24	ago/24	VARIÇÃO	
RECEITA BRUTA	R\$ 6.492.636,79	R\$ 7.801.516,59	R\$ 1.308.879,80	20,16%
RECEITA LÍQUIDA	R\$ 6.325.613,82	R\$ 7.582.270,27	R\$ 1.256.656,45	19,87%
LUCRO BRUTO	R\$ 663.104,52	R\$ 939.117,90	R\$ 276.013,38	41,62%
RESULTADO LÍQUIDO	R\$ 17.745,89	R\$ 347.039,73	R\$ 329.293,84	1855,61%

Fonte: Elaborado pelo Administrador Judicial com base nas informações apresentadas pela administração da Recuperanda.

Cuiabá, 15 de outubro de 2024.

I.JUDICE – TS AUDITORIA E ADMINISTRAÇÃO JUDICIAL LTDA-ME
ADMINISTRADORA JUDICIAL
FLAVIANO K. T. FIGUEIREDO
OAB/MT 7.348



65.3028.6702

www. IJUDICE.COM.BR
 AV. HIST. RUBENS DE MENDONÇA, 2000, SL 1007
 CENTRO EMPRESARIAL CUIABÁ, 78 050 000, CUIABÁ / MT



TRANSPORTADORA BARROSI LTDA

12. Balanço Patrimonial

Transportadora Barrosi Ltda									
Balanço Patrimonial (pro forma)									
(Em reais)									
	dez/23	jan/24	fev/24	mar/24	abr/24	mai/24	jun/24	jul/24	ago/24
ATIVO	1.439.927,77	1.412.196,35	1.402.104,22	1.395.255,15	1.352.659,16	1.344.574,74	1.318.252,83	1.297.687,96	1.289.229,14
ATIVO CIRCULANTE	646.223,32	626.680,46	624.776,89	626.116,38	591.708,95	591.813,09	573.679,74	561.303,43	561.033,17
DISPONÍVEL	-817,45	-813,31	-5.376,88	-5.326,87	-858,51	-894,37	-904,72	2.521,97	2.526,71
Caixa	0,48	0,48	0,48	0,48	0,48	0,48	0,48	3.425,48	3.425,48
Bancos Conta Movimento	-4.917,93	-4.913,79	-9.477,36	-9.427,35	-4.958,98	-4.994,84	-5.005,19	-5.003,50	-4.998,76
Aplicações Financeiras de Liquidez Imedia	4.100,00	4.100,00	4.100,00	4.100,00	4.099,99	4.099,99	4.099,99	4.099,99	4.099,99
CLIENTES	131.857,68	112.310,68	114.970,68	115.824,68	76.948,89	77.088,89	58.965,89	43.162,89	42.887,89
Clientes Diversos	128.376,94	108.829,94	111.489,94	112.343,94	73.468,15	73.608,15	55.485,15	39.682,15	39.407,15
Cheques Devolvidos	3.480,74	3.480,74	3.480,74	3.480,74	3.480,74	3.480,74	3.480,74	3.480,74	3.480,74
OUTROS CRÉDITOS	515.183,09	515.183,09	515.183,09	515.618,57	515.618,57	515.618,57	515.618,57	515.618,57	515.618,57
Empréstimo Rei das Carnes	0,00	0,00	0,00	0,00	0,00	0,00	0,00	0,00	0,00
Empréstimo R.C. Barrosi	112.262,21	112.262,21	112.262,21	112.262,21	112.262,21	112.262,21	112.262,21	112.262,21	112.262,21
Adiantamentos a Terceiros	402.920,88	402.920,88	402.920,88	402.920,88	402.920,88	402.920,88	402.920,88	402.920,88	402.920,88
Tributos a Recuperar/Compensar	0,00	0,00	0,00	435,48	435,48	435,48	435,48	435,48	435,48
ESTOQUE	0,00	0,00	0,00	0,00	0,00	0,00	0,00	0,00	0,00
Mercadorias, Produtos e Insumos	0,00	0,00	0,00	0,00	0,00	0,00	0,00	0,00	0,00
DESPESAS DO EXERCÍCIO SEGUINTE	0,00	0,00	0,00	0,00	0,00	0,00	0,00	0,00	0,00
Aluguéis a apropriar	0,00	0,00	0,00	0,00	0,00	0,00	0,00	0,00	0,00
ATIVO NÃO CIRCULANTE	793.704,45	785.515,89	777.327,33	769.138,77	760.950,21	752.761,65	744.573,09	736.384,53	728.195,97
OUTROS CRÉDITOS NÃO CIRCULANTES	310.553,29	310.553,29	310.553,29	310.553,29	310.553,29	310.553,29	310.553,29	310.553,29	310.553,29
Sócios, Administradores e Pessoas Ligadas	310.553,29	310.553,29	310.553,29	310.553,29	310.553,29	310.553,29	310.553,29	310.553,29	310.553,29
INVESTIMENTOS	125.271,22	125.271,22	125.271,22	125.271,22	125.271,22	125.271,22	125.271,22	125.271,22	125.271,22
Título de Capitalização	0,00	0,00	0,00	0,00	0,00	0,00	0,00	0,00	0,00
Consórcios	125.271,22	125.271,22	125.271,22	125.271,22	125.271,22	125.271,22	125.271,22	125.271,22	125.271,22
IMOBILIZADO	357.879,94	349.691,38	341.502,82	333.314,26	325.125,70	316.937,14	308.748,58	300.560,02	292.371,46
Veículos	508.813,59	508.813,59	508.813,59	508.813,59	508.813,59	508.813,59	508.813,59	508.813,59	508.813,59
(-) Depreciação acumulada	-150.933,65	-159.122,21	-167.310,77	-175.499,33	-183.687,89	-191.876,45	-200.065,01	-208.253,57	-216.442,13

Fonte: Elaborado pelo Administrador Judicial com base nas informações apresentadas pela administração da Recuperanda.



Este documento foi gerado pelo usuário 047.***.***-97 em 25/11/2024 15:36:03

Número do documento: 24101518065943200000160672926

<https://pje.tjmt.jus.br:443/pje/Processo/ConsultaDocumento/listView.seam?x=24101518065943200000160672926>

Assinado eletronicamente por: FLAVIANO KLEBER TAQUES FIGUEIREDO - 15/10/2024 18:07:01

65.3028.6702

www. IJUDICE.COM.BR
 AV. HIST. RUBENS DE MENDONÇA, 2000, SL 1007
 CENTRO EMPRESARIAL CUIABÁ, 78 050 000, CUIABÁ / MT



Transportadora Barrosi Ltda									
Balço Patrimonial (pro forma)									
(Em reais)									
	dez/23	jan/24	fev/24	mar/24	abr/24	mai/24	jun/24	jul/24	ago/24
PASSIVO E PATRIMÔNIO LÍQUIDO	1.439.927,77	1.412.196,35	1.402.104,22	1.412.510,29	1.371.199,50	1.363.115,08	1.336.793,17	1.316.228,30	1.307.769,48
PASSIVO CIRCULANTE	862.130,01	869.412,11	871.758,83	918.289,34	898.951,10	921.209,37	912.790,74	905.808,75	912.898,75
EMPRÉSTIMOS E FINANCIAMENTOS	784.269,91	793.881,82	823.003,73	845.974,64	837.687,55	856.792,46	848.602,37	844.536,28	852.377,44
Empréstimos de Terceiros	0,00	0,00	0,00	0,00	0,00	0,00	0,00	0,00	0,00
Empréstimo D.A Barrosi	430.884,00	430.884,00	430.884,00	430.884,00	430.884,00	430.884,00	430.884,00	430.884,00	430.884,00
Empréstimo Rei das Carnes	13.093,11	30.895,11	68.207,11	101.368,11	101.271,11	128.566,11	128.566,11	132.690,11	148.721,36
Empréstimo Sicredi Pronampe	90.372,36	90.372,36	90.372,36	90.372,36	90.372,36	90.372,36	90.372,36	90.372,36	90.372,36
Empréstimo Banco Bradesco 3630611059	468.067,57	453.402,56	438.737,55	424.072,54	409.407,53	394.742,52	380.077,51	365.412,50	350.747,49
(-) Juros Apropriar Empréstimo Bradesco	-220.147,13	-213.672,21	-207.197,29	-200.722,37	-194.247,45	-187.772,53	-181.297,61	-174.822,69	-168.347,77
Empréstimo Da D.A. Intermediação	2.000,00	2.000,00	2.000,00	0,00	0,00	0,00	0,00	0,00	0,00
TÍTULOS A PAGAR	30.634,55	30.634,55	30.634,55	30.634,55	30.634,55	30.634,55	30.634,55	30.634,55	30.634,55
Consórcios	30.634,55	30.634,55	30.634,55	30.634,55	30.634,55	30.634,55	30.634,55	30.634,55	30.634,55
FORNECEDORES	46.763,03	44.645,63	17.935,18	41.231,84	30.455,35	32.352,11	32.176,21	29.849,11	29.849,11
Fornecedores Nacionais	46.763,03	44.645,63	17.935,18	41.231,84	30.455,35	32.352,11	32.176,21	29.849,11	29.849,11
OBRIGAÇÕES TRIBUTÁRIAS	462,52	250,11	185,37	448,31	173,65	120,25	67,61	788,81	37,65
Impostos e Contribuições a Recolher	462,52	250,11	185,37	448,31	173,65	120,25	67,61	788,81	37,65
OBRIGAÇÕES TRABALHISTAS E PREVIDENCIÁRIAS	0,00	0,00	0,00	0,00	0,00	1.310,00	1.310,00	0,00	0,00
Obrigações com Pessoal	0,00	0,00	0,00	0,00	0,00	0,00	0,00	0,00	0,00
Obrigações Sociais	0,00	0,00	0,00	0,00	0,00	1.310,00	1.310,00	0,00	0,00
OUTRAS OBRIGAÇÕES	0,00	0,00	0,00	0,00	0,00	0,00	0,00	0,00	0,00
Adiantamentos de Clientes	0,00	0,00	0,00	0,00	0,00	0,00	0,00	0,00	0,00
PASSIVO NÃO CIRCULANTE	0,00	0,00	0,00	0,00	0,00	0,00	0,00	0,00	0,00
OUTROS DÉBITOS COM SÓCIOS, ADM, PESSOAS I	0,00	0,00	0,00	0,00	0,00	0,00	0,00	0,00	0,00
Empréstimos de sócios	0,00	0,00	0,00	0,00	0,00	0,00	0,00	0,00	0,00
PATRIMÔNIO LÍQUIDO	577.797,76	542.784,24	530.345,39	494.220,95	472.248,40	441.905,71	424.002,43	410.419,55	394.870,73
CAPITAL SOCIAL	50.000,00	50.000,00	50.000,00	50.000,00	50.000,00	50.000,00	50.000,00	50.000,00	50.000,00
Capital Subscrito	50.000,00	50.000,00	50.000,00	50.000,00	50.000,00	50.000,00	50.000,00	50.000,00	50.000,00
LUCROS OU PREJUÍZOS ACUMULADOS	527.797,76	492.784,24	480.345,39	444.220,95	422.248,40	391.905,71	374.002,43	360.419,55	344.870,73
Lucros ou Prejuízos Acumulados	566.035,52	527.797,76	492.784,24	480.345,39	444.220,95	422.248,40	391.905,71	374.002,43	360.419,55
Resultado do Período	-38.237,76	-35.013,52	-12.438,85	-36.124,44	-21.972,55	-30.342,69	-17.903,28	-13.582,88	-15.548,82

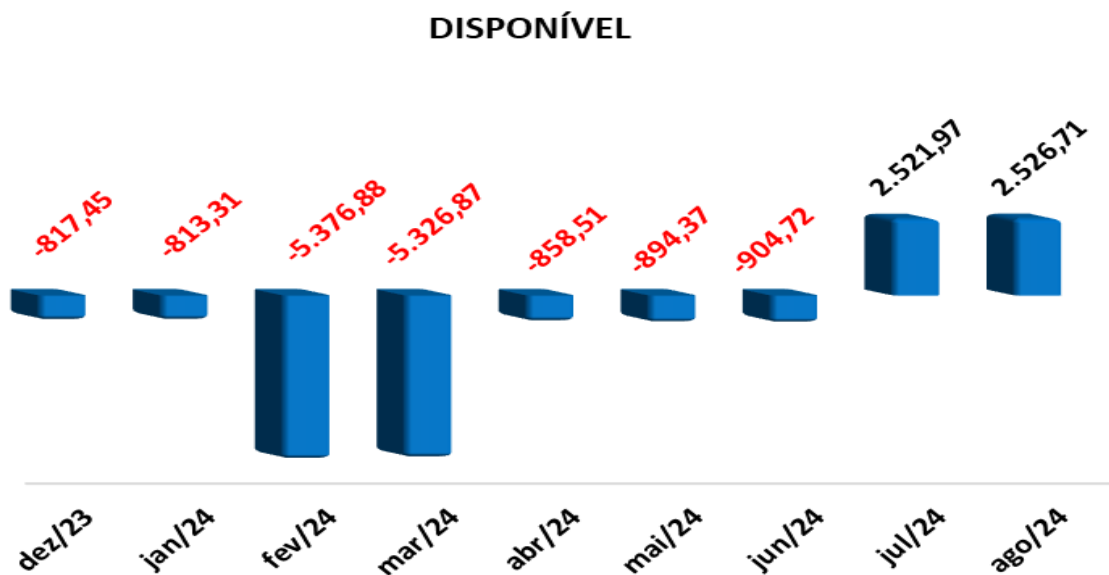
Fonte: Elaborado pelo Administrador Judicial com base nas informações apresentadas pela administração da Recuperanda.



Este documento foi gerado pelo usuário 047.***-97 em 25/11/2024 15:36:03
 Número do documento: 24101518065943200000160672926
<https://pje.tjmt.jus.br:443/pje/Processo/ConsultaDocumento/listView.seam?x=24101518065943200000160672926>
 Assinado eletronicamente por: FLAVIANO KLEBER TAQUES FIGUEIREDO - 15/10/2024 18:07:01

1.1. Gráficos do Ativo

a) **Disponível:** a conta que antes estava apresentando saldo negativos passou a registrar o valor de R\$ 2.526,71 (dois mil quinhentos e vinte e seis reais e setenta e um centavos) em agosto de 2024.

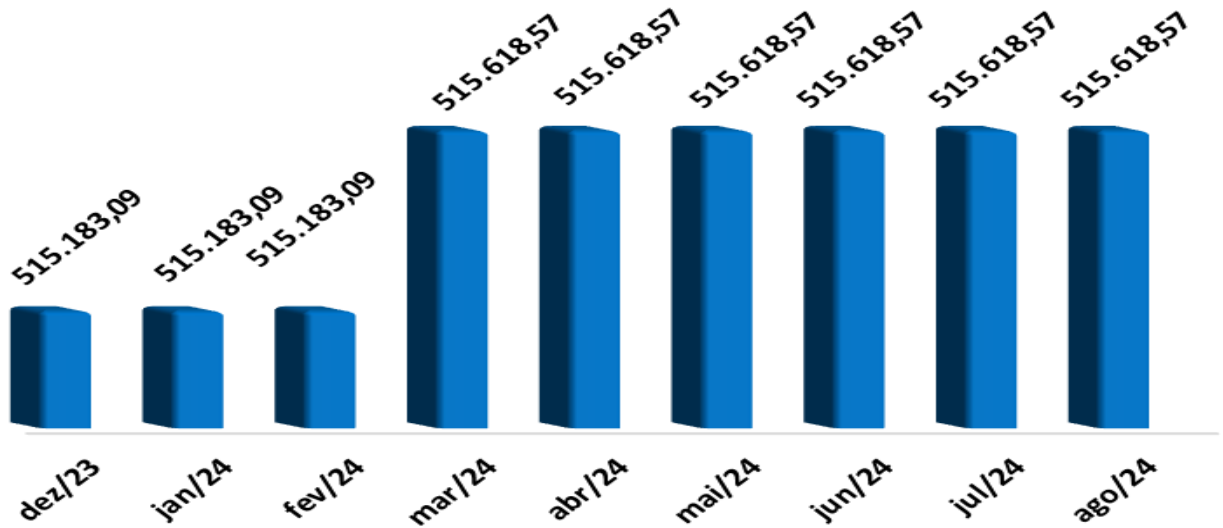


b) **Clientes:** Em agosto de 2023 a conta *Clientes* demonstrou decréscimo de 0,64% em comparação ao mês anterior, o seu montante final no período em análise é R\$ 42.887,89 (quarenta e dois mil oitocentos e oitenta e sete reais e oitenta e nove centavos).



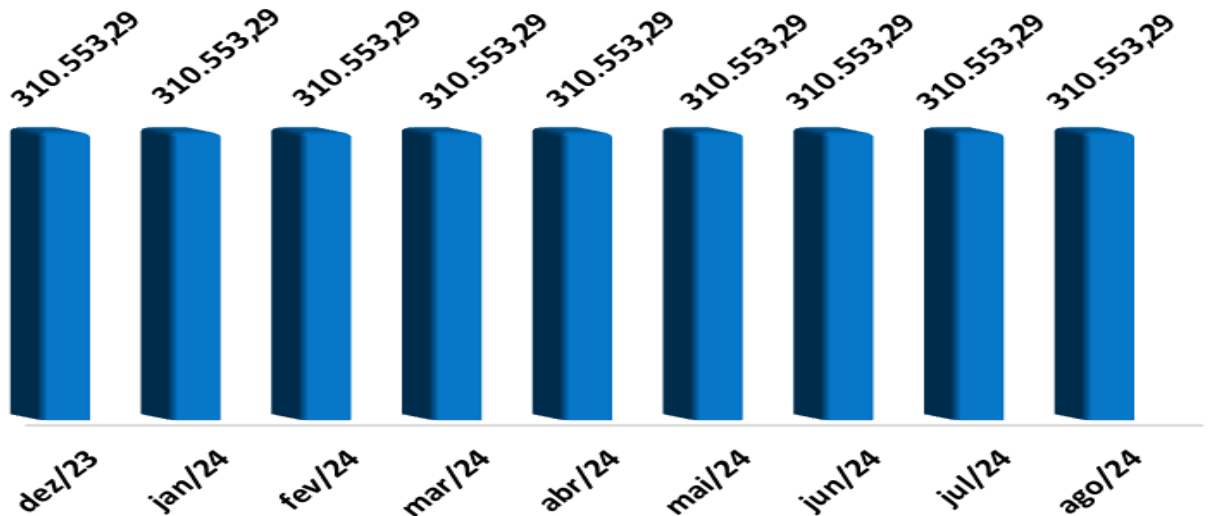
c) **Outros Créditos:** a conta *Outros Créditos* manteve seu saldo de R\$ 515.618,57 (quinhentos e quinze mil seiscientos e dezoito reais e cinquenta e sete centavos) em agosto de 2024.

OUTROS CRÉDITOS



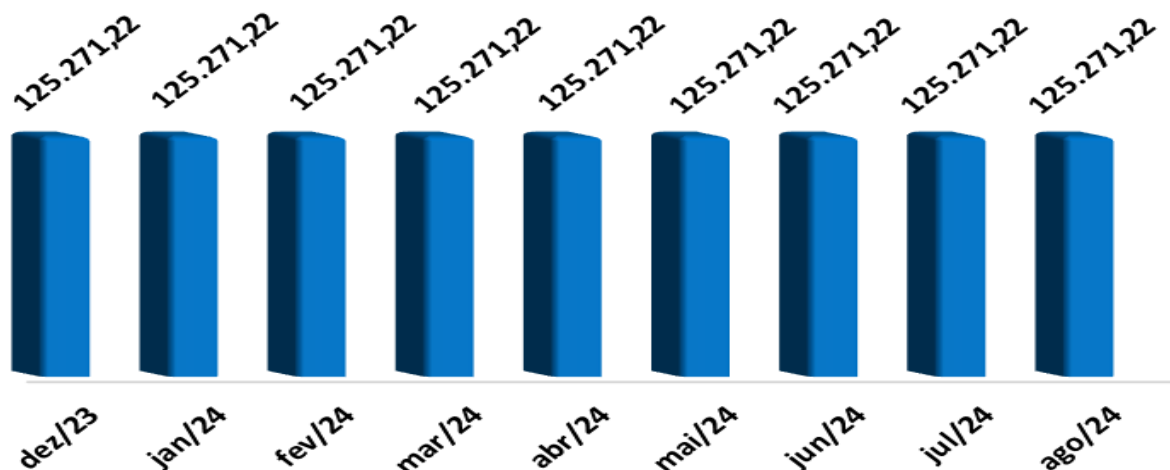
d) **Outros Créditos não Circulantes:** o saldo da conta permaneceu estático durante o ano de 2024, desta maneira manteve em seu montante o valor de R\$ 310.553,29 (trezentos e dez mil quinhentos e cinquenta e três reais e vinte e nove centavos).

OUTROS CRÉDITOS NÃO CIRCULANTES



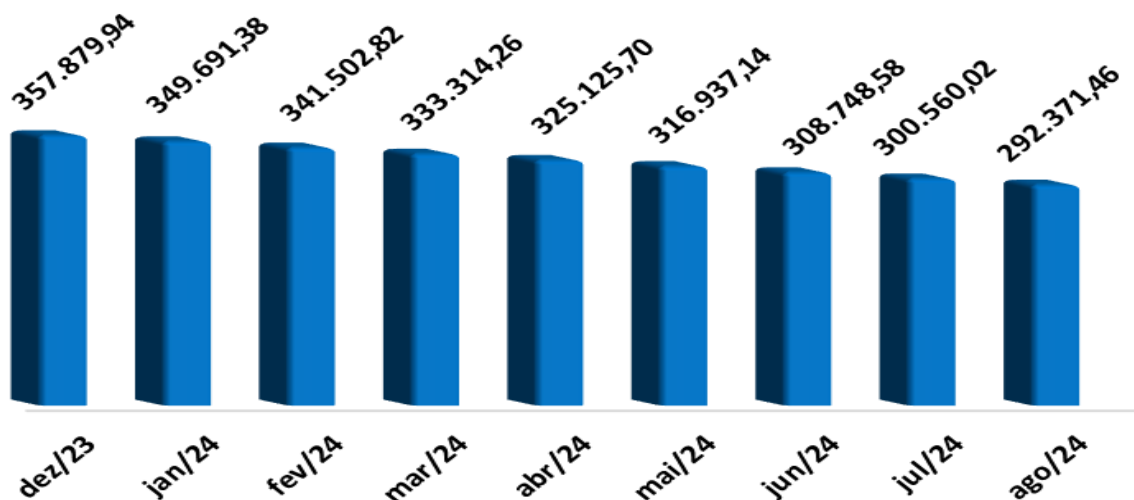
e) **Investimentos:** não houve variações no saldo da conta ao longo do ano de **2024**, o montante apresentado no final do mês de **agosto** do referido ano manteve-se no valor de **R\$ 125.271,22** (cento e vinte e cinco mil duzentos e setenta e um reais e vinte e dois centavos).

INVESTIMENTOS



f) **Imobilizado:** a conta *Imobilizado* da Recuperanda registra constante queda em seu saldo devido ao aumento na conta de *Depreciação Acumulada*. O valor registrado no balancete da Recuperanda em agosto de 2024 foi de **R\$ 292.371,46** (duzentos e noventa e dois mil trezentos e setenta e um reais e quarenta e seis centavos).

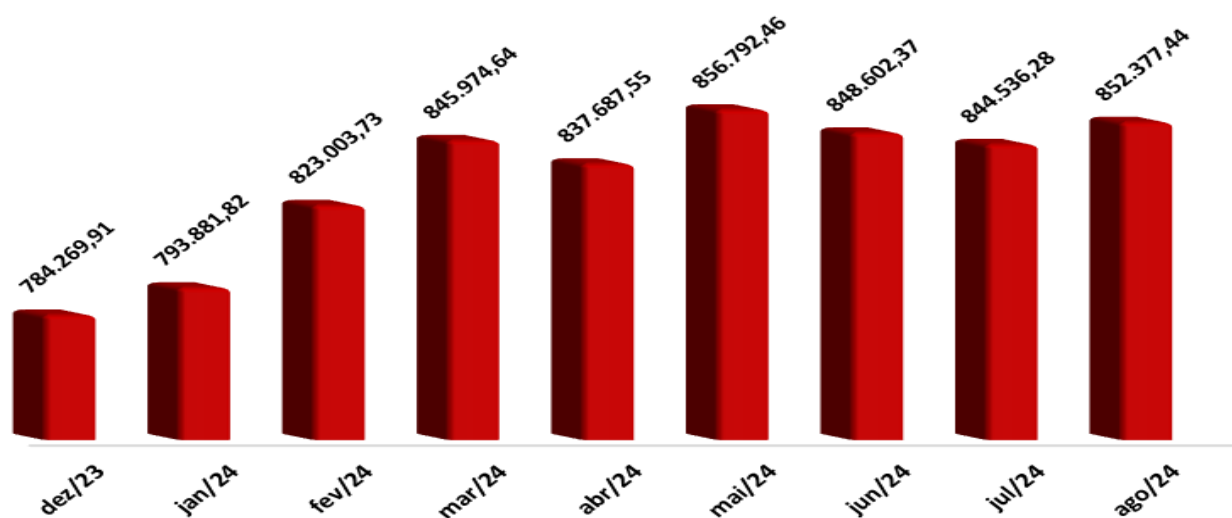
IMOBILIZADO



1.2. Gráficos do Passivo

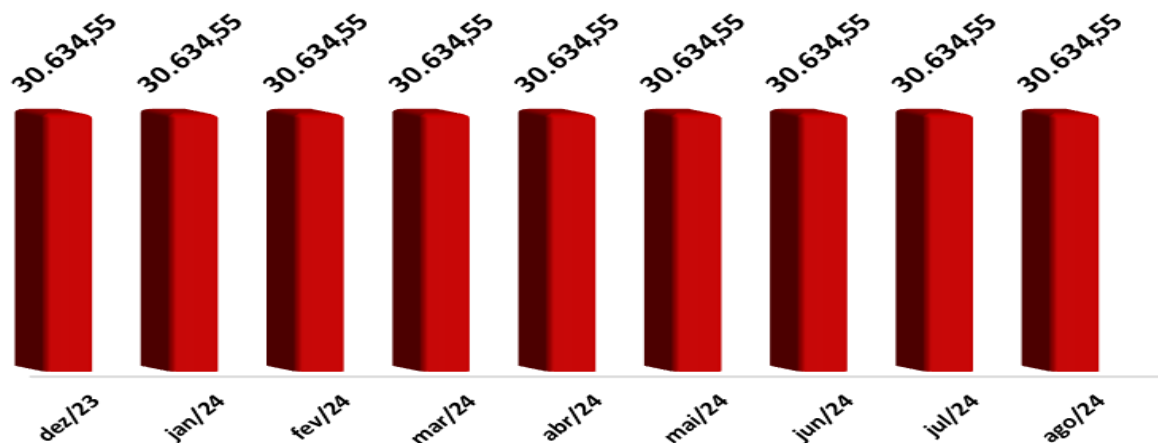
a) **Empréstimos e Financiamentos:** O montante apresentado pela Recuperanda ao final do agosto de 2024 foi de R\$ 852.377,44 (oitocentos e cinquenta e dois mil trezentos e setenta e sete reais e quarenta e quatro centavos).

EMPRÉSTIMOS E FINANCIAMENTOS



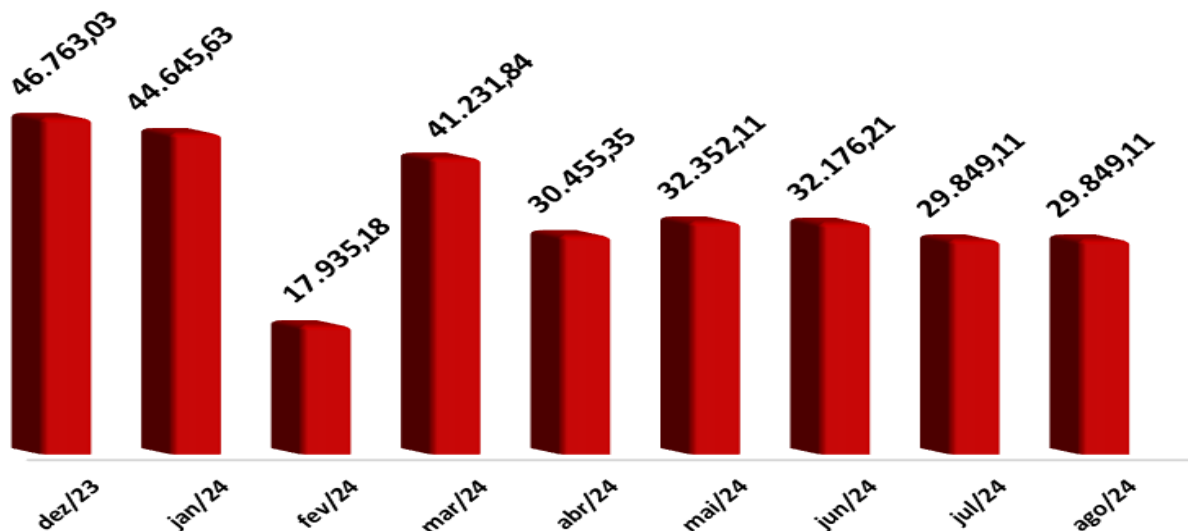
b) **Títulos a Pagar:** não houve variação no saldo da conta, o valor registrado no balancete da Recuperanda foi de R\$ 30.634,55 (trinta mil seiscentos e trinta e quatro reais e cinquenta e cinco centavos)

TÍTULOS A PAGAR



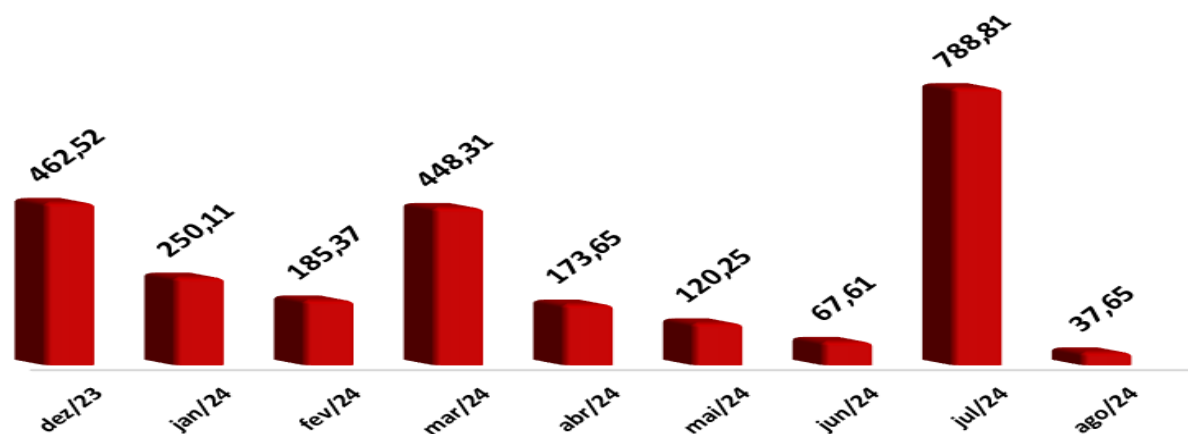
c) **Fornecedores:** a conta *Fornecedores* apresentou em agosto de 2024 o saldo de R\$ 29.849,11 (vinte e nove mil oitocentos e quarenta e nove reais e onze centavos) mantendo o saldo anterior.

FORNECEDORES



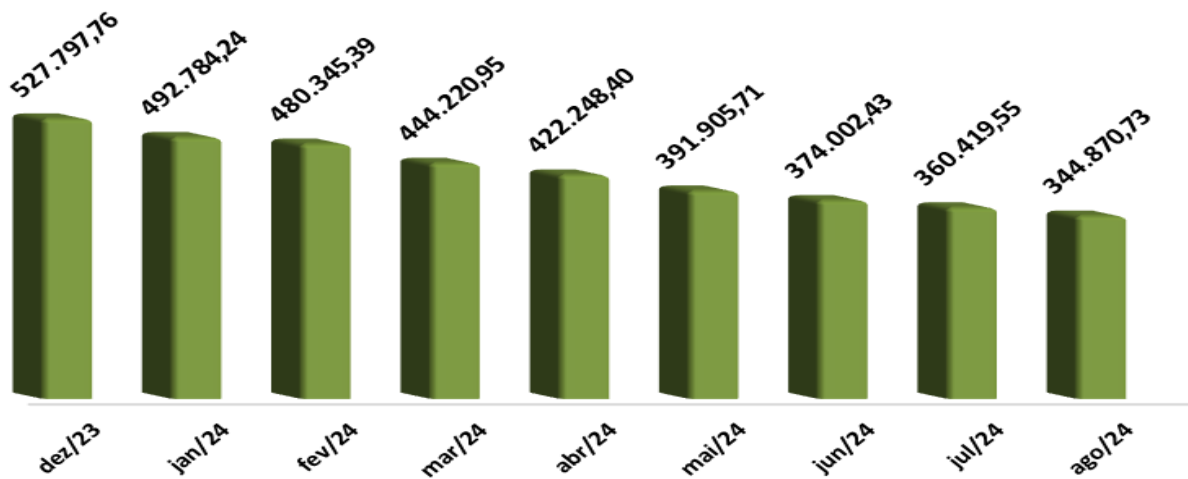
d) **Obrigações Tributárias:** a Recuperanda indicou, em agosto de 2023, redução de 95,23% em sua conta de *Obrigações Tributárias*, reduzindo em R\$ 751,16 (setecentos e cinquenta e um reais e dezesseis centavos) e registrou o saldo final de R\$ 37,65 (trinta e sete reais e sessenta e cinco centavos) no final do período em análise.

OBRIGAÇÕES TRIBUTÁRIAS



e) **Lucros e Prejuízos Acumulados:** o resultado obtido pela Recuperanda, em julho de 2023, foi **Prejuízo** de R\$ 15.548,82 (quinze mil quinhentos e quarenta e oito reais e oitenta e dois centavos), diminuindo o saldo da conta de *Lucros ou Prejuízos Acumulados* para R\$ 344.870,73 (trezentos e quarenta e quatro mil oitocentos e setenta reais e setenta e três centavos).

LUCROS OU PREJUÍZOS ACUMULADOS



65.3028.6702

www.IJUDICE.COM.BR
 AV. HIST. RUBENS DE MENDONÇA, 2000, SL 1007
 CENTRO EMPRESARIAL CUIABÁ, 78 050 000, CUIABÁ / MT



2. Demonstrativo de Resultado do Exercício (DRE):

A Recuperanda registrou **Prejuízo** de R\$ 15.548,82 (quinze mil quinhentos e quarenta e oito reais e oitenta e dois centavos) em agosto de 2024. No mês analisado não foi apresentado faturamento.

Transportadora Barrosi Ltda										
Demonstração do Resultado do Exercício (pro forma)										
(Em reais)										
DESCRIÇÃO	dez-23	jan-24	fev-24	mar-24	abr-24	mai-24	jun-24	jul-24	ago-24	TOTAL
RECEITA BRUTA DE VENDAS	6.650,00	3.600,00	2.660,00	1.300,00	800,00	400,00	0,00	3.625,00	0,00	12.385,00
(-) ICMS	0,00	0,00	0,00	0,00	-136,00	-68,00	0,00	-616,25	0,00	-820,25
(-) COFINS	0,00	0,00	0,00	-39,00	-24,00	-12,00	0,00	-108,75	0,00	-183,75
(-) PIS	0,00	0,00	0,00	-8,45	-5,20	-2,60	0,00	-23,56	0,00	-39,81
(-) Contribuição Social	0,00	0,00	0,00	-81,65	0,00	0,00	-12,96	0,00	0,00	-94,61
(-) Imposto de Renda	0,00	0,00	0,00	-90,72	0,00	0,00	-14,40	0,00	0,00	-105,12
(-) Simples	-462,52	-250,11	-185,37	0,00	0,00	0,00	0,00	0,00	0,00	-435,48
RECEITA LÍQUIDA	6.187,48	3.349,89	2.474,63	1.080,18	634,80	317,40	-27,36	2.876,44	0,00	10.705,98
CUSTOS	-36.593,01	-30.955,49	-8.188,56	-28.986,02	-14.687,61	-11.100,40	-10.432,56	-9.099,06	-8.188,56	-121.638,26
Depreciação	-8.188,56	-8.188,56	-8.188,56	-8.188,56	-8.188,56	-8.188,56	-8.188,56	-8.188,56	-8.188,56	-65.508,48
Combustível	-28.404,45	-22.766,93	0,00	-20.797,46	-6.499,05	-2.911,84	-2.244,00	-910,50	0,00	-56.129,78
LUCRO BRUTO	-30.405,53	-27.605,60	-5.713,93	-27.905,84	-14.052,81	-10.783,00	-10.459,92	-6.222,62	-8.188,56	-110.932,28
DESPESAS/RECEITAS OPERACIONAIS	-7.832,23	-7.407,92	-6.724,92	-8.218,60	-7.919,74	-19.559,69	-7.443,36	-7.360,26	-7.360,26	-71.994,75
DESPESAS COM VENDAS	0,00	0,00	0,00	-260,00	0,00	0,00	0,00	0,00	0,00	-260,00
Fretes e Carretos	0,00	0,00	0,00	0,00	0,00	0,00	0,00	0,00	0,00	0,00
Manutenção de Veículos	0,00	0,00	0,00	0,00	0,00	0,00	0,00	0,00	0,00	0,00
Serviços Prestados por Terceiros PJ	0,00	0,00	0,00	-260,00	0,00	0,00	0,00	0,00	0,00	-260,00
DESPESAS ADMINISTRATIVAS	-7.582,23	-7.154,92	-6.474,92	-7.708,60	-7.250,15	-19.309,44	-7.193,36	-7.110,26	-7.110,26	-69.311,91
IPVA	0,00	0,00	0,00	0,00	0,00	-10.940,59	0,00	0,00	0,00	-10.940,59
Taxas Diversas	0,00	0,00	0,00	0,00	0,00	-140,00	0,00	0,00	0,00	-140,00
Multa Fiscal	0,00	0,00	0,00	0,00	0,00	0,00	0,00	0,00	0,00	0,00
Cursos e Treinamentos	0,00	0,00	0,00	0,00	0,00	0,00	0,00	0,00	0,00	0,00
Honorários Contábeis	0,00	0,00	0,00	-360,34	-360,34	-360,34	-360,34	-360,34	-360,34	-2.162,04
Multas de Trânsito	0,00	0,00	0,00	0,00	0,00	-132,61	0,00	0,00	0,00	-132,61
Material e Serviços de Informática	0,00	0,00	0,00	0,00	0,00	0,00	0,00	0,00	0,00	0,00
Material de Uso e Consumo ADM	-1.107,31	-680,00	0,00	-873,34	-154,89	-1.000,98	-83,10	0,00	0,00	-2.792,31
Serviços Prestados por Terceiros PJ	0,00	0,00	0,00	0,00	-260,00	-260,00	-275,00	-275,00	-275,00	-1.345,00
Despesas Cartoriais	0,00	0,00	0,00	0,00	0,00	0,00	0,00	0,00	0,00	0,00
Juros e Comissões Bancárias	0,00	0,00	0,00	0,00	0,00	0,00	0,00	0,00	0,00	0,00
Juros sobre Empréstimos e Financiamento	-6.474,92	-6.474,92	-6.474,92	-6.474,92	-6.474,92	-6.474,92	-6.474,92	-6.474,92	-6.474,92	-51.799,36
Manutenção e Reparo	0,00	0,00	0,00	0,00	0,00	0,00	0,00	0,00	0,00	0,00
DESPESAS FINANCEIRAS	-250,00	-253,00	-250,00	-250,00	-669,59	-250,25	-250,00	-250,00	-250,00	-2.422,84
Juros Passivos	0,00	0,00	0,00	0,00	-27,73	0,00	0,00	0,00	0,00	-27,73
Despesas Bancárias	-250,00	-253,00	-250,00	-250,00	-373,55	-250,25	-250,00	-250,00	-250,00	-2.126,80
IOF	0,00	0,00	0,00	0,00	0,00	0,00	0,00	0,00	0,00	0,00
Multas de Mora	0,00	0,00	0,00	0,00	-268,31	0,00	0,00	0,00	0,00	-268,31
RECEITAS FINANCEIRAS	0,00	0,00	0,00	0,00	0,00	0,00	0,00	0,00	0,00	0,00
Juros Ativos	0,00	0,00	0,00	0,00	0,00	0,00	0,00	0,00	0,00	0,00
RESULTADO OPERACIONAL	-38.237,76	-35.013,52	-12.438,85	-36.124,44	-21.972,55	-30.342,69	-17.903,28	-13.582,88	-15.548,82	-182.927,03
RESULTADO ANTES DO IR E CSLL	-38.237,76	-35.013,52	-12.438,85	-36.124,44	-21.972,55	-30.342,69	-17.903,28	-13.582,88	-15.548,82	-182.927,03
(-) IRPJ	0,00	0,00	0,00	0,00	0,00	0,00	0,00	0,00	0,00	0,00
(-) CSLL	0,00	0,00	0,00	0,00	0,00	0,00	0,00	0,00	0,00	0,00
LUCRO/PREJUÍZO DO PERÍODO	-38.237,76	-35.013,52	-12.438,85	-36.124,44	-21.972,55	-30.342,69	-17.903,28	-13.582,88	-15.548,82	-182.927,03

Fonte: Elaborado pelo Administrador Judicial com base nas informações apresentadas pela administração da Recuperanda.



Este documento foi gerado pelo usuário 047.***.***-97 em 25/11/2024 15:36:03

Número do documento: 24101518065943200000160672926

<https://pje.tjmt.jus.br:443/pje/Processo/ConsultaDocumento/listView.seam?x=24101518065943200000160672926>

Assinado eletronicamente por: FLAVIANO KLEBER TAQUES FIGUEIREDO - 15/10/2024 18:07:01

65.3028.6702

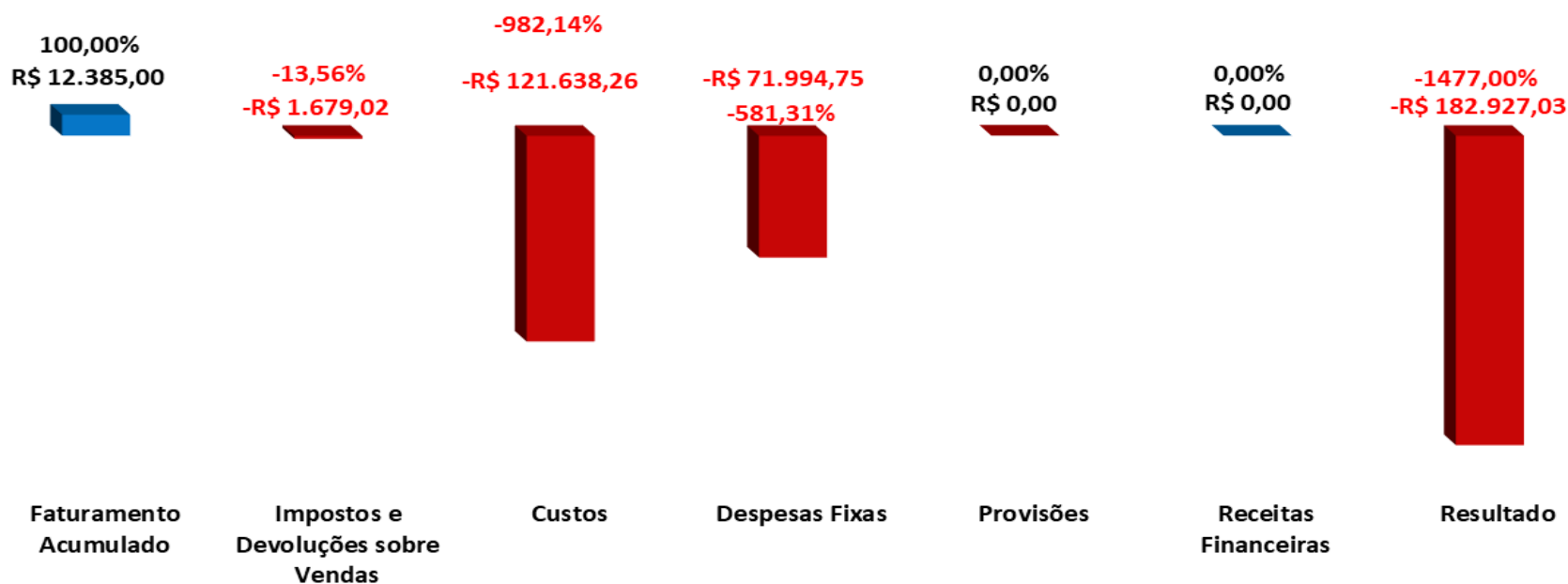
www. IJUDICE.COM.BR
AV. HIST. RUBENS DE MENDONÇA, 2000, SL 1007
CENTRO EMPRESARIAL CUIABÁ, 78 050 000, CUIABÁ / MT



2.1. Demonstrações de Saída:

Ao longo dos meses de janeiro a agosto de 2024, a Recuperanda acumulou *Receita Bruta* de R\$ 12.385,00 (doze mil trezentos e oitenta e cinco reais), seus *Custos* acumulados no mesmo período totalizam R\$ 121.638,26 (cento e vinte e um mil seiscentos e trinta e oito reais e vinte e seis centavos), e representam 982,14% do valor do faturamento. O resultado acumulado pela Recuperanda entre os meses de janeiro a agosto de 2024 revela **Prejuízo** de R\$ 182.927,03 (cento e oitenta e dois mil novecentos e vinte e sete reais e três centavos).

Demonstrações de Saída



65.3028.6702

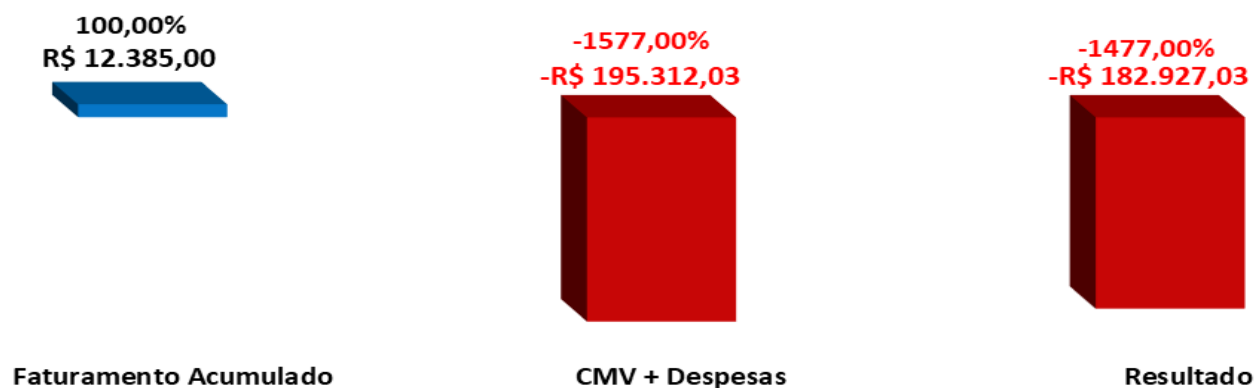
www. IJUDICE.COM.BR
AV. HIST. RUBENS DE MENDONÇA, 2000, SL 1007
CENTRO EMPRESARIAL CUIABÁ, 78 050 000, CUIABÁ / MT



2.2. Acumulado de Receitas x Despesas:

Abaixo evidencia-se o resultado obtido pela Recuperanda entre os meses de **janeiro e agosto de 2024**. É possível observar que os *Custos e Despesas* da Recuperanda superam em **1577,00%** o valor de seu *Faturamento* e somam o montante de **R\$ 195.312,03 (cento e noventa e cinco mil trezentos e doze reais e três centavos)**. O **Prejuízo** acumulado pela Empresa no período analisado totaliza **R\$ 182.927,03 (cento e oitenta e dois mil novecentos e vinte e sete reais e três centavos)**.

Receita x Despesas



65.3028.6702

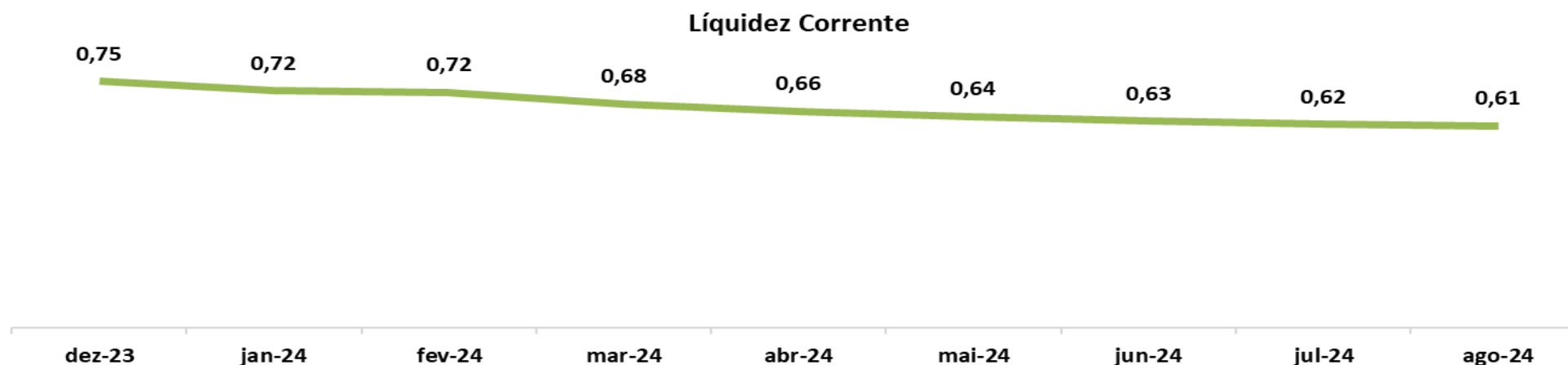
www. IJUDICE.COM.BR
AV. HIST. RUBENS DE MENDONÇA, 2000, SL 1007
CENTRO EMPRESARIAL CUIABÁ, 78 050 000, CUIABÁ / MT



3. Indicadores de Liquidez

a) **Liquidez Corrente:** O índice de liquidez reflete o quanto a empresa possui de ativo circulante para cada R\$ 1,00 (um real) de dívida de curto prazo. Houve queda no indicador no mês de **agosto de 2024**. A *Liquidez Corrente* registrada pela Recuperanda no mês analisado foi de **0,61**, isso indica que ela não possui recursos de curto prazo suficientes para arcar com suas obrigações de curto prazo pois para cada **R\$ 1,00 (um real)** de obrigações de curto prazo a Recuperanda dispõe de apenas **R\$ 0,61 (sessenta e um centavos)**.

Liquidez Corrente	dez-23	jan-24	fev-24	mar-24	abr-24	mai-24	jun-24	jul-24	ago-24
Ativo Circulante	646.223,32	626.680,46	624.776,89	626.116,38	591.708,95	591.813,09	573.679,74	561.303,43	561.033,17
Passivo Circulante	862.130,01	869.412,11	871.758,83	918.289,34	898.951,10	921.209,37	912.790,74	905.808,75	912.898,75
Resultado	0,75	0,72	0,72	0,68	0,66	0,64	0,63	0,62	0,61



Interpretação do Índice	Indica quanto a empresa possui, em reais, de recursos de curto prazo (disponibilidades, clientes, estoques, etc.) para cada real de dívida de curto prazo (fornecedores, empréstimos, obrigações com pessoal, e etc.). O resultado do índice é interpretado da seguinte forma: a) se > 1, verifica-se a capacidade da empresa em honrar as suas obrigações; b) se = 1, há uma equivalência entre os recursos de curto prazo e as obrigações de curto prazo; c) se < 1, a empresa não possui recursos disponíveis para quitar suas dívidas a curto prazo.
-------------------------	--



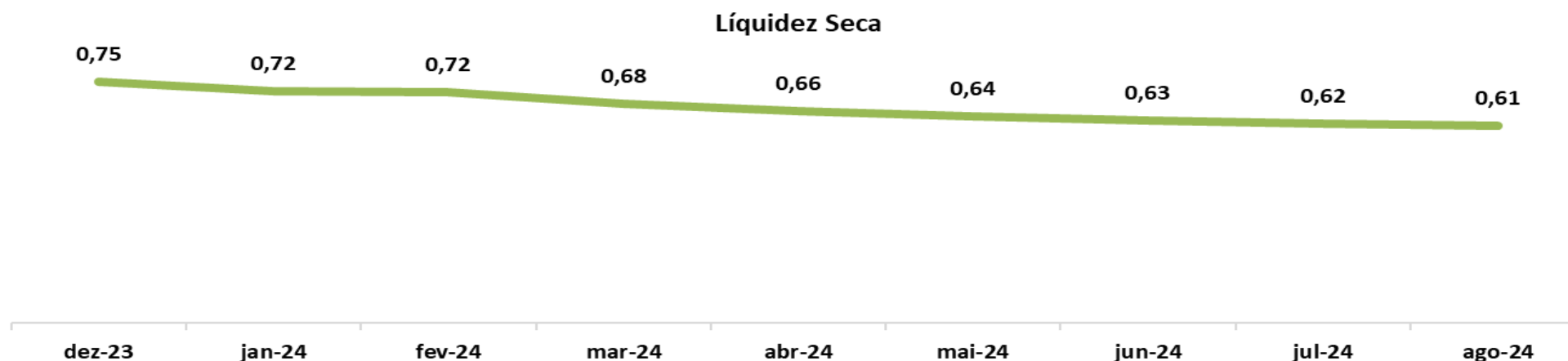
65.3028.6702

www. IJUDICE.COM.BR
 AV. HIST. RUBENS DE MENDONÇA, 2000, SL 1007
 CENTRO EMPRESARIAL CUIABÁ, 78 050 000, CUIABÁ / MT



b) **Liquidez Seca:** Este indicador define o quanto a empresa possui de ativo líquido (ativo circulante - estoques) para cada R\$ 1,00 (um real) de dívida de passivo circulante de curto prazo. A Recuperanda obteve **0,61** de *Liquidez Seca* no mês de **agosto de 2024**, o valor obtido apresenta-se abaixo do recomendado, que é 1 (um), isso evidencia que atualmente ela não possui capacidade para cumprir com suas obrigações de curto prazo quando utilizado seu ativo líquido de seus estoques e despesas antecipadas.

Liquidez Seca	dez-23	jan-24	fev-24	mar-24	abr-24	mai-24	jun-24	jul-24	ago-24
Ativo Circulante	646.223,32	626.680,46	624.776,89	626.116,38	591.708,95	591.813,09	573.679,74	561.303,43	561.033,17
Estoque	0,00	0,00	0,00	0,00	0,00	0,00	0,00	0,00	0,00
Despesas Antecipadas	0,00	0,00	0,00	0,00	0,00	0,00	0,00	0,00	0,00
Ativo Circulante - Estoque - Despesas Antecipadas	646.223,32	626.680,46	624.776,89	626.116,38	591.708,95	591.813,09	573.679,74	561.303,43	561.033,17
Passivo Circulante	862.130,01	869.412,11	871.758,83	918.289,34	898.951,10	921.209,37	912.790,74	905.808,75	912.898,75
Resultado	0,75	0,72	0,72	0,68	0,66	0,64	0,63	0,62	0,61



Interpretação do Índice

Indica a capacidade de pagamento da empresa nas situações em que ela tem uma baixa rotatividade de estoque. Isto é, representa a sua capacidade de quitar dívidas de curto prazo com os ativos monetários disponíveis (principalmente caixa, aplicações financeiras e valores a receber). Há uma relação diretamente proporcional entre o valor do índice e a capacidade de pagamento sem a necessidade de venda do estoque (quanto maior o índice, maior é a capacidade de quitação).



65.3028.6702

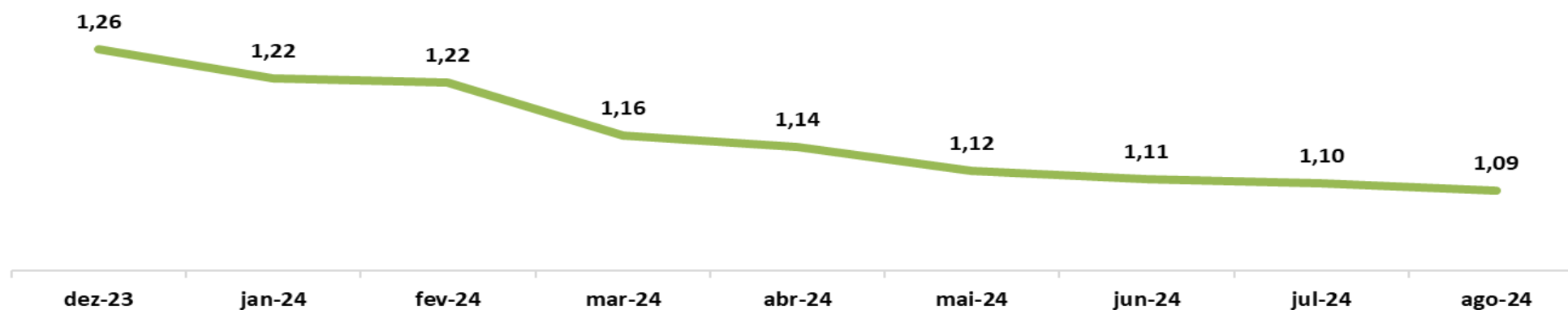
www. IJUDICE.COM.BR
 AV. HIST. RUBENS DE MENDONÇA, 2000, SL 1007
 CENTRO EMPRESARIAL CUIABÁ, 78 050 000, CUIABÁ / MT



c) **Liquidez Geral:** Este Indicador é utilizado para medir a capacidade que uma empresa tem de honrar com as suas obrigações de curto e longo prazo. Quanto maior, melhor. No mês de **agosto de 2024**, a *Liquidez Geral* registrada pela Recuperanda foi de **1,09**, houve decréscimo quando comparado ao mês anterior. O valor obtido revela que para cada **R\$ 1,00 (um real)** de obrigações de curto e longo prazo a Entidade possui **R\$ 1,09 (um real e nove centavos)** de recursos, ou seja, atualmente a Recuperanda possui recursos suficientes para arcar com suas obrigações quando levados em consideração seu *Ativo Circulante* e seu *Ativo Realizável a Longo Prazo*.

Liquidez Geral	dez-23	jan-24	fev-24	mar-24	abr-24	mai-24	jun-24	jul-24	ago-24
Ativo Circulante	646.223,32	626.680,46	624.776,89	626.116,38	591.708,95	591.813,09	573.679,74	561.303,43	561.033,17
Ativo Realizavel Longo Prazo	435.824,51	435.824,51	435.824,51	435.824,51	435.824,51	435.824,51	435.824,51	435.824,51	435.824,51
Passivo Circulante	862.130,01	869.412,11	871.758,83	918.289,34	898.951,10	921.209,37	912.790,74	905.808,75	912.898,75
Passivo Não Circulante	0,00	0,00	0,00	0,00	0,00	0,00	0,00	0,00	0,00
AC + ARLP	1.082.047,83	1.062.504,97	1.060.601,40	1.061.940,89	1.027.533,46	1.027.637,60	1.009.504,25	997.127,94	996.857,68
PC + PNC	862.130,01	869.412,11	871.758,83	918.289,34	898.951,10	921.209,37	912.790,74	905.808,75	912.898,75
Resultado	1,26	1,22	1,22	1,16	1,14	1,12	1,11	1,10	1,09

Liquidez Geral



Interpretação do Índice

Mede a capacidade de pagamento da empresa considerando todos os ativos e todas as suas dívidas, sendo elas de curto e longo prazo. Um índice igual ou maior que 1 evidencia que os ativos são capazes de pagar seus passivos. Portanto, quanto maior o resultado, melhor.



65.3028.6702

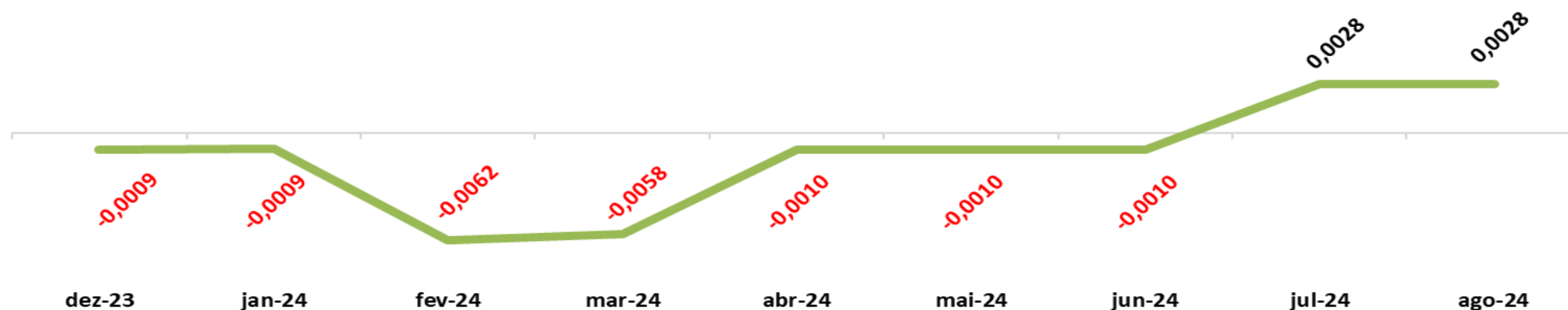
www. IJUDICE.COM.BR
 AV. HIST. RUBENS DE MENDONÇA, 2000. SL 1007
 CENTRO EMPRESARIAL CUIABÁ, 78 050 000. CUIABÁ / MT



d) **Liquidez Imediata:** Indica o quanto a empresa possui de caixa e aplicações financeiras para cada R\$ 1,00 (um real) de dívida de curto prazo, evidenciando a sua capacidade de pagamento em curtíssimo prazo, quanto maior, melhor. Atualmente a Recuperanda apresenta *Liquidez Imediata* de **0,0028** e revela que suas disponibilidades (caixas e bancos) são insuficientes para arcar com seus compromissos de curto prazo.

Liquidez Imediata	dez-23	jan-24	fev-24	mar-24	abr-24	mai-24	jun-24	jul-24	ago-24
Disponibilidades	-817,45	-813,31	-5.376,88	-5.326,87	-858,51	-894,37	-904,72	2.521,97	2.526,71
Passivo Circulante	862.130,01	869.412,11	871.758,83	918.289,34	898.951,10	921.209,37	912.790,74	905.808,75	912.898,75
Resultado	-0,0009	-0,0009	-0,0062	-0,0058	-0,0010	-0,0010	-0,0010	0,0028	0,0028

Liquidez Imediata



Interpretação do Índice

Indica a capacidade da empresa de quitar imediatamente suas dívidas de curto prazo. Um resultado adequado deve corresponder a 1 ou um valor superior a 1. Portanto, quanto maior o índice, melhor.

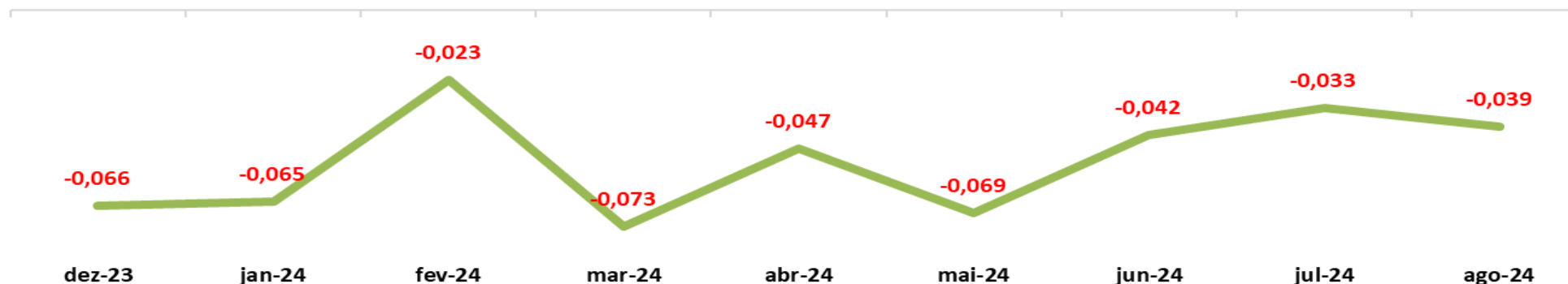


4. Indicadores de Rentabilidade

a) **Rentabilidade Patrimonial:** Indica o quanto a empresa obtém de lucro para cada R\$ 1,00 (um real) investido de capital próprio. Quanto maior, melhor. A Recuperanda não obteve *Rentabilidade Patrimonial* em virtude do **Prejuízo** que obteve no mês de **agosto de 2024**.

Rentabilidade Patrimonial	dez-23	jan-24	fev-24	mar-24	abr-24	mai-24	jun-24	jul-24	ago-24
Resultado Líquido do Exercício	-38.237,76	-35.013,52	-12.438,85	-36.124,44	-21.972,55	-30.342,69	-17.903,28	-13.582,88	-15.548,82
Patromônio Líquido	577.797,76	542.784,24	530.345,39	494.220,95	472.248,40	441.905,71	424.002,43	410.419,55	394.870,73
Resultado	-0,066	-0,065	-0,023	-0,073	-0,047	-0,069	-0,042	-0,033	-0,039

Rentabilidade Patrimonial



Interpretação do Índice

Rentabilidade Patrimonial, também conhecido como Retorno sobre o Patrimônio Líquido, tem por finalidade indicar o retorno do capital investido pelos próprios sócios. É um índice utilizado para comparar rentabilidade da empresa com de outros investimentos. O indicador menor que 1 indica prejuízo, e acima de 1, lucro. Portanto, quanto maior melhor.



65.3028.6702

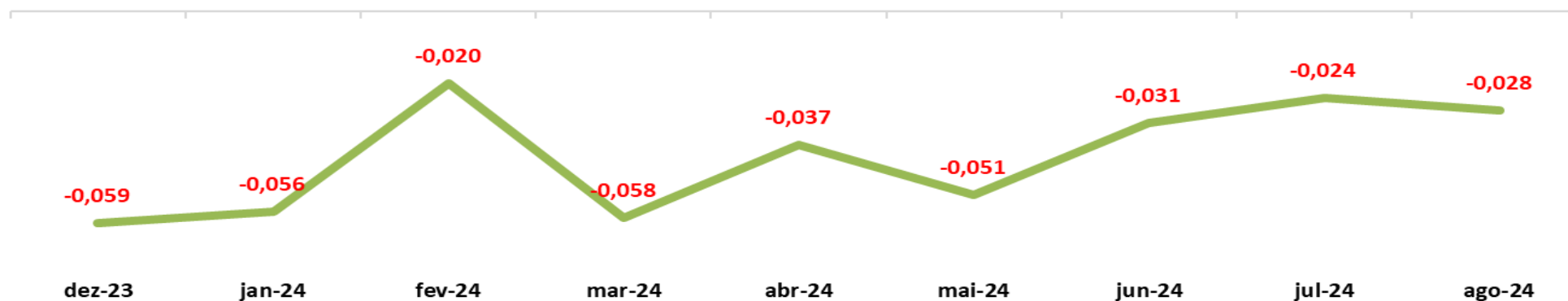
www. IJUDICE.COM.BR
 AV. HIST. RUBENS DE MENDONÇA, 2000. SL 1007
 CENTRO EMPRESARIAL CUIABÁ, 78 050 000. CUIABÁ / MT



b) **Rentabilidade do Ativo:** Aponta o quanto a empresa obtém de lucro para cada R\$ 1,00 (um real) investido (total de ativos). Quanto maior, melhor. A Recuperanda resultou em **Prejuízo** no período em análise, deste modo não obteve *Rentabilidade do Ativo*.

Rentabilidade do Ativo	dez-23	jan-24	fev-24	mar-24	abr-24	mai-24	jun-24	jul-24	ago-24
Resultado Líquido do Exercício	-38.237,76	-35.013,52	-12.438,85	-36.124,44	-21.972,55	-30.342,69	-17.903,28	-13.582,88	-15.548,82
Ativo Total	646.223,32	626.680,46	624.776,89	626.116,38	591.708,95	591.813,09	573.679,74	561.303,43	561.033,17
Resultado	-0,059	-0,056	-0,020	-0,058	-0,037	-0,051	-0,031	-0,024	-0,028

Rentabilidade do Ativo



Interpretação do Índice

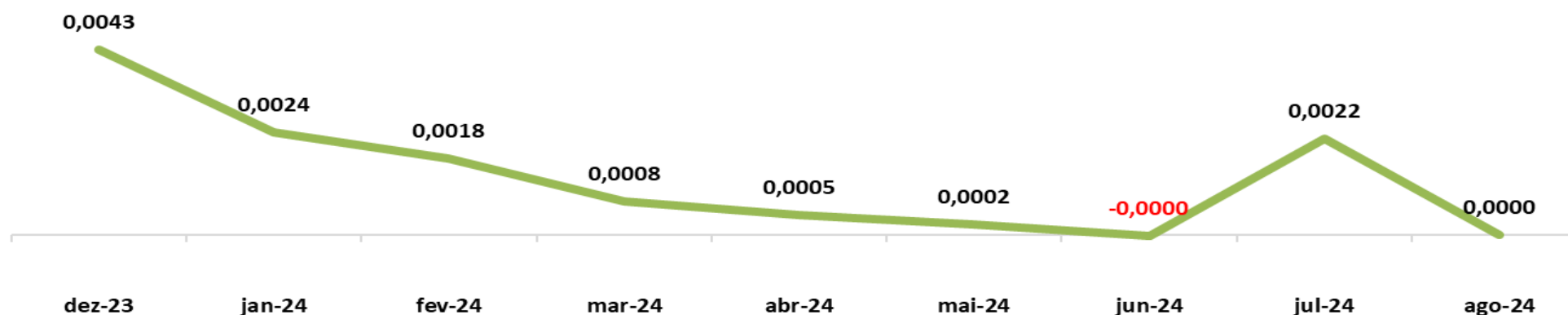
Também denominado de Taxa de Retorno sobre o Ativo Total, tem por finalidade demonstrar o retorno, para cada R\$1,00 (um real) do capital investido em ativos da empresa. Quanto maior, melhor.



c) **Giro do Ativo:** Este indicador consiste na apuração do total das vendas produzidas com o ativo da empresa, sinalizando o número de giros do ativo no período. Permite, portanto, aferir o grau de eficiência da Devedora no tocante ao uso de seus ativos. O *Giro do Ativo* da Recuperanda registrou redução no mês de **agosto de 2024** quando comparado a **julho** do mesmo ano já que a recuperanda não apresentou faturamento no mês analisado.

Giro do Ativo	dez-23	jan-24	fev-24	mar-24	abr-24	mai-24	jun-24	jul-24	ago-24
Receita Líquida de Vendas	6.187,48	3.349,89	2.474,63	1.080,18	634,80	317,40	-27,36	2.876,44	0,00
Ativo Total	1.439.927,77	1.412.196,35	1.402.104,22	1.395.255,15	1.352.659,16	1.344.574,74	1.318.252,83	1.297.687,96	1.289.229,14
Resultado	0,0043	0,0024	0,0018	0,0008	0,0005	0,0002	-0,0000	0,0022	0,0000

Giro do Ativo



Interpretação do Índice

Giro do ativo é o índice que demonstra se as vendas realizadas são compatíveis com o investimento no ativo da empresa. Quanto maior o resultado, melhor.



65.3028.6702



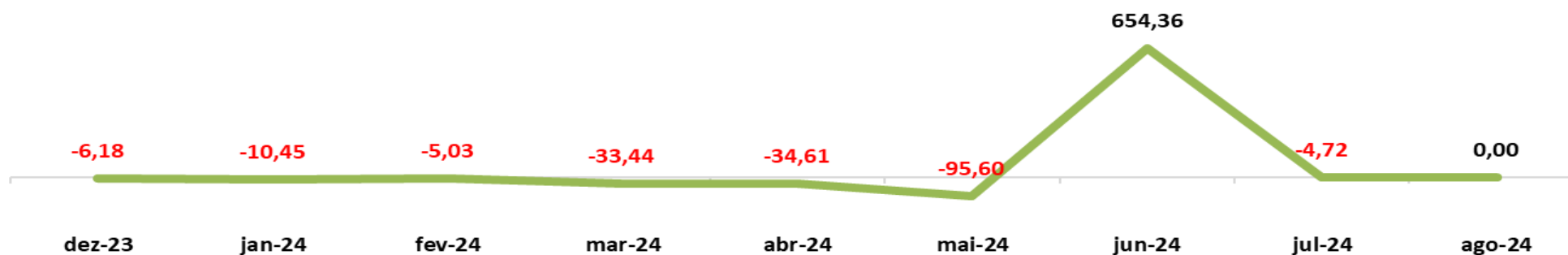
IJUDICE.COM.BR
 AV. HIST. RUBENS DE MENDONÇA, 2000, SL 1007
 CENTRO EMPRESARIAL CUIABÁ, 78 050 000, CUIABÁ / MT



d) **Margem Líquida:** Evidencia o quanto a empresa obtém de lucro para cada R\$ 1,00 (um real) vendido. Quanto maior, melhor. Não houve *Margem Líquida* no período analisado em decorrência da falta de faturamento que a recuperanda apresentou.

Margem Líquida	dez-23	jan-24	fev-24	mar-24	abr-24	mai-24	jun-24	jul-24	ago-24
Resultado Líquido do Exercício	-38.237,76	-35.013,52	-12.438,85	-36.124,44	-21.972,55	-30.342,69	-17.903,28	-13.582,88	-15.548,82
Receita Líquida de Vendas	6.187,48	3.349,89	2.474,63	1.080,18	634,80	317,40	-27,36	2.876,44	0,00
Resultado	-6,18	-10,45	-5,03	-33,44	-34,61	-95,60	654,36	-4,72	0,00

Margem Líquida



Interpretação do Índice

Esse índice demonstra a lucratividade das vendas, ou seja, o quanto de lucro a empresa obteve após pagar todos os custos e as despesas do período analisado. Quanto maior a margem líquida, melhor.



65.3028.6702

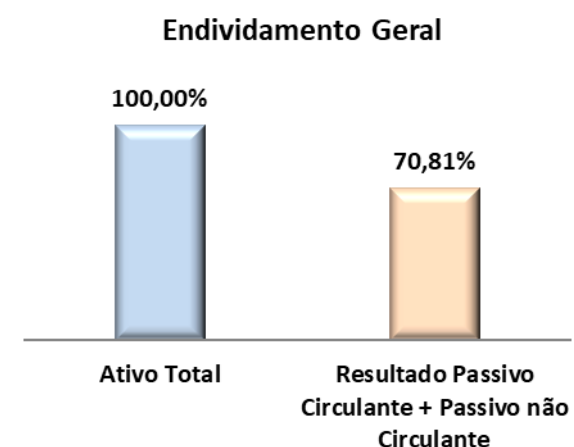
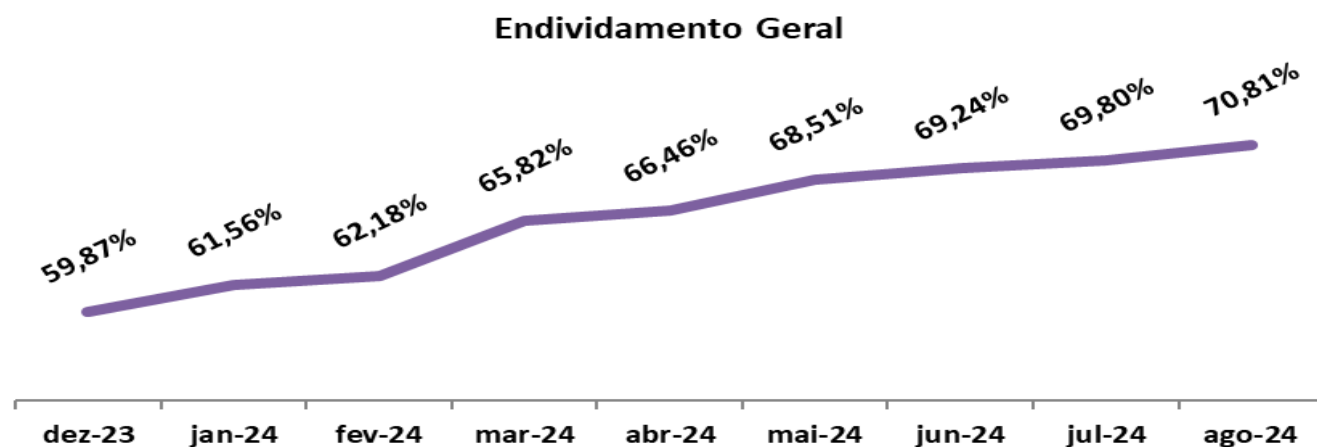
www. IJUDICE.COM.BR
 AV. HIST. RUBENS DE MENDONÇA, 2000, SL 1007
 CENTRO EMPRESARIAL CUIABÁ, 78 050 000, CUIABÁ / MT



5. Indicadores de Endividamento

a) **Endividamento Geral:** Representa o percentual dos recursos totais provenientes de credores. Quanto menor for o indicador, maior será a segurança da empresa em caso de liquidação. A Recuperanda registrou o índice de **70,81%** de *Endividamento Geral* no mês de **agosto de 2024**, isso significa que a soma dos seus *Passivos* é inferior à soma de seus *Ativos*. O valor obtido indica que a Recuperanda possui recursos suficientes para honrar com suas obrigações.

Endividamento Geral	dez-23	jan-24	fev-24	mar-24	abr-24	mai-24	jun-24	jul-24	ago-24
Passivo Circulante	862.130,01	869.412,11	871.758,83	918.289,34	898.951,10	921.209,37	912.790,74	905.808,75	912.898,75
Passivo Não Circulante	0,00	0,00	0,00	0,00	0,00	0,00	0,00	0,00	0,00
Ativo Total	1.439.927,77	1.412.196,35	1.402.104,22	1.395.255,15	1.352.659,16	1.344.574,74	1.318.252,83	1.297.687,96	1.289.229,14
Resultado Passivo Circulante + Passivo não Circulante	59,87%	61,56%	62,18%	65,82%	66,46%	68,51%	69,24%	69,80%	70,81%
Ativo Total	100,00%	100,00%	100,00%	100,00%	100,00%	100,00%	100,00%	100,00%	100,00%



Interpretação do Índice

Demonstra o percentual de endividamento da empresa em comparação com seu ativo total, quer dizer, o total geral do endividamento. Quanto menor, melhor.



Este documento foi gerado pelo usuário 047.***.***-97 em 25/11/2024 15:36:03
 Número do documento: 24101518065943200000160672926
<https://pje.tjmt.jus.br:443/pje/Processo/ConsultaDocumento/listView.seam?x=24101518065943200000160672926>
 Assinado eletronicamente por: FLAVIANO KLEBER TAQUES FIGUEIREDO - 15/10/2024 18:07:01

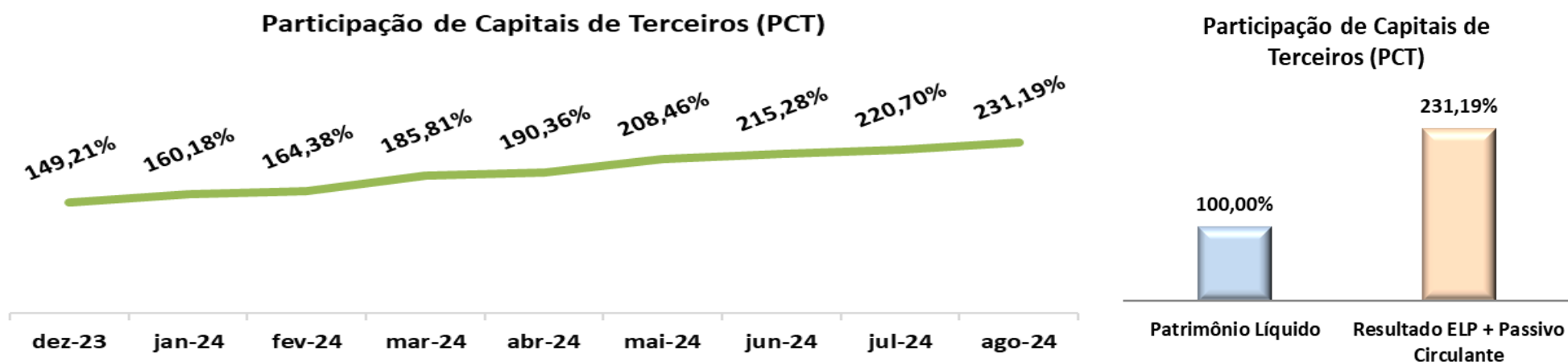
65.3028.6702

www. IJUDICE.COM.BR
 AV. HIST. RUBENS DE MENDONÇA, 2000. SL 1007
 CENTRO EMPRESARIAL CUIABÁ, 78 050 000. CUIABÁ / MT



b) **Participação de Capitais de Terceiros:** O índice apura o nível da necessidade da empresa no tocante ao aporte de recursos externos (terceiros). Entre os meses de **julho e agosto de 2024** houve crescimento no indicador, o valor registrado no final do período analisado foi de **231,19%**. A *Participação de Capitais de Terceiros* permanece consideravelmente alta e demonstra a grande dependência de recursos de terceiros no financiamento das atividades a Recuperanda.

Participação de Capitais de Terceiros (PCT)	dez-23	jan-24	fev-24	mar-24	abr-24	mai-24	jun-24	jul-24	ago-24
Passivo Circulante	862.130,01	869.412,11	871.758,83	918.289,34	898.951,10	921.209,37	912.790,74	905.808,75	912.898,75
ELP = Exigível a Longo Prazo	0,00	0,00	0,00	0,00	0,00	0,00	0,00	0,00	0,00
Patrimônio Líquido	577.797,76	542.784,24	530.345,39	494.220,95	472.248,40	441.905,71	424.002,43	410.419,55	394.870,73
Resultado ELP + Passivo Circulante	149,21%	160,18%	164,38%	185,81%	190,36%	208,46%	215,28%	220,70%	231,19%
Patrimônio Líquido	100,00%	100,00%	100,00%	100,00%	100,00%	100,00%	100,00%	100,00%	100,00%



Interpretação do Índice

Estipula uma relação de proporcionalidade entre os recursos de terceiros e aqueles próprios investidos, de forma a evidenciar o grau de dependência (percentual) da empresa relativamente aos recursos externos. Quanto menor o índice, melhor.



6. CONSIDERAÇÕES FINAIS

A Recuperanda não apresentou faturamento no mês de **agosto de 2024**, por outro lado a recuperanda apresentou **R\$ 8.188,56** (oito mil cento e oitenta e oito reais e cinquenta e seis centavos) de custo, o que é incompatível com o faturamento zerado durante o período, pois entende-se que para existir custo na operação é necessário faturamento.

Em virtude do **Prejuízo** em que resultou, a Recuperanda não indicou *Rentabilidade* no período analisado. O *Endividamento Geral* obtido apresentou crescimento, porém ainda indica que atualmente a Recuperanda possui capacidade para honrar com suas obrigações. A *Participação de Capitais de Terceiros* também apresentou um pequeno aumento no mês de **agosto de 2024**, permanecendo elevada e demonstrando que a Recuperanda depende de recursos de terceiros para financiar suas atividades.

Cuiabá, 15 de outubro de 2024.

QUADRO COMPARATIVO				
DESCRIÇÃO	jul/24	ago/24	VARIAÇÃO	
RECEITA BRUTA	R\$ 3.625,00	R\$ 0,00	-R\$ 3.625,00	3.625,00%
RECEITA LÍQUIDA	R\$ 2.876,44	R\$ 0,00	-R\$ 2.876,44	-100,00%
LUCRO BRUTO	-R\$ 6.222,62	-R\$ 8.188,56	-R\$ 1.965,94	-31,59%
RESULTADO LÍQUIDO	-R\$ 13.582,88	-R\$ 15.548,82	-R\$ 1.965,94	-14,47%

Fonte: Elaborado pelo Administrador Judicial com base nas informações apresentadas pela administração da Recuperanda.

I.JUDICE – TS AUDITORIA E ADMINISTRAÇÃO JUDICIAL LTDA-ME
 ADMINISTRADORA JUDICIAL
 FLAVIANO K. T. FIGUEIREDO
 OAB/MT 7.348

