



Número: **1041967-33.2022.8.11.0041**

Classe: **RECUPERAÇÃO JUDICIAL**

Órgão julgador: **1ª VARA CÍVEL DE CUIABÁ**

Última distribuição : **31/10/2022**

Valor da causa: **R\$ 13.142.237,48**

Assuntos: **Concurso de Credores, Classificação de créditos**

Nível de Sigilo: **0 (Público)**

Justiça gratuita? **NÃO**

Pedido de liminar ou antecipação de tutela? **SIM**

Partes	Advogados
REI DAS CARNES EIRELI (AUTOR)	MARCO AURÉLIO MESTRE MEDEIROS (ADVOGADO(A)) MARCELLE THOMAZINI OLIVEIRA PORTUGAL (ADVOGADO(A)) LUIS HENRIQUE DE PAULA SANTOS (ADVOGADO(A))
TRANSPORTADORA BARROSI LTDA (AUTOR)	MARCO AURÉLIO MESTRE MEDEIROS (ADVOGADO(A)) MARCELLE THOMAZINI OLIVEIRA PORTUGAL (ADVOGADO(A)) LUIS HENRIQUE DE PAULA SANTOS (ADVOGADO(A))
R. C. BARROSI EIRELI (AUTOR)	MARCO AURÉLIO MESTRE MEDEIROS (ADVOGADO(A)) MARCELLE THOMAZINI OLIVEIRA PORTUGAL (ADVOGADO(A)) LUIS HENRIQUE DE PAULA SANTOS (ADVOGADO(A))
TRIBUNAL DE JUSTIÇA DO ESTADO DE MATO GROSSO (REU)	

RAFAEL DE OLIVEIRA GUIMARAES (ADVOGADO(A))  
CLOVIS SGUAREZI MUSSA DE MORAES (ADVOGADO(A))  
WILLIAM CARMONA MAYA (ADVOGADO(A))  
RENATO CHAGAS CORREA DA SILVA (ADVOGADO(A))  
ANDRE LUIS FEDELI (ADVOGADO(A))  
PATRICIA JORGE DA CUNHA VIANA DANTAS (ADVOGADO(A))  
FERNANDO DENIS MARTINS (ADVOGADO(A))  
JOSE MIGUEL GARCIA MEDINA (ADVOGADO(A))  
EDUARDO RODOLFO GONCALVES (ADVOGADO(A))  
AUGUSTO MARIO VIEIRA NETO (ADVOGADO(A))

**Outros participantes**

LORENA LARRANHAGAS MAMEDES (PERITO / INTÉRPRETE)

TS AUDITORIA E ADMINISTRAÇÃO JUDICIAL LTDA (ADMINISTRADOR(A) JUDICIAL)

FLAVIANO KLEBER TAQUES FIGUEIREDO (ADVOGADO(A))

**Documentos**

<b>Id.</b>	<b>Data da Assinatura</b>	<b>Movimento</b>	<b>Documento</b>	<b>Tipo</b>
182487375	07/02/2025 10:30	Juntada de Petição de manifestação	<a href="#">Manifestação</a>	Manifestação



**EXCELENTÍSSIMO SENHOR DOUTOR JUIZ DE DIREITO DA VARA ESPECIALIZADA EM  
FALÊNCIA E RECUPERAÇÃO JUDICIAL DA COMARCA DE CUIABÁ – MT.**

**Processo n. 1041967-33.2022.8.11.0041**  
**Recuperação Judicial do Grupo Rei das Carnes**  
**Relatório Mensal de Atividades dos meses de outubro a novembro de 2024.**

**I.JUDICE<sup>1</sup>**, Administradora Judicial devidamente nomeada nos autos desta **Recuperação Judicial** através de decisão proferida em 18 de novembro de 2022, **id. 104242104**, vem, respeitosamente, à ilustre presença de Vossa Excelência, cumprimento ao disposto no **art. 22, II, c, da Lei de Recuperação Judicial**, apresentar relatório de atividades das recuperandas do **GRUPO REI DAS CARNES**, referente ao mês de **outubro a novembro de 2024, bem como informações relevantes quanto ao andamento do feito recuperacional**, conforme passa a expor.

---

<sup>1</sup> **TS AUDITORIA E ADMINISTRAÇÃO JUDICIAL LTDA-ME**, pessoa jurídica de direito privado, inscrita no CNPJ sob o n. 28.212.921/0001-37, com sede na Av. Historiador Rubens de Mendonça, n. 2000, sala 1.007, 10º andar, Ed. Centro Empresarial Cuiabá, Bosque da Saúde, Cuiabá/MT, CEP. 78.050-000, telefone (65) 3025-6703, e-mail: [contato@ijudice.com.br](mailto:contato@ijudice.com.br), representada legalmente neste ato por **ALEANDRA F. DE SOUZA**, advogado, inscrito na OAB/MT sob o n. 6.249.



## 1. INTRODUÇÃO

Incumbe ao Administrador Judicial, dentre outras questões, a apresentação do Relatório Mensal de Atividades das Recuperandas, nos termos do artigo 22, inciso II, alínea “c”, da Lei 11.101/2005 e da Recomendação n. 72/2020 do CNJ.

À vista disso, dando continuidade às análises empreendidas no Relatório Anterior (agosto a setembro 2024), juntado aos autos em momento oportuno (id. **178454677**) esta Auxiliar elaborou o presente para que, através dele, os credores tenham acesso a todas as informações, de forma simples e dinâmica, o qual, continuará sendo complementado mensalmente.

Desta forma, apresenta-se, inicialmente, informações relativas ao quadro de sócios, e, em seguida, quadro dos funcionários. Mais à frente, a análise dos dados contábeis e informações financeiras alusivo aos meses agosto a setembro de 2024, baseando-se nos documentos apresentados pelas Recuperandas a essa Administradora Judicial.

## 2. ESTRUTURA SOCIETÁRIA E ESTABELECIMENTOS DO GRUPO

O grupo Rei das Carnes não alterou a sua estrutura societária no lapso da juntada do último relatório (agosto a setembro 2024) e o presente momento, permanecendo da seguinte forma:

EMPRESA	LOCAL	CAPITAL SOCIAL	SÓCIOS	QUOTAS	%
R. C BARROSI EIRELI ME	Rua Alexandre de Barros, n.º55, Bairro Chácara dos Pinheiros, CEP: 78080-030, Cuiabá/MT	R\$ 100.000,00	RICARDO COELHO BARROSI	100.000	100,00%
TRANSPORTADORA BARROSI LTDA EPP	Rua 13 de maio, n.º 952, quadra 11, Lote 15, Bairro Centro, CEP: 78.240-000, Porto Esperidião/MT	R\$ 50.000,00	DORIVAL ANTONIO BARROSI RICARDO COELHO BARROSI	25.000 25.000	50,00%
REI DAS CARNES EIRELI	SEDE: Área Rural, s/n, Sala 06, Zona Rural, CEP: 78.163-899, Várzea Grande/MT FILIAL: Rodovia Palmiro Paes de Barros, s/n, Barracão 02, Bairro Vista Alegre, CEP: 78.085-702, Cuiabá/MT	R\$ 100.000,00	DORIVAL ANTONIO BARROSI	100.000	100,00%

## 3. QUADRO DE FUNCIONÁRIOS

Com base nas informações encaminhadas pela Recuperanda no e-mail desta Administradora, sendo elas: (i) a folha de pagamento dos funcionários; (ii) programação de férias e; (iii) extrato mensal do mês de outubro a novembro de 2024, foi possível concluir que, a única empresa do grupo que permanece com funcionários é a R.C. BARROSI EIRELI ME.

Dito isso, após análise dos documentos disponibilizados, foi possível identificar uma alteração no quadro de funcionários dentre os meses de outubro a novembro de 2024, qual



seja, um desligamento. Desta forma, atualmente, a empresa conta com 22 (vinte e dois) funcionários, lembrando que dentre eles está o dono da empresa – Ricardo Coelho Barrosi. Posto isso, segue abaixo a atual planilha dos colaboradores do Grupo Econômico.

<b>QUADRO DE FUNCIONÁRIOS</b>		
<b>NOME</b>	<b>FUNÇÃO</b>	<b>OBSERVAÇÕES</b>
CARLOS ANDRE OLIVEIRA	MOTORISTA E LOMBADOR	-
FABIANO FERRERIA DOS SANTOS	LOMBADOR	Desligado em 16/10/2024
FABIO LUCAS DE OLIVEIRA	LOMBADOR	-
FERNANDA ALVES NUNES DE ASSUNCAO	ENCARREGADA FISCAL	-
GABRIEL JOSE DOS SANTOS	MOTORISTA E LOMBADOR	-
GLEICE DA SILVA SOUZA	SERVIÇOS GERAIS	-
JOAO PATRICIO FERREIRA	MOTORISTA E LOMBADOR	-
JOAQUIM AZEVEDO DA SILVA	MOTORISTA E LOMBADOR	Afast. Acidente.
JOSE PAULO DE OLIVEIRA	MOTORISTA E LOMBADOR	-
JOSE ULISSES DE CARVALHO	SERVIÇOS GERAIS	-
JOVANE LUIZ DE ASSUNCAO	LOMBADOR	-
JOESNE JOACIL DA SILVA	MOTORISTA E LOMBADOR	Desligado em 06/11/2024
LAURA ALVES ASSUNCAO DA CRUZ	ASSISTENTE ADMINISTRATIVO	-
LUIZ ALBERTO DA SILVA	VENDEDOR	-
LUIZ AUGUSTO DO NASCIMENTO	MOTORISTA	-
MARCELO NICOLAU DA SILVA	LOMBADOR	-
MARCOS ANTONIO FAJARDO BARRETO	SERVIÇOS GERAIS	-
MARCOS VINICIUS DO NASCIMENTO	LOMBADOR	-
RICARDO COELHO BARROSI	SOCIO ADMINISTRATIVO	-
VIOLETTE PIERROT	SERVIÇOS GERAIS	-
VITOR PEREIRA PLACIDO	MOTORISTA E LOMBADOR	-
WESLEY MARCOLINO NUNES	MOTORISTA E LOMBADOR	-



65.3028.6702

www. IJUDICE.COM.BR  
 AV. HIST. RUBENS DE MENDONÇA, 2000, SL 1007  
 CENTRO EMPRESARIAL CUIABÁ, 78 050 000, CUIABÁ / MT

**R.C. BARROSI EIRELI****1. Balanço Patrimonial**

R. C. Barrosi Eireli Balanço Patrimonial (pro forma) (Em reais)	dez/23	jan/24	fev/24	mar/24	abr/24	mai/24	jun/24	jul/24	ago/24	set/24	out/24	nov/24
<b>ATIVO</b>	<b>1.916.489,51</b>	<b>1.942.329,95</b>	<b>1.926.683,15</b>	<b>1.929.836,78</b>	<b>1.937.978,78</b>	<b>1.769.770,72</b>	<b>1.501.348,04</b>	<b>1.463.434,24</b>	<b>1.356.376,54</b>	<b>1.351.719,25</b>	<b>1.233.728,22</b>	<b>1.244.909,21</b>
<b>ATIVO CIRCULANTE</b>	<b>1.470.766,06</b>	<b>1.507.720,19</b>	<b>1.503.171,22</b>	<b>1.517.422,68</b>	<b>1.536.662,51</b>	<b>1.379.552,28</b>	<b>1.122.227,43</b>	<b>1.095.411,46</b>	<b>999.451,59</b>	<b>1.005.892,13</b>	<b>898.998,93</b>	<b>921.277,75</b>
<b>DISPONÍVEL</b>	<b>4.397,65</b>	<b>4.211,34</b>	<b>4.241,31</b>	<b>4.287,15</b>	<b>5.526,64</b>	<b>4.209,82</b>	<b>4.247,11</b>	<b>12.096,31</b>	<b>11.862,17</b>	<b>11.854,48</b>	<b>11.867,20</b>	<b>67.835,23</b>
Caixa	0,22	0,52	0,47	1,24	2,11	2,11	4,85	7.755,95	7.755,91	7.755,91	7.755,74	63.735,29
Bancos Conta Movimento	197,43	10,82	40,84	85,91	1.429,24	112,42	146,97	245,07	10,97	3,28	16,17	4,65
Aplicações Financeiras de Liquidez Imediata	4.200,00	4.200,00	4.200,00	4.200,00	4.095,29	4.095,29	4.095,29	4.095,29	4.095,29	4.095,29	4.095,29	4.095,29
<b>CLIENTES</b>	<b>1.450.156,74</b>	<b>1.483.076,39</b>	<b>1.482.606,34</b>	<b>1.498.400,23</b>	<b>1.224.049,23</b>	<b>1.067.532,39</b>	<b>809.439,52</b>	<b>776.516,68</b>	<b>681.440,95</b>	<b>684.816,71</b>	<b>581.883,26</b>	<b>522.055,59</b>
Clientes	1.450.156,74	1.483.076,39	1.482.606,34	1.498.400,23	1.224.049,23	1.067.532,39	809.439,52	776.516,68	681.440,95	684.816,71	581.883,26	522.055,59
<b>OUTROS CRÉDITOS</b>	<b>16.211,67</b>	<b>20.432,46</b>	<b>16.323,57</b>	<b>14.735,30</b>	<b>307.086,64</b>	<b>307.810,07</b>	<b>308.540,80</b>	<b>306.798,47</b>	<b>306.148,47</b>	<b>309.220,94</b>	<b>305.248,47</b>	<b>331.386,93</b>
Adiantamento a Fornecedores	12.055,39	12.055,39	12.055,39	12.055,39	301.895,41	301.895,41	301.895,41	301.895,41	301.895,41	301.895,41	301.895,41	301.895,41
Adiantamento de Empregados	4.080,08	8.300,87	4.191,98	2.603,71	5.115,03	5.838,46	6.569,19	4.826,86	4.176,86	7.249,33	3.276,86	29.415,32
Tributos a Recuperar/Compensar	76,20	76,20	76,20	76,20	76,20	76,20	76,20	76,20	76,20	76,20	76,20	76,20
<b>ESTOQUE</b>	<b>0,00</b>	<b>0,00</b>	<b>0,00</b>	<b>0,00</b>	<b>0,00</b>	<b>0,00</b>	<b>0,00</b>	<b>0,00</b>	<b>0,00</b>	<b>0,00</b>	<b>0,00</b>	<b>0,00</b>
Estoque	0,00	0,00	0,00	0,00	0,00	0,00	0,00	0,00	0,00	0,00	0,00	0,00
<b>DESPESAS DO EXERCÍCIO SEGUINTE</b>	<b>0,00</b>	<b>0,00</b>	<b>0,00</b>	<b>0,00</b>	<b>0,00</b>	<b>0,00</b>	<b>0,00</b>	<b>0,00</b>	<b>0,00</b>	<b>0,00</b>	<b>0,00</b>	<b>0,00</b>
Aluguéis a apropriar	0,00	0,00	0,00	0,00	0,00	0,00	0,00	0,00	0,00	0,00	0,00	0,00
<b>ATIVO NÃO CIRCULANTE</b>	<b>445.723,45</b>	<b>434.609,76</b>	<b>423.511,93</b>	<b>412.414,10</b>	<b>401.316,27</b>	<b>390.218,44</b>	<b>379.120,61</b>	<b>368.022,78</b>	<b>356.924,95</b>	<b>345.827,12</b>	<b>334.729,29</b>	<b>323.631,46</b>
<b>OUTROS CRÉDITOS DE LONGO PRAZO</b>	<b>18.132,96</b>	<b>18.117,10</b>	<b>18.117,10</b>	<b>18.117,10</b>	<b>18.117,10</b>	<b>18.117,10</b>	<b>18.117,10</b>	<b>18.117,10</b>	<b>18.117,10</b>	<b>18.117,10</b>	<b>18.117,10</b>	<b>18.117,10</b>
Sócios, Administradores e Pessoas Ligadas	18.132,96	18.117,10	18.117,10	18.117,10	18.117,10	18.117,10	18.117,10	18.117,10	18.117,10	18.117,10	18.117,10	18.117,10
<b>INVESTIMENTOS</b>	<b>0,00</b>	<b>0,00</b>	<b>0,00</b>	<b>0,00</b>	<b>0,00</b>	<b>0,00</b>	<b>0,00</b>	<b>0,00</b>	<b>0,00</b>	<b>0,00</b>	<b>0,00</b>	<b>0,00</b>
Título de Capitalização	0,00	0,00	0,00	0,00	0,00	0,00	0,00	0,00	0,00	0,00	0,00	0,00
<b>IMOBILIZADO</b>	<b>427.590,49</b>	<b>416.492,66</b>	<b>405.394,83</b>	<b>394.297,00</b>	<b>383.199,17</b>	<b>372.101,34</b>	<b>361.003,51</b>	<b>349.905,68</b>	<b>338.807,85</b>	<b>327.710,02</b>	<b>316.612,19</b>	<b>305.514,36</b>
Máquinas, Equipamentos e Ferramentas	2.300,00	2.300,00	2.300,00	2.300,00	2.300,00	2.300,00	2.300,00	2.300,00	2.300,00	2.300,00	2.300,00	2.300,00
Veículos	664.720,00	664.720,00	664.720,00	664.720,00	664.720,00	664.720,00	664.720,00	664.720,00	664.720,00	664.720,00	664.720,00	664.720,00
(-) Depreciação Acumulada	-239.429,51	-250.527,34	-261.625,17	-272.723,00	-283.820,83	-294.918,66	-306.016,49	-317.114,32	-328.212,15	-339.309,98	-350.407,81	-361.505,64

Fonte: Elaborado pelo Administrador Judicial com base nas informações apresentadas pela administração da Recuperanda.



Este documento foi gerado pelo usuário 655.\*\*\*.\*\*\*-87 em 07/02/2025 10:30:28  
 Número do documento: 25020710301746600000169873475  
<https://pje.tjmt.jus.br:443/pje/Processo/ConsultaDocumento/listView.seam?x=25020710301746600000169873475>  
 Assinado eletronicamente por: ALEANDRA FRANCISCA DE SOUZA - 07/02/2025 10:30:17

65.3028.6702

www.IJUDICE.COM.BR  
 AV. HIST. RUBENS DE MENDONÇA, 2000, SL 1007  
 CENTRO EMPRESARIAL CUIABÁ, 78 050 000, CUIABÁ / MT



R. C. Barrosi Eireli												
Balança Patrimonial (pro forma)												
(Em reais)												
	dez/23	jan/24	fev/24	mar/24	abr/24	mai/24	jun/24	jul/24	ago/24	set/24	out/24	nov/24
<b>PASSIVO E PATRIMÔNIO LÍQUIDO</b>	<b>1.923.583,54</b>	<b>1.949.423,98</b>	<b>1.933.777,18</b>	<b>1.937.169,18</b>	<b>1.945.311,18</b>	<b>1.777.103,12</b>	<b>1.508.680,44</b>	<b>1.470.766,64</b>	<b>1.363.708,94</b>	<b>1.359.052,01</b>	<b>1.241.060,62</b>	<b>1.252.241,61</b>
<b>PASSIVO CIRCULANTE</b>	<b>3.831.011,32</b>	<b>3.834.813,85</b>	<b>3.834.801,75</b>	<b>3.832.458,82</b>	<b>3.834.389,35</b>	<b>3.678.574,13</b>	<b>3.418.534,52</b>	<b>3.421.154,50</b>	<b>3.227.442,37</b>	<b>3.225.751,07</b>	<b>3.100.916,19</b>	<b>3.097.624,88</b>
<b>EMPÉSTIMOS E FINANCIAMENTOS</b>	<b>3.736.556,72</b>	<b>3.742.994,01</b>	<b>3.742.994,01</b>	<b>3.742.994,01</b>	<b>3.742.994,01</b>	<b>3.588.335,36</b>	<b>3.327.786,49</b>	<b>3.335.541,91</b>	<b>3.143.634,79</b>	<b>3.143.634,79</b>	<b>3.020.187,34</b>	<b>3.020.687,34</b>
Empréstimos de Terceiros	714.866,27	714.866,27	714.866,27	714.866,27	714.866,27	560.207,62	299.658,75	299.658,75	212.076,17	212.076,17	88.628,72	88.628,72
Empréstimos Rei das Carnes	2.019.502,74	2.025.940,03	2.025.940,03	2.025.940,03	2.025.940,03	2.025.940,03	2.025.940,03	2.033.695,45	2.192.781,41	2.192.781,41	2.192.781,41	2.193.281,41
Empréstimo Transportadora Barrosi	112.262,21	112.262,21	112.262,21	112.262,21	112.262,21	112.262,21	112.262,21	112.262,21	112.262,21	112.262,21	112.262,21	112.262,21
Empréstimo Bradesco 5.718.257	263.410,50	263.410,50	263.410,50	263.410,50	263.410,50	263.410,50	263.410,50	263.410,50	0,00	0,00	0,00	0,00
Empréstimo Bradesco 5.843.231	426.525,00	426.525,00	426.525,00	426.525,00	426.525,00	426.525,00	426.525,00	426.525,00	426.525,00	426.525,00	426.525,00	426.525,00
Crédito Pronampe Sicoob	149.990,00	149.990,00	149.990,00	149.990,00	149.990,00	149.990,00	149.990,00	149.990,00	149.990,00	149.990,00	149.990,00	149.990,00
Empréstimo Bradesco	50.000,00	50.000,00	50.000,00	50.000,00	50.000,00	50.000,00	50.000,00	50.000,00	50.000,00	50.000,00	50.000,00	50.000,00
<b>FORNECEDORES</b>	<b>5.129,27</b>	<b>3.905,83</b>	<b>3.642,05</b>	<b>4.753,79</b>	<b>3.816,60</b>	<b>5.232,90</b>	<b>2.870,17</b>	<b>2.823,53</b>	<b>2.612,00</b>	<b>1.695,49</b>	<b>1.635,20</b>	<b>579,32</b>
Fornecedores	5.129,27	3.905,83	3.642,05	4.753,79	3.816,60	5.232,90	2.870,17	2.823,53	2.612,00	1.695,49	1.635,20	579,32
<b>OBRIGAÇÕES TRIBUTÁRIAS</b>	<b>15.426,23</b>	<b>19.426,33</b>	<b>14.698,47</b>	<b>17.407,31</b>	<b>17.249,54</b>	<b>17.144,95</b>	<b>16.617,88</b>	<b>14.768,63</b>	<b>14.320,43</b>	<b>14.972,28</b>	<b>15.298,96</b>	<b>15.476,92</b>
Impostos e Contribuições a Recolher	15.426,23	19.426,33	14.698,47	17.407,31	17.249,54	17.144,95	16.617,88	14.768,63	14.320,43	14.972,28	15.298,96	15.476,92
<b>OBRIGAÇÕES TRABALHISTAS E PREVIDENCI</b>	<b>73.899,10</b>	<b>68.487,68</b>	<b>73.467,22</b>	<b>67.303,71</b>	<b>70.329,20</b>	<b>67.860,92</b>	<b>71.259,98</b>	<b>68.020,43</b>	<b>66.875,15</b>	<b>65.448,51</b>	<b>63.794,69</b>	<b>60.881,30</b>
Obrigações com Pessoal	48.864,43	46.367,25	50.568,45	43.051,07	46.156,44	43.552,90	47.088,57	44.103,44	44.229,54	43.169,76	42.659,10	37.360,65
Obrigações Sociais	25.034,67	22.120,43	22.898,77	24.252,64	24.172,76	24.308,02	24.171,41	23.916,99	22.645,61	22.278,75	21.135,59	23.520,65
<b>OUTRAS OBRIGAÇÕES</b>	<b>0,00</b>	<b>0,00</b>	<b>0,00</b>	<b>0,00</b>	<b>0,00</b>	<b>0,00</b>	<b>0,00</b>	<b>0,00</b>	<b>0,00</b>	<b>0,00</b>	<b>0,00</b>	<b>0,00</b>
Adiantamentos de Clientes	0,00	0,00	0,00	0,00	0,00	0,00	0,00	0,00	0,00	0,00	0,00	0,00
<b>PASSIVO NÃO CIRCULANTE</b>	<b>0,00</b>	<b>0,00</b>	<b>0,00</b>	<b>0,00</b>	<b>0,00</b>	<b>0,00</b>	<b>0,00</b>	<b>0,00</b>	<b>0,00</b>	<b>0,00</b>	<b>0,00</b>	<b>0,00</b>
<b>OUTROS DÉBITOS COM SÓCIOS, ADM, PESS</b>	<b>0,00</b>	<b>0,00</b>	<b>0,00</b>	<b>0,00</b>	<b>0,00</b>	<b>0,00</b>	<b>0,00</b>	<b>0,00</b>	<b>0,00</b>	<b>0,00</b>	<b>0,00</b>	<b>0,00</b>
Empréstimos de sócios	0,00	0,00	0,00	0,00	0,00	0,00	0,00	0,00	0,00	0,00	0,00	0,00
<b>PATRIMÔNIO LÍQUIDO</b>	<b>-1.907.427,78</b>	<b>-1.885.389,87</b>	<b>-1.901.024,57</b>	<b>-1.895.289,64</b>	<b>-1.889.078,17</b>	<b>-1.901.471,01</b>	<b>-1.909.854,08</b>	<b>-1.950.387,86</b>	<b>-1.863.733,43</b>	<b>-1.866.699,06</b>	<b>-1.859.855,57</b>	<b>-1.845.383,27</b>
<b>CAPITAL SOCIAL</b>	<b>100.000,00</b>	<b>100.000,00</b>	<b>100.000,00</b>	<b>100.000,00</b>	<b>100.000,00</b>	<b>100.000,00</b>	<b>100.000,00</b>	<b>100.000,00</b>	<b>100.000,00</b>	<b>100.000,00</b>	<b>100.000,00</b>	<b>100.000,00</b>
Capital Subscrito	100.000,00	100.000,00	100.000,00	100.000,00	100.000,00	100.000,00	100.000,00	100.000,00	100.000,00	100.000,00	100.000,00	100.000,00
<b>LUCROS OU PREJUÍZOS ACUMULADOS</b>	<b>-2.007.427,78</b>	<b>-1.985.389,87</b>	<b>-2.001.024,57</b>	<b>-1.995.289,64</b>	<b>-1.989.078,17</b>	<b>-2.001.471,01</b>	<b>-2.009.854,08</b>	<b>-2.050.387,86</b>	<b>-1.963.733,43</b>	<b>-1.966.699,06</b>	<b>-1.959.855,57</b>	<b>-1.945.383,27</b>
Lucros ou Prejuízos Acumulados	-1.913.279,06	-1.976.990,78	-1.954.952,87	-1.970.587,57	-1.964.852,64	-1.958.641,17	-1.971.034,01	-1.979.417,08	-2.019.950,86	-1.933.296,43	-1.936.262,06	-1.929.418,57
Resultado do Período	-63.711,72	22.037,91	-15.634,70	5.734,93	6.211,47	-12.392,84	-8.383,07	-40.533,78	86.654,43	-2.965,63	6.843,49	14.472,30
Ajustes dos Exercícios Anteriores	-30.437,00	-30.437,00	-30.437,00	-30.437,00	-30.437,00	-30.437,00	-30.437,00	-30.437,00	-30.437,00	-30.437,00	-30.437,00	-30.437,00

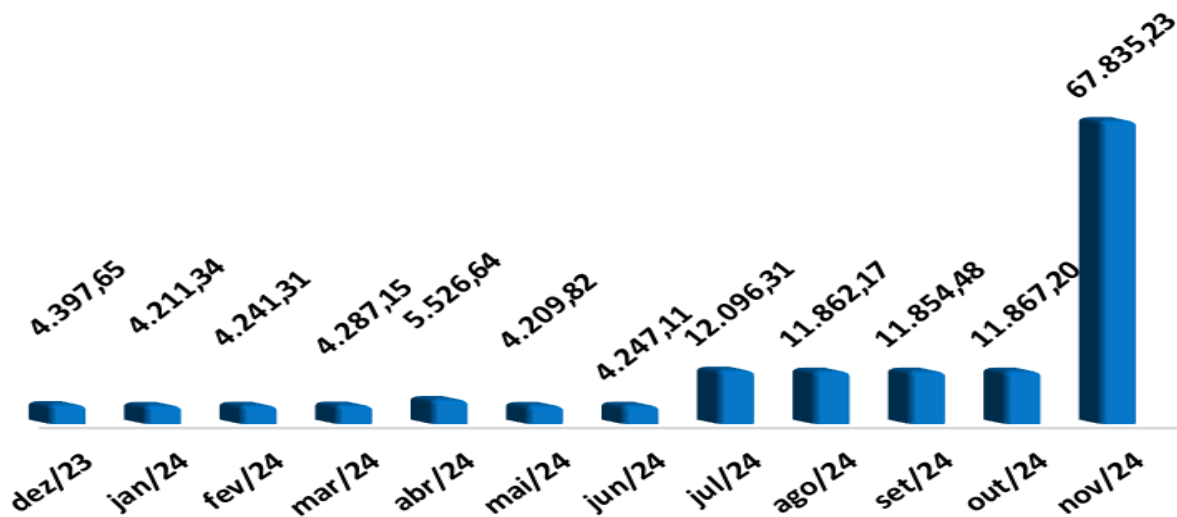
Fonte: Elaborado pelo Administrador Judicial com base nas informações apresentadas pela administração da Recuperanda.



**1.1. Gráficos do Ativo**

a) **Disponível:** Entre os meses de outubro e novembro de 2024, a conta apresentou um aumento de R\$ 55.968,03 (cinquenta e cinco mil novecentos e sessente e oito reais e três centavos), resultando em um saldo de R\$ 67.835,23 (sessenta e sete mil oitocentos e trinta e cinco mil reais e vinte e três centavos) no final desse período.

**DISPONÍVEL**



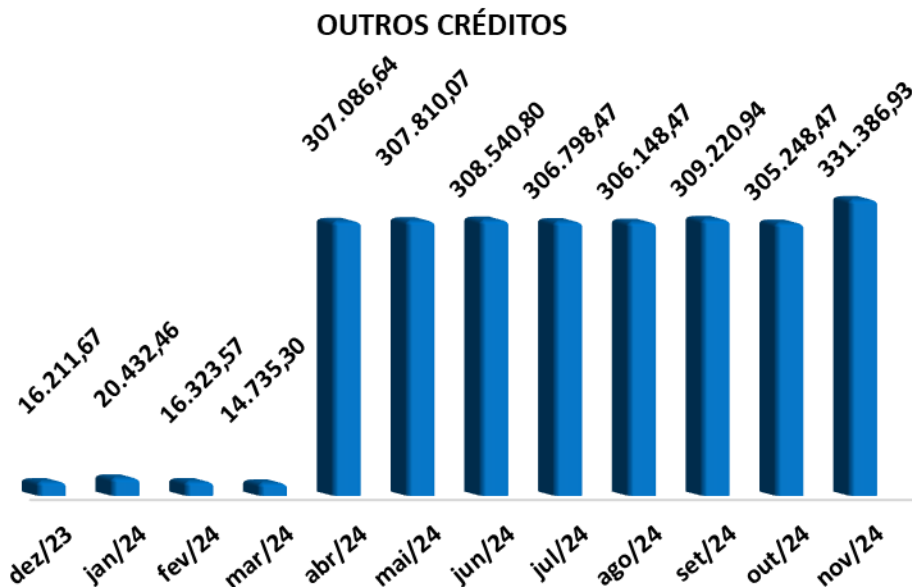
b) **Clientes:** No período em análise, observou-se uma redução na conta *Cientes*, de R\$ 59.827,67 (cinquenta e nove mil oitocentos e vinte e sete reais e sessenta e sete centavos). O saldo registrado ao final do período foi de R\$ 522.055,59 (quinhentos e vinte e dois mil e cinquenta e cinco reais e cinquenta e nove centavos).







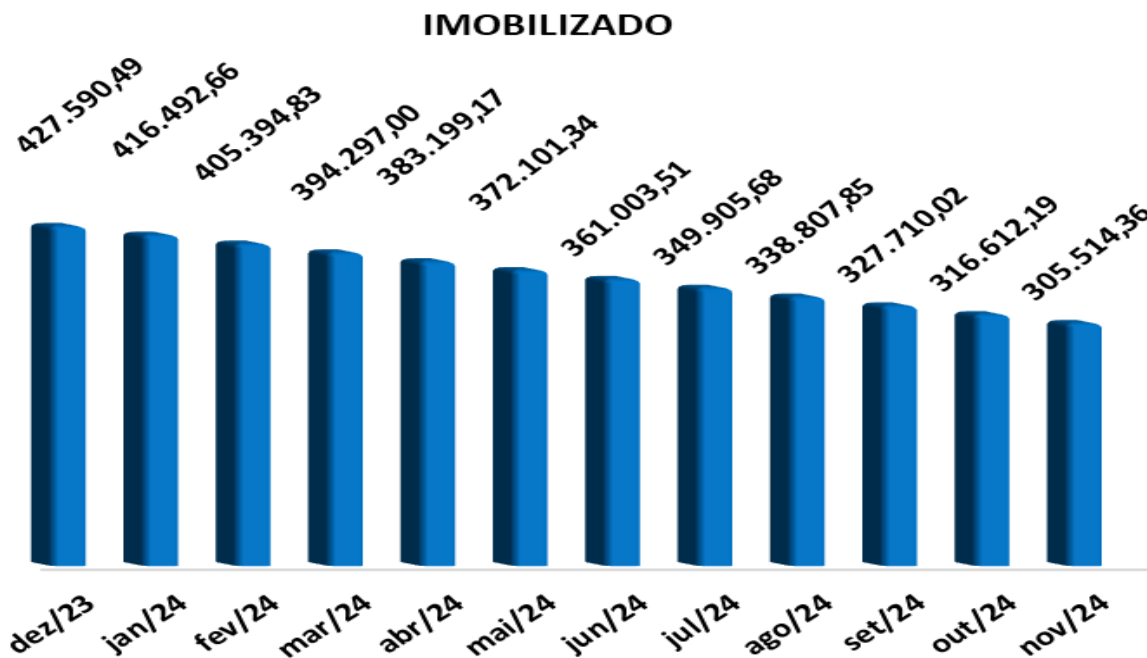
c) **Outros créditos:** A conta *Outros Créditos* apresenta queda progressiva de saldo a partir de janeiro de 2024, porém em abril de 2024 apresentou uma evolução tendo como montante final em novembro de 2024 o valor de R\$ 331.386,93 (trezentos e trinta e um mil trezentos e oitenta e seis reais e noventa e três centavos)



d) **Investimentos:** o saldo da conta *Investimentos* permaneceu zerado ao longo dos meses de janeiro a novembro de 2024.



e) **Imobilizado:** composto pelas contas *Máquinas, Equipamentos e Ferramentas, Veículos, e Depreciação Acumulada*, indicou queda de saldo no mês de **novembro de 2024**. Essa redução é atribuída ao aumento na conta Depreciação Acumulada, cujo saldo é redutor da conta *Imobilizado*

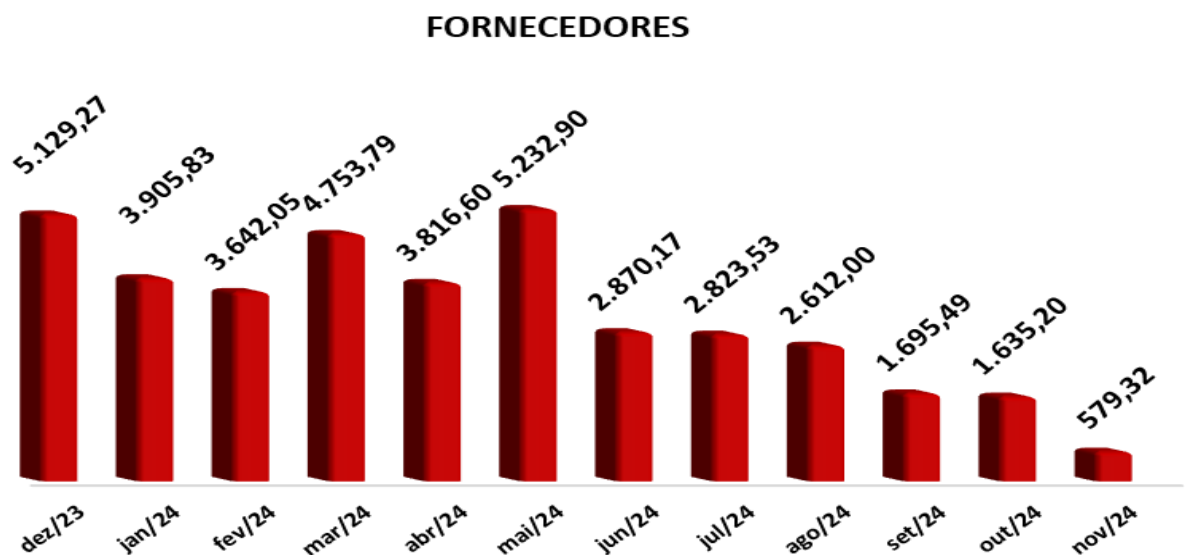


## 1.2. Gráficos do Passivo

a) **Empréstimos e Financiamentos:** a conta apresentou saldo estabilizado no mês de novembro de 2024 trazendo como saldo final o montante de R\$ 3.020.687,34 (três milhões vinte mil e seiscentos e oitenta e sete reais e trinta e quatro centavos).



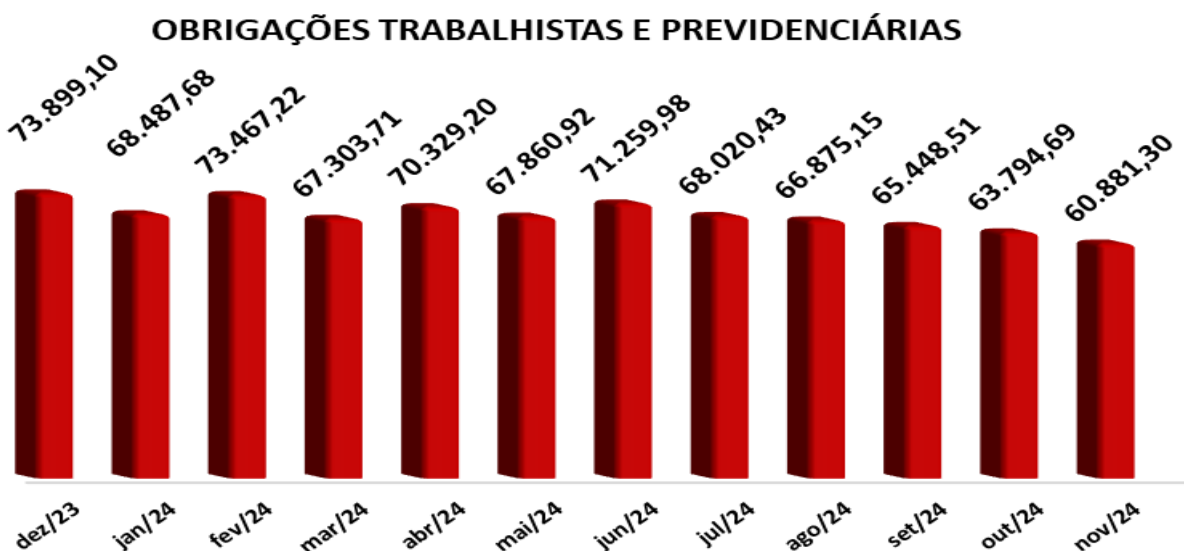
b) **Fornecedores:** entre os meses de outubro e novembro de 2024, foi registrado redução de R\$ 1.055,88 (mil e cinquenta e cinco reais e oitenta e oito centavos) no saldo da conta *Fornecedores*, que ao final do período indicou o saldo de R\$ 579,32 (quinhentos e setenta e nove reais e trinta e dois centavos).



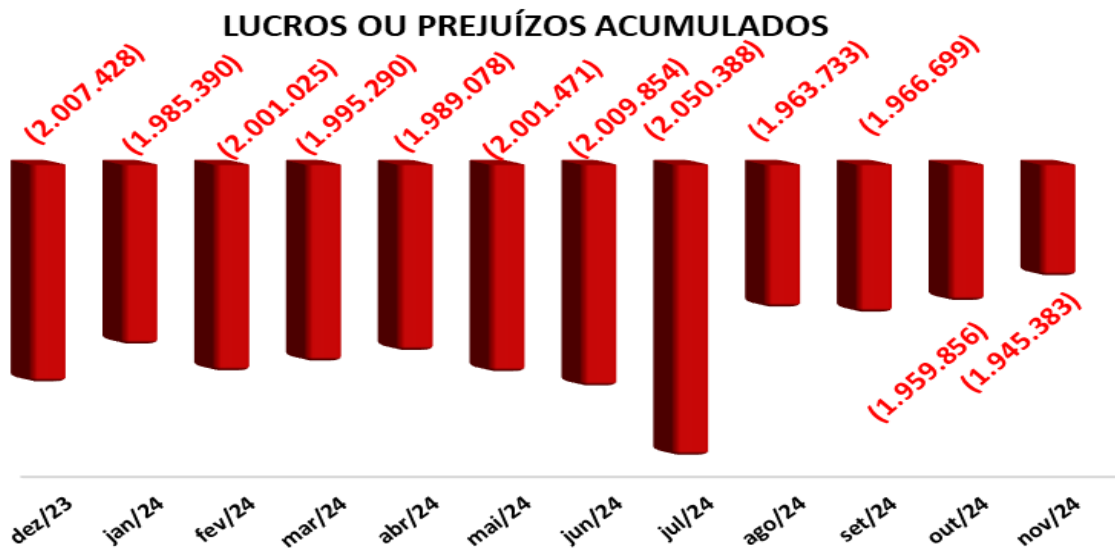
c) **Obrigações Tributárias:** a conta revelou evolução de R\$ 177,96 (cento e setenta e sete reais e noventa e seis centavos) no mês em análise. O saldo apresentado no balancete, em novembro de 2024, totalizou R\$ 15.476,92 (quinze mil quatrocentos e setenta e seis reais e noventa e dois centavos).



d) **Obrigações Trabalhistas e Previdenciárias:** a conta apresentou, em novembro de 2024, saldo de R\$ 60.881,30 (sessenta mil reais e oitocentos e oitenta e um mil reais e trinta centavos), houve queda de R\$ 2.913,39 (dois mil novecentos e treze reais e trinta e nove centavos) quando comparado ao mês de outubro de 2024.



e) **Lucros ou Prejuízos Acumulados:** em novembro de 2024, a Recuperanda obteve Lucro de **R\$ 14.473,00** (quatorze mil quatrocentos e setenta e três reais), destarte foi registrado redução no *Prejuízo Acumulado* pela Recuperanda que, ao final do período, totalizou expressivos **R\$ 1.945.383,00** (um milhão novecentos e quarenta e cinco mil trezentos e oitenta e três reais).



65.3028.6702

www.IJUDICE.COM.BR  
 AV. HIST. RUBENS DE MENDONÇA, 2000, SL 1007  
 CENTRO EMPRESARIAL CUIABÁ, 78 050 000, CUIABÁ / MT



## 2. Demonstrativo de Resultado do Exercício (DRE):

Em novembro de 2024, a Recuperanda registrou um *Faturamento Bruto* de R\$ 114.638,83 (cento e quatorze mil seiscentos e trinta e oito mil reais e oitenta e três centavos) totalizando um aumento de R\$ 1.633,83 (mil reais seiscentos e trinta e três reais e oitenta e três centavos). Como resultado, a Recuperanda obteve um lucro de R\$ 14.472,30 (quatorze mil quatrocentos e setenta e dois reais e trinta centavos) em novembro de 2024.

R. C. Barrosi Eireli													
Demonstração do Resultado do Exercício (pro forma)													
(Em reais)													
DESCRIÇÃO	dez-23	jan-24	fev-24	mar-24	abr-24	mai-24	jun-24	jul-24	ago-24	set-24	out-24	nov-24	TOTAL
<b>RECEITA BRUTA DE VENDAS</b>	<b>117.431,89</b>	<b>148.556,81</b>	<b>111.434,95</b>	<b>131.469,89</b>	<b>129.153,00</b>	<b>123.351,12</b>	<b>120.000,00</b>	<b>108.128,58</b>	<b>105.055,58</b>	<b>110.573,85</b>	<b>113.005,00</b>	<b>114.638,83</b>	<b>1.315.367,61</b>
(-) Simples	-15.379,92	-19.426,33	-14.698,47	-17.407,31	-17.249,54	-16.627,45	-16.269,20	-14.677,67	-14.260,53	-14.972,28	-15.255,80	-15.476,92	-176.321,50
<b>RECEITA LÍQUIDA</b>	<b>102.051,97</b>	<b>129.130,48</b>	<b>96.736,48</b>	<b>114.062,58</b>	<b>111.903,46</b>	<b>106.723,67</b>	<b>103.730,80</b>	<b>93.450,91</b>	<b>90.795,05</b>	<b>95.601,57</b>	<b>97.749,20</b>	<b>99.161,91</b>	<b>1.139.046,11</b>
CMV	0,00	0,00	0,00	0,00	0,00	0,00	0,00	0,00	0,00	0,00	0,00	0,00	0,00
Custos das Mercadorias Vendidas	0,00	0,00	0,00	0,00	0,00	0,00	0,00	0,00	0,00	0,00	0,00	0,00	0,00
<b>LUCRO BRUTO</b>	<b>102.051,97</b>	<b>129.130,48</b>	<b>96.736,48</b>	<b>114.062,58</b>	<b>111.903,46</b>	<b>106.723,67</b>	<b>103.730,80</b>	<b>93.450,91</b>	<b>90.795,05</b>	<b>95.601,57</b>	<b>97.749,20</b>	<b>99.161,91</b>	<b>1.139.046,11</b>
<b>DESPESAS/RECEITAS OPERACIONAIS</b>	<b>-165.763,69</b>	<b>-107.092,57</b>	<b>-112.371,18</b>	<b>-108.327,65</b>	<b>-105.691,99</b>	<b>-119.116,51</b>	<b>-112.113,87</b>	<b>-133.984,69</b>	<b>-108.465,16</b>	<b>-98.567,20</b>	<b>-90.905,71</b>	<b>-84.689,61</b>	<b>-1.181.326,14</b>
Depreciação	-11.097,83	-11.097,83	-11.097,83	-11.097,83	-11.097,83	-11.097,83	-11.097,83	-11.097,83	-11.097,83	-11.097,83	-11.097,83	-11.097,83	-122.076,13
Manutenção de Veículos	0,00	0,00	0,00	0,00	0,00	0,00	0,00	0,00	0,00	0,00	0,00	0,00	0,00
Exames e Medicamentos	0,00	0,00	0,00	0,00	0,00	0,00	0,00	0,00	0,00	0,00	0,00	0,00	0,00
Salários e Ordenados	-58.953,12	-59.132,42	-59.214,45	-57.451,12	-60.265,48	-57.658,42	-59.311,53	-59.702,39	-56.285,59	-47.609,46	-54.626,06	-45.551,43	-616.808,35
Pro Labore	-2.000,00	-2.000,00	-2.000,00	-2.000,00	-2.000,00	-2.000,00	-2.000,00	-2.000,00	-2.000,00	-2.000,00	-2.000,00	-2.000,00	-22.000,00
Vale Transporte	0,00	0,00	0,00	0,00	0,00	0,00	0,00	0,00	0,00	0,00	0,00	0,00	0,00
FGTS	-8.499,50	-5.965,98	-6.433,36	-6.005,39	-6.001,15	-6.521,24	-6.250,47	-13.812,18	-8.727,12	-5.536,32	-5.783,11	-7.106,68	-78.143,00
Férias	-1.991,22	-5.185,16	-11.551,83	-7.952,61	-3.785,02	-9.278,69	-7.255,49	-17.300,08	-4.774,83	-9.453,58	-3.708,49	-7.600,69	-87.846,47
13º Salário	-55.567,82	-163,84	-610,28	0,00	0,00	-741,00	0,00	0,00	-6.502,70	-2.604,45	-1.933,09	-1.337,10	-14.701,96
Adicional Noturno	-9.383,21	-7.868,33	-7.650,11	-8.818,40	-8.726,57	-8.867,40	-8.957,86	-8.615,39	-8.024,01	-8.417,25	-7.666,87	-7.737,12	-91.349,31
Hora Extra	-981,21	-173,55	-241,58	-289,17	-233,32	-237,82	-313,62	-334,64	-142,09	-987,80	-150,87	-49,63	-3.154,09
Plano de Saúde	0,00	0,00	0,00	0,00	0,00	0,00	0,00	0,00	0,00	-2.011,09	0,00	0,00	-2.011,09
Comissões	0,00	0,00	0,00	0,00	0,00	0,00	0,00	0,00	0,00	0,00	0,00	0,00	0,00
IPVA	0,00	0,00	0,00	-2.160,76	-2.025,53	0,00	0,00	0,00	0,00	0,00	0,00	0,00	-4.186,29
Lanches e Refeições	0,00	0,00	0,00	0,00	0,00	0,00	0,00	0,00	0,00	0,00	0,00	0,00	0,00
Taxas Diversas	0,00	-119,70	0,00	-466,78	-420,00	-91,17	0,00	0,00	0,00	-29,90	0,00	0,00	-1.127,55
Cesta Básica	0,00	0,00	0,00	0,00	0,00	0,00	0,00	0,00	0,00	0,00	0,00	0,00	0,00
Aviso Prévio	0,00	0,00	0,00	0,00	0,00	0,00	-7.187,50	0,00	0,00	0,00	0,00	0,00	-7.187,50
Ação Trabalhista	-13.187,50	-13.187,50	-10.187,50	-7.187,50	-7.187,50	-7.187,50	-7.187,50	-7.187,50	-7.187,50	-8.389,40	0,00	0,00	-67.701,90
Telefone	0,00	0,00	0,00	0,00	-23,09	-23,09	-23,09	-23,09	-19,00	-309,47	-19,00	0,00	-439,83
Seguros	0,00	0,00	0,00	0,00	0,00	0,00	0,00	0,00	0,00	0,00	0,00	0,00	0,00
Assistência Contábil	0,00	0,00	0,00	0,00	0,00	0,00	0,00	0,00	0,00	0,00	0,00	0,00	0,00
Multa de Trânsito	0,00	0,00	-234,78	-405,72	-378,81	0,00	-5.669,58	0,00	0,00	0,00	0,00	0,00	-6.688,89
Despesas Legais e Judiciais	0,00	0,00	0,00	0,00	0,00	0,00	0,00	0,00	0,00	0,00	0,00	0,00	0,00
Honorários Advocatícios	0,00	0,00	0,00	0,00	0,00	0,00	0,00	-2.000,00	-2.000,00	0,00	0,00	0,00	-4.000,00
Despesas Cartoriais	0,00	0,00	0,00	0,00	0,00	0,00	0,00	0,00	0,00	0,00	0,00	0,00	0,00
Serviços Prestados por Terceiros	0,00	0,00	0,00	0,00	0,00	0,00	0,00	0,00	0,00	0,00	0,00	0,00	0,00
Serviços Prestados por Terceiros PF	-655,00	0,00	0,00	0,00	0,00	0,00	0,00	0,00	0,00	0,00	0,00	0,00	-654,00
Material de Uso e Consumo	-220,00	0,00	0,00	0,00	0,00	-1.295,00	0,00	-174,00	0,00	0,00	0,00	0,00	-1.469,00
Serviços Prestados por Terceiros PJ	-2.632,19	-1.621,61	-2.565,33	-3.918,74	-2.972,34	-11.646,53	-3.472,26	-4.661,26	-4.183,45	-209,48	-3.209,45	-2.220,57	-40.681,02
Despesas Idênticas	0,00	0,00	0,00	0,00	0,00	0,00	0,00	0,00	0,00	0,00	0,00	0,00	0,00
Copa e Cozinha	0,00	0,00	0,00	0,00	0,00	0,00	0,00	0,00	0,00	0,00	0,00	0,00	0,00
Juros Passivos	-3,74	0,00	0,00	0,00	0,00	-3,76	0,00	0,00	0,00	-12,00	-3,64	0,00	-19,40
Juros Sobre Empréstimos e Financiamentos	0,00	0,00	0,00	0,00	0,00	0,00	0,00	0,00	0,00	0,00	0,00	0,00	0,00
IOF	0,00	0,00	0,00	0,00	0,00	0,00	0,00	0,00	0,00	0,00	0,00	0,00	0,00
Despesas Bancárias	-591,35	-576,65	-584,13	-573,63	-575,35	-572,62	-574,64	-573,63	-507,07	-570,53	-639,29	-516,16	-6.263,70
Tarifas	0,00	0,00	0,00	0,00	0,00	0,00	0,00	0,00	0,00	0,00	0,00	0,00	0,00
Multas de Mora	0,00	0,00	0,00	0,00	0,00	-1.894,44	0,00	0,00	-912,22	0,00	0,00	0,00	-2.806,66
<b>RECEITAS FINANCEIRAS</b>	<b>0,00</b>	<b>0,00</b>	<b>0,00</b>	<b>0,00</b>	<b>0,00</b>	<b>0,00</b>	<b>0,00</b>	<b>0,00</b>	<b>104.324,54</b>	<b>0,00</b>	<b>0,00</b>	<b>0,00</b>	<b>104.324,54</b>
Juros e Aplicações	0,00	0,00	0,00	0,00	0,00	0,00	0,00	0,00	0,00	0,00	0,00	0,00	0,00
Descontos Financeiros Obtidos	0,00	0,00	0,00	0,00	0,00	0,00	0,00	0,00	104.324,54	0,00	0,00	0,00	104.324,54
<b>RESULTADO OPERACIONAL (LUCRO OPERACIONAL)</b>	<b>-63.711,72</b>	<b>22.037,91</b>	<b>-15.634,70</b>	<b>5.734,93</b>	<b>6.211,47</b>	<b>-12.392,84</b>	<b>-8.383,07</b>	<b>-40.533,78</b>	<b>86.654,43</b>	<b>-2.965,63</b>	<b>6.843,49</b>	<b>14.472,30</b>	<b>62.044,51</b>
<b>RESULTADO ANTES DO IR E CSLL</b>	<b>-63.711,72</b>	<b>22.037,91</b>	<b>-15.634,70</b>	<b>5.734,93</b>	<b>6.211,47</b>	<b>-12.392,84</b>	<b>-8.383,07</b>	<b>-40.533,78</b>	<b>86.654,43</b>	<b>-2.965,63</b>	<b>6.843,49</b>	<b>14.472,30</b>	<b>62.044,51</b>
(-) IRPJ	0,00	0,00	0,00	0,00	0,00	0,00	0,00	0,00	0,00	0,00	0,00	0,00	0,00
(-) CSLL	0,00	0,00	0,00	0,00	0,00	0,00	0,00	0,00	0,00	0,00	0,00	0,00	0,00
<b>LUCRO/PREJUÍZO DO PERÍODO</b>	<b>-63.711,72</b>	<b>22.037,91</b>	<b>-15.634,70</b>	<b>5.734,93</b>	<b>6.211,47</b>	<b>-12.392,84</b>	<b>-8.383,07</b>	<b>-40.533,78</b>	<b>86.654,43</b>	<b>-2.965,63</b>	<b>6.843,49</b>	<b>14.472,30</b>	<b>62.044,51</b>

Fonte: Elaborado pelo Administrador Judicial com base nas informações apresentadas pela administração da Recuperanda.



Este documento foi gerado pelo usuário 655.\*\*\*.\*\*\*-87 em 07/02/2025 10:30:28

Número do documento: 2502071030174660000169873475

<https://pje.tjmt.jus.br:443/pje/Processo/ConsultaDocumento/listView.seam?x=2502071030174660000169873475>

Assinado eletronicamente por: ALEANDRA FRANCISCA DE SOUZA - 07/02/2025 10:30:17


65.3028.6702

www.IJUDICE.COM.BR  
AV. HIST. RUBENS DE MENDONÇA, 2000. SL 1007  
CENTRO EMPRESARIAL CUIABÁ, 78 050 000. CUIABÁ / MT



## 2.1. Demonstrações de Saída

No período compreendido entre **janeiro e novembro de 2024**, a Recuperanda acumulou um *Faturamento* de **R\$ 1.315.367,61** (um milhão trezentos e quinze mil trezentos e sessenta e sete reais e sessenta e um centavos). Suas *Despesas Fixas* acumuladas no mesmo período totalizaram **R\$ 1.181.326,14** (um milhão cento e oitenta e um mil trezentos e vinte e seis reais e quatorze centavos), representando **89,81%** do *Faturamento*. Além disso, seus *Impostos e Devoluções sobre Vendas* somaram **R\$ 176.321,50** (cento e setenta e seis mil trezentos e vinte e um reais e cinquenta centavos). Assim, o montante total das *Despesas e Impostos* atingiu expressivos **103,21%** do *Faturamento*, resultando em um **Lucro** de **R\$ 62.044,51** (sessenta e dois mil e quarenta e quatro reais e cinquenta e um centavos).





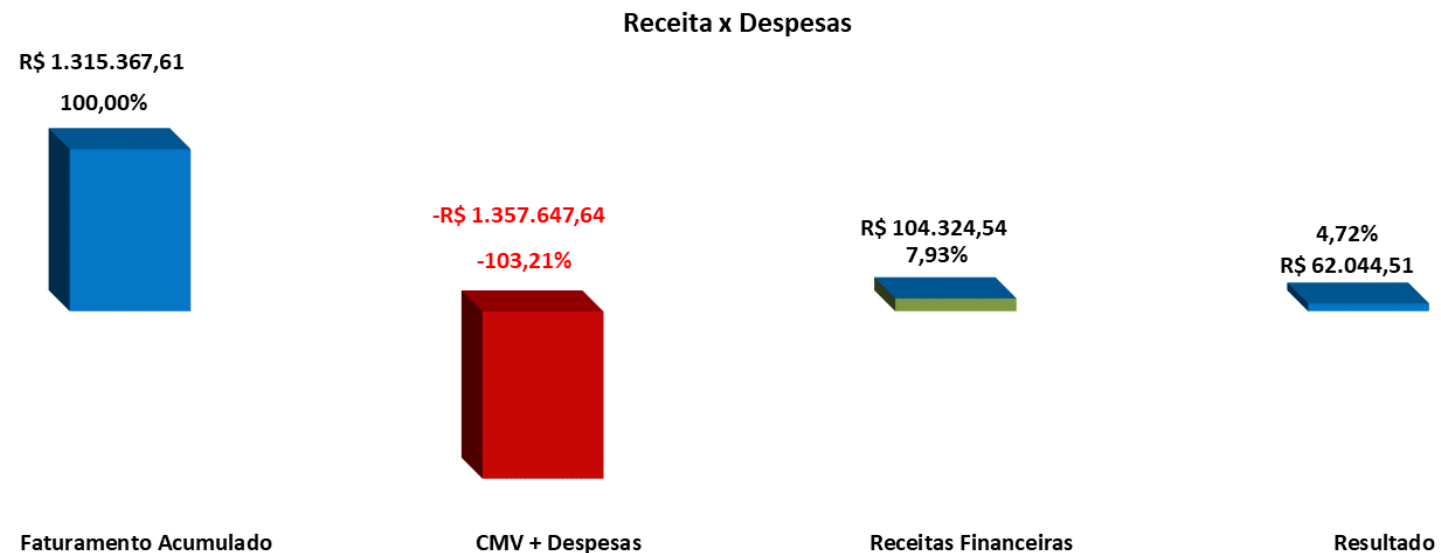
65.3028.6702

www. IJUDICE.COM.BR  
AV. HIST. RUBENS DE MENDONÇA, 2000. SL 1007  
CENTRO EMPRESARIAL CUIABÁ, 78 050 000. CUIABÁ / MT



## 2.2. Acumulado de Receitas x Despesas

Abaixo é possível observar, sob outra perspectiva, o **Lucro** acumulado pela Recuperanda ao longo dos meses de **janeiro a novembro de 2024**



65.3028.6702

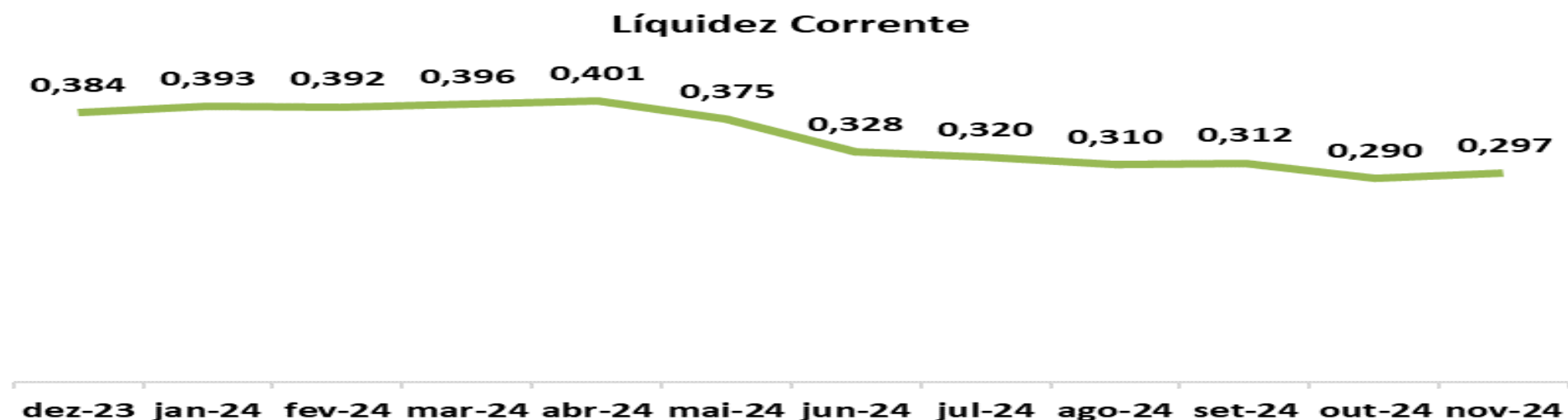
www. IJUDICE.COM.BR  
 AV. HIST. RUBENS DE MENDONÇA, 2000, SL 1007  
 CENTRO EMPRESARIAL CUIABÁ, 78 050 000, CUIABÁ / MT



### 3. Indicadores de Liquidez

a) **Liquidez Corrente:** O índice reflete o quanto a empresa possui de ativo circulante para cada R\$ 1,00 (um real) de dívida de curto prazo. Quanto maior o valor da Liquidez Corrente, maior é a capacidade da empresa em cumprir com suas obrigações de curto prazo. Em **novembro de 2024**, a Recuperanda apresentou melhora em sua *Liquidez Corrente*, alcançando o índice de **0,297**, este valor ainda está consideravelmente abaixo do recomendado que é 1. Isso significa que a Entidade não possui recursos de curto prazo suficientes para cumprir com suas obrigações de curto prazo.

Liquidez Corrente	dez-23	jan-24	fev-24	mar-24	abr-24	mai-24	jun-24	jul-24	ago-24	set-24	out-24	nov-24
Ativo Circulante	1.470.766,06	1.507.720,19	1.503.171,22	1.517.422,68	1.536.662,51	1.379.552,28	1.122.227,43	1.095.411,46	999.451,59	1.005.892,13	898.998,93	921.277,75
Passivo Circulante	3.831.011,32	3.834.813,85	3.834.801,75	3.832.458,82	3.834.389,35	3.678.574,13	3.418.534,52	3.421.154,50	3.227.442,37	3.225.751,07	3.100.916,19	3.097.624,88
Resultado	0,384	0,393	0,392	0,396	0,401	0,375	0,328	0,320	0,310	0,312	0,290	0,297



#### Interpretação do Índice

Indica quanto a empresa possui, em reais, de recursos de curto prazo (disponibilidades, clientes, estoques, etc.) para cada real de dívida de curto prazo (fornecedores, empréstimos, obrigações com pessoal, e etc.). O resultado do índice é interpretado da seguinte forma: a) se  $> 1$ , verifica-se a capacidade da empresa em honrar as suas obrigações; b) se  $= 1$ , há uma equivalência entre os recursos de curto prazo e as obrigações de curto prazo; c) se  $< 1$ , a empresa não possui recursos disponíveis para quitar suas dívidas a curto prazo.



65.3028.6702

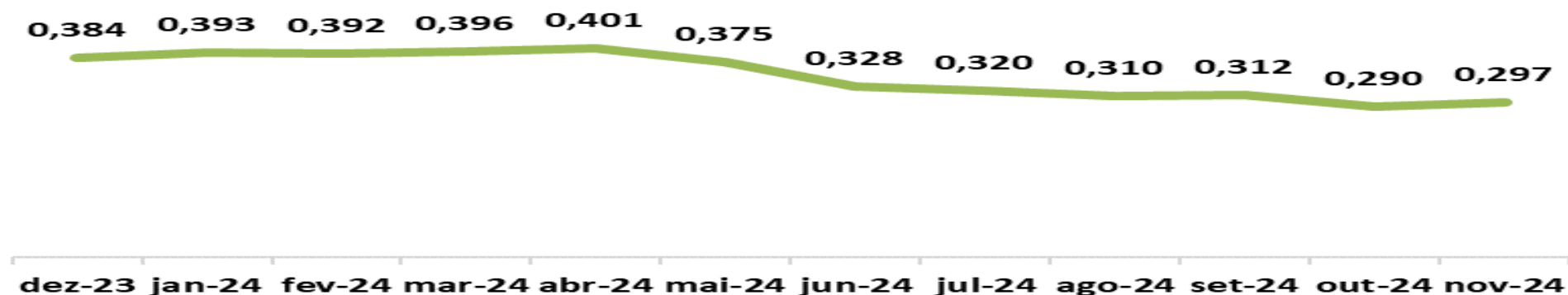
www. IJUDICE.COM.BR  
 AV. HIST. RUBENS DE MENDONÇA, 2000, SL 1007  
 CENTRO EMPRESARIAL CUIABÁ, 78 050 000, CUIABÁ / MT



b) **Liquidez Seca:** Este indicador mensura a quantidade de ativo líquido (ativos circulantes menos estoques) disponível para cada R\$ 1,00 (um real) de dívida de curto prazo (passivo circulante). Quanto maior esse índice, maior a capacidade da empresa em cumprir suas obrigações de curto prazo. A Recuperanda apresentou uma *Liquidez Seca* de **0,297** em **novembro de 2024**, apresentou pouca melhora quando comparado ao mês de **outubro de 2024**. O índice obtido indica uma preocupante insuficiência de ativos líquidos para cobrir suas obrigações de curto prazo.

Liquidez Seca	dez-23	jan-24	fev-24	mar-24	abr-24	mai-24	jun-24	jul-24	ago-24	set-24	out-24	nov-24
Ativo Circulante	1.470.766,06	1.507.720,19	1.503.171,22	1.517.422,68	1.536.662,51	1.379.552,28	1.122.227,43	1.095.411,46	999.451,59	1.005.892,13	898.998,93	921.277,75
Estoque	0,00	0,00	0,00	0,00	0,00	0,00	0,00	0,00	0,00	0,00	0,00	0,00
Despesas Antecipadas	0,00	0,00	0,00	0,00	0,00	0,00	0,00	0,00	0,00	0,00	0,00	0,00
Ativo Circulante - Estoque - Despesas Antecipadas	1.470.766,06	1.507.720,19	1.503.171,22	1.517.422,68	1.536.662,51	1.379.552,28	1.122.227,43	1.095.411,46	999.451,59	1.005.892,13	898.998,93	921.277,75
Passivo Circulante	3.831.011,32	3.834.813,85	3.834.801,75	3.832.458,82	3.834.389,35	3.678.574,13	3.418.534,52	3.421.154,50	3.227.442,37	3.225.751,07	3.100.916,19	3.097.624,88
Resultado	0,384	0,393	0,392	0,396	0,401	0,375	0,328	0,320	0,310	0,312	0,290	0,297

### Liquidez Seca



#### Interpretação do Índice

Indica a capacidade de pagamento da empresa nas situações em que ela tem uma baixa rotatividade de estoque. Isto é, representa a sua capacidade de quitar dívidas de curto prazo com os ativos monetários disponíveis (principalmente caixa, aplicações financeiras e valores a receber). Há uma relação diretamente proporcional entre o valor do índice e a capacidade de pagamento sem a necessidade de venda do estoque (quanto maior o índice, maior é a capacidade de quitação).



65.3028.6702

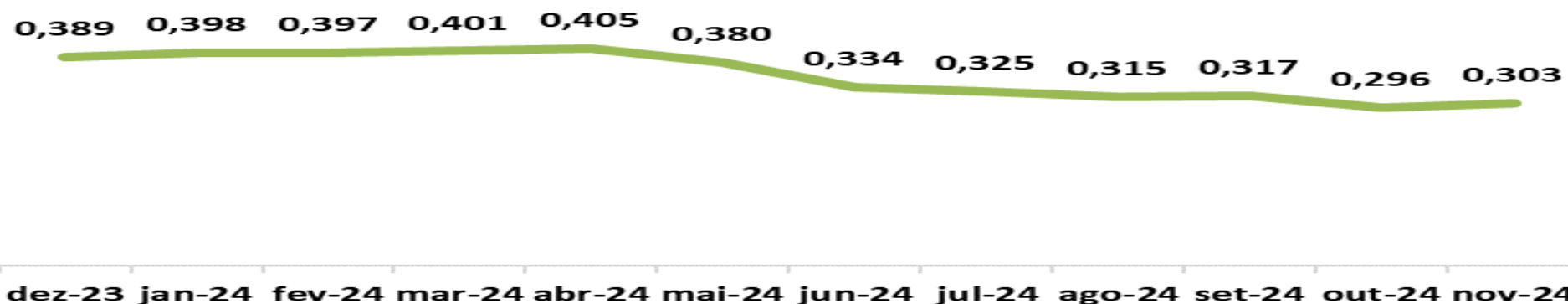
www.IJUDICE.COM.BR  
 AV. HIST. RUBENS DE MENDONÇA, 2000, SL 1007  
 CENTRO EMPRESARIAL CUIABÁ, 78 050 000, CUIABÁ / MT



c) **Líquidez Geral:** Este Indicador é utilizado para medir a capacidade que uma empresa tem de honrar com as suas obrigações de curto e longo prazo. Quanto maior, melhor. Em **novembro de 2024**, a Recuperanda apresentou uma discreta melhora em seu indicador, que foi de **0,303**. No entanto, o resultado revela que atualmente a entidade não possui recursos suficientes para cumprir suas obrigações, pois, para cada **R\$ 1,00 (um real)** de obrigações, a Recuperanda dispõe de apenas **R\$ 0,303 (trinta centavos)** de recursos.

Líquidez Geral	dez-23	jan-24	fev-24	mar-24	abr-24	mai-24	jun-24	jul-24	ago-24	set-24	out-24	nov-24
Ativo Circulante	1.470.766,06	1.507.720,19	1.503.171,22	1.517.422,68	1.536.662,51	1.379.552,28	1.122.227,43	1.095.411,46	999.451,59	1.005.892,13	898.998,93	921.277,75
Ativo Realizavel Longo Prazo	18.132,96	18.117,10	18.117,10	18.117,10	18.117,10	18.117,10	18.117,10	18.117,10	18.117,10	18.117,10	18.117,10	18.117,10
Passivo Circulante	3.831.011,32	3.834.813,85	3.834.801,75	3.832.458,82	3.834.389,35	3.678.574,13	3.418.534,52	3.421.154,50	3.227.442,37	3.225.751,07	3.100.916,19	3.097.624,88
Passivo Não Circulante	0,00	0,00	0,00	0,00	0,00	0,00	0,00	0,00	0,00	0,00	0,00	0,00
AC + ARLP	1.488.899,02	1.525.837,29	1.521.288,32	1.535.539,78	1.554.779,61	1.397.669,38	1.140.344,53	1.113.528,56	1.017.568,69	1.024.009,23	917.116,03	939.394,85
PC + PNC	3.831.011,32	3.834.813,85	3.834.801,75	3.832.458,82	3.834.389,35	3.678.574,13	3.418.534,52	3.421.154,50	3.227.442,37	3.225.751,07	3.100.916,19	3.097.624,88
Resultado	0,389	0,398	0,397	0,401	0,405	0,380	0,334	0,325	0,315	0,317	0,296	0,303

### Líquidez Geral



#### Interpretação do Índice

Mede a capacidade de pagamento da empresa considerando todos os ativos e todas as suas dívidas, sendo elas de curto e longo prazo. Um índice igual ou maior que 1 evidencia que os ativos são capazes de pagar seus passivos. Portanto, quanto maior o resultado, melhor.



65.3028.6702

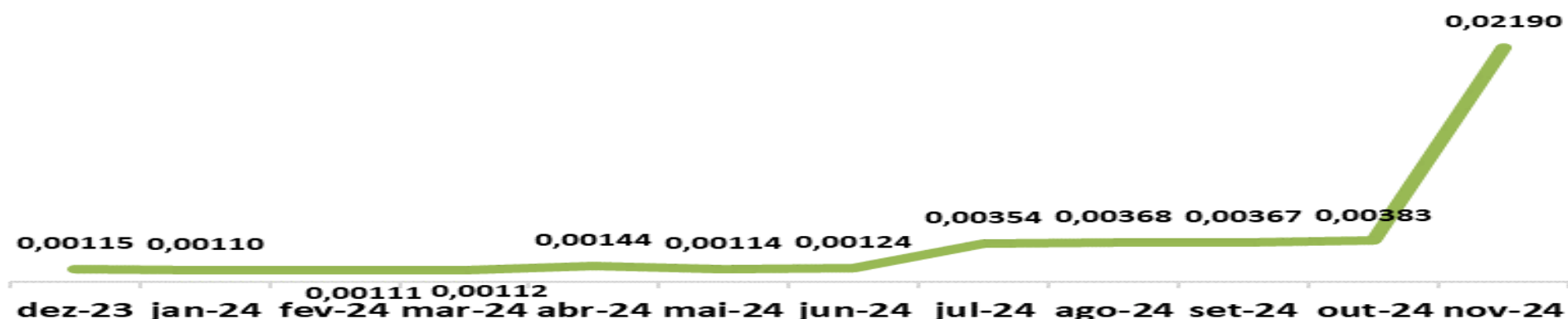
www. IJUDICE.COM.BR  
 AV. HIST. RUBENS DE MENDONÇA, 2000, SL 1007  
 CENTRO EMPRESARIAL CUIABÁ, 78 050 000, CUIABÁ / MT



d) **Liquidez Imediata:** Indica o quanto a empresa possui de caixa e aplicações financeiras para cada R\$ 1,00 (um real) de dívida de curto prazo, revelando a sua capacidade de pagamento em curtíssimo prazo, quanto maior, melhor. No mês em análise, a Recuperanda obteve uma *Liquidez Imediata* de **0,0219**, demonstrando que possui menos de um centavo de *Disponibilidades* para cada **R\$ 1,00** de *Passivo Circulante*. Isso indica que a Recuperanda não possui recursos imediatos suficientes para cumprir com suas obrigações de curto prazo.

Liquidez Imediata	dez-23	jan-24	fev-24	mar-24	abr-24	mai-24	jun-24	jul-24	ago-24	set-24	out-24	nov-24
Disponibilidades	4.397,65	4.211,34	4.241,31	4.287,15	5.526,64	4.209,82	4.247,11	12.096,31	11.862,17	11.854,48	11.867,20	67.835,23
Passivo Circulante	3.831.011,32	3.834.813,85	3.834.801,75	3.832.458,82	3.834.389,35	3.678.574,13	3.418.534,52	3.421.154,50	3.227.442,37	3.225.751,07	3.100.916,19	3.097.624,88
Resultado	0,00115	0,00110	0,00111	0,00112	0,0014	0,0011	0,0012	0,0035	0,0037	0,0037	0,0038	0,0219

### Liquidez Imediata



Interpretação do Índice	Indica a capacidade da empresa de quitar imediatamente suas dívidas de curto prazo. Um resultado adequado deve corresponder a 1 ou um valor superior a 1. Portanto, quanto maior o índice, melhor.
-------------------------	--



65.3028.6702

www.IJUDICE.COM.BR  
 AV. HIST. RUBENS DE MENDONÇA, 2000, SL 1007  
 CENTRO EMPRESARIAL CUIABÁ, 78 050 000, CUIABÁ / MT

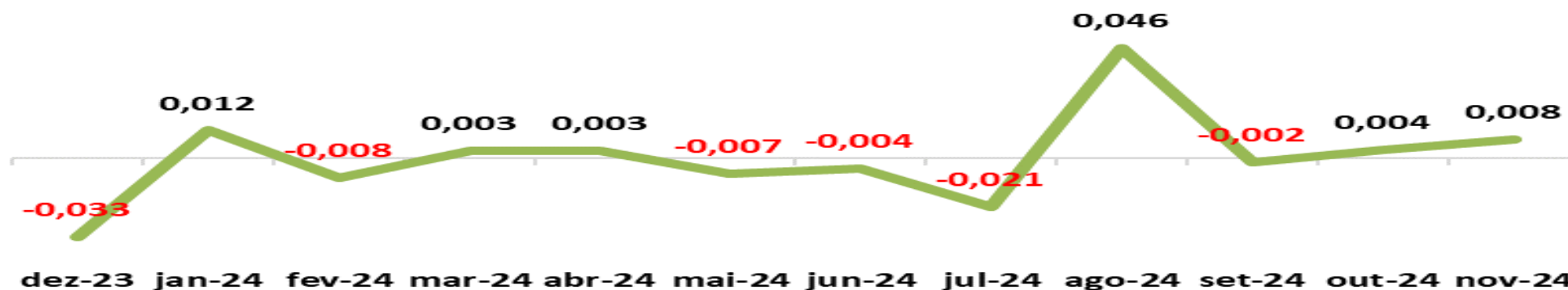


#### 4. Indicadores de Rentabilidade

a) **Rentabilidade Patrimonial:** Indica o quanto a empresa obtém de lucro para cada R\$ 1,00 (um real) de capital próprio investido, quanto maior, melhor. Quanto maior, melhor. Em **outubro de 2024**, a empresa apresentou uma *Rentabilidade Patrimonial* de **0,004**, indicando que estava gerando **Lucro** em relação ao Capital Próprio investido, em **novembro de 2024**, houve uma melhora, com a *Rentabilidade Patrimonial* aumentando para **0,008**. Continuando gerando retorno sobre o capital próprio, refletindo que a empresa está apenas começando a recuperar sua capacidade de gerar lucro.

Rentabilidade Patrimonial	dez-23	jan-24	fev-24	mar-24	abr-24	mai-24	jun-24	jul-24	ago-24	set-24	out-24	nov-24
Resultado Líquido do Exercício	-63.711,72	22.037,91	-15.634,70	5.734,93	6.211,47	-12.392,84	-8.383,07	-40.533,78	86.654,43	-2.965,63	6.843,49	14.472,30
Patrimônio Líquido	-1.907.427,78	-1.885.389,87	-1.901.024,57	-1.895.289,64	-1.889.078,17	-1.901.471,01	-1.909.854,08	-1.950.387,86	-1.863.733,43	-1.866.699,06	-1.859.855,57	-1.845.383,27
Resultado	-0,033	0,012	-0,008	0,003	0,003	-0,007	-0,004	-0,021	0,046	-0,002	0,004	0,008

#### Rentabilidade Patrimonial



#### Interpretação do Índice

Rentabilidade Patrimonial, também conhecido como Retorno sobre o Patrimônio Líquido, tem por finalidade indicar o retorno do capital investido pelos próprios sócios. É um índice utilizado para comparar rentabilidade da empresa com de outros investimentos. O indicador menor que 1 indica prejuízo, e acima de 1, lucro. Portanto, quanto maior melhor.



65.3028.6702

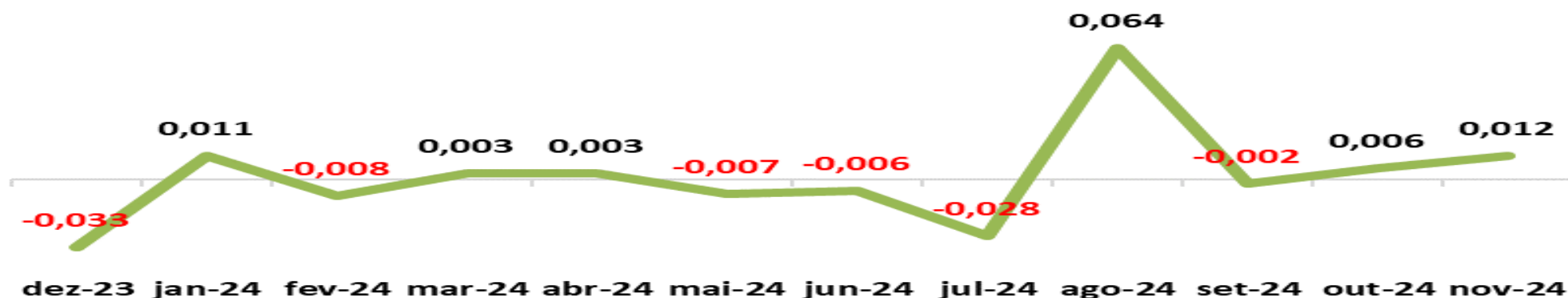
www. IJUDICE.COM.BR  
 AV. HIST. RUBENS DE MENDONÇA, 2000, SL 1007  
 CENTRO EMPRESARIAL CUIABÁ, 78 050 000, CUIABÁ / MT



b) **Rentabilidade do Ativo:** Indica o quanto a empresa obtém de lucro para cada R\$ 1,00 (um real) de capital próprio investido, quanto maior, melhor. Em **novembro de 2024**, a Recuperanda apresentou uma *Rentabilidade do Ativo* de **0,012**, indicando que estava correndo em ganhos em relação ao total de seus Ativos.

Rentabilidade do Ativo	dez-23	jan-24	fev-24	mar-24	abr-24	mai-24	jun-24	jul-24	ago-24	set-24	out-24	nov-24
Resultado Líquido do Exercício	-63.711,72	22.037,91	-15.634,70	5.734,93	6.211,47	-12.392,84	-8.383,07	-40.533,78	86.654,43	-2.965,63	6.843,49	14.472,30
Ativo Total	1.916.489,51	1.942.329,95	1.926.683,15	1.929.836,78	1.937.978,78	1.769.770,72	1.501.348,04	1.463.434,24	1.356.376,54	1.351.719,25	1.233.728,22	1.244.909,21
Resultado	-0,033	0,011	-0,008	0,003	0,003	-0,007	-0,006	-0,028	0,064	-0,002	0,006	0,012

### Rentabilidade do Ativo



#### Interpretação do Índice

Também denominado de Taxa de Retorno sobre o Ativo Total, tem por finalidade demonstrar o retorno, para cada R\$1,00 (um real) do capital investido em ativos da empresa. Quanto maior, melhor.



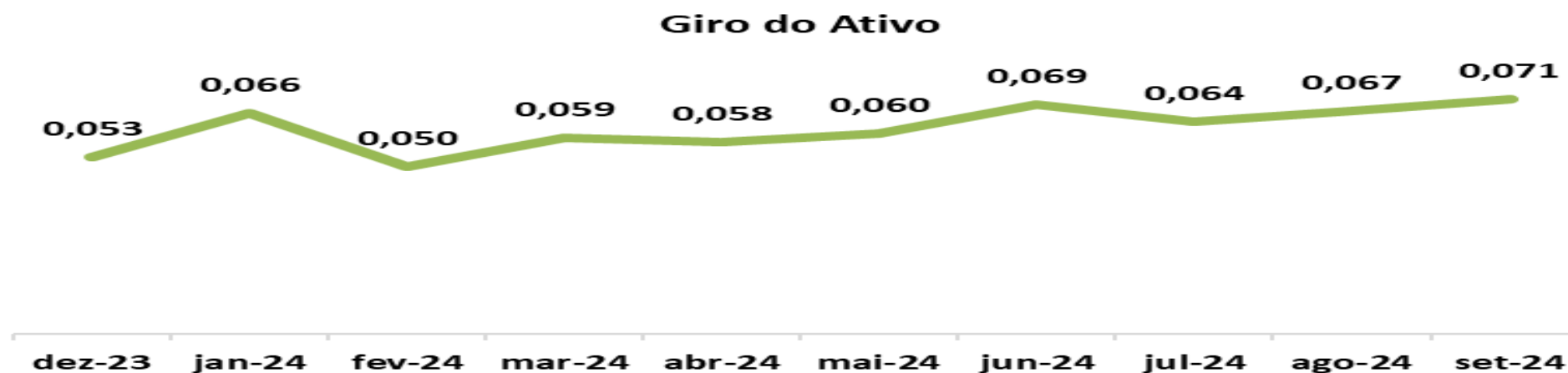
65.3028.6702

www. IJUDICE.COM.BR  
 AV. HIST. RUBENS DE MENDONÇA, 2000, SL 1007  
 CENTRO EMPRESARIAL CUIABÁ, 78 050 000, CUIABÁ / MT



c) **Giro do Ativo:** Este indicador consiste na apuração do total das vendas produzidas com o ativo da empresa, sinalizando o número de giros do ativo no período. Permite, portanto, aferir o grau de eficiência da Devedora no tocante ao uso de seus ativos. Em **novembro de 2024**, o *Giro do Ativo* obtido foi de **0,080**, é possível observar que houve evolução quando comparado ao mês anterior, o valor ainda é relativamente baixo, indicando que há espaço significativo para melhorias.

Giro do Ativo	dez-23	jan-24	fev-24	mar-24	abr-24	mai-24	jun-24	jul-24	ago-24	set-24	out-24	nov-24
Receita Líquida de Vendas	102.051,97	129.130,48	96.736,48	114.062,58	111.903,46	106.723,67	103.730,80	93.450,91	90.795,05	95.601,57	97.749,20	99.161,91
Ativo Total	1.916.489,51	1.942.329,95	1.926.683,15	1.929.836,78	1.937.978,78	1.769.770,72	1.501.348,04	1.463.434,24	1.356.376,54	1.351.719,25	1.233.728,22	1.244.909,21
Resultado	0,053	0,066	0,050	0,059	0,058	0,060	0,069	0,064	0,067	0,071	0,079	0,080



#### Interpretação do Índice

Giro do ativo é o índice que demonstra se as vendas realizadas são compatíveis com o investimento no ativo da empresa. Quanto maior o resultado, melhor.





65.3028.6702

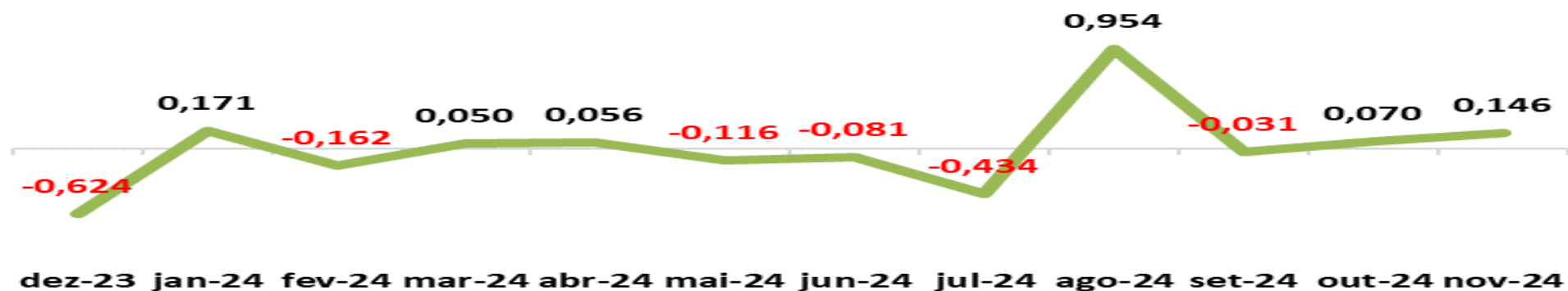
www. IJUDICE.COM.BR  
 AV. HIST. RUBENS DE MENDONÇA, 2000, SL 1007  
 CENTRO EMPRESARIAL CUIABÁ, 78 050 000, CUIABÁ / MT



d) **Margem Líquida:** Evidencia o quanto a empresa obtém de lucro para cada R\$ 1,00 (um real) vendido. Quanto maior, melhor. Em novembro de 2024, a Recuperanda obteve uma Margem Líquida de **0,146**.

Margem Líquida	dez-23	jan-24	fev-24	mar-24	abr-24	mai-24	jun-24	jul-24	ago-24	set-24	out-24	nov-24
Resultado Líquido do Exercício	-63.711,72	22.037,91	-15.634,70	5.734,93	6.211,47	-12.392,84	-8.383,07	-40.533,78	86.654,43	-2.965,63	6.843,49	14.472,30
Receita Líquida de Vendas	102.051,97	129.130,48	96.736,48	114.062,58	111.903,46	106.723,67	103.730,80	93.450,91	90.795,05	95.601,57	97.749,20	99.161,91
Resultado	-0,624	0,171	-0,162	0,050	0,056	-0,116	-0,081	-0,434	0,954	-0,031	0,070	0,146

### Margem Líquida



#### Interpretação do Índice

Esse índice demonstra a lucratividade das vendas, ou seja, o quanto de lucro a empresa obteve após pagar todos os custos e as despesas do período analisado. Quanto maior a margem líquida, melhor.



65.3028.6702

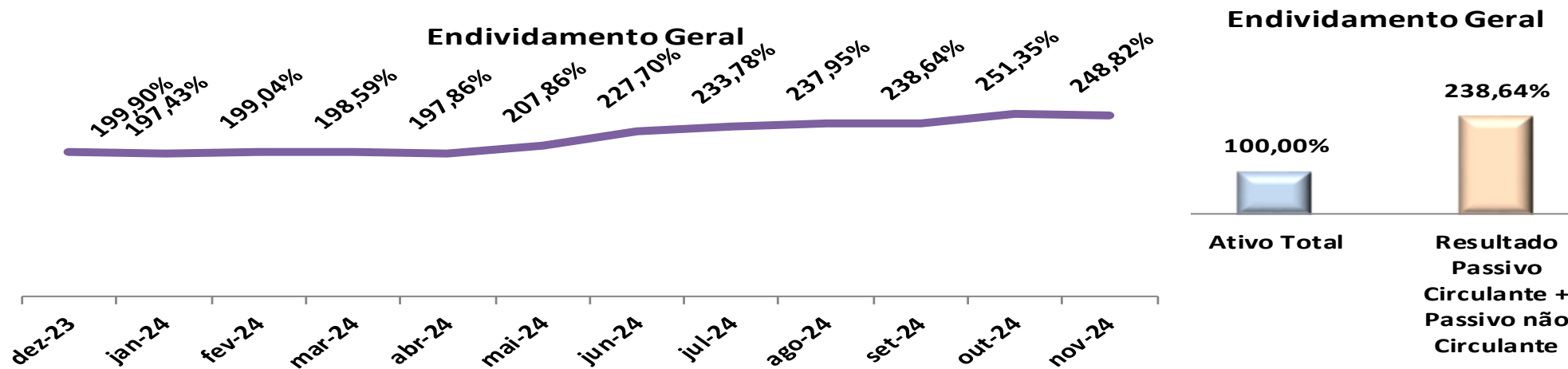
www.IJUDICE.COM.BR  
 AV. HIST. RUBENS DE MENDONÇA, 2000, SL 1007  
 CENTRO EMPRESARIAL CUIABÁ, 78 050 000, CUIABÁ / MT



## 5. Indicadores de Endividamento

a) **Endividamento Geral:** Endividamento Geral: Representa o percentual dos recursos totais provenientes de credores. Quanto menor for o indicador, maior será a segurança da empresa em caso de liquidação. A Recuperanda, ao longo de **outubro e novembro de 2024**, apresentou uma leve redução em seu *Endividamento Geral*, passando de **251,35%** para **248,82%**. Atualmente o Passivo da Empresa supera em **138,64%** o valor de seus Ativos, seu endividamento é substancialmente alto.

Endividamento Geral	dez-23	jan-24	fev-24	mar-24	abr-24	mai-24	jun-24	jul-24	ago-24	set-24	out-24	nov-24
Passivo Circulante	3.831.011,32	3.834.813,85	3.834.801,75	3.832.458,82	3.834.389,35	3.678.574,13	3.418.534,52	3.421.154,50	3.227.442,37	3.225.751,07	3.100.916,19	3.097.624,88
Passivo Não Circulante	0,00	0,00	0,00	0,00	0,00	0,00	0,00	0,00	0,00	0,00	0,00	0,00
Ativo Total	1.916.489,51	1.942.329,95	1.926.683,15	1.929.836,78	1.937.978,78	1.769.770,72	1.501.348,04	1.463.434,24	1.356.376,54	1.351.719,25	1.233.728,22	1.244.909,21
Resultado Passivo Circulante + Passivo não Circulante	199,90%	197,43%	199,04%	198,59%	197,86%	207,86%	227,70%	233,78%	237,95%	238,64%	251,35%	248,82%
Ativo Total	100,00%	100,00%	100,00%	100,00%	100,00%	100,00%	100,00%	100,00%	100,00%	100,00%	100,00%	100,00%



### Interpretação do Índice

Demonstra o percentual de endividamento da empresa em comparação com seu ativo total, quer dizer, o total geral do endividamento. Quanto menor, melhor.



Este documento foi gerado pelo usuário 655.\*\*\*.\*\*\*-87 em 07/02/2025 10:30:28  
 Número do documento: 2502071030174660000169873475  
<https://pje.tjmt.jus.br:443/pje/Processo/ConsultaDocumento/listView.seam?x=2502071030174660000169873475>  
 Assinado eletronicamente por: ALEANDRA FRANCISCA DE SOUZA - 07/02/2025 10:30:17

65.3028.6702

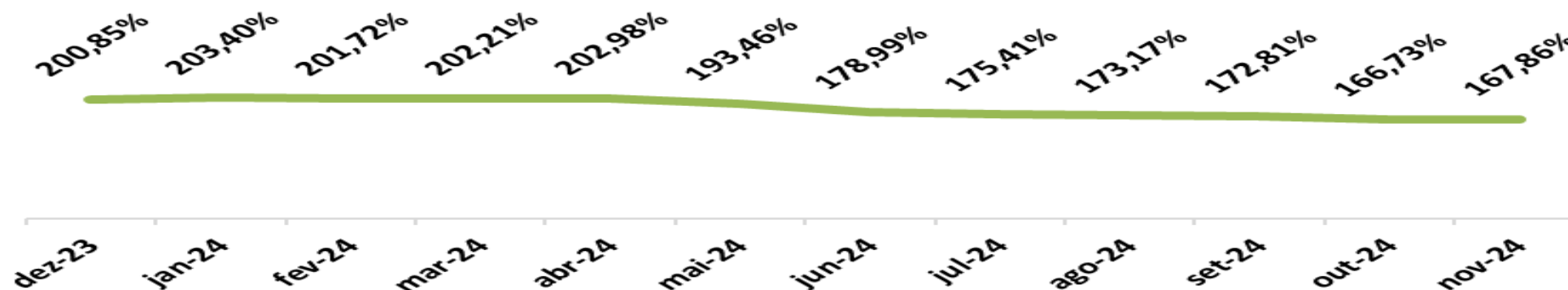
www. IJUDICE.COM.BR  
 AV. HIST. RUBENS DE MENDONÇA, 2000, SL 1007  
 CENTRO EMPRESARIAL CUIABÁ, 78 050 000, CUIABÁ / MT



b) **Participação de Capitais de Terceiros:** O índice que mostra a proporção dos recursos financeiros da empresa provenientes de terceiros em relação ao seu capital próprio. A Recuperanda tem mantido sua *Participação de Capitais de Terceiros* acima de **165**, com um leve aumento apresentando **167,86** em **novembro**. Este índice revela que para cada **R\$ 1,00 (um real)** de *Capital Próprio*, a empresa tem mais de **R\$ 1,65 (um real e sessenta e cinco centavos)** de *Capital de Terceiros*, o que demonstra uma alta dependência de recursos externos para financiar suas operações.

Participação de Capitais de Terceiros (PCT)	dez-23	jan-24	fev-24	mar-24	abr-24	mai-24	jun-24	jul-24	ago-24	set-24	out-24	nov-24
Passivo Circulante	3.831.011,32	3.834.813,85	3.834.801,75	3.832.458,82	3.834.389,35	3.678.574,13	3.418.534,52	3.421.154,50	3.227.442,37	3.225.751,07	3.100.916,19	3.097.624,88
ELP = Exigível a Longo Prazo	0,00	0,00	0,00	0,00	0,00	0,00	0,00	0,00	0,00	0,00	0,00	0,00
Patrimônio Líquido	-1.907.427,78	-1.885.389,87	-1.901.024,57	-1.895.289,64	-1.889.078,17	-1.901.471,01	-1.909.854,08	-1.950.387,86	-1.863.733,43	-1.866.699,06	-1.859.855,57	-1.845.383,27
Resultado ELP + Passivo Circulante	200,85%	203,40%	201,72%	202,21%	202,98%	193,46%	178,99%	175,41%	173,17%	172,81%	166,73%	167,86%
Patrimônio Líquido	100,00%	100,00%	100,00%	100,00%	100,00%	100,00%	100,00%	100,00%	100,00%	100,00%	100,00%	100,00%

### Endividamento Financeiro Versus Total



#### Interpretação do Índice

Estipula uma relação de proporcionalidade entre os recursos de terceiros e aqueles próprios investidos, de forma a evidenciar o grau de dependência (percentual) da empresa relativamente aos recursos externos. Quanto menor o índice, melhor.



## 6. CONSIDERAÇÕES FINAIS

A Recuperanda faturou, em novembro de 2024, R\$ 114.638,83 (cento e quatorze mil seiscentos e trinta e oito reais e oitenta e três centavos)

Nesse sentido, a recuperanda registrou um Lucro de R\$ 6.843,49 (seis mil oitocentos e quarenta e três reais e quarenta e nove centavos) em outubro, a empresa apresentou uma melhora em novembro de 2024, apresentando um Lucro de R\$ 14.472,30 (quatorze mil quatrocentos e setenta e dois reais e trinta centavos).

Considerando o elevado *Endividamento Geral* de 248,82% e a alta *Participação de Capitais de Terceiros* de 167,86% em novembro de 2024, a Recuperanda enfrenta uma situação financeira delicada. Apresentando **Prejuízos** recentes, com um **Prejuízo** de R\$ 40.533,78 (quarenta mil quinhentos e trinta e três reais e setenta e oito centavos) em julho, a empresa precisa urgentemente adotar medidas para reduzir seus custos e sua dependência de financiamento externo

QUADRO COMPARATIVO				
DESCRIÇÃO	out/24	nov/24	VARIÇÃO	
RECEITA BRUTA	R\$ 113.005,00	R\$ 114.638,83	R\$ 1.633,83	1,45%
RECEITA LÍQUIDA	R\$ 97.749,20	R\$ 99.161,91	R\$ 1.412,71	1,45%
LUCRO BRUTO	R\$ 97.749,20	R\$ 99.161,91	R\$ 1.412,71	1,45%
RESULTADO LÍQUIDO	R\$ 6.843,49	R\$ 14.472,30	R\$ 7.628,81	111,48%

Fonte: Elaborado pelo Administrador Judicial com base nas informações apresentadas pela administração da Recuperanda.

Cuiabá, 31 de Janeiro de 2025

I.JUDICE – TS AUDITORIA E ADMINISTRAÇÃO JUDICIAL LTDA-ME  
 ADMINISTRADORA JUDICIAL  
 ALEANDRA F. DE SOUZA  
 OAB/MT 6.249



65.3028.6702

www. IJUDICE.COM.BR  
 AV. HIST. RUBENS DE MENDONÇA, 2000, SL 1007  
 CENTRO EMPRESARIAL CUIABÁ, 78 050 000, CUIABÁ / MT



## REI DAS CARNES EIRELI

### 1. Balanço Patrimonial

Rei das Carnes Eireli												
Balanço Patrimonial (pro forma)												
(Em reais)												
	dez/23	jan/24	fev/24	mar/24	abr/24	mai/24	jun/24	jul/24	ago/24	set/24	out/24	nov/24
<b>ATIVO</b>	<b>84.505.259,73</b>	<b>76.367.806,70</b>	<b>63.733.303,73</b>	<b>44.711.209,85</b>	<b>34.348.504,75</b>	<b>24.386.245,58</b>	<b>18.719.644,94</b>	<b>13.972.832,27</b>	<b>14.192.609,09</b>	<b>11.459.010,64</b>	<b>13.178.008,50</b>	<b>12.990.067,19</b>
<b>ATIVO CIRCULANTE</b>	<b>80.364.043,03</b>	<b>72.280.421,38</b>	<b>59.732.181,00</b>	<b>40.716.620,02</b>	<b>30.450.454,08</b>	<b>20.520.592,66</b>	<b>14.914.230,57</b>	<b>10.227.598,02</b>	<b>10.468.554,96</b>	<b>7.728.136,63</b>	<b>9.379.506,51</b>	<b>9.246.791,59</b>
<b>DISPONÍVEL</b>	<b>1.211.053,07</b>	<b>883.021,54</b>	<b>918.639,91</b>	<b>1.119.225,39</b>	<b>1.045.763,74</b>	<b>908.824,10</b>	<b>965.724,28</b>	<b>1.037.430,33</b>	<b>1.120.750,28</b>	<b>1.023.808,53</b>	<b>1.161.512,10</b>	<b>826.133,92</b>
Caixa	465.421,87	481.937,84	544.852,70	584.169,38	634.062,40	655.007,47	692.203,17	706.732,34	709.970,90	749.339,03	690.608,78	664.685,15
Bancos Conta Movimento	81.715,03	-262.832,47	-290.128,96	-128.860,16	-252.313,51	-410.099,52	-390.395,04	-333.218,16	-253.136,77	-389.446,65	-193.012,83	-502.467,38
Aplicações Financeiras de Liquidez Imediata	663.916,17	663.916,17	663.916,17	663.916,17	664.014,85	663.916,15	663.916,15	663.916,15	663.916,15	663.916,15	663.916,15	663.916,15
<b>CLIENTES</b>	<b>63.791.618,72</b>	<b>55.118.962,72</b>	<b>41.592.860,20</b>	<b>29.489.102,60</b>	<b>21.553.646,76</b>	<b>13.223.300,65</b>	<b>9.292.783,08</b>	<b>2.731.497,61</b>	<b>3.348.927,04</b>	<b>856.875,89</b>	<b>634.119,20</b>	<b>1.398.719,81</b>
Clientes Diversos	63.791.618,72	55.118.962,72	41.592.860,20	29.489.102,60	21.553.646,76	13.223.300,65	9.292.783,08	2.731.497,61	3.348.927,04	856.875,89	634.119,20	1.398.719,81
Cheques Devolvidos	0,00	0,00	0,00	0,00	0,00	0,00	0,00	0,00	0,00	0,00	0,00	0,00
<b>OUTROS CRÉDITOS</b>	<b>13.973.455,57</b>	<b>14.966.006,15</b>	<b>16.046.542,07</b>	<b>9.297.146,03</b>	<b>6.705.412,91</b>	<b>5.396.089,86</b>	<b>3.730.970,71</b>	<b>5.199.437,78</b>	<b>5.633.154,81</b>	<b>5.488.696,06</b>	<b>5.745.179,80</b>	<b>5.806.118,56</b>
Adiantamentos a Fornecedores	13.625.289,36	14.329.544,43	15.469.897,62	8.770.088,34	6.231.910,74	4.970.522,96	3.357.050,48	3.736.865,54	4.165.516,55	4.106.657,44	4.355.568,49	4.499.682,39
Tributos a Recuperar/Compensar	348.166,21	636.461,72	576.644,45	527.057,69	473.502,17	425.566,90	373.920,23	1.462.572,24	1.467.638,26	1.382.038,62	1.389.611,31	1.306.436,17
<b>ESTOQUE</b>	<b>1.387.915,67</b>	<b>1.312.430,97</b>	<b>1.174.138,82</b>	<b>811.146,00</b>	<b>1.145.630,67</b>	<b>992.378,05</b>	<b>924.752,50</b>	<b>1.259.232,30</b>	<b>365.722,83</b>	<b>358.756,15</b>	<b>1.838.695,41</b>	<b>1.215.819,30</b>
Mercadorias, Produtos e Insumos	1.387.915,67	1.312.430,97	1.174.138,82	811.146,00	1.145.630,67	992.378,05	924.752,50	1.259.232,30	365.722,83	358.756,15	1.838.695,41	1.215.819,30
<b>DESPESAS DO EXERCÍCIO SEGUINTE</b>	<b>0,00</b>	<b>0,00</b>	<b>0,00</b>	<b>0,00</b>	<b>0,00</b>	<b>0,00</b>	<b>0,00</b>	<b>0,00</b>	<b>0,00</b>	<b>0,00</b>	<b>0,00</b>	<b>0,00</b>
Aluguéis a apropriar	0,00	0,00	0,00	0,00	0,00	0,00	0,00	0,00	0,00	0,00	0,00	0,00
<b>ATIVO NÃO CIRCULANTE</b>	<b>4.141.216,70</b>	<b>4.087.385,32</b>	<b>4.001.122,73</b>	<b>3.994.589,83</b>	<b>3.898.050,67</b>	<b>3.865.652,92</b>	<b>3.805.414,37</b>	<b>3.745.234,25</b>	<b>3.724.054,13</b>	<b>3.730.874,01</b>	<b>3.798.501,99</b>	<b>3.743.275,60</b>
<b>OUTROS CRÉDITOS NÃO CIRCULANTES</b>	<b>2.359.545,28</b>	<b>2.366.697,93</b>	<b>2.337.688,83</b>	<b>2.385.923,30</b>	<b>2.396.658,53</b>	<b>2.419.028,15</b>	<b>2.413.615,40</b>	<b>2.408.202,65</b>	<b>2.441.789,90</b>	<b>2.503.377,15</b>	<b>2.622.934,38</b>	<b>2.617.962,03</b>
Sócios, Administradores e Pessoas Ligadas	2.359.545,28	2.366.697,93	2.337.688,83	2.385.923,30	2.396.658,53	2.419.028,15	2.413.615,40	2.408.202,65	2.441.789,90	2.503.377,15	2.622.934,38	2.617.962,03
<b>INVESTIMENTOS</b>	<b>455.370,59</b>	<b>455.370,59</b>	<b>455.370,59</b>	<b>455.370,59</b>	<b>402.863,57</b>	<b>402.863,57</b>	<b>402.805,14</b>	<b>402.805,14</b>	<b>402.805,14</b>	<b>402.805,14</b>	<b>402.805,14</b>	<b>402.805,14</b>
Título de Capitalização	385.989,80	385.989,80	385.989,80	385.989,80	333.482,78	333.482,78	333.482,78	333.482,78	333.482,78	333.482,78	333.482,78	333.482,78
Consórcio Bradesco	48.281,18	48.281,18	48.281,18	48.281,18	48.281,18	48.281,18	48.222,75	48.222,75	48.222,75	48.222,75	48.222,75	48.222,75
BR Qualy Consórcio	0,00	0,00	0,00	0,00	0,00	0,00	0,00	0,00	0,00	0,00	0,00	0,00
Consórcio Santander	21.099,61	21.099,61	21.099,61	21.099,61	21.099,61	21.099,61	21.099,61	21.099,61	21.099,61	21.099,61	21.099,61	21.099,61
<b>IMOBILIZADO</b>	<b>1.326.300,83</b>	<b>1.265.316,80</b>	<b>1.208.063,31</b>	<b>1.153.295,94</b>	<b>1.098.528,57</b>	<b>1.043.761,20</b>	<b>988.993,83</b>	<b>934.226,46</b>	<b>879.459,09</b>	<b>824.691,72</b>	<b>772.762,47</b>	<b>722.508,43</b>
Móveis e Utensílios	15.922,60	15.922,60	15.922,60	15.922,60	15.922,60	15.922,60	15.922,60	15.922,60	15.922,60	15.922,60	17.922,55	17.922,55
Máquinas, Equipamentos e Ferramentas	122.168,80	122.168,80	122.168,80	122.168,80	122.168,80	122.168,80	122.168,80	122.168,80	122.168,80	122.168,80	122.168,80	122.168,80
Veículos	3.589.995,74	3.589.995,74	3.589.995,74	3.589.995,74	3.589.995,74	3.589.995,74	3.589.995,74	3.589.995,74	3.589.995,74	3.589.995,74	3.589.995,74	3.589.995,74
(-) Depreciação acumulada	-2.401.786,31	-2.462.770,34	-2.520.023,83	-2.574.791,20	-2.629.558,57	-2.684.325,94	-2.739.093,31	-2.793.860,68	-2.848.628,05	-2.903.395,42	-2.957.324,62	-3.007.578,66

Fonte: Elaborado pelo Administrador Judicial com base nas informações apresentadas pela administração da Recuperanda.



Este documento foi gerado pelo usuário 655.\*\*\*-87 em 07/02/2025 10:30:28

Número do documento: 25020710301746600000169873475

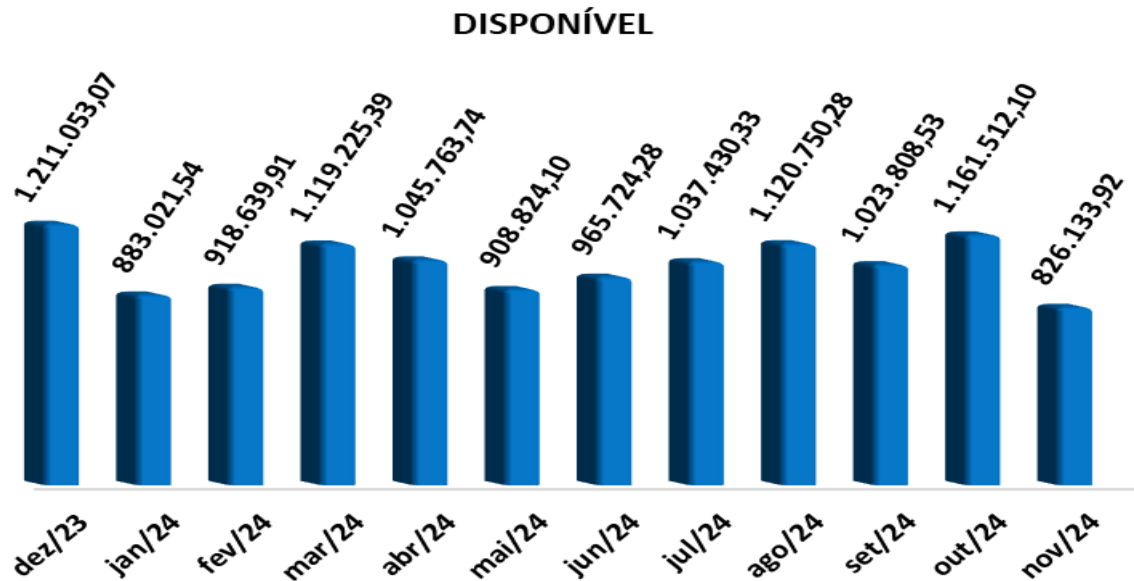
<https://pje.tjmt.jus.br:443/pje/Processo/ConsultaDocumento/listView.seam?x=25020710301746600000169873475>

Assinado eletronicamente por: ALEANDRA FRANCISCA DE SOUZA - 07/02/2025 10:30:17

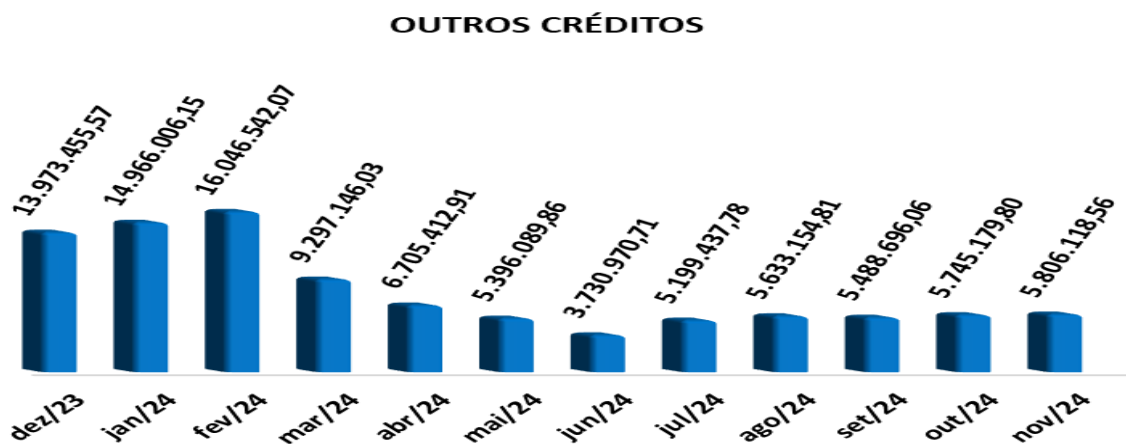


### 1.1. Gráficos do Ativo

a) **Disponível:** A conta registrou uma redução entre os meses de outubro e novembro de 2024, resultando em um decréscimo de **R\$ 335.378,18 (trezentos e trinta e cinco mil trezentos e setenta e oito reais e dezoito centavos)**, tendo, como saldo final o valor de **R\$ 826.133,92 (oitocentos e vinte e seis mil cento e trinta e três reais e noventa e dois centavos)**.

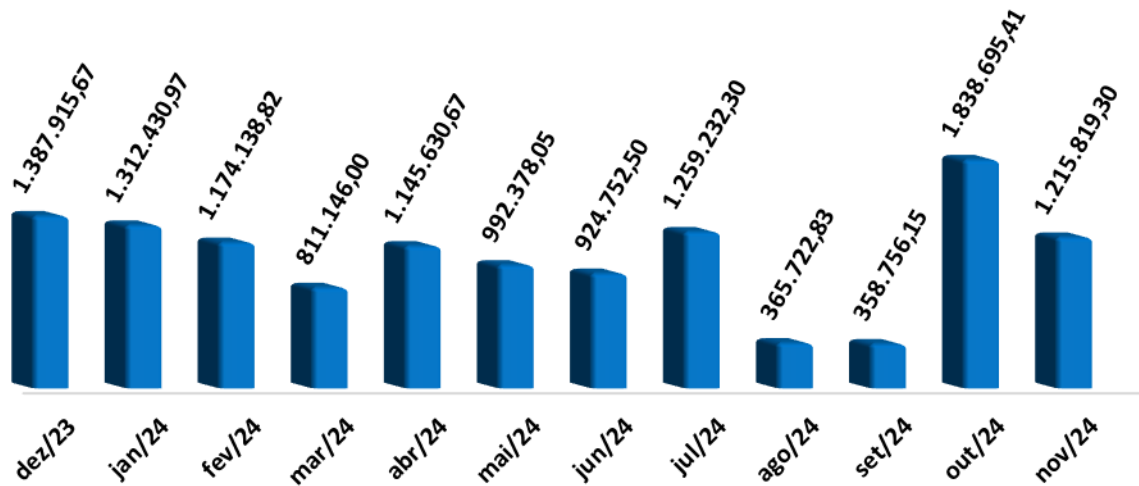


b) **Outros Créditos:** no período compreendido entre outubro e novembro de 2024, a conta de *Outros Créditos* demonstrou um aumento de **R\$ 60.938,76 (sessenta mil novecentos e trinta e oito reais e setenta e seis centavos)**. Ao término desse período, o saldo registrado foi de **R\$ 5.806.118,56 (cinco milhões oitocentos e seis mil cento e dezoito reais e cinquenta e seis centavos)**.



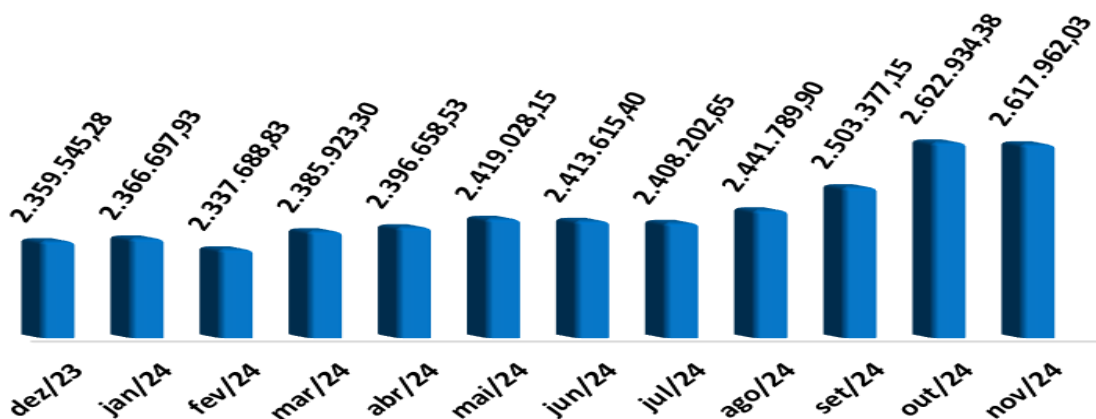
c) **Estoque:** em novembro de 2024, a conta evidenciou redução de R\$ 622.876,11 (seiscentos e vinte e dois mil oitocentos e setenta e seis reais e onze centavos). No final do período em análise, o valor registrado em balanço totalizou R\$ 1.215.819,30 (um milhão duzentos e quinze mil oitocentos e dezenove reais e trinta centavos).

#### ESTOQUE



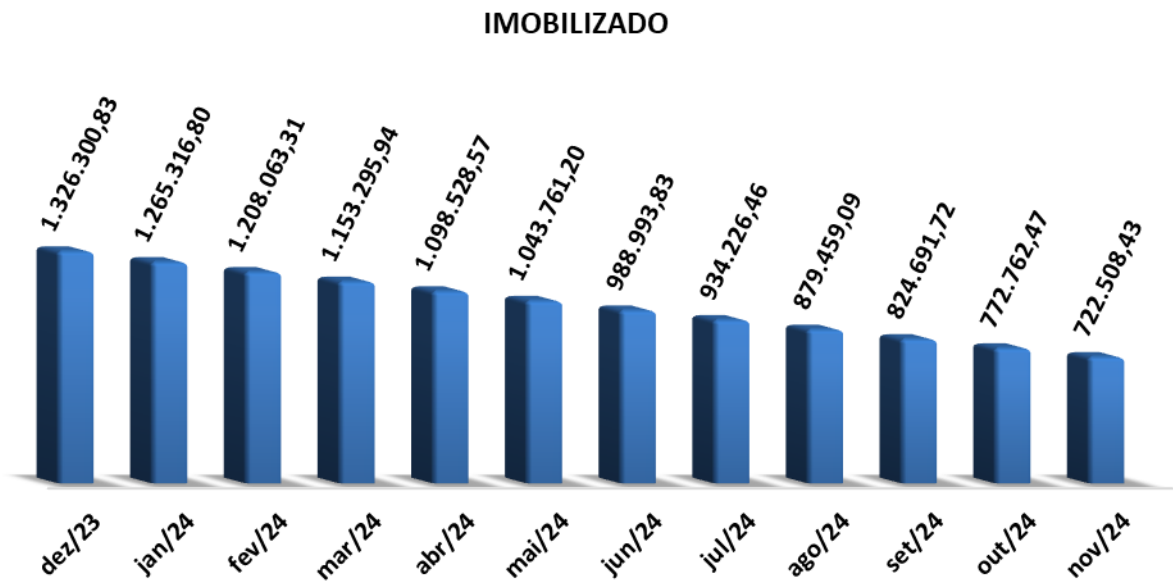
d) **Outros Créditos não Circulantes:** em novembro de 2024, a conta apresentou uma pequena redução em seu saldo, que ao final do período somou R\$ 2.617.962,03 (dois milhões seiscentos e dezessete mil novecentos e sessenta e dois reais e três centavos).

#### OUTROS CRÉDITOS NÃO CIRCULANTES





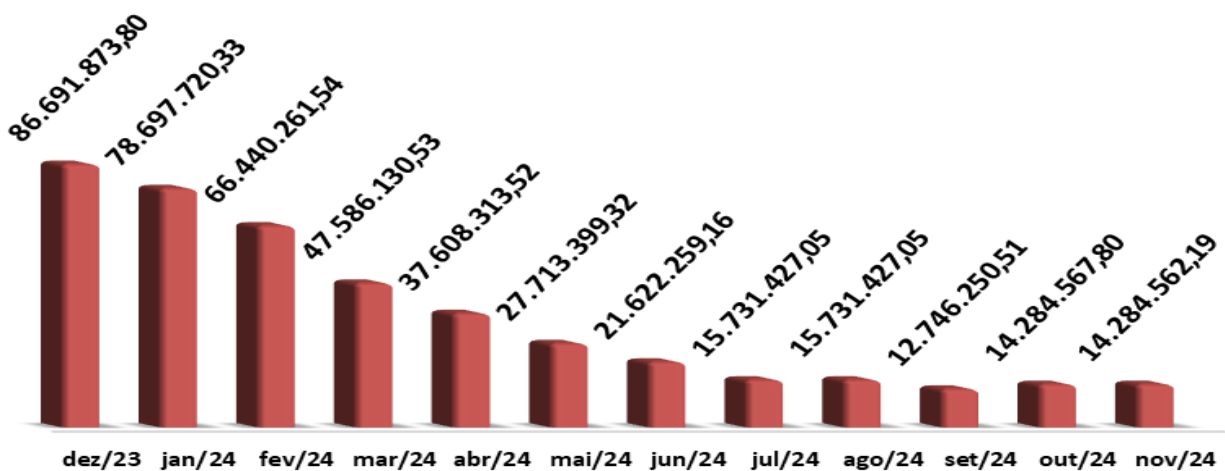
e) **Imobilizado**: composto pelas contas *Móveis e Utensílios, Máquinas, Equipamentos e Ferramentas, Veículos, e Depreciação Acumulada*, registrou queda de **R\$ 50.254,04 (cinquenta mil duzentos e cinquenta e quatro reais e quatro centavos)** em seu montante no mês de **novembro de 2024** em virtude do aumento ocorrido na conta *Depreciação Acumulada*, cujo saldo é redutor da conta *Imobilizado*.



## 1.2. Gráficos do Passivo

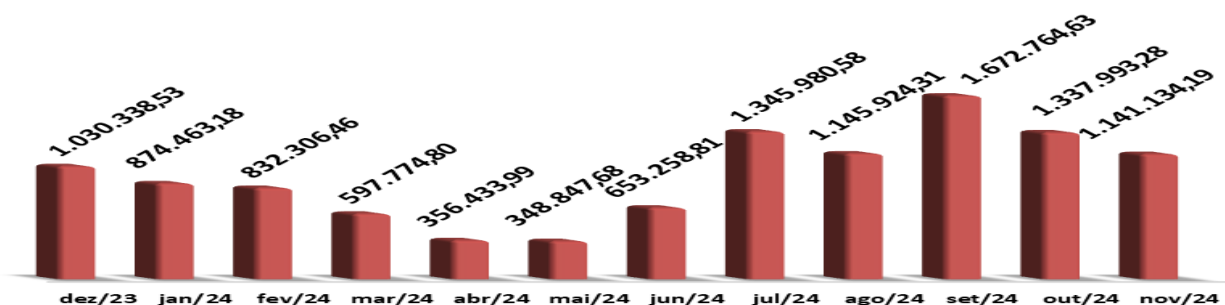
a) **Empréstimos e Financiamentos:** em novembro de 2024, a conta apresentou estabilidade em seu saldo quando comparado ao mês anterior, o montante registrado ao final do período em análise foi R\$ 14.284.562,19 (quatorze milhões duzentos e oitenta e quatro mil quinhentos e sessenta e dois reais e dezenove centavos).

### EMPRÉSTIMOS E FINANCIAMENTOS



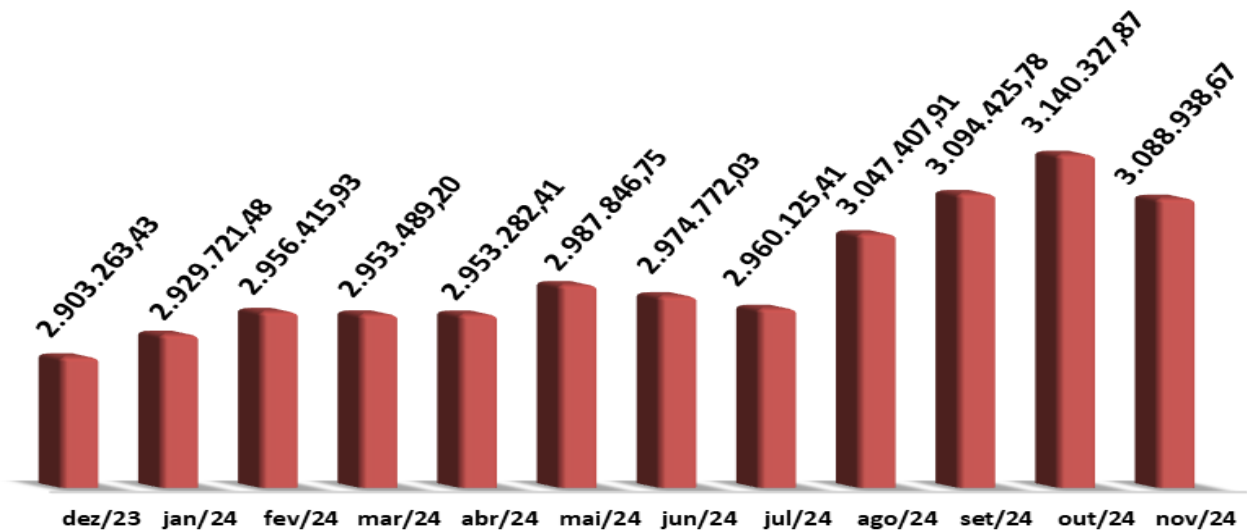
b) **Fornecedores:** a conta *Fornecedores* indicou evolução de **45,98%** em seu saldo quando comparado ao mês anterior. O montante apresentado no balancete em novembro de 2024 totalizou R\$ 1.672.764,63 (um milhão seiscentos e setenta e dois mil setecentos e sessenta e quatro reais e sessenta e três centavos).

### FORNECEDORES



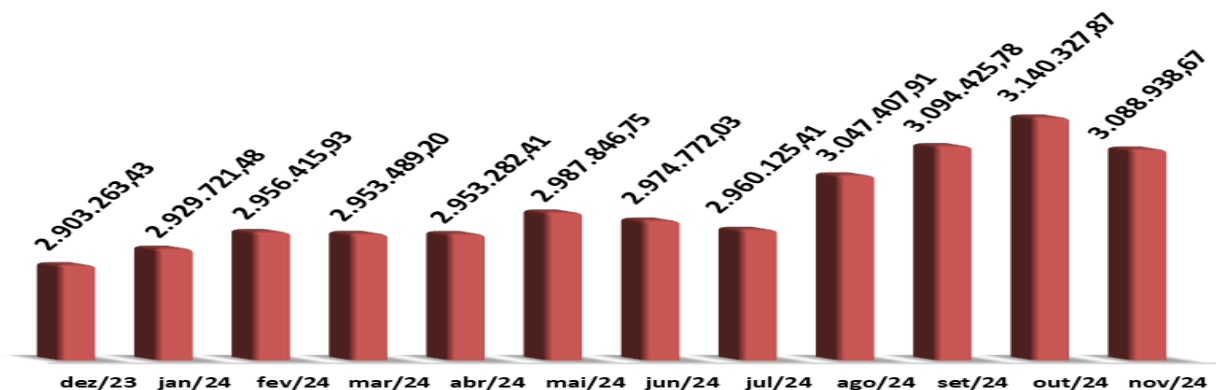
c) **Obrigações Tributárias:** em novembro de 2024, as *Obrigações Tributárias* da Recuperanda indicaram uma evolução significativa de saldo quando comparado ao mês anterior. O montante registrado no final do período foi de **R\$ 3.094.425,78** (três milhões e noventa e quatro mil quatrocentos e vinte e cinco reais e setenta e oito centavos).

### OBRIGAÇÕES TRIBUTÁRIAS

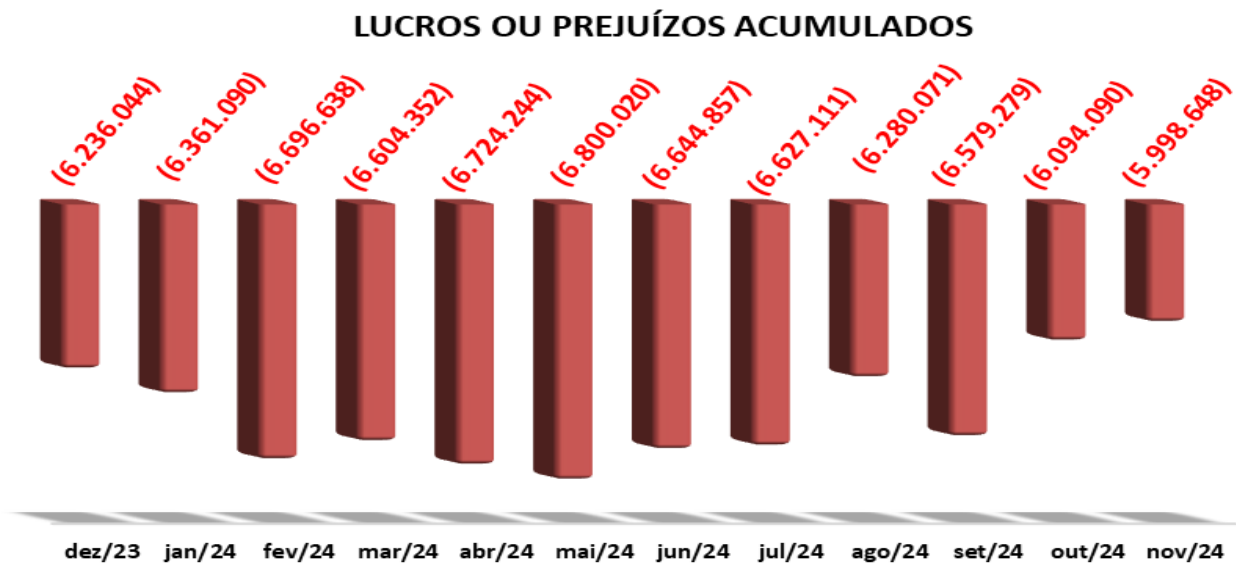


d) **Obrigações Trabalhistas e Previdenciárias:** composta pelas contas de *Obrigações com Pessoal e Obrigações Sociais*, a conta apresentou uma redução de **R\$ 51.389,20** (cinquenta e um mil trezentos e oitenta e nove reais e vinte centavos) durante o período analisado, deste modo o saldo foi de **R\$ 7.582,75** (sete mil quinhentos e oitenta e dois reais e setenta e cinco centavos) em novembro de 2024.

### OBRIGAÇÕES TRIBUTÁRIAS



e) **Lucros ou Prejuízos Acumulados:** no mês de novembro de 2024 a Recuperanda registrou **prejuízo de R\$ 95.442 (noventa e cinco mil quatrocentos e quarenta e dois reais)**, destarte seu **Prejuízo Acumulado** apresentou redução. Atualmente, a Recuperanda acumula em seu Balancete prejuízo **R\$ 5.998.648 (cinco milhões novecentos e noventa e oito mil seiscentos e quarenta e oito reais)**.



65.3028.6702

www.IJUDICE.COM.BR
AV. HIST. RUBENS DE MENDONÇA, 2000. SL 1007
CENTRO EMPRESARIAL CUIABÁ, 78 050 000, CUIABÁ / MT



2. Demonstrativo de Resultado do Exercício (DRE):

Table with columns for months (dez-23 to nov-24) and a TOTAL column. Rows include DEDUÇÕES, RECEITA LÍQUIDA, RECEITAS E DESPESAS OPERACIONAIS, and RECEITAS FINANCEIRAS. Includes a QR code and footer text at the bottom.



Este documento foi gerado pelo usuário 655.\*\*\*-87 em 07/02/2025 10:30:28
Número do documento: 2502071030174660000169873475
https://pje.tjmt.jus.br:443/pje/Processo/ConsultaDocumento/listView.seam?x=2502071030174660000169873475
Assinado eletronicamente por: ALEANDRA FRANCISCA DE SOUZA - 07/02/2025 10:30:17

65.3028.6702

 IJUDICE.COM.BR  
AV. HIST. RUBENS DE MENDONÇA, 2000, SL 1007  
CENTRO EMPRESARIAL CUIABÁ, 78 050 000, CUIABÁ / MT



Em **novembro de 2024**, o Faturamento da Recuperanda atingiu o total de **R\$ 11.226.748,92 (onze milhões duzentos e vinte e seis mil setecentos e quarenta e oito mil reais e noventa e dois centavos)**. Suas Despesas Operacionais apresentaram uma redução, culminou no resultado positivo da Recuperanda, com um **Lucro** totalizando **R\$ 95.442,06 (noventa e cinco mil quatrocentos e quarenta e dois reais e seis centavos)**.



65.3028.6702


www.IJUDICE.COM.BR  
AV. HIST. RUBENS DE MENDONÇA, 2000, SL 1007  
CENTRO EMPRESARIAL CUIABÁ, 78 050 000, CUIABÁ / MT



## 2.1. Demonstrações de saída:

Durante os meses de **janeiro e novembro de 2024**, a Recuperanda alcançou um faturamento de **R\$ 84.301.546,53** (oitenta e quatro milhões trezentos e um mil quinhentos e quarenta e seis reais e cinquenta e três centavos). Os *Custos das Mercadorias Vendidas* (CMV) nesse mesmo período totalizaram **R\$ 73.624.821,97** (setenta e três milhões seiscentos e vinte e quatro mil oitocentos e vinte e um reais e noventa e sete centavos), representando expressivos **87,34%** do faturamento total, suas Despesas Fixas totalizaram no mesmo período o montante de **R\$ 8.374.639,29** (oito milhões trezentos e setenta e quatro mil seiscentos e trinta e nove reais e vinte e nove centavos). Em decorrência desses resultados, a Recuperanda já acumula, em **2024**, um lucro de **R\$ 237.395,53** (duzentos e trinta e sete mil trezentos e noventa e cinco reais e cinquenta e três centavos).

### Demonstrações de Saída



65.3028.6702

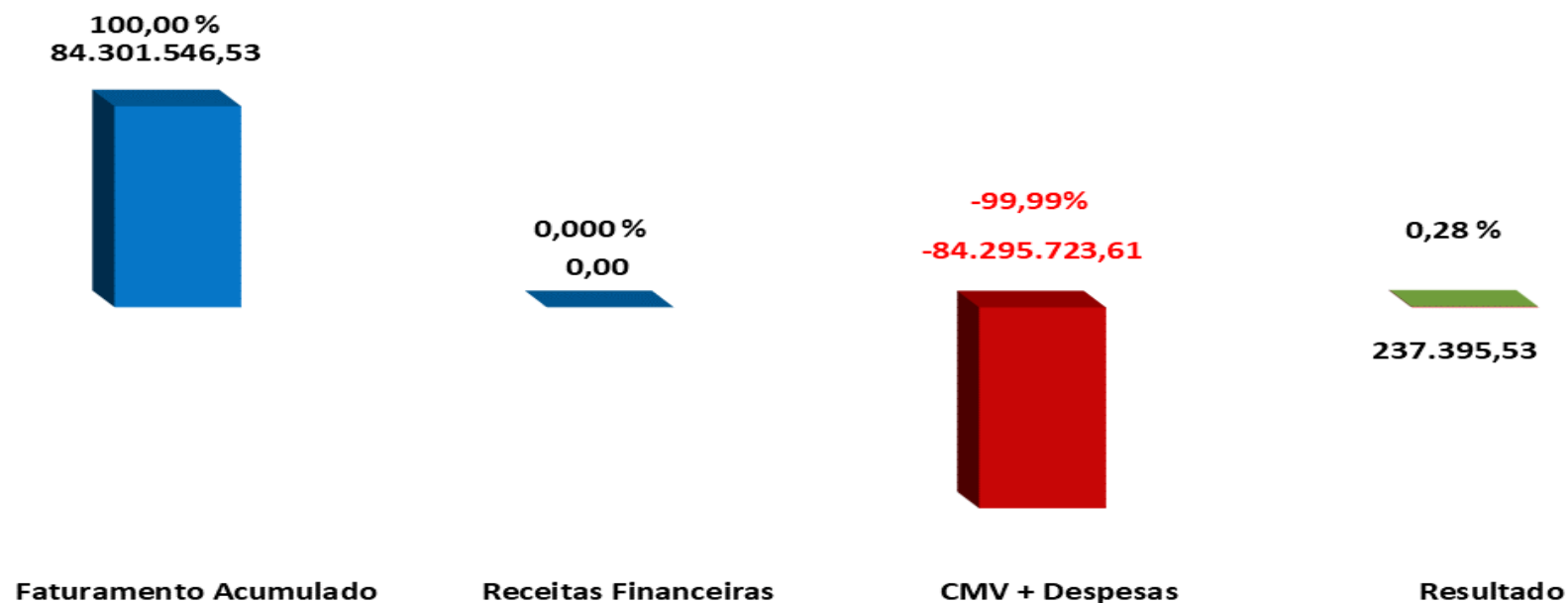
www.IJUDICE.COM.BR  
AV. HIST. RUBENS DE MENDONÇA, 2000, SL 1007  
CENTRO EMPRESARIAL CUIABÁ, 78 050 000, CUIABÁ / MT



## 2.2. Acumulado de Receitas x Despesas:

Abaixo é possível observar, sob outra perspectiva, o Lucro acumulado pela Recuperanda entre os meses de janeiro e novembro de 2024, cujo montante totaliza R\$ 237.395,53 (duzentos e trinta e sete mil trezentos e noventa e cinco reais e cinquenta e três centavos).

### Receita x Despesas





65.3028.6702

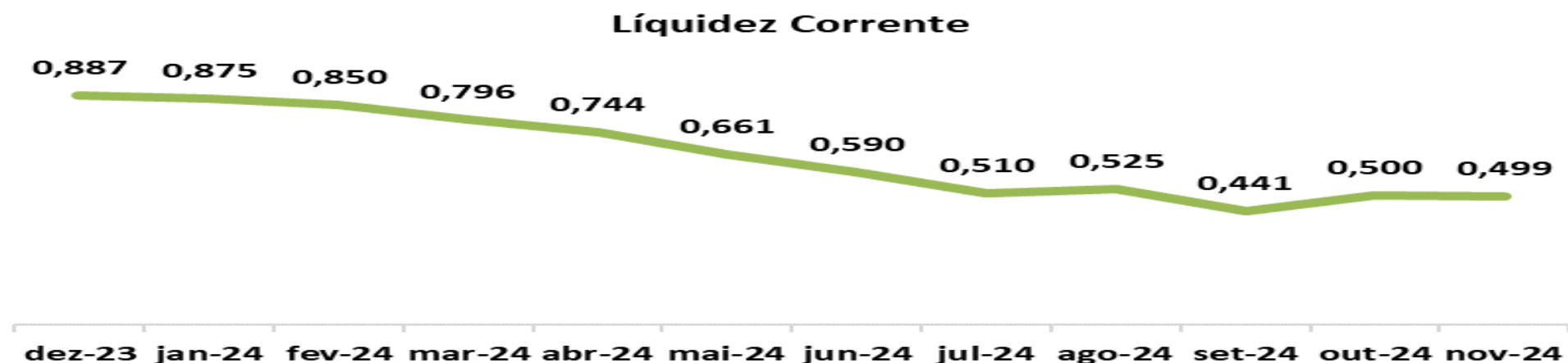
www. IJUDICE.COM.BR  
 AV. HIST. RUBENS DE MENDONÇA, 2000, SL 1007  
 CENTRO EMPRESARIAL CUIABÁ, 78 050 000, CUIABÁ / MT



### 3. Indicadores de liquidez/endividamento

a) **Liquidez Corrente:** O índice reflete o quanto a empresa possui de ativo circulante para cada R\$ 1,00 (um real) de dívida de curto prazo. Quanto maior o valor da *Liquidez Corrente*, maior é a capacidade da empresa em cumprir com suas obrigações de curto prazo. É possível observar que a *Liquidez Corrente* da Recuperanda apresenta queda a partir de **dezembro de 2023**, o indicador obtido em **novembro de 2024** foi de **0,499**. O resultado evidencia que atualmente a Recuperanda não dispõe de recursos de curto prazo suficientes para honrar suas obrigações de curto prazo, visto que seu índice se encontra abaixo do valor recomendado, que é 1

Liquidez Corrente	dez-23	jan-24	fev-24	mar-24	abr-24	mai-24	jun-24	jul-24	ago-24	set-24	out-24	nov-24
Ativo Circulante	80.364.043,03	72.280.421,38	59.732.181,00	40.716.620,02	30.450.454,08	20.520.592,66	14.914.230,57	10.227.598,02	10.468.554,96	7.728.136,63	9.379.506,51	9.246.791,59
Passivo Circulante	90.641.635,18	82.559.476,70	70.236.566,68	51.144.977,28	40.925.612,67	31.058.446,50	25.260.042,75	20.045.115,79	19.934.512,02	17.521.023,67	18.770.471,70	18.522.217,80
Resultado	0,887	0,875	0,850	0,796	0,744	0,661	0,590	0,510	0,525	0,441	0,500	0,499



#### Interpretação do Índice

indica quanto a empresa possui, em reais, de recursos de curto prazo (disponibilidades, clientes, estoques, etc.) para cada real de dívida de curto prazo (fornecedores, empréstimos, obrigações com pessoal, e etc.). O resultado do índice é interpretado da seguinte forma: a) se  $> 1$ , verifica-se a capacidade da empresa em honrar as suas obrigações; b) se  $= 1$ , há uma equivalência entre os recursos de curto prazo e as obrigações de curto prazo; c) se  $< 1$ , a empresa não possui recursos disponíveis para quitar suas dívidas a curto prazo.



65.3028.6702

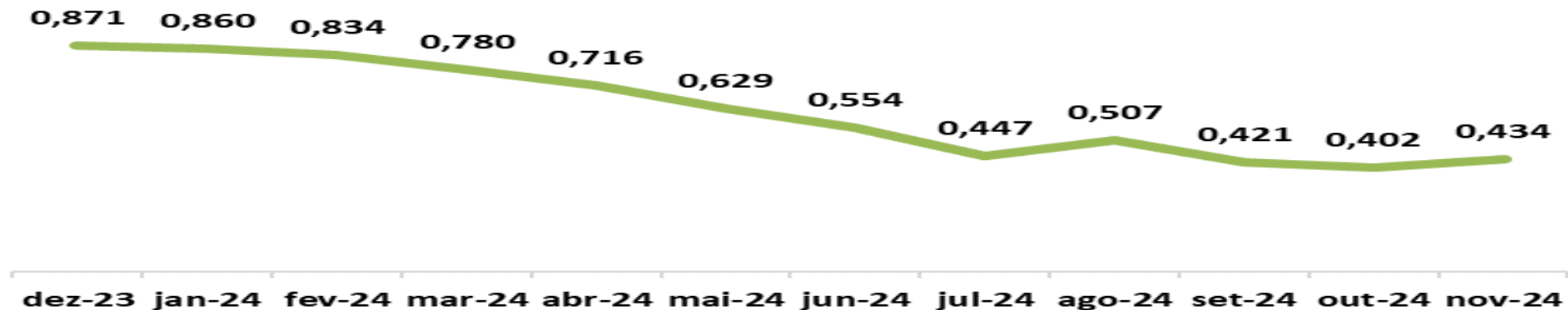
www. IJUDICE.COM.BR  
 AV. HIST. RUBENS DE MENDONÇA, 2000, SL 1007  
 CENTRO EMPRESARIAL CUIABÁ, 78 050 000, CUIABÁ / MT



b) **Liquidez Seca:** Este indicador mensura a quantidade de ativo líquido (ativos circulantes menos estoques) disponível para cada R\$ 1,00 (um real) de dívida de curto prazo (passivo circulante). Quanto maior esse índice, maior a capacidade da empresa em cumprir suas obrigações de curto prazo. A Empresa evidenciou índice inferior a 1 durante os meses de **dezembro de 2023 a novembro de 2024**. No mês em análise, o indicador obtido foi de **0,434**, revelando a atual incapacidade da Empresa de cumprir com todas as suas obrigações, quando desconsiderados seus *Estoques* e suas *Despesas Antecipadas*, pois manteve seu índice abaixo do valor recomendado.

Liquidez Seca	dez-23	jan-24	fev-24	mar-24	abr-24	mai-24	jun-24	jul-24	ago-24	set-24	out-24	nov-24
Ativo Circulante	80.364.043,03	72.280.421,38	59.732.181,00	40.716.620,02	30.450.454,08	20.520.592,66	14.914.230,57	10.227.598,02	10.468.554,96	7.728.136,63	9.379.506,51	9.246.791,59
Estoque	1.387.915,67	1.312.430,97	1.174.138,82	811.146,00	1.145.630,67	992.378,05	924.752,50	1.259.232,30	365.722,83	358.756,15	1.838.695,41	1.215.819,30
Despesas Antecipadas	0,00	0,00	0,00	0,00	0,00	0,00	0,00	0,00	0,00	0,00	0,00	0,00
Ativo Circulante - Estoque - Despesas Antecipadas	78.976.127,36	70.967.990,41	58.558.042,18	39.905.474,02	29.304.823,41	19.528.214,61	13.989.478,07	8.968.365,72	10.102.832,13	7.369.380,48	7.540.811,10	8.030.972,29
Passivo Circulante	90.641.635,18	82.559.476,70	70.236.566,68	51.144.977,28	40.925.612,67	31.058.446,50	25.260.042,75	20.045.115,79	19.934.512,02	17.521.023,67	18.770.471,70	18.522.217,80
Resultado	<b>0,871</b>	<b>0,860</b>	<b>0,834</b>	<b>0,780</b>	<b>0,716</b>	<b>0,629</b>	<b>0,554</b>	<b>0,447</b>	<b>0,507</b>	<b>0,421</b>	<b>0,402</b>	<b>0,434</b>

### Liquidez Seca



#### Interpretação do Índice

Indica a capacidade de pagamento da empresa nas situações em que ela tem uma baixa rotatividade de estoque. Isto é, representa a sua capacidade de quitar dívidas de curto prazo com os ativos monetários disponíveis (principalmente caixa, aplicações financeiras e valores a receber). Há uma relação diretamente proporcional entre o valor do índice e a capacidade de pagamento sem a necessidade de venda do estoque (quanto maior o índice, maior é a capacidade de quitação).



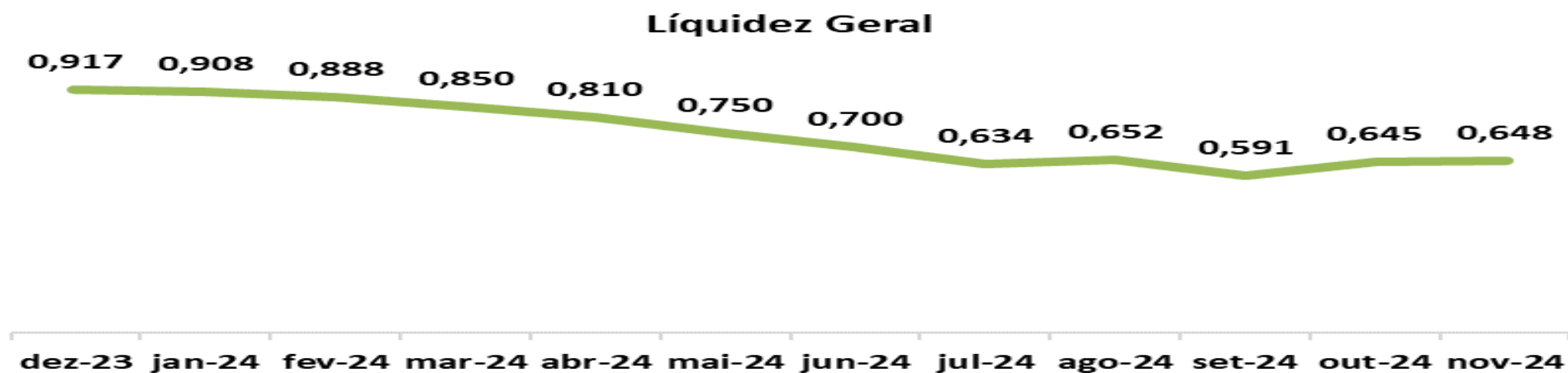
65.3028.6702

www. IJUDICE.COM.BR  
 AV. HIST. RUBENS DE MENDONÇA, 2000, SL 1007  
 CENTRO EMPRESARIAL CUIABÁ, 78 050 000, CUIABÁ / MT



c) **Liquidez Geral:** Este Indicador é utilizado para medir a capacidade que uma empresa tem de honrar com as suas obrigações de curto e longo prazo. Quanto maior, melhor. Em **novembro de 2024**, a *Liquidez Geral* obtida apresentou um leve aumento quando comparado ao mês de **outubro de 2024**, o indicador obtido foi de **0,648**, isso indica que para cada **R\$ 1,00** de obrigações, a Recuperanda possui apenas **R\$ 0,648 (sessenta e quatro centavos)** de recursos, demonstrando assim que atualmente não possui capacidade para liquidar todas as suas obrigações de curto e longo prazos com seus recursos de curto e longo prazos.

Liquidez Geral	dez-23	jan-24	fev-24	mar-24	abr-24	mai-24	jun-24	jul-24	ago-24	set-24	out-24	nov-24
Ativo Circulante	80.364.043,03	72.280.421,38	59.732.181,00	40.716.620,02	30.450.454,08	20.520.592,66	14.914.230,57	10.227.598,02	10.468.554,96	7.728.136,63	9.379.506,51	9.246.791,59
Ativo Realizavel Longo Prazo	2.814.915,87	2.822.068,52	2.793.059,42	2.841.293,89	2.799.522,10	2.821.891,72	2.816.420,54	2.811.007,79	2.844.595,04	2.906.182,29	3.025.739,52	3.020.767,17
Passivo Circulante	90.641.635,18	82.559.476,70	70.236.566,68	51.144.977,28	40.925.612,67	31.058.446,50	25.260.042,75	20.045.115,79	19.934.512,02	17.521.023,67	18.770.471,70	18.522.217,80
Passivo Não Circulante	84.586,81	176.873,16	150.827,87	128.966,76	105.518,14	84.317,62	61.632,55	512.000,95	495.341,81	474.439,00	458.800,67	423.671,20
AC + ARLP	83.178.958,90	75.102.489,90	62.525.240,42	43.557.913,91	33.249.976,18	23.342.484,38	17.730.651,11	13.038.605,81	13.313.150,00	10.634.318,92	12.405.246,03	12.267.558,76
PC + PNC	90.726.221,99	82.736.349,86	70.387.394,55	51.273.944,04	41.031.130,81	31.142.764,12	25.321.675,30	20.557.116,74	20.429.853,83	17.995.462,67	19.229.272,37	18.945.889,00
Resultado	0,917	0,908	0,888	0,850	0,810	0,750	0,700	0,634	0,652	0,591	0,645	0,648



#### Interpretação do Índice

Mede a capacidade de pagamento da empresa considerando todos os ativos e todas as suas dívidas, sendo elas de curto e longo prazo. Um índice igual ou maior que 1 evidencia que os ativos são capazes de pagar seus passivos. Portanto, quanto maior o resultado, melhor.



Este documento foi gerado pelo usuário 655.\*\*\*.\*\*\*-87 em 07/02/2025 10:30:28  
 Número do documento: 25020710301746600000169873475  
<https://pje.tjmt.jus.br:443/pje/Processo/ConsultaDocumento/listView.seam?x=25020710301746600000169873475>  
 Assinado eletronicamente por: ALEANDRA FRANCISCA DE SOUZA - 07/02/2025 10:30:17

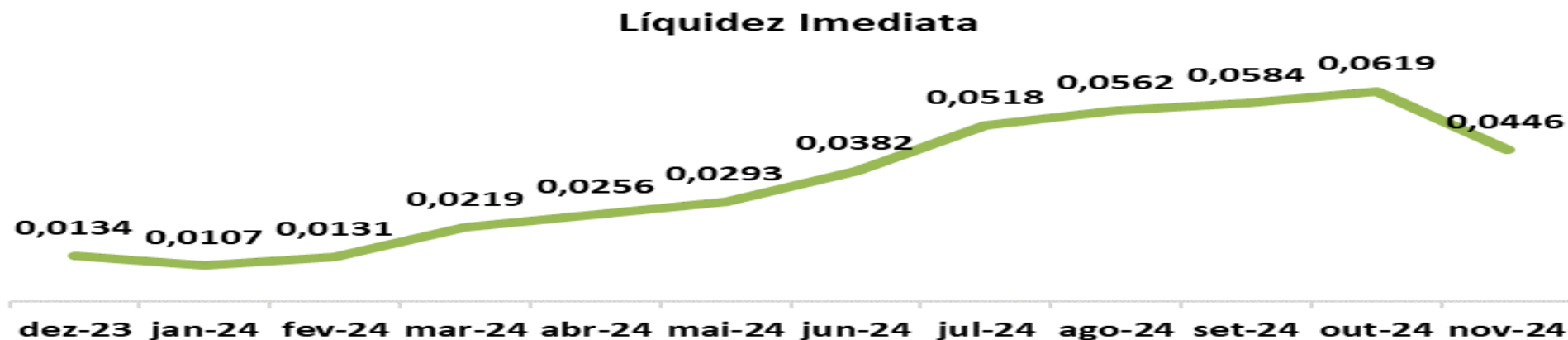
65.3028.6702

www. IJUDICE.COM.BR  
 AV. HIST. RUBENS DE MENDONÇA, 2000, SL 1007  
 CENTRO EMPRESARIAL CUIABÁ, 78 050 000, CUIABÁ / MT



d) **Liquidez Imediata:** Indica o quanto a empresa possui de caixa e aplicações financeiras para cada R\$ 1,00 (um real) de dívida de curto prazo, revelando a sua capacidade de pagamento em curtíssimo prazo, quanto maior, melhor. A Recuperanda obteve **0,0446** de *Liquidez Imediata* em **novembro de 2024**, houve uma redução quando comparado ao mês anterior. O resultado obtido indica que as disponibilidades (caixa) da Empresa, atualmente, não são suficientes para honrar seus compromissos de curto prazo.

Liquidez Imediata	dez-23	jan-24	fev-24	mar-24	abr-24	mai-24	jun-24	jul-24	ago-24	set-24	out-24	nov-24
Disponibilidades	1.211.053,07	883.021,54	918.639,91	1.119.225,39	1.045.763,74	908.824,10	965.724,28	1.037.430,33	1.120.750,28	1.023.808,53	1.161.512,10	826.133,92
Passivo Circulante	90.641.635,18	82.559.476,70	70.236.566,68	51.144.977,28	40.925.612,67	31.058.446,50	25.260.042,75	20.045.115,79	19.934.512,02	17.521.023,67	18.770.471,70	18.522.217,80
Resultado	0,0134	0,0107	0,0131	0,0219	0,0256	0,0293	0,0382	0,0518	0,0562	0,0584	0,0619	0,0446



#### Interpretação do Índice

Indica a capacidade da empresa de quitar imediatamente suas dívidas de curto prazo. Um resultado adequado deve corresponder a 1 ou um valor superior a 1. Portanto, quanto maior o índice, melhor.



65.3028.6702

www. IJUDICE.COM.BR  
 AV. HIST. RUBENS DE MENDONÇA, 2000, SL 1007  
 CENTRO EMPRESARIAL CUIABÁ, 78 050 000, CUIABÁ / MT

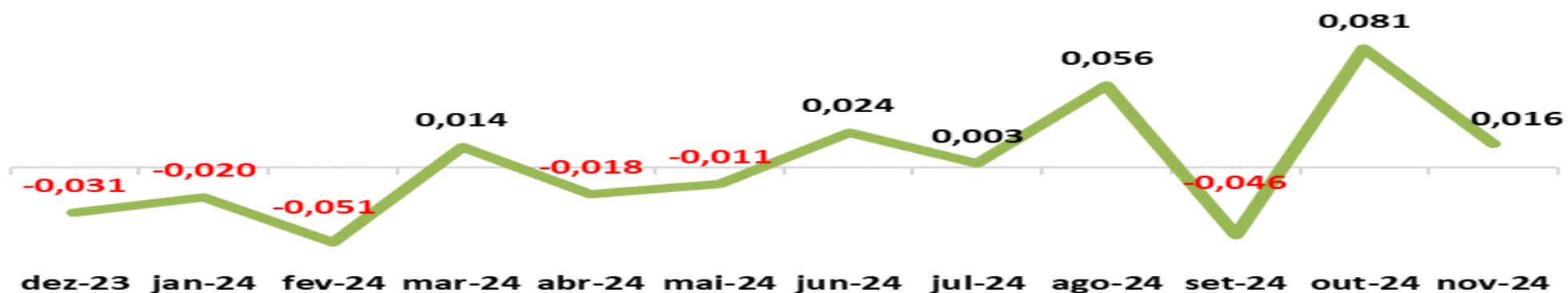


#### 4. Indicadores de rentabilidade

a) **Rentabilidade Patrimonial:** Indica o quanto a empresa obtém de lucro para cada R\$ 1,00 (um real) de capital próprio investido, quanto maior, melhor. Em novembro de 2024, a Recuperanda registrou **Prejuízo**, e obteve **0,016** de *Rentabilidade Patrimonial*, evidenciando assim, pequena melhora em seu resultado.

Rentabilidade Patrimonial	dez-23	jan-24	fev-24	mar-24	abr-24	mai-24	jun-24	jul-24	ago-24	set-24	out-24	nov-24
Resultado Líquido do Exercício	-187.444,54	-125.046,42	-335.547,66	92.286,22	-119.891,87	-75.776,47	155.163,18	17.745,89	347.039,73	-299.207,29	485.188,16	95.442,06
Patrimônio Líquido	-6.136.043,90	-6.261.090,32	-6.596.637,98	-6.504.351,76	-6.624.243,63	-6.700.020,10	-6.544.856,92	-6.527.111,03	-6.180.071,30	-6.479.278,59	-5.994.090,43	-5.898.648,37
Resultado	-0,031	-0,020	-0,051	0,014	-0,018	-0,011	0,024	0,003	0,056	-0,046	0,081	0,016

#### Rentabilidade Patrimonial



#### Interpretação do Índice

Também denominado de Taxa de Retorno sobre o Ativo Total, tem por finalidade demonstrar o retorno, para cada R\$1,00 (um real) do capital investido em ativos da empresa. Quanto maior, melhor.



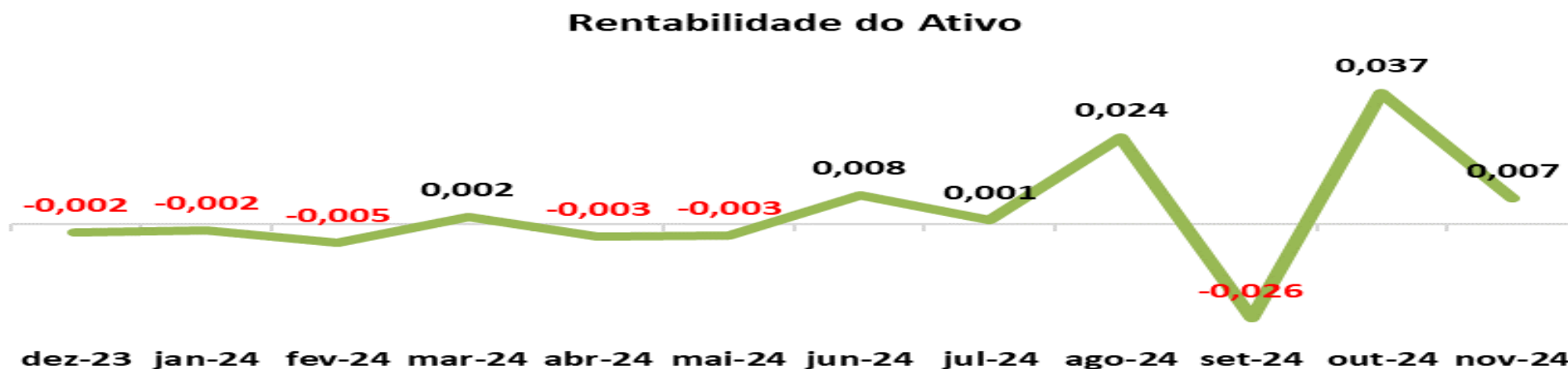
65.3028.6702

www. IJUDICE.COM.BR  
 AV. HIST. RUBENS DE MENDONÇA, 2000, SL 1007  
 CENTRO EMPRESARIAL CUIABÁ, 78 050 000, CUIABÁ / MT



b) **Rentabilidade do Ativo:** Indica o quanto a empresa obtém de lucro para cada R\$ 1,00 (um real) de capital próprio investido, quanto maior, melhor. Quanto maior, melhor. A *Rentabilidade do Ativo* obtida pela Recuperanda, em **novembro de 2024**, foi de **0,007**, é possível observar que houve piora no resultado.

Rentabilidade do Ativo	dez-23	jan-24	fev-24	mar-24	abr-24	mai-24	jun-24	jul-24	ago-24	set-24	out-24	nov-24
Resultado Líquido do Exercício	-187.444,54	-125.046,42	-335.547,66	92.286,22	-119.891,87	-75.776,47	155.163,18	17.745,89	347.039,73	-299.207,29	485.188,16	95.442,06
Ativo Total	84.505.259,73	76.367.806,70	63.733.303,73	44.711.209,85	34.348.504,75	24.386.245,58	18.719.644,94	13.972.832,27	14.192.609,09	11.459.010,64	13.178.008,50	12.990.067,19
Resultado	-0,002	-0,002	-0,005	0,002	-0,003	-0,003	0,008	0,001	0,024	-0,026	0,037	0,007



#### Interpretação do Índice

Rentabilidade Patrimonial, também conhecido como Retorno sobre o Patrimônio Líquido, tem por finalidade indicar o retorno do capital investido pelos próprios sócios. É um índice utilizado para comparar rentabilidade da empresa com de outros investimentos. O indicador menor que 1 indica prejuízo, e acima de 1, lucro. Portanto, quanto maior melhor.



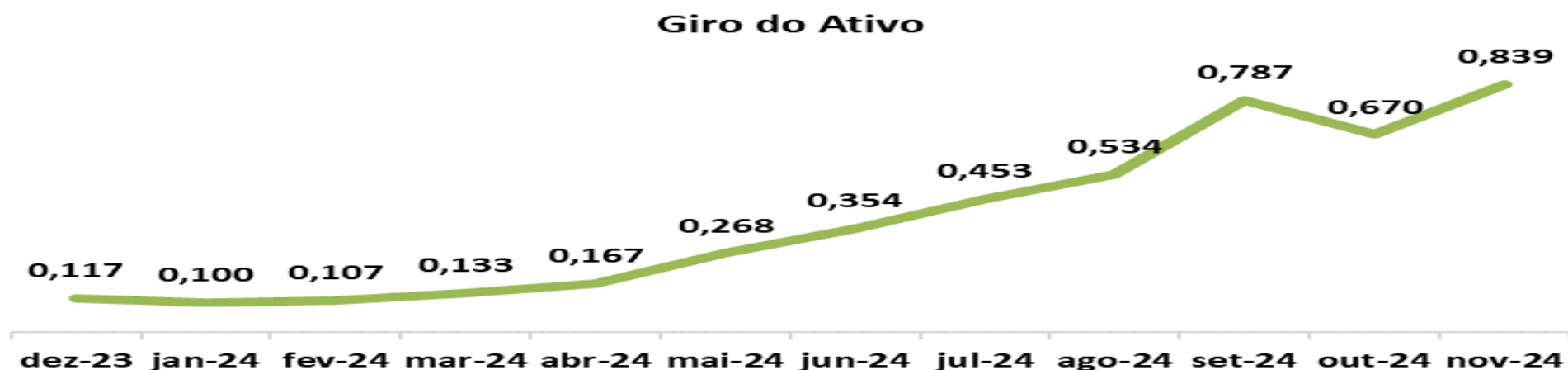
65.3028.6702

www. IJUDICE.COM.BR  
 AV. HIST. RUBENS DE MENDONÇA, 2000, SL 1007  
 CENTRO EMPRESARIAL CUIABÁ, 78 050 000, CUIABÁ / MT



c) **Giro do ativo:** Este indicador consiste na apuração do total das vendas produzidas com o ativo da empresa, sinalizando o número de giros do ativo no período. Permite, portanto, aferir o grau de eficiência da Devedora no tocante ao uso de seus ativos. Em **novembro de 2024**, é possível observar uma melhora discreta no indicador quando comparado ao mês anterior. O *Giro do Ativo* obtido no período analisado foi de **0,839**, o valor é consideravelmente baixo, porém quando comparado com o mês de **dezembro de 2023** é notável uma evolução constante.

Giro do Ativo	dez-23	jan-24	fev-24	mar-24	abr-24	mai-24	jun-24	jul-24	ago-24	set-24	out-24	nov-24
Receita Líquida de Vendas	9.864.813,93	7.640.370,70	6.835.579,57	5.952.565,79	5.749.425,27	6.540.422,11	6.620.845,25	6.325.613,82	7.582.270,27	9.020.575,73	8.834.954,39	10.902.661,28
Ativo Total	84.505.259,73	76.367.806,70	63.733.303,73	44.711.209,85	34.348.504,75	24.386.245,58	18.719.644,94	13.972.832,27	14.192.609,09	11.459.010,64	13.178.008,50	12.990.067,19
Resultado	0,117	0,100	0,107	0,133	0,167	0,268	0,354	0,453	0,534	0,787	0,670	0,839



Interpretação do Índice	Giro do ativo é o índice que demonstrase as vendas realizadas são compatíveis com o investimento no ativo da empresa. Quanto maior o resultado, melhor.
-------------------------	---



65.3028.6702

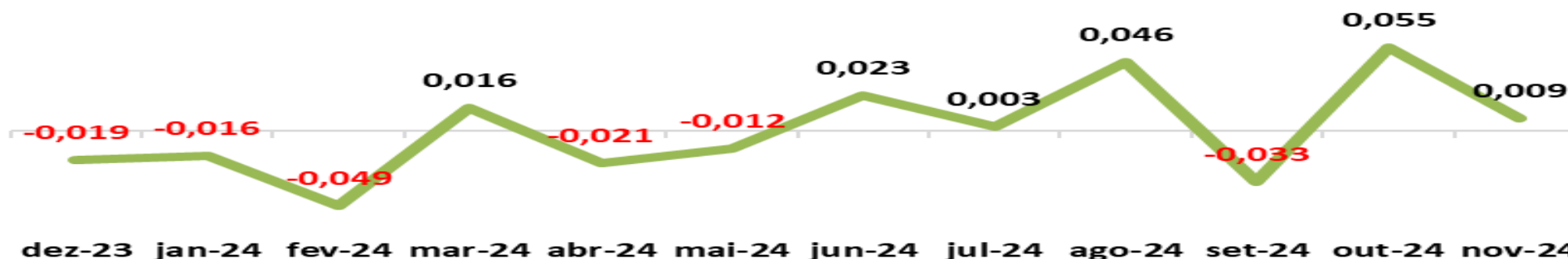
www. IJUDICE.COM.BR  
 AV. HIST. RUBENS DE MENDONÇA, 2000, SL 1007  
 CENTRO EMPRESARIAL CUIABÁ, 78 050 000, CUIABÁ / MT



d) **Margem líquida:** Evidencia o quanto a empresa obtém de lucro para cada R\$ 1,00 (um real) vendido. Quanto maior, melhor. No mês de **novembro de 2024**, a Recuperanda obteve **0,009** de Margem Líquida, indicando melhora em seu resultado.

Margem Líquida	dez-23	jan-24	fev-24	mar-24	abr-24	mai-24	jun-24	jul-24	ago-24	set-24	out-24	nov-24
Resultado Líquido do Exercício	-187.444,54	-125.046,42	-335.547,66	92.286,22	-119.891,87	-75.776,47	155.163,18	17.745,89	347.039,73	-299.207,29	485.188,16	95.442,06
Receita Líquida de Vendas	9.864.813,93	7.640.370,70	6.835.579,57	5.952.565,79	5.749.425,27	6.540.422,11	6.620.845,25	6.325.613,82	7.582.270,27	9.020.575,73	8.834.954,39	10.902.661,28
Resultado	-0,019	-0,016	-0,049	0,016	-0,021	-0,012	0,023	0,003	0,046	-0,033	0,055	0,009

**Margem Líquida**



Interpretação do Índice	Esse índice demonstra a lucratividade das vendas, ou seja, o quanto de lucro a empresa obteve após pagar todos os custos e as despesas do período analisado. Quanto maior a margem líquida, melhor.
-------------------------	---





65.3028.6702

www. IJUDICE.COM.BR  
 AV. HIST. RUBENS DE MENDONÇA, 2000, SL 1007  
 CENTRO EMPRESARIAL CUIABÁ, 78 050 000, CUIABÁ / MT

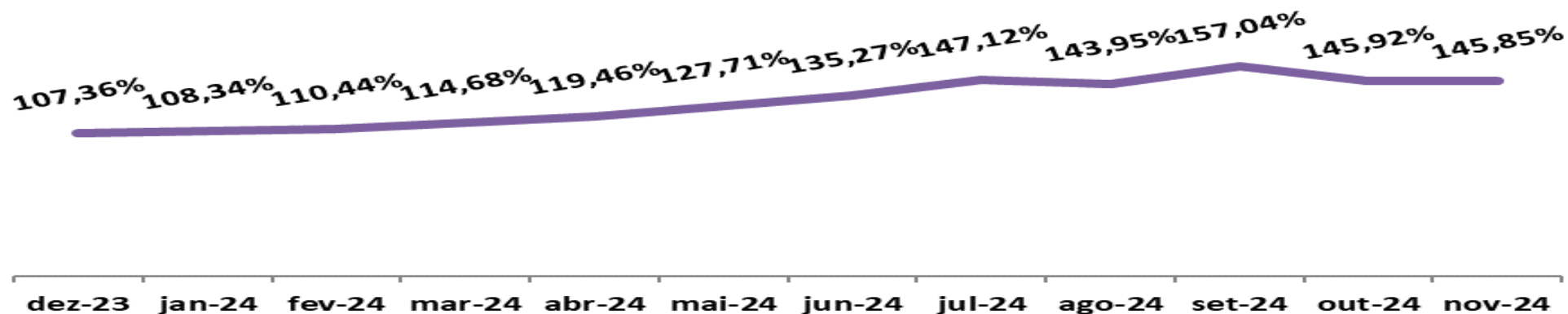


## 5. Indicadores de Endividamento

a) **Endividamento Geral:** Representa o percentual dos recursos totais provenientes de credores. Quanto menor for o indicador, maior será a segurança da empresa em caso de liquidação. A Empresa apresenta crescimento constante em seu *Endividamento Geral* a partir do mês de **dezembro de 2023**. O indicador obtido em **novembro de 2024** foi de **145,85%**, a redução indicada é de **0,7%** quando comparado ao mês anterior. Atualmente, a soma dos *Passivos* da Recuperanda supera em **57,04%** o total de seus Ativos.

Endividamento Geral	dez-23	jan-24	fev-24	mar-24	abr-24	mai-24	jun-24	jul-24	ago-24	set-24	out-24	nov-24
Passivo Circulante	90.641.635,18	82.559.476,70	70.236.566,68	51.144.977,28	40.925.612,67	31.058.446,50	25.260.042,75	20.045.115,79	19.934.512,02	17.521.023,67	18.770.471,70	18.522.217,80
Passivo Não Circulante	84.586,81	176.873,16	150.827,87	128.966,76	105.518,14	84.317,62	61.632,55	512.000,95	495.341,81	474.439,00	458.800,67	423.671,20
Ativo Total	84.505.259,73	76.367.806,70	63.733.303,73	44.711.209,85	34.348.504,75	24.386.245,58	18.719.644,94	13.972.832,27	14.192.609,09	11.459.010,64	13.178.008,50	12.990.067,19
Resultado Passivo Circulante + Passivo não Circulante	107,36%	108,34%	110,44%	114,68%	119,46%	127,71%	135,27%	147,12%	143,95%	157,04%	145,92%	145,85%
Ativo Total	100,00%	100,00%	100,00%	100,00%	100,00%	100,00%	100,00%	100,00%	100,00%	100,00%	100,00%	100,00%

### Endividamento Geral



#### Interpretação do Índice

Demonstra o percentual de endividamento da empresa em comparação com seu ativo total, quer dizer, o total geral do endividamento. Quanto menor, melhor.



Este documento foi gerado pelo usuário 655.\*\*\*.\*\*\*-87 em 07/02/2025 10:30:28  
 Número do documento: 25020710301746600000169873475  
<https://pje.tjmt.jus.br:443/pje/Processo/ConsultaDocumento/listView.seam?x=25020710301746600000169873475>  
 Assinado eletronicamente por: ALEANDRA FRANCISCA DE SOUZA - 07/02/2025 10:30:17

65.3028.6702

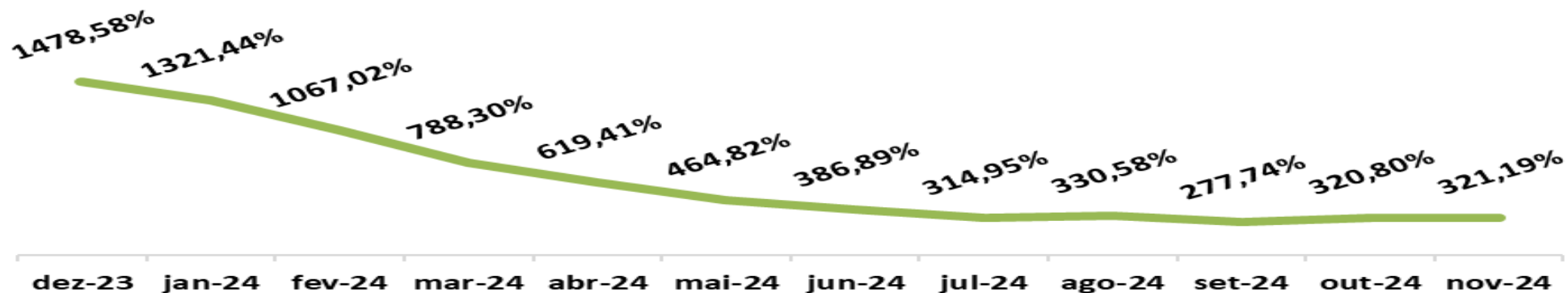
www. IJUDICE.COM.BR  
 AV. HIST. RUBENS DE MENDONÇA, 2000, SL 1007  
 CENTRO EMPRESARIAL CUIABÁ, 78 050 000, CUIABÁ / MT



b) **Participação de Capitais de Terceiros:** O índice que mostra a proporção dos recursos financeiros da empresa provenientes de terceiros em relação ao seu capital próprio. A Recuperanda apresentou **321,19%** de *Participação de Capitais de Terceiros* no mês de **novembro de 2024**, o indicador evidencia queda a partir de **dezembro de 2023**, entre os meses de **outubro e novembro de 2024** o aumento foi de **0,39%**.

Participação de Capitais de Terceiros (PCT)	dez-23	jan-24	fev-24	mar-24	abr-24	mai-24	jun-24	jul-24	ago-24	set-24	out-24	nov-24
Passivo Circulante	90.641.635,18	82.559.476,70	70.236.566,68	51.144.977,28	40.925.612,67	31.058.446,50	25.260.042,75	20.045.115,79	19.934.512,02	17.521.023,67	18.770.471,70	18.522.217,80
ELP = Exigível a Longo Prazo	84.586,81	176.873,16	150.827,87	128.966,76	105.518,14	84.317,62	61.632,55	512.000,95	495.341,81	474.439,00	458.800,67	423.671,20
Patrimônio Líquido	-6.136.043,90	-6.261.090,32	-6.596.637,98	-6.504.351,76	-6.624.243,63	-6.700.020,10	-6.544.856,92	-6.527.111,03	-6.180.071,30	-6.479.278,59	-5.994.090,43	-5.898.648,37
Resultado ELP + Passivo Circulante	1478,58%	1321,44%	1067,02%	788,30%	619,41%	464,82%	386,89%	314,95%	330,58%	277,74%	320,80%	321,19%
Patrimônio Líquido	100,00%	100,00%	100,00%	100,00%	100,00%	100,00%	100,00%	100,00%	100,00%	100,00%	100,00%	100,00%

## Participação de Capitais de Terceiros (PCT)



### Interpretação do Índice

Estipula uma relação de proporcionalidade entre os recursos de terceiros e aqueles próprios investidos, de forma a evidenciar o grau de dependência (percentual) da empresa relativamente aos recursos externos. Quanto menor o índice, melhor.



## 6. CONSIDERAÇÕES FINAIS

A *Receita Bruta* alcançada pela Recuperanda em **novembro de 2024** totalizou **R\$ 11.226.748,92 (onze milhões duzentos e vinte e seis mil setecentos e quarenta e oito reais e noventa e dois centavos)**, refletindo uma evolução de **23,51%** em comparação ao mês anterior. Suas *Deduções* e *Custos* bem como suas *Despesas Operacionais* também registraram aumento, resultando em uma receita líquida de **R\$ 10.902.661,28 (dez milhões novecentos e dois mil seiscentos e sessenta e um reais e vinte e oito centavos)**. O Resultado obtido no mês em análise foi de **Prejuízo de R\$ 389.746,10 (trezentos e oitenta e nove mil setecentos e quarenta e seis reais e dez centavos)**.

A Recuperanda está enfrentando uma queda na maioria de seus índices de liquidez, gerou rentabilidade apenas nos meses de março, junho, julho e agosto de 2024, e tem demonstrado aumento em seu endividamento. É importante ressaltar que, apesar da alta Participação de Capitais de Terceiros, ela apresenta queda contínua a partir de **dezembro de 2023**.

QUADRO COMPARATIVO				
DESCRIÇÃO	out/24	nov/24	VARIÇÃO	
RECEITA BRUTA	R\$ 9.089.984,56	R\$ 11.226.748,92	R\$ 2.136.764,36	23,51%
RECEITA LÍQUIDA	R\$ 8.834.954,39	R\$ 10.902.661,28	R\$ 2.067.706,89	23,40%
LUCRO BRUTO	R\$ 1.135.227,07	R\$ 799.060,24	-R\$ 336.166,83	-29,61%
RESULTADO LÍQUIDO	R\$ 485.188,16	R\$ 95.442,06	-R\$ 389.746,10	-80,33%

Fonte: Elaborado pelo Administrador Judicial com base nas informações apresentadas pela administração da Recuperanda.

Cuiabá, 31 de janeiro de 2025.

**I.JUDICE – TS AUDITORIA E ADMINISTRAÇÃO JUDICIAL LTDA-ME**  
**ADMINISTRADORA JUDICIAL**  
**ALEANDRA F. DE SOUZA**  
**OAB/MT 6.249**



## TRANSPORTADORA BARROSI LTDA

### 6. Balanço Patrimonial

Transportadora Barrosi Ltda												
Balanço Patrimonial (pro forma)												
(Em reais)												
	dez/23	jan/24	fev/24	mar/24	abr/24	mai/24	jun/24	jul/24	ago/24	set/24	out/24	nov/24
<b>ATIVO</b>	<b>1.439.927,77</b>	<b>1.412.196,35</b>	<b>1.402.104,22</b>	<b>1.395.255,15</b>	<b>1.352.659,16</b>	<b>1.344.574,74</b>	<b>1.318.252,83</b>	<b>1.297.687,96</b>	<b>1.289.229,14</b>	<b>1.262.833,10</b>	<b>1.254.645,71</b>	<b>1.247.457,80</b>
<b>ATIVO CIRCULANTE</b>	<b>646.223,32</b>	<b>626.680,46</b>	<b>624.776,89</b>	<b>626.116,38</b>	<b>591.708,95</b>	<b>591.813,09</b>	<b>573.679,74</b>	<b>561.303,43</b>	<b>561.033,17</b>	<b>542.825,69</b>	<b>542.826,86</b>	<b>543.827,51</b>
<b>DISPONÍVEL</b>	<b>-817,45</b>	<b>-813,31</b>	<b>-5.376,88</b>	<b>-5.326,87</b>	<b>-858,51</b>	<b>-894,37</b>	<b>-904,72</b>	<b>2.521,97</b>	<b>2.526,71</b>	<b>2.527,23</b>	<b>2.528,40</b>	<b>2.529,05</b>
Caixa	0,48	0,48	0,48	0,48	0,48	0,48	0,48	3.425,48	3.425,48	3.425,48	3.425,48	3.425,48
Bancos Conta Movimento	-4.917,93	-4.913,79	-9.477,36	-9.427,35	-4.958,98	-4.994,84	-5.005,19	-5.003,50	-4.998,76	-4.998,24	-4.997,07	-4.996,42
Aplicações Financeiras de Liquidez Imediata	4.100,00	4.100,00	4.100,00	4.100,00	4.099,99	4.099,99	4.099,99	4.099,99	4.099,99	4.099,99	4.099,99	4.099,99
<b>CLIENTES</b>	<b>131.857,68</b>	<b>112.310,68</b>	<b>114.970,68</b>	<b>115.824,68</b>	<b>76.948,89</b>	<b>77.088,89</b>	<b>58.965,89</b>	<b>43.162,89</b>	<b>42.887,89</b>	<b>24.679,89</b>	<b>24.679,89</b>	<b>25.679,89</b>
Clientes Diversos	128.376,94	108.829,94	111.489,94	112.343,94	73.468,15	73.608,15	55.485,15	39.682,15	39.407,15	21.199,15	21.199,15	22.199,15
Cheques Devolvidos	3.480,74	3.480,74	3.480,74	3.480,74	3.480,74	3.480,74	3.480,74	3.480,74	3.480,74	3.480,74	3.480,74	3.480,74
<b>OUTROS CRÉDITOS</b>	<b>515.183,09</b>	<b>515.183,09</b>	<b>515.183,09</b>	<b>515.618,57</b>	<b>515.618,57</b>	<b>515.618,57</b>	<b>515.618,57</b>	<b>515.618,57</b>	<b>515.618,57</b>	<b>515.618,57</b>	<b>515.618,57</b>	<b>515.618,57</b>
Empréstimo Rei das Carnes	0,00	0,00	0,00	0,00	0,00	0,00	0,00	0,00	0,00	0,00	0,00	0,00
Empréstimo R.C. Barrosi	112.262,21	112.262,21	112.262,21	112.262,21	112.262,21	112.262,21	112.262,21	112.262,21	112.262,21	112.262,21	112.262,21	112.262,21
Adiantamentos a Terceiros	402.920,88	402.920,88	402.920,88	402.920,88	402.920,88	402.920,88	402.920,88	402.920,88	402.920,88	402.920,88	402.920,88	402.920,88
Tributos a Recuperar/Compensar	0,00	0,00	0,00	435,48	435,48	435,48	435,48	435,48	435,48	435,48	435,48	435,48
<b>ESTOQUE</b>	<b>0,00</b>	<b>0,00</b>	<b>0,00</b>	<b>0,00</b>	<b>0,00</b>	<b>0,00</b>	<b>0,00</b>	<b>0,00</b>	<b>0,00</b>	<b>0,00</b>	<b>0,00</b>	<b>0,00</b>
Mercadorias, Produtos e Insumos	0,00	0,00	0,00	0,00	0,00	0,00	0,00	0,00	0,00	0,00	0,00	0,00
<b>DESPESAS DO EXERCÍCIO SEGUINTE</b>	<b>0,00</b>	<b>0,00</b>	<b>0,00</b>	<b>0,00</b>	<b>0,00</b>	<b>0,00</b>	<b>0,00</b>	<b>0,00</b>	<b>0,00</b>	<b>0,00</b>	<b>0,00</b>	<b>0,00</b>
Aluguéis a apropriar	0,00	0,00	0,00	0,00	0,00	0,00	0,00	0,00	0,00	0,00	0,00	0,00
<b>ATIVO NÃO CIRCULANTE</b>	<b>793.704,45</b>	<b>785.515,89</b>	<b>777.327,33</b>	<b>769.138,77</b>	<b>760.950,21</b>	<b>752.761,65</b>	<b>744.573,09</b>	<b>736.384,53</b>	<b>728.195,97</b>	<b>720.007,41</b>	<b>711.818,85</b>	<b>703.630,29</b>
<b>OUTROS CRÉDITOS NÃO CIRCULANTES</b>	<b>310.553,29</b>	<b>310.553,29</b>	<b>310.553,29</b>	<b>310.553,29</b>	<b>310.553,29</b>	<b>310.553,29</b>	<b>310.553,29</b>	<b>310.553,29</b>	<b>310.553,29</b>	<b>310.553,29</b>	<b>310.553,29</b>	<b>310.553,29</b>
Sócios, Administradores e Pessoas Ligadas	310.553,29	310.553,29	310.553,29	310.553,29	310.553,29	310.553,29	310.553,29	310.553,29	310.553,29	310.553,29	310.553,29	310.553,29
<b>INVESTIMENTOS</b>	<b>125.271,22</b>	<b>125.271,22</b>	<b>125.271,22</b>	<b>125.271,22</b>	<b>125.271,22</b>	<b>125.271,22</b>	<b>125.271,22</b>	<b>125.271,22</b>	<b>125.271,22</b>	<b>125.271,22</b>	<b>125.271,22</b>	<b>125.271,22</b>
Título de Capitalização	0,00	0,00	0,00	0,00	0,00	0,00	0,00	0,00	0,00	0,00	0,00	0,00
Consórcios	125.271,22	125.271,22	125.271,22	125.271,22	125.271,22	125.271,22	125.271,22	125.271,22	125.271,22	125.271,22	125.271,22	125.271,22
<b>IMOBILIZADO</b>	<b>357.879,94</b>	<b>349.691,38</b>	<b>341.502,82</b>	<b>333.314,26</b>	<b>325.125,70</b>	<b>316.937,14</b>	<b>308.748,58</b>	<b>300.560,02</b>	<b>292.371,46</b>	<b>284.182,90</b>	<b>275.994,34</b>	<b>267.805,78</b>
Veículos	508.813,59	508.813,59	508.813,59	508.813,59	508.813,59	508.813,59	508.813,59	508.813,59	508.813,59	508.813,59	508.813,59	508.813,59
(-) Depreciação acumulada	-150.933,65	-159.122,21	-167.310,77	-175.499,33	-183.687,89	-191.876,45	-200.065,01	-208.253,57	-216.442,13	-224.630,69	-232.819,25	-241.007,81

Fonte: Elaborado pelo Administrador Judicial com base nas informações apresentadas pela administração da Recuperanda.



65.3028.6702

www.IJUDICE.COM.BR  
 AV. HIST. RUBENS DE MENDONÇA, 2000, SL 1007  
 CENTRO EMPRESARIAL CUIABÁ, 78 050 000, CUIABÁ / MT



Transportadora Barrosi Ltda												
Balanço Patrimonial (pro forma)												
(Em reais)												
	dez/23	jan/24	fev/24	mar/24	abr/24	mai/24	jun/24	jul/24	ago/24	set/24	out/24	nov/24
<b>PASSIVO E PATRIMÔNIO LÍQUIDO</b>	<b>1.439.927,77</b>	<b>1.412.196,35</b>	<b>1.402.104,22</b>	<b>1.412.510,29</b>	<b>1.371.199,50</b>	<b>1.363.115,08</b>	<b>1.336.793,17</b>	<b>1.316.228,30</b>	<b>1.307.769,48</b>	<b>1.281.373,44</b>	<b>1.273.186,05</b>	<b>1.265.998,14</b>
<b>PASSIVO CIRCULANTE</b>	<b>862.130,01</b>	<b>869.412,11</b>	<b>871.758,83</b>	<b>918.289,34</b>	<b>898.951,10</b>	<b>921.209,37</b>	<b>912.790,74</b>	<b>905.808,75</b>	<b>912.898,75</b>	<b>903.955,97</b>	<b>911.848,63</b>	<b>918.780,70</b>
<b>EMPRÉSTIMOS E FINANCIAMENTOS</b>	<b>784.269,91</b>	<b>793.881,82</b>	<b>823.003,73</b>	<b>845.974,64</b>	<b>837.687,55</b>	<b>856.792,46</b>	<b>848.602,37</b>	<b>844.536,28</b>	<b>852.377,44</b>	<b>844.187,35</b>	<b>852.200,31</b>	<b>859.561,22</b>
Empréstimos de Terceiros	0,00	0,00	0,00	0,00	0,00	0,00	0,00	0,00	0,00	0,00	0,00	0,00
Empréstimo D.A Barrosi	430.884,00	430.884,00	430.884,00	430.884,00	430.884,00	430.884,00	430.884,00	430.884,00	430.884,00	430.884,00	430.884,00	430.884,00
Empréstimo Rei das Carnes	13.093,11	30.895,11	68.207,11	101.368,11	101.271,11	128.566,11	128.566,11	132.690,11	148.721,36	148.721,36	164.924,41	180.475,41
Empréstimo Sicredi Pronampe	90.372,36	90.372,36	90.372,36	90.372,36	90.372,36	90.372,36	90.372,36	90.372,36	90.372,36	90.372,36	90.372,36	90.372,36
Empréstimo Banco Bradesco 3630611059	468.067,57	453.402,56	438.737,55	424.072,54	409.407,53	394.742,52	380.077,51	365.412,50	350.747,49	336.082,48	321.417,47	306.752,46
(-) Juros Apropriar Empréstimo Bradesco	-220.147,13	-213.672,21	-207.197,29	-200.722,37	-194.247,45	-187.772,53	-181.297,61	-174.822,69	-168.347,77	-161.872,85	-155.397,93	-148.923,01
Empréstimo Da D.A. Intermediação	2.000,00	2.000,00	2.000,00	0,00	0,00	0,00	0,00	0,00	0,00	0,00	0,00	0,00
<b>TÍTULOS A PAGAR</b>	<b>30.634,55</b>	<b>30.634,55</b>	<b>30.634,55</b>	<b>30.634,55</b>	<b>30.634,55</b>	<b>30.634,55</b>	<b>30.634,55</b>	<b>30.634,55</b>	<b>30.634,55</b>	<b>30.634,55</b>	<b>30.634,55</b>	<b>30.634,55</b>
Consórcios	30.634,55	30.634,55	30.634,55	30.634,55	30.634,55	30.634,55	30.634,55	30.634,55	30.634,55	30.634,55	30.634,55	30.634,55
<b>FORNECEDORES</b>	<b>46.763,03</b>	<b>44.645,63</b>	<b>17.935,18</b>	<b>41.231,84</b>	<b>30.455,35</b>	<b>32.352,11</b>	<b>32.176,21</b>	<b>29.849,11</b>	<b>29.849,11</b>	<b>29.013,77</b>	<b>29.013,77</b>	<b>28.378,43</b>
Fornecedores Nacionais	46.763,03	44.645,63	17.935,18	41.231,84	30.455,35	32.352,11	32.176,21	29.849,11	29.849,11	29.013,77	29.013,77	28.378,43
<b>OBRIGAÇÕES TRIBUTÁRIAS</b>	<b>462,52</b>	<b>250,11</b>	<b>185,37</b>	<b>448,31</b>	<b>173,65</b>	<b>120,25</b>	<b>67,61</b>	<b>788,81</b>	<b>37,65</b>	<b>120,30</b>	<b>0,00</b>	<b>206,50</b>
Impostos e Contribuições a Recolher	462,52	250,11	185,37	448,31	173,65	120,25	67,61	788,81	37,65	120,30	0,00	206,50
<b>OBRIGAÇÕES TRABALHISTAS E PREVIDENCIÁRIAS</b>	<b>0,00</b>	<b>0,00</b>	<b>0,00</b>	<b>0,00</b>	<b>0,00</b>	<b>1.310,00</b>	<b>1.310,00</b>	<b>0,00</b>	<b>0,00</b>	<b>0,00</b>	<b>0,00</b>	<b>0,00</b>
Obrigações com Pessoal	0,00	0,00	0,00	0,00	0,00	0,00	0,00	0,00	0,00	0,00	0,00	0,00
Obrigações Sociais	0,00	0,00	0,00	0,00	0,00	1.310,00	1.310,00	0,00	0,00	0,00	0,00	0,00
<b>OUTRAS OBRIGAÇÕES</b>	<b>0,00</b>	<b>0,00</b>	<b>0,00</b>	<b>0,00</b>	<b>0,00</b>	<b>0,00</b>	<b>0,00</b>	<b>0,00</b>	<b>0,00</b>	<b>0,00</b>	<b>0,00</b>	<b>0,00</b>
Adiantamentos de Clientes	0,00	0,00	0,00	0,00	0,00	0,00	0,00	0,00	0,00	0,00	0,00	0,00
<b>PASSIVO NÃO CIRCULANTE</b>	<b>0,00</b>	<b>0,00</b>	<b>0,00</b>	<b>0,00</b>	<b>0,00</b>	<b>0,00</b>	<b>0,00</b>	<b>0,00</b>	<b>0,00</b>	<b>0,00</b>	<b>0,00</b>	<b>0,00</b>
<b>OUTROS DÉBITOS COM SÓCIOS, ADM, PESSOAS I</b>	<b>0,00</b>	<b>0,00</b>	<b>0,00</b>	<b>0,00</b>	<b>0,00</b>	<b>0,00</b>	<b>0,00</b>	<b>0,00</b>	<b>0,00</b>	<b>0,00</b>	<b>0,00</b>	<b>0,00</b>
Empréstimos de sócios	0,00	0,00	0,00	0,00	0,00	0,00	0,00	0,00	0,00	0,00	0,00	0,00
<b>PATRIMÔNIO LÍQUIDO</b>	<b>577.797,76</b>	<b>542.784,24</b>	<b>530.345,39</b>	<b>494.220,95</b>	<b>472.248,40</b>	<b>441.905,71</b>	<b>424.002,43</b>	<b>410.419,55</b>	<b>394.870,73</b>	<b>377.417,47</b>	<b>361.337,42</b>	<b>347.217,44</b>
<b>CAPITAL SOCIAL</b>	<b>50.000,00</b>	<b>50.000,00</b>	<b>50.000,00</b>	<b>50.000,00</b>	<b>50.000,00</b>	<b>50.000,00</b>	<b>50.000,00</b>	<b>50.000,00</b>	<b>50.000,00</b>	<b>50.000,00</b>	<b>50.000,00</b>	<b>50.000,00</b>
Capital Subscrito	50.000,00	50.000,00	50.000,00	50.000,00	50.000,00	50.000,00	50.000,00	50.000,00	50.000,00	50.000,00	50.000,00	50.000,00
<b>LUCROS OU PREJUÍZOS ACUMULADOS</b>	<b>527.797,76</b>	<b>492.784,24</b>	<b>480.345,39</b>	<b>444.220,95</b>	<b>422.248,40</b>	<b>391.905,71</b>	<b>374.002,43</b>	<b>360.419,55</b>	<b>344.870,73</b>	<b>327.417,47</b>	<b>311.337,42</b>	<b>297.217,44</b>
Lucros ou Prejuízos Acumulados	566.035,52	527.797,76	492.784,24	480.345,39	444.220,95	422.248,40	391.905,71	374.002,43	360.419,55	344.870,73	327.417,47	311.337,42
Resultado do Período	-38.237,76	-35.013,52	-12.438,85	-36.124,44	-21.972,55	-30.342,69	-17.903,28	-13.582,88	-15.548,82	-17.453,26	-16.080,05	-14.119,98

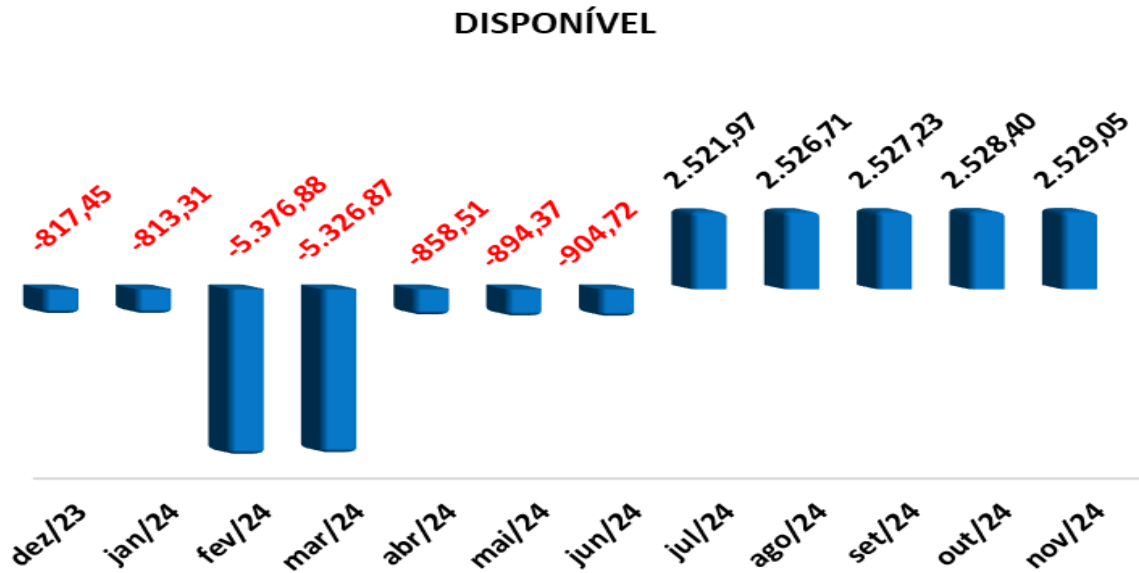
Fonte: Elaborado pelo Administrador Judicial com base nas informações apresentadas pela administração da Recuperanda.



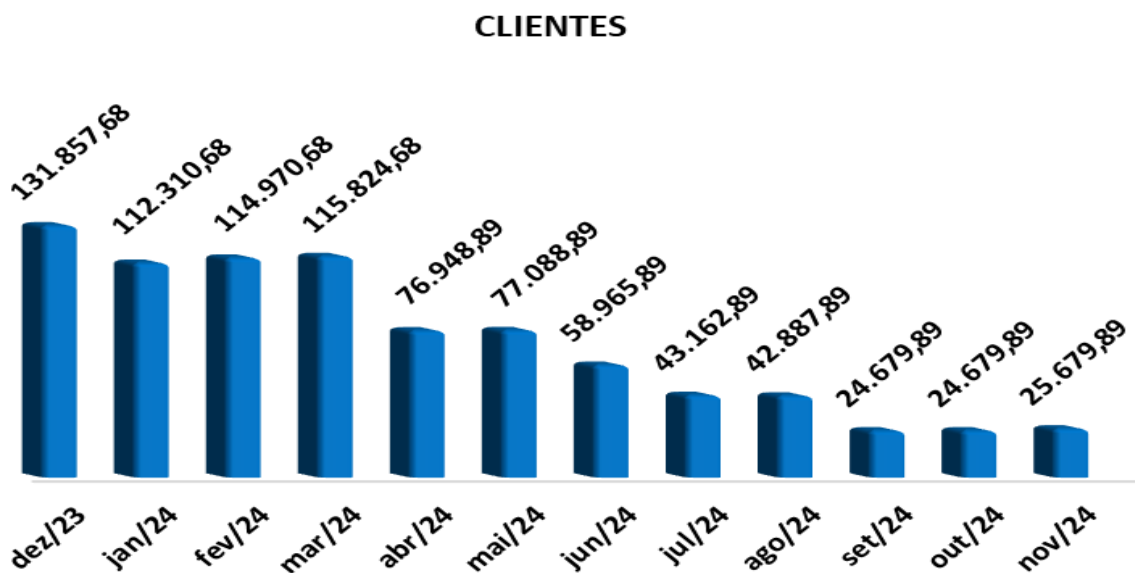
Este documento foi gerado pelo usuário 655.\*\*\*-87 em 07/02/2025 10:30:28  
 Número do documento: 25020710301746600000169873475  
<https://pje.tjmt.jus.br:443/pje/Processo/ConsultaDocumento/listView.seam?x=25020710301746600000169873475>  
 Assinado eletronicamente por: ALEANDRA FRANCISCA DE SOUZA - 07/02/2025 10:30:17

## 1.1. Gráficos do Ativo

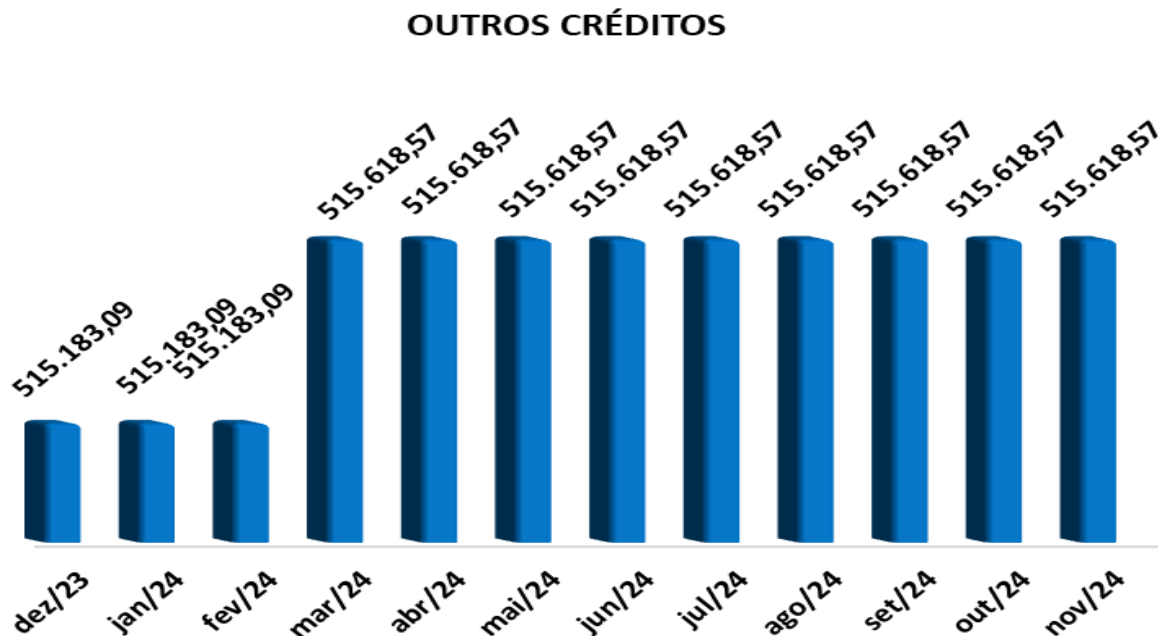
a) **Disponível:** a conta teve como saldo final, o valor de **R\$ 2.529,05** (dois mil quinhentos e vinte e nove reais e cinco centavos).



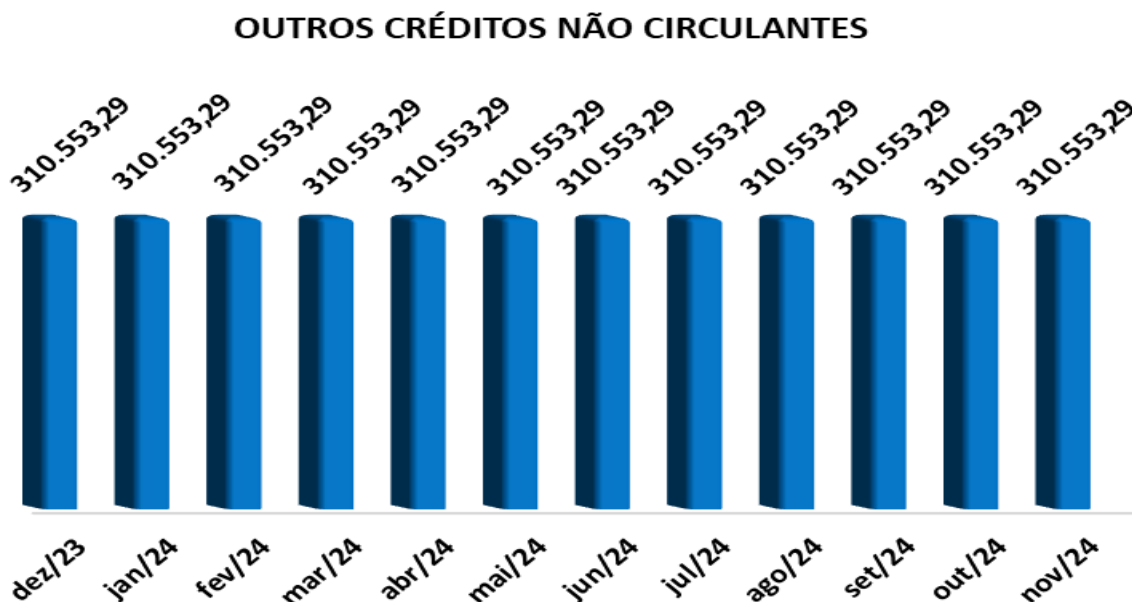
b) **Clientes:** Em **novembro de 2024** a conta *Clientes* demonstrou acréscimo de **R\$ 1.000** (mil reais) em comparação ao mês anterior, o seu montante final no período em análise é **R\$ 25.679,89** (vinte e cinco mil seiscentos e setenta e nove reais e oitenta e nove centavos).



c) **Outros Créditos:** a conta *Outros Créditos* manteve seu saldo de R\$ 515.618,57 (quinhentos e quinze mil seiscientos e dezoito reais e cinquenta e sete centavos) em novembro de 2024.



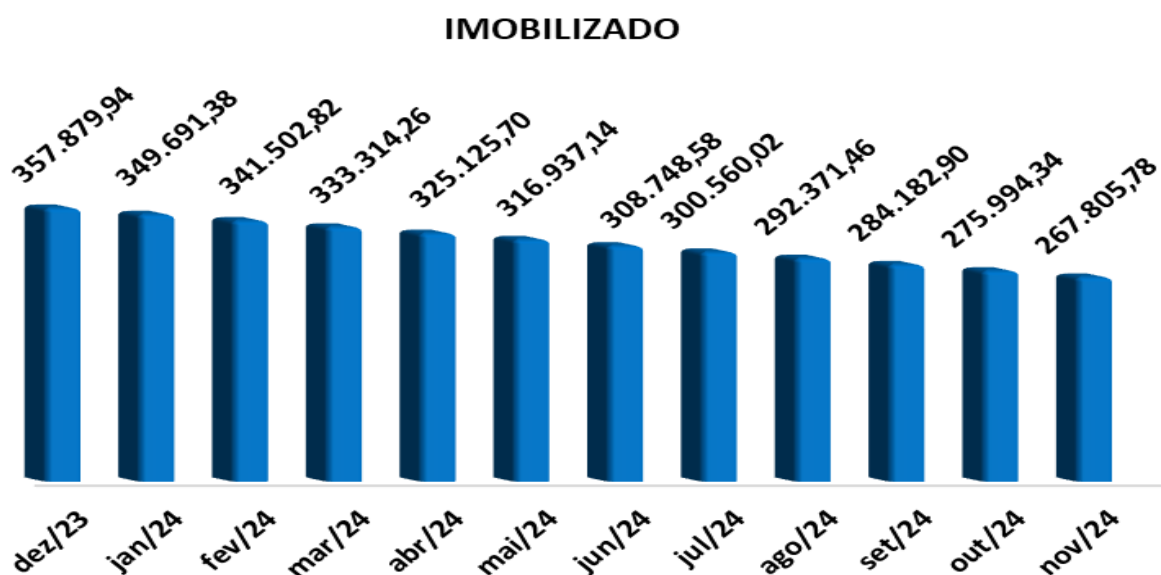
d) **Outros Créditos não Circulantes:** o saldo da conta permaneceu estático durante o ano de 2024, desta maneira manteve em seu montante o valor de R\$ 310.553,29 (trezentos e dez mil quinhentos e cinquenta e três reais e vinte e nove centavos).



e) **Investimentos:** não houve variações no saldo da conta ao longo do ano de 2024, o montante apresentado no final do mês de **novembro** do referido ano manteve-se no valor de **R\$ 125.271,22** (cento e vinte e cinco mil duzentos e setenta e um reais e vinte e dois centavos).



f) **Imobilizado:** a conta *Imobilizado* da Recuperanda registra constante queda em seu saldo devido ao aumento na conta de *Depreciação Acumulada*. O valor registrado no balancete da Recuperanda em **novembro de 2024** foi de **R\$ 267.805,78** (duzentos e sessenta e sete mil oitocentos e cinco reais e setenta e oito centavos).

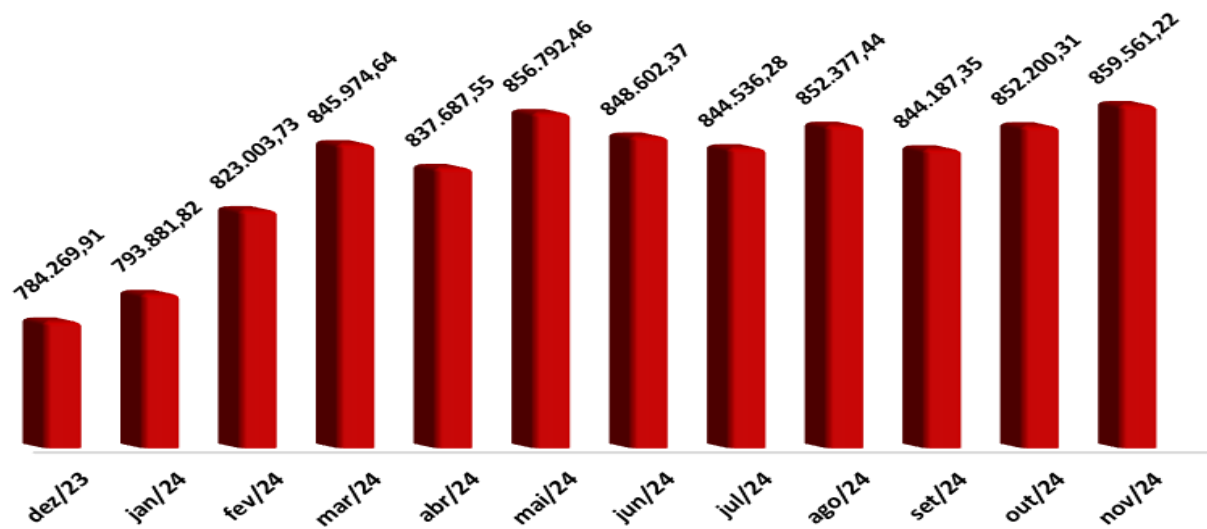




## 1.2. Gráficos do Passivo

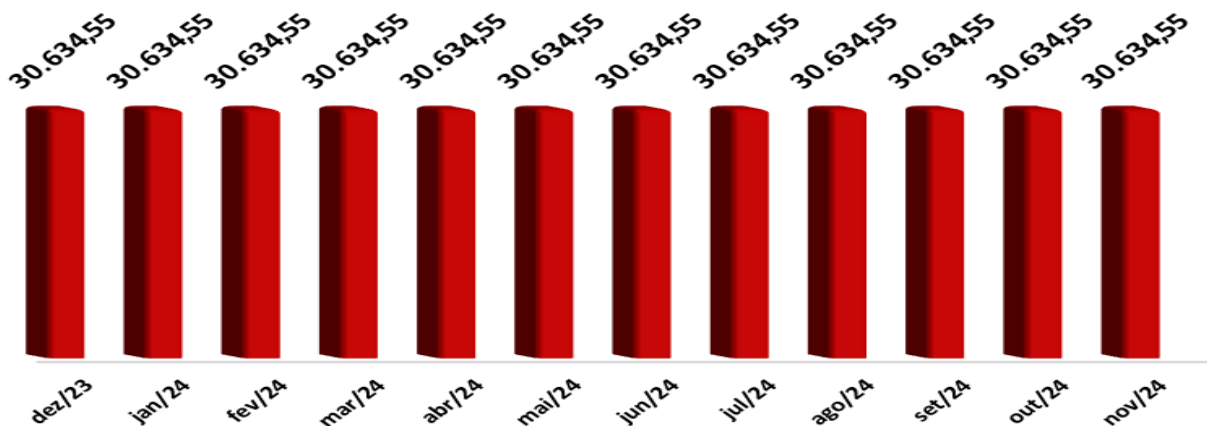
a) **Empréstimos e Financiamentos:** O montante apresentado pela Recuperanda ao final do mês novembro de 2024 foi de R\$ 859.561,22 (oitocentos e cinquenta e nove mil quinhentos e sessenta e um reais e vinte e dois centavos).

### EMPRÉSTIMOS E FINANCIAMENTOS



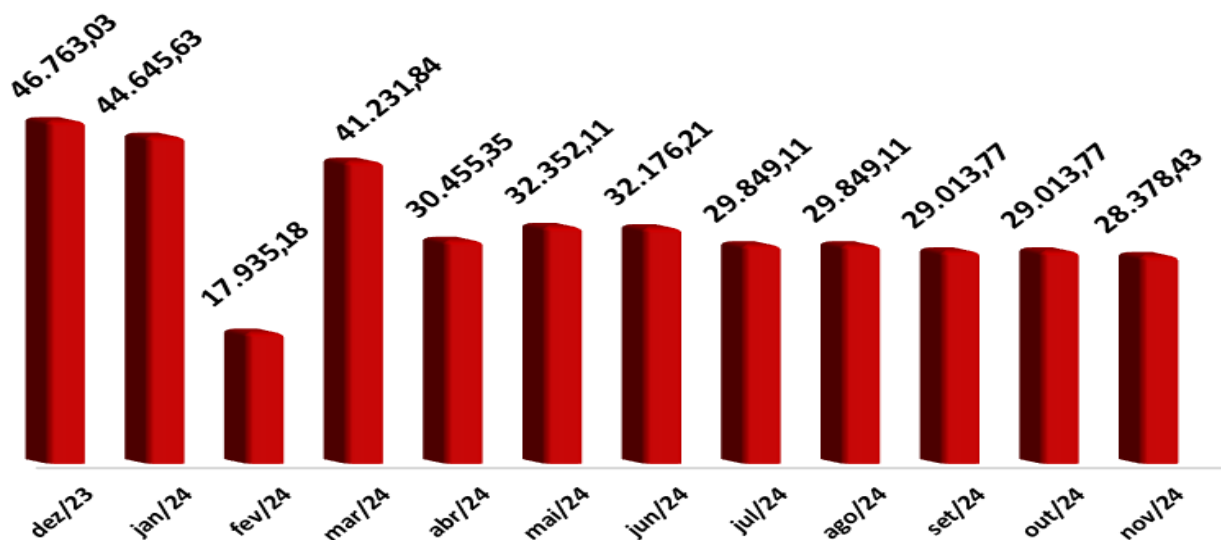
b) **Títulos a Pagar:** não houve variação no saldo da conta, o valor registrado no balancete da Recuperanda foi de R\$ 30.634,55 (trinta mil seiscentos e trinta e quatro reais e cinquenta e cinco centavos)

### TÍTULOS A PAGAR



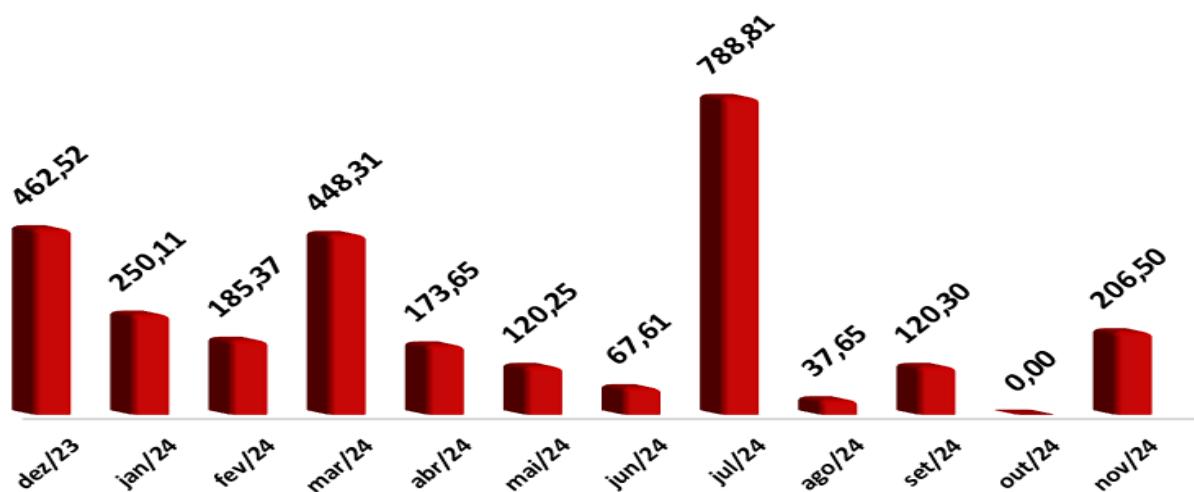
c) **Fornecedores:** a conta *Fornecedores* apresentou em **novembro de 2024** o saldo de R\$ 28.378,43 (vinte e oito mil trezentos e setenta e oito reais e quarenta e três centavos).

#### FORNECEDORES



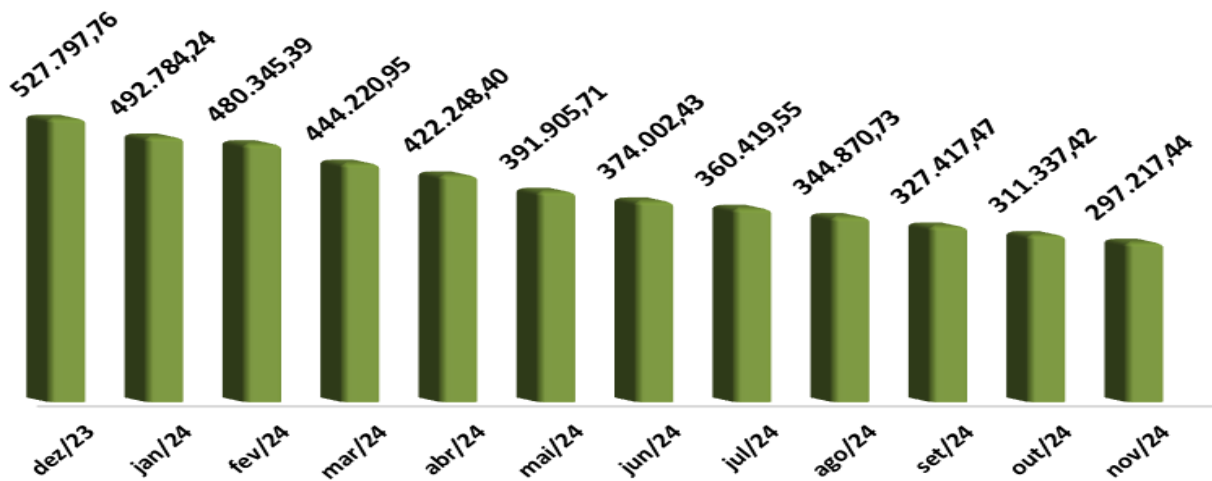
d) **Obrigações Tributárias:** a Recuperanda indicou, em **novembro de 2024** o valor de R\$ 206,50 (duzentos e seis reais e cinquenta centavos).

#### OBRIGAÇÕES TRIBUTÁRIAS



e) **Lucros e Prejuízos Acumulados:** o resultado obtido pela Recuperanda, em **novembro de 2024**, foi **Prejuízo** de R\$ 14.119,98 (quatorze mil cento e dezenove reais e noventa e oito centavos), diminuindo o saldo da conta de *Lucros ou Prejuízos Acumulados* para R\$ 297.217,44 (duzentos e noventa e sete mil duzentos e dezessete reais e quarenta e quatro centavos).

### LUCROS OU PREJUÍZOS ACUMULADOS



65.3028.6702

www.IJUDICE.COM.BR  
 AV. HIST. RUBENS DE MENDONÇA, 2000, SL 1007  
 CENTRO EMPRESARIAL CUIABÁ, 78 050 000, CUIABÁ / MT



## 2. Demonstrativo de Resultado do Exercício (DRE):

A Recuperanda registrou **Prejuízo** de R\$ 14.119,98 (quatorze mil cento e dezenove reais e noventa e oito centavos) em novembro de 2024. No mês analisado não foi apresentado faturamento.

Transportadora Barrosi Ltda													
Demonstração do Resultado do Exercício (pro forma)													
(Em reais)													
DESCRIÇÃO	dez-23	jan-24	fev-24	mar-24	abr-24	mai-24	jun-24	jul-24	ago-24	set-24	out-24	nov-24	TOTAL
<b>RECEITA BRUTA DE VENDAS</b>	<b>6.650,00</b>	<b>3.600,00</b>	<b>2.660,00</b>	<b>1.300,00</b>	<b>800,00</b>	<b>400,00</b>	<b>0,00</b>	<b>3.625,00</b>	<b>0,00</b>	<b>0,00</b>	<b>0,00</b>	<b>1.000,00</b>	<b>13.385,00</b>
(-) ICMS	0,00	0,00	0,00	0,00	-136,00	-68,00	0,00	-616,25	0,00	0,00	0,00	-170,00	-990,25
(-) COFINS	0,00	0,00	0,00	-39,00	-24,00	-12,00	0,00	-108,75	0,00	0,00	0,00	-30,00	-213,75
(-) PIS	0,00	0,00	0,00	-8,45	-5,20	-2,60	0,00	-23,56	0,00	0,00	0,00	-6,50	-46,31
(-) Contribuição Social	0,00	0,00	0,00	-81,65	0,00	0,00	-12,96	0,00	0,00	-39,15	0,00	0,00	-133,76
(-) Imposto de Renda	0,00	0,00	0,00	-90,72	0,00	0,00	-14,40	0,00	0,00	-43,50	0,00	0,00	-148,62
(-) Simples	-462,52	-250,11	-185,37	0,00	0,00	0,00	0,00	0,00	0,00	0,00	0,00	0,00	-435,48
<b>RECEITA LÍQUIDA</b>	<b>6.187,48</b>	<b>3.349,89</b>	<b>2.474,63</b>	<b>1.080,18</b>	<b>634,80</b>	<b>317,40</b>	<b>-27,36</b>	<b>2.876,44</b>	<b>0,00</b>	<b>-82,65</b>	<b>0,00</b>	<b>793,50</b>	<b>11.416,83</b>
<b>CUSTOS</b>	<b>-36.593,01</b>	<b>-30.955,49</b>	<b>-8.188,56</b>	<b>-28.986,02</b>	<b>-14.687,61</b>	<b>-11.100,40</b>	<b>-10.432,56</b>	<b>-9.099,06</b>	<b>-8.188,56</b>	<b>-10.619,70</b>	<b>-8.188,56</b>	<b>-8.188,56</b>	<b>-148.635,08</b>
Depreciação	-8.188,56	-8.188,56	-8.188,56	-8.188,56	-8.188,56	-8.188,56	-8.188,56	-8.188,56	-8.188,56	-8.188,56	-8.188,56	-8.188,56	-90.074,16
Combustível	-28.404,45	-22.766,93	0,00	-20.797,46	-6.499,05	-2.911,84	-2.244,00	-910,50	0,00	-2.431,14	0,00	0,00	-58.560,92
<b>LUCRO BRUTO</b>	<b>-30.405,53</b>	<b>-27.605,60</b>	<b>-5.713,93</b>	<b>-27.905,84</b>	<b>-14.052,81</b>	<b>-10.783,00</b>	<b>-10.459,92</b>	<b>-6.222,62</b>	<b>-8.188,56</b>	<b>-10.702,35</b>	<b>-8.188,56</b>	<b>-7.395,06</b>	<b>-137.218,25</b>
<b>DESPESAS/RECEITAS OPERACIONAIS</b>	<b>-7.832,23</b>	<b>-7.407,92</b>	<b>-6.724,92</b>	<b>-8.218,60</b>	<b>-7.919,74</b>	<b>-19.559,69</b>	<b>-7.443,36</b>	<b>-7.360,26</b>	<b>-7.360,26</b>	<b>-6.750,91</b>	<b>-7.891,49</b>	<b>-6.724,92</b>	<b>-93.362,07</b>
<b>DESPESAS COM VENDAS</b>	<b>0,00</b>	<b>0,00</b>	<b>0,00</b>	<b>-260,00</b>	<b>0,00</b>	<b>0,00</b>	<b>0,00</b>	<b>0,00</b>	<b>0,00</b>	<b>0,00</b>	<b>0,00</b>	<b>0,00</b>	<b>-260,00</b>
Fretes e Carretos	0,00	0,00	0,00	0,00	0,00	0,00	0,00	0,00	0,00	0,00	0,00	0,00	0,00
Manutenção de Veículos	0,00	0,00	0,00	0,00	0,00	0,00	0,00	0,00	0,00	0,00	0,00	0,00	0,00
Serviços Prestados por Terceiros PJ	0,00	0,00	0,00	-260,00	0,00	0,00	0,00	0,00	0,00	0,00	0,00	0,00	-260,00
<b>DESPESAS ADMINISTRATIVAS</b>	<b>-7.582,23</b>	<b>-7.154,92</b>	<b>-6.474,92</b>	<b>-7.708,60</b>	<b>-7.250,15</b>	<b>-19.309,44</b>	<b>-7.193,36</b>	<b>-7.110,26</b>	<b>-7.110,26</b>	<b>-6.500,91</b>	<b>-7.635,04</b>	<b>-6.474,92</b>	<b>-89.922,78</b>
IPVA	0,00	0,00	0,00	0,00	0,00	-10.940,59	0,00	0,00	0,00	0,00	0,00	0,00	-10.940,59
Taxas Diversas	0,00	0,00	0,00	0,00	0,00	-140,00	0,00	0,00	0,00	0,00	-522,05	0,00	-662,05
Multa Fiscal	0,00	0,00	0,00	0,00	0,00	0,00	0,00	0,00	0,00	0,00	0,00	0,00	0,00
Cursos e Treinamentos	0,00	0,00	0,00	0,00	0,00	0,00	0,00	0,00	0,00	0,00	0,00	0,00	0,00
Honorários Contábeis	0,00	0,00	0,00	-360,34	-360,34	-360,34	-360,34	-360,34	-360,34	0,00	-360,34	0,00	-2.522,38
Multas de Trânsito	0,00	0,00	0,00	0,00	0,00	-132,61	0,00	0,00	0,00	0,00	0,00	0,00	-132,61
Material e Serviços de Informática	0,00	0,00	0,00	0,00	0,00	0,00	0,00	0,00	0,00	0,00	0,00	0,00	0,00
Material de Uso e Consumo ADM	-1.107,31	-680,00	0,00	-873,34	-154,89	-1.000,98	-83,10	0,00	0,00	-25,99	0,00	0,00	-2.818,30
Serviços Prestados por Terceiros PJ	0,00	0,00	0,00	0,00	-260,00	-260,00	-275,00	-275,00	-275,00	0,00	-277,73	0,00	-1.622,73
Despesas Cartoriais	0,00	0,00	0,00	0,00	0,00	0,00	0,00	0,00	0,00	0,00	0,00	0,00	0,00
Juros e Comissões Bancárias	0,00	0,00	0,00	0,00	0,00	0,00	0,00	0,00	0,00	0,00	0,00	0,00	0,00
Juros sobre Empréstimos e Financiamento	-6.474,92	-6.474,92	-6.474,92	-6.474,92	-6.474,92	-6.474,92	-6.474,92	-6.474,92	-6.474,92	-6.474,92	-6.474,92	-6.474,92	-71.224,12
Manutenção e Reparo	0,00	0,00	0,00	0,00	0,00	0,00	0,00	0,00	0,00	0,00	0,00	0,00	0,00
<b>DESPESAS FINANCEIRAS</b>	<b>-250,00</b>	<b>-253,00</b>	<b>-250,00</b>	<b>-250,00</b>	<b>-669,59</b>	<b>-250,25</b>	<b>-250,00</b>	<b>-250,00</b>	<b>-250,00</b>	<b>-250,00</b>	<b>-256,45</b>	<b>-250,00</b>	<b>-3.179,29</b>
Juros Passivos	0,00	0,00	0,00	0,00	-27,73	0,00	0,00	0,00	0,00	0,00	-1,05	0,00	-28,78
Despesas Bancárias	-250,00	-253,00	-250,00	-250,00	-373,55	-250,25	-250,00	-250,00	-250,00	-250,00	-250,00	-250,00	-2.876,80
IOF	0,00	0,00	0,00	0,00	0,00	0,00	0,00	0,00	0,00	0,00	0,00	0,00	0,00
Multas de Mora	0,00	0,00	0,00	0,00	-268,31	0,00	0,00	0,00	0,00	0,00	-5,40	0,00	-273,71
<b>RECEITAS FINANCEIRAS</b>	<b>0,00</b>	<b>0,00</b>	<b>0,00</b>	<b>0,00</b>	<b>0,00</b>	<b>0,00</b>	<b>0,00</b>	<b>0,00</b>	<b>0,00</b>	<b>0,00</b>	<b>0,00</b>	<b>0,00</b>	<b>0,00</b>
Juros Ativos	0,00	0,00	0,00	0,00	0,00	0,00	0,00	0,00	0,00	0,00	0,00	0,00	0,00
<b>RESULTADO OPERACIONAL</b>	<b>-38.237,76</b>	<b>-35.013,52</b>	<b>-12.438,85</b>	<b>-36.124,44</b>	<b>-21.972,55</b>	<b>-30.342,69</b>	<b>-17.903,28</b>	<b>-13.582,88</b>	<b>-15.548,82</b>	<b>-17.453,26</b>	<b>-16.080,05</b>	<b>-14.119,98</b>	<b>-230.580,32</b>
<b>RESULTADO ANTES DO IR E CSLL</b>	<b>-38.237,76</b>	<b>-35.013,52</b>	<b>-12.438,85</b>	<b>-36.124,44</b>	<b>-21.972,55</b>	<b>-30.342,69</b>	<b>-17.903,28</b>	<b>-13.582,88</b>	<b>-15.548,82</b>	<b>-17.453,26</b>	<b>-16.080,05</b>	<b>-14.119,98</b>	<b>-230.580,32</b>
(-) IRPJ	0,00	0,00	0,00	0,00	0,00	0,00	0,00	0,00	0,00	0,00	0,00	0,00	0,00
(-) CSLL	0,00	0,00	0,00	0,00	0,00	0,00	0,00	0,00	0,00	0,00	0,00	0,00	0,00
<b>LUCRO/PREJUÍZO DO PERÍODO</b>	<b>-38.237,76</b>	<b>-35.013,52</b>	<b>-12.438,85</b>	<b>-36.124,44</b>	<b>-21.972,55</b>	<b>-30.342,69</b>	<b>-17.903,28</b>	<b>-13.582,88</b>	<b>-15.548,82</b>	<b>-17.453,26</b>	<b>-16.080,05</b>	<b>-14.119,98</b>	<b>-230.580,32</b>

Fonte: Elaborado pelo Administrador Judicial com base nas informações apresentadas pela administração da Recuperanda.



Este documento foi gerado pelo usuário 655.\*\*\*.\*\*\*-87 em 07/02/2025 10:30:28

Número do documento: 2502071030174660000169873475

<https://pje.tjmt.jus.br:443/pje/Processo/ConsultaDocumento/listView.seam?x=2502071030174660000169873475>

Assinado eletronicamente por: ALEANDRA FRANCISCA DE SOUZA - 07/02/2025 10:30:17

65.3028.6702

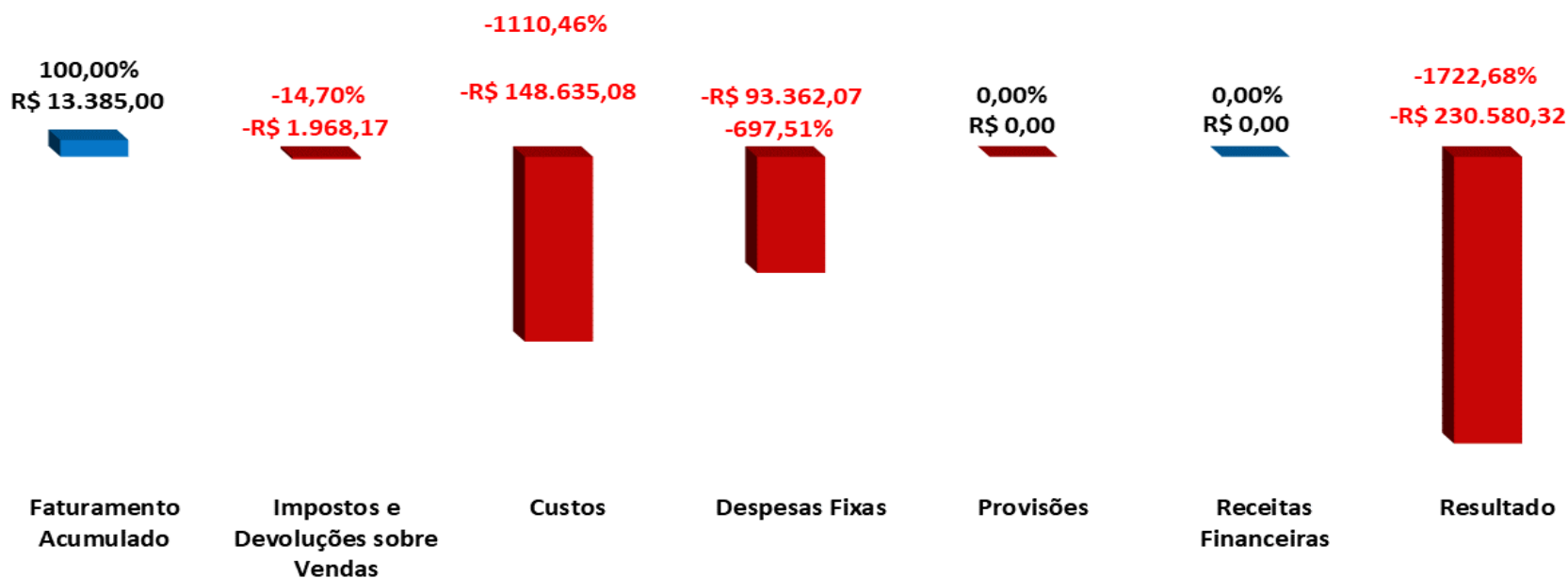
www. IJUDICE.COM.BR  
AV. HIST. RUBENS DE MENDONÇA, 2000, SL 1007  
CENTRO EMPRESARIAL CUIABÁ, 78 050 000, CUIABÁ / MT



## 2.1. Demonstrações de Saída:

Ao longo dos meses de **janeiro a novembro de 2024**, a Recuperanda acumulou *Receita Bruta* de **R\$ 13.385,00** (treze mil trezentos e oitenta e cinco reais), seus *Custos* acumulados no mesmo período totalizam **R\$ 148.635,08** (cento e quarenta e oito mil seiscentos e trinta e cinco reais e oito centavos), e representam **1.110,46%** do valor do faturamento. O resultado acumulado pela Recuperanda entre os meses de **janeiro a novembro de 2024** revela **Prejuízo** de **R\$ 230.580,32** (duzentos e trinta mil quinhentos e oitenta reais e trinta e dois centavos).

### Demonstrações de Saída



65.3028.6702


www.IJUDICE.COM.BR  
AV. HIST. RUBENS DE MENDONÇA, 2000, SL 1007  
CENTRO EMPRESARIAL CUIABÁ, 78 050 000, CUIABÁ / MT



## 2.2. Acumulado de Receitas x Despesas:

Abaixo evidencia-se o resultado obtido pela Recuperanda entre os meses de **janeiro e novembro de 2024**. É possível observar que os *Custos e Despesas* da Recuperanda superam em **1822,68%** o valor de seu *Faturamento* e somam o montante de **R\$ 243.965,32 (duzentos e quarenta e três mil novecentos e sessenta e cinco reais e trinta e dois centavos)**. O **Prejuízo** acumulado pela Empresa no período analisado totaliza **R\$ 230.580,32 (duzentos e trinta mil quinhentos e oitenta reais e trinta e dois centavos)**.

### Receita x Despesas



65.3028.6702

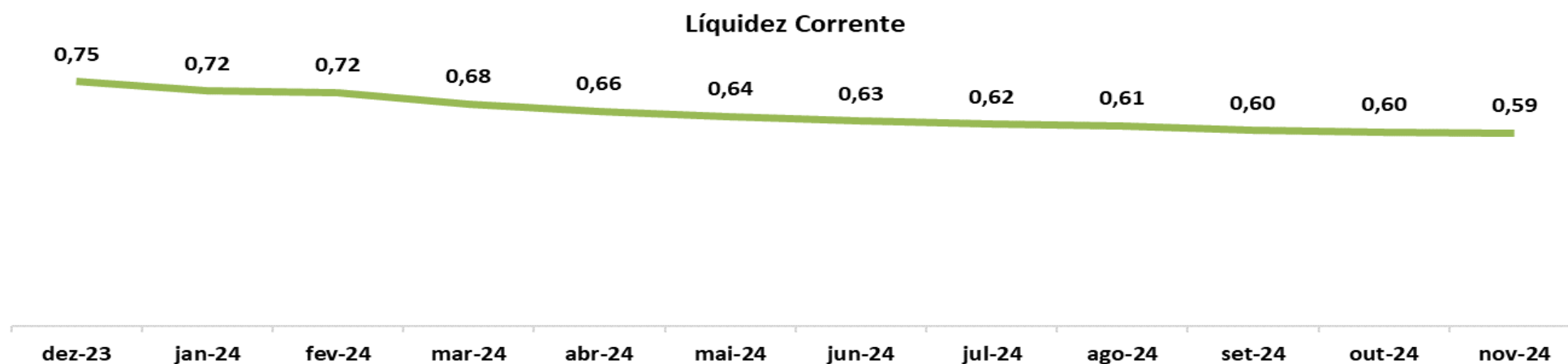
www. IJUDICE.COM.BR  
 AV. HIST. RUBENS DE MENDONÇA, 2000, SL 1007  
 CENTRO EMPRESARIAL CUIABÁ, 78 050 000, CUIABÁ / MT



### 3. Indicadores de Liquidez

a) **Liquidez Corrente:** O índice de liquidez reflete o quanto a empresa possui de ativo circulante para cada R\$ 1,00 (um real) de dívida de curto prazo. Houve queda no indicador no mês de **novembro de 2024**. A *Liquidez Corrente* registrada pela Recuperanda no mês analisado foi de **0,59**, isso indica que ela não possui recursos de curto prazo suficientes para arcar com suas obrigações de curto prazo pois para cada **R\$ 1,00 (um real)** de obrigações de curto prazo a Recuperanda dispõe de apenas **R\$ 0,59 (cinquenta e nove centavos)**.

Liquidez Corrente	dez-23	jan-24	fev-24	mar-24	abr-24	mai-24	jun-24	jul-24	ago-24	set-24	out-24	nov-24
Ativo Circulante	646.223,32	626.680,46	624.776,89	626.116,38	591.708,95	591.813,09	573.679,74	561.303,43	561.033,17	542.825,69	542.826,86	543.827,51
Passivo Circulante	862.130,01	869.412,11	871.758,83	918.289,34	898.951,10	921.209,37	912.790,74	905.808,75	912.898,75	903.955,97	911.848,63	918.780,70
Resultado	0,75	0,72	0,72	0,68	0,66	0,64	0,63	0,62	0,61	0,60	0,60	0,59



#### Interpretação do Índice

Indica quanto a empresa possui, em reais, de recursos de curto prazo (disponibilidades, clientes, estoques, etc.) para cada real de dívida de curto prazo (fornecedores, empréstimos, obrigações com pessoal, e etc.). O resultado do índice é interpretado da seguinte forma: a) se > 1, verifica-se a capacidade da empresa em honrar as suas obrigações; b) se = 1, há uma equivalência entre os recursos de curto prazo e as obrigações de curto prazo; c) se < 1, a empresa não possui recursos disponíveis para quitar suas dívidas a curto prazo.



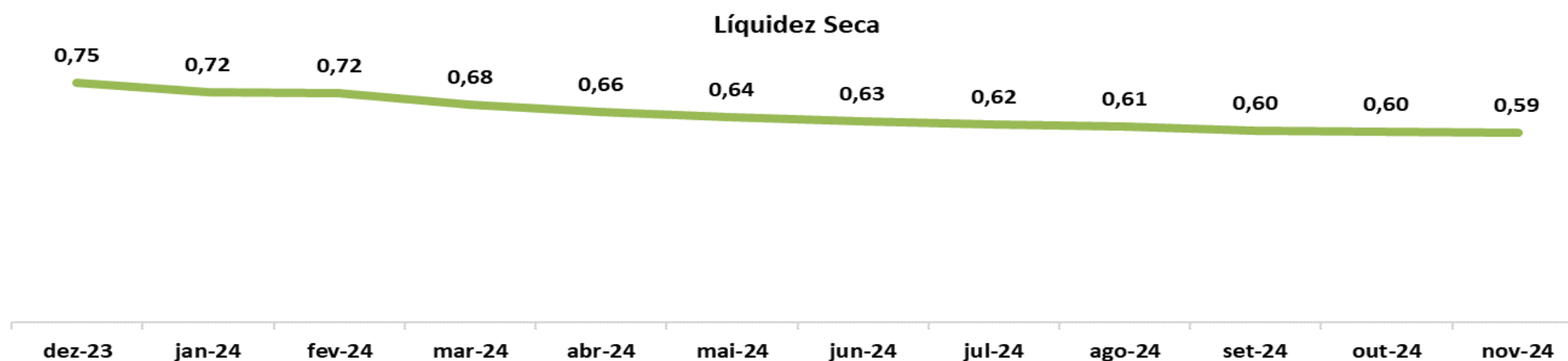
65.3028.6702

www. IJUDICE.COM.BR  
 AV. HIST. RUBENS DE MENDONÇA, 2000, SL 1007  
 CENTRO EMPRESARIAL CUIABÁ, 78 050 000, CUIABÁ / MT



b) **Liquidez Seca:** Este indicador define o quanto a empresa possui de ativo líquido (ativo circulante - estoques) para cada R\$ 1,00 (um real) de dívida de passivo circulante de curto prazo. A Recuperanda obteve **0,59** de *Liquidez Seca* no mês de **novembro de 2024**, o valor obtido apresenta-se abaixo do recomendado, que é 1 (um), isso evidencia que atualmente ela não possui capacidade para cumprir com suas obrigações de curto prazo quando utilizado seu ativo líquido de seus estoques e despesas antecipadas.

Liquidez Seca	dez-23	jan-24	fev-24	mar-24	abr-24	mai-24	jun-24	jul-24	ago-24	set-24	out-24	nov-24
Ativo Circulante	646.223,32	626.680,46	624.776,89	626.116,38	591.708,95	591.813,09	573.679,74	561.303,43	561.033,17	542.825,69	542.826,86	543.827,51
Estoque	0,00	0,00	0,00	0,00	0,00	0,00	0,00	0,00	0,00	0,00	0,00	0,00
Despesas Antecipadas	0,00	0,00	0,00	0,00	0,00	0,00	0,00	0,00	0,00	0,00	0,00	0,00
Ativo Circulante - Estoque - Despesas Antecipadas	646.223,32	626.680,46	624.776,89	626.116,38	591.708,95	591.813,09	573.679,74	561.303,43	561.033,17	542.825,69	542.826,86	543.827,51
Passivo Circulante	862.130,01	869.412,11	871.758,83	918.289,34	898.951,10	921.209,37	912.790,74	905.808,75	912.898,75	903.955,97	911.848,63	918.780,70
Resultado	0,75	0,72	0,72	0,68	0,66	0,64	0,63	0,62	0,61	0,60	0,60	0,59



#### Interpretação do Índice

Indica a capacidade de pagamento da empresa nas situações em que ela tem uma baixa rotatividade de estoque. Isto é, representa a sua capacidade de quitar dívidas de curto prazo com os ativos monetários disponíveis (principalmente caixa, aplicações financeiras e valores a receber). Há uma relação diretamente proporcional entre o valor do índice e a capacidade de pagamento sem a necessidade de venda do estoque (quanto maior o índice, maior é a capacidade de quitação).

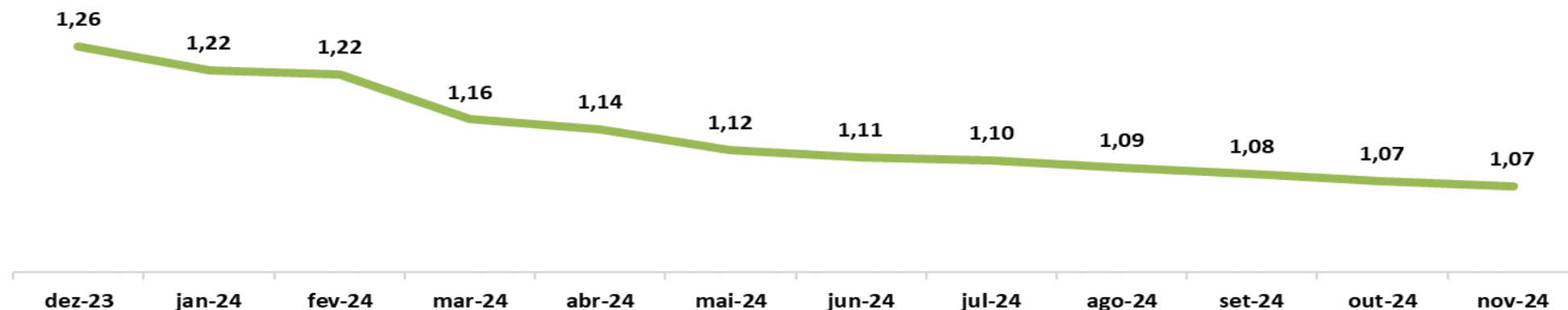




c) **Liquidez Geral:** Este Indicador é utilizado para medir a capacidade que uma empresa tem de honrar com as suas obrigações de curto e longo prazo. Quanto maior, melhor. No mês de **novembro de 2024**, a *Liquidez Geral* registrada pela Recuperanda foi de **1,07**, houve decréscimo quando comparado ao mês anterior. O valor obtido revela que para cada **R\$ 1,00 (um real)** de obrigações de curto e longo prazo a Entidade possui **R\$ 1,07 (um real e sete centavos)** de recursos, ou seja, atualmente a Recuperanda possui recursos suficientes para arcar com suas obrigações quando levados em consideração seu *Ativo Circulante* e seu *Ativo Realizável a Longo Prazo*.

Liquidez Geral	dez-23	jan-24	fev-24	mar-24	abr-24	mai-24	jun-24	jul-24	ago-24	set-24	out-24	nov-24
Ativo Circulante	646.223,32	626.680,46	624.776,89	626.116,38	591.708,95	591.813,09	573.679,74	561.303,43	561.033,17	542.825,69	542.826,86	543.827,51
Ativo Realizavel Longo Prazo	435.824,51	435.824,51	435.824,51	435.824,51	435.824,51	435.824,51	435.824,51	435.824,51	435.824,51	435.824,51	435.824,51	435.824,51
Passivo Circulante	862.130,01	869.412,11	871.758,83	918.289,34	898.951,10	921.209,37	912.790,74	905.808,75	912.898,75	903.955,97	911.848,63	918.780,70
Passivo Não Circulante	0,00	0,00	0,00	0,00	0,00	0,00	0,00	0,00	0,00	0,00	0,00	0,00
AC + ARLP	1.082.047,83	1.062.504,97	1.060.601,40	1.061.940,89	1.027.533,46	1.027.637,60	1.009.504,25	997.127,94	996.857,68	978.650,20	978.651,37	979.652,02
PC + PNC	862.130,01	869.412,11	871.758,83	918.289,34	898.951,10	921.209,37	912.790,74	905.808,75	912.898,75	903.955,97	911.848,63	918.780,70
Resultado	1,26	1,22	1,22	1,16	1,14	1,12	1,11	1,10	1,09	1,08	1,07	1,07

**Liquidez Geral**



**Interpretação do Índice**

Mede a capacidade de pagamento da empresa considerando todos os ativos e todas as suas dívidas, sendo elas de curto e longo prazo. Um índice igual ou maior que 1 evidencia que os ativos são capazes de pagar seus passivos. Portanto, quanto maior o resultado, melhor.



65.3028.6702



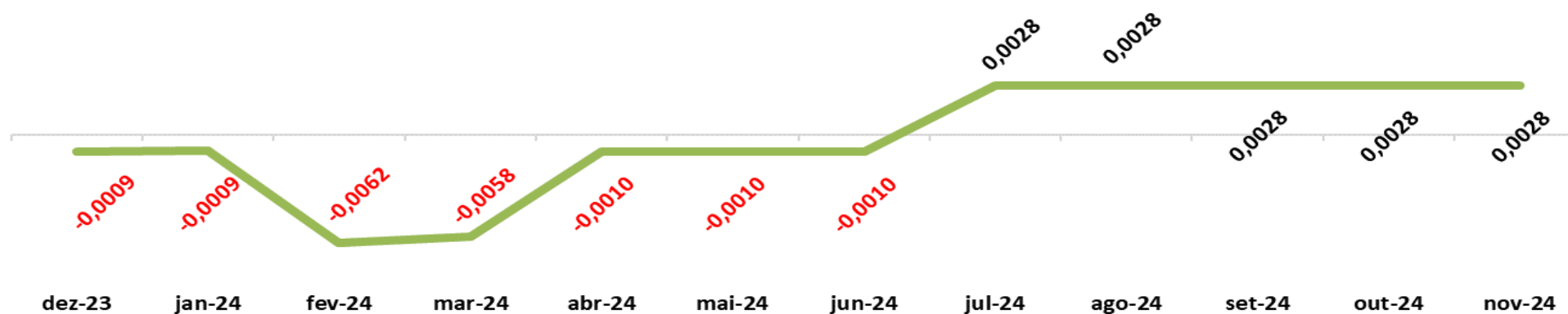
IJUDICE.COM.BR  
 AV. HIST. RUBENS DE MENDONÇA, 2000, SL 1007  
 CENTRO EMPRESARIAL CUIABÁ, 78 050 000, CUIABÁ / MT



d) **Liquidez Imediata:** Indica o quanto a empresa possui de caixa e aplicações financeiras para cada R\$ 1,00 (um real) de dívida de curto prazo, evidenciando a sua capacidade de pagamento em curtíssimo prazo, quanto maior, melhor. Atualmente a Recuperanda apresenta *Liquidez Imediata* de **0,0028** e revela que suas disponibilidades (caixas e bancos) são insuficientes para arcar com seus compromissos de curto prazo.

Liquidez Imediata	dez-23	jan-24	fev-24	mar-24	abr-24	mai-24	jun-24	jul-24	ago-24	set-24	out-24	nov-24
Disponibilidades	-817,45	-813,31	-5.376,88	-5.326,87	-858,51	-894,37	-904,72	2.521,97	2.526,71	2.527,23	2.528,40	2.529,05
Passivo Circulante	862.130,01	869.412,11	871.758,83	918.289,34	898.951,10	921.209,37	912.790,74	905.808,75	912.898,75	903.955,97	911.848,63	918.780,70
Resultado	-0,0009	-0,0009	-0,0062	-0,0058	-0,0010	-0,0010	-0,0010	0,0028	0,0028	0,0028	0,0028	0,0028

Liquidez Imediata



## Interpretação do Índice

Indica a capacidade da empresa de quitar imediatamente suas dívidas de curto prazo. Um resultado adequado deve corresponder a 1 ou um valor superior a 1. Portanto, quanto maior o índice, melhor.

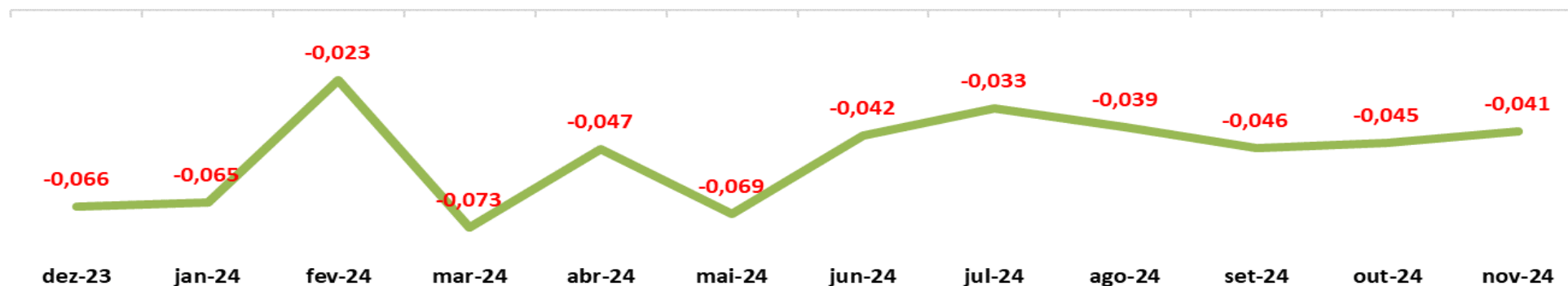


#### 4. Indicadores de Rentabilidade

a) **Rentabilidade Patrimonial:** Indica o quanto a empresa obtém de lucro para cada R\$ 1,00 (um real) investido de capital próprio. Quanto maior, melhor. A Recuperanda não obteve *Rentabilidade Patrimonial* em virtude do **Prejuízo** que obteve no mês de **novembro de 2024**.

Rentabilidade Patrimonial	dez-23	jan-24	fev-24	mar-24	abr-24	mai-24	jun-24	jul-24	ago-24	set-24	out-24	nov-24
Resultado Líquido do Exercício	-38.237,76	-35.013,52	-12.438,85	-36.124,44	-21.972,55	-30.342,69	-17.903,28	-13.582,88	-15.548,82	-17.453,26	-16.080,05	-14.119,98
Patrimônio Líquido	577.797,76	542.784,24	530.345,39	494.220,95	472.248,40	441.905,71	424.002,43	410.419,55	394.870,73	377.417,47	361.337,42	347.217,44
Resultado	-0,066	-0,065	-0,023	-0,073	-0,047	-0,069	-0,042	-0,033	-0,039	-0,046	-0,045	-0,041

#### Rentabilidade Patrimonial



#### Interpretação do Índice

Rentabilidade Patrimonial, também conhecido como Retorno sobre o Patrimônio Líquido, tem por finalidade indicar o retorno do capital investido pelos próprios sócios. É um índice utilizado para comparar rentabilidade da empresa com de outros investimentos. O indicador menor que 1 indica prejuízo, e acima de 1, lucro. Portanto, quanto maior melhor.



65.3028.6702

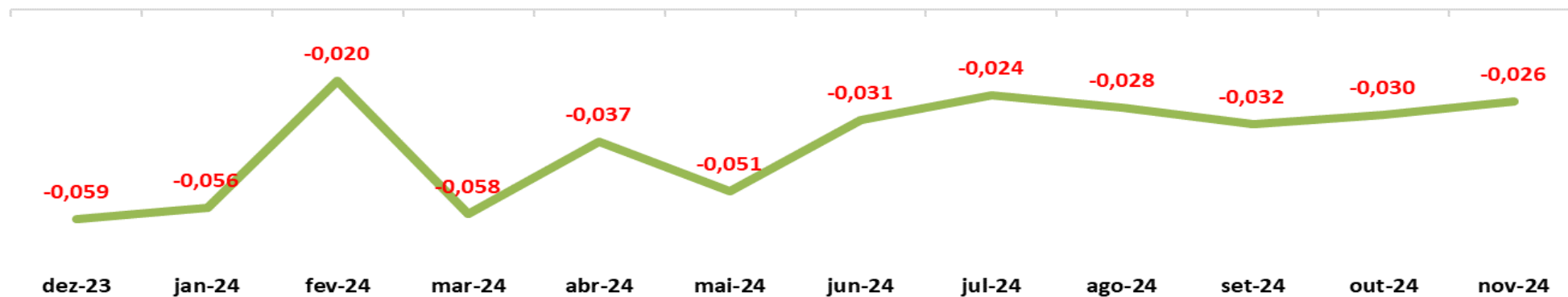
www. IJUDICE.COM.BR  
 AV. HIST. RUBENS DE MENDONÇA, 2000. SL 1007  
 CENTRO EMPRESARIAL CUIABÁ, 78 050 000. CUIABÁ / MT



b) **Rentabilidade do Ativo:** Aponta o quanto a empresa obtém de lucro para cada R\$ 1,00 (um real) investido (total de ativos). Quanto maior, melhor. A Recuperanda resultou em **Prejuízo** no período em análise, deste modo não obteve *Rentabilidade do Ativo*.

Rentabilidade do Ativo	dez-23	jan-24	fev-24	mar-24	abr-24	mai-24	jun-24	jul-24	ago-24	set-24	out-24	nov-24
Resultado Líquido do Exercício	-38.237,76	-35.013,52	-12.438,85	-36.124,44	-21.972,55	-30.342,69	-17.903,28	-13.582,88	-15.548,82	-17.453,26	-16.080,05	-14.119,98
Ativo Total	646.223,32	626.680,46	624.776,89	626.116,38	591.708,95	591.813,09	573.679,74	561.303,43	561.033,17	542.825,69	542.826,86	543.827,51
Resultado	-0,059	-0,056	-0,020	-0,058	-0,037	-0,051	-0,031	-0,024	-0,028	-0,032	-0,030	-0,026

**Rentabilidade do Ativo**



**Interpretação do Índice**

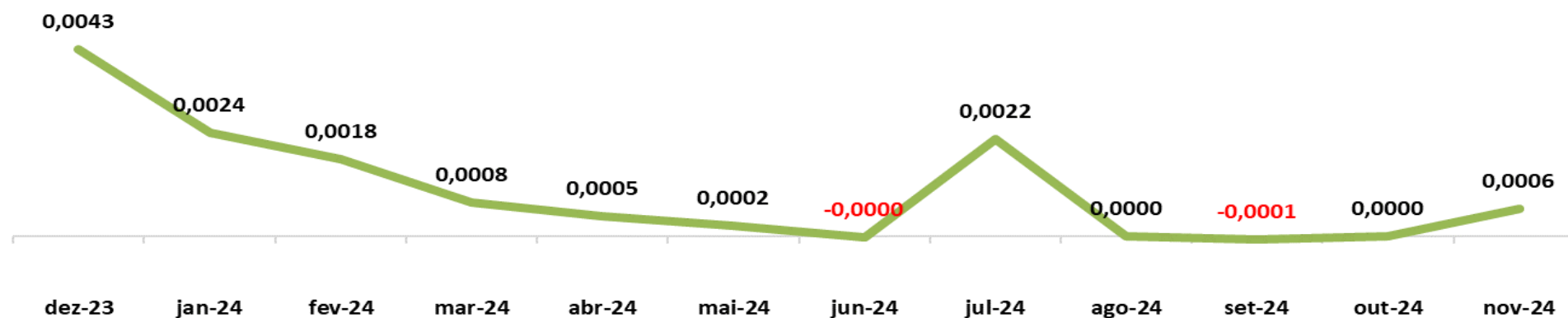
Também denominado de Taxa de Retorno sobre o Ativo Total, tem por finalidade demonstrar o retorno, para cada R\$1,00 (um real) do capital investido em ativos da empresa. Quanto maior, melhor.



c) **Giro do Ativo:** Este indicador consiste na apuração do total das vendas produzidas com o ativo da empresa, sinalizando o número de giros do ativo no período. Permite, portanto, aferir o grau de eficiência da Devedora no tocante ao uso de seus ativos. O *Giro do Ativo* da Recuperanda registrou aumento no mês de **novembro de 2024** quando comparado a **outubro** do mesmo ano já que a recuperanda não apresentou faturamento no mês analisado.

Giro do Ativo	dez-23	jan-24	fev-24	mar-24	abr-24	mai-24	jun-24	jul-24	ago-24	set-24	out-24	nov-24
Receita Líquida de Vendas	6.187,48	3.349,89	2.474,63	1.080,18	634,80	317,40	-27,36	2.876,44	0,00	-82,65	0,00	793,50
Ativo Total	1.439.927,77	1.412.196,35	1.402.104,22	1.395.255,15	1.352.659,16	1.344.574,74	1.318.252,83	1.297.687,96	1.289.229,14	1.262.833,10	1.254.645,71	1.247.457,80
Resultado	0,0043	0,0024	0,0018	0,0008	0,0005	0,0002	-0,0000	0,0022	0,0000	-0,0001	0,0000	0,0006

**Giro do Ativo**



**Interpretação do Índice**

Giro do ativo é o índice que demonstra se as vendas realizadas são compatíveis com o investimento no ativo da empresa. Quanto maior o resultado, melhor.



65.3028.6702

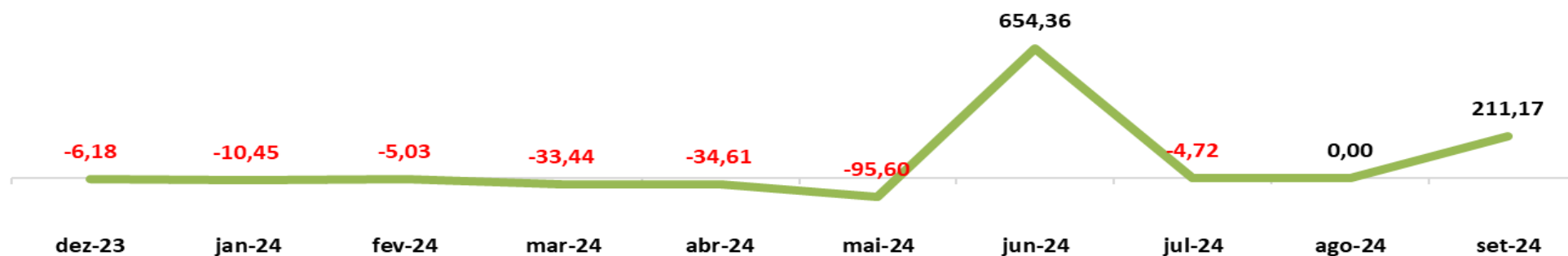
www.IJUDICE.COM.BR  
AV. HIST. RUBENS DE MENDONÇA, 2000. SL 1007  
CENTRO EMPRESARIAL CUIABÁ, 78 050 000. CUIABÁ / MT



d) **Margem Líquida:** Evidencia o quanto a empresa obtém de lucro para cada R\$ 1,00 (um real) vendido. Quanto maior, melhor. A *Margem Líquida* registrada no período analisado em novembro de 2024 foi de **-17,79**.

Margem Líquida	dez-23	jan-24	fev-24	mar-24	abr-24	mai-24	jun-24	jul-24	ago-24	set-24	out-24	nov-24
Resultado Líquido do Exercício	-38.237,76	-35.013,52	-12.438,85	-36.124,44	-21.972,55	-30.342,69	-17.903,28	-13.582,88	-15.548,82	-17.453,26	-16.080,05	-14.119,98
Receita Líquida de Vendas	6.187,48	3.349,89	2.474,63	1.080,18	634,80	317,40	-27,36	2.876,44	0,00	-82,65	0,00	793,50
Resultado	-6,18	-10,45	-5,03	-33,44	-34,61	-95,60	654,36	-4,72	0,00	211,17	#DIV/0!	-17,79

Margem Líquida



Interpretação do Índice

Esse índice demonstra a lucratividade das vendas, ou seja, o quanto de lucro a empresa obteve após pagar todos os custos e as despesas do período analisado. Quanto maior a margem líquida, melhor.



65.3028.6702

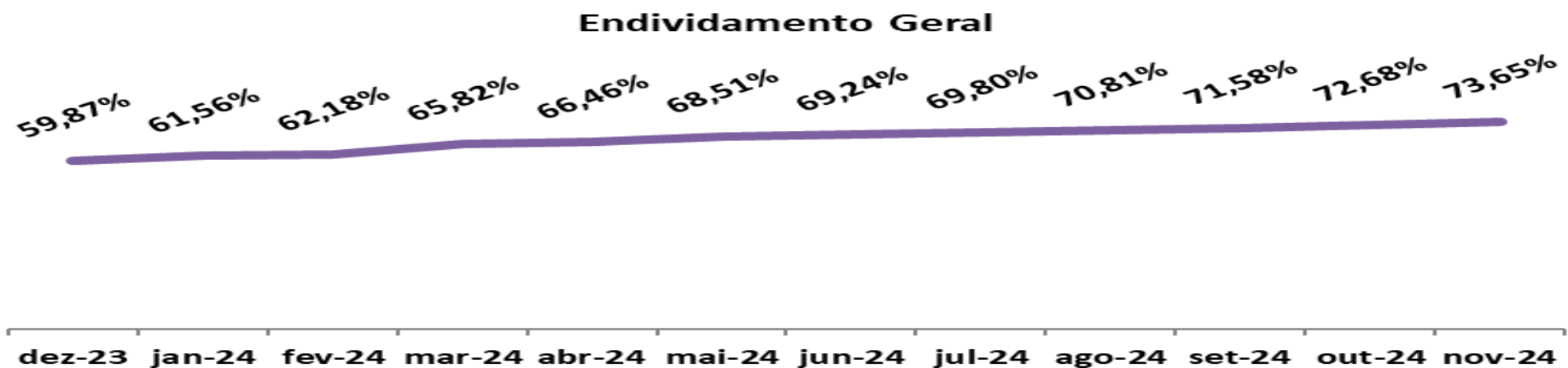
www.IJUDICE.COM.BR  
 AV. HIST. RUBENS DE MENDONÇA, 2000, SL 1007  
 CENTRO EMPRESARIAL CUIABÁ, 78 050 000, CUIABÁ / MT



## 5. Indicadores de Endividamento

a) **Endividamento Geral:** Representa o percentual dos recursos totais provenientes de credores. Quanto menor for o indicador, maior será a segurança da empresa em caso de liquidação. A Recuperanda registrou o índice de **73,65%** de *Endividamento Geral* no mês de **novembro de 2024**, isso significa que a soma dos seus *Passivos* é inferior à soma de seus *Ativos*. O valor obtido indica que a Recuperanda possui recursos suficientes para honrar com suas obrigações.

Endividamento Geral	dez-23	jan-24	fev-24	mar-24	abr-24	mai-24	jun-24	jul-24	ago-24	set-24	out-24	nov-24
Passivo Circulante	862.130,01	869.412,11	871.758,83	918.289,34	898.951,10	921.209,37	912.790,74	905.808,75	912.898,75	903.955,97	911.848,63	918.780,70
Passivo Não Circulante	0,00	0,00	0,00	0,00	0,00	0,00	0,00	0,00	0,00	0,00	0,00	0,00
Ativo Total	1.439.927,77	1.412.196,35	1.402.104,22	1.395.255,15	1.352.659,16	1.344.574,74	1.318.252,83	1.297.687,96	1.289.229,14	1.262.833,10	1.254.645,71	1.247.457,80
Resultado Passivo Circulante + Passivo não Circulante	59,87%	61,56%	62,18%	65,82%	66,46%	68,51%	69,24%	69,80%	70,81%	71,58%	72,68%	73,65%
Ativo Total	100,00%	100,00%	100,00%	100,00%	100,00%	100,00%	100,00%	100,00%	100,00%	100,00%	100,00%	100,00%



Interpretação do Índice	Demonstra o percentual de endividamento da empresa em comparação com seu ativo total, quer dizer, o total geral do endividamento. Quanto menor, melhor.
-------------------------	---



65.3028.6702



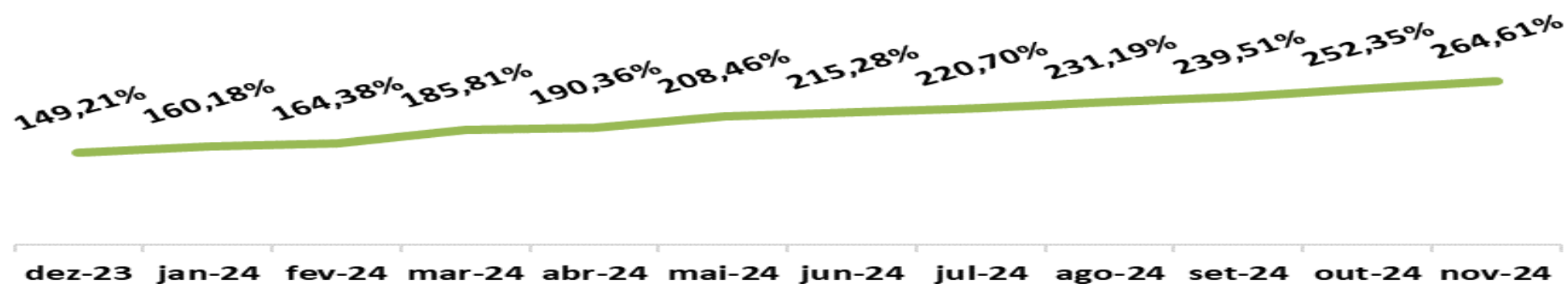
IJUDICE.COM.BR  
 AV. HIST. RUBENS DE MENDONÇA, 2000, SL 1007  
 CENTRO EMPRESARIAL CUIABÁ, 78 050 000, CUIABÁ / MT



b) **Participação de Capitais de Terceiros:** O índice apura o nível da necessidade da empresa no tocante ao aporte de recursos externos (terceiros). Entre os meses de **outubro e novembro de 2024** houve crescimento no indicador, o valor registrado no final do período analisado foi de **264,61%**. A *Participação de Capitais de Terceiros* permanece consideravelmente alta e demonstra a grande dependência de recursos de terceiros no financiamento das atividades a Recuperanda.

Participação de Capitais de Terceiros (PCT)	dez-23	jan-24	fev-24	mar-24	abr-24	mai-24	jun-24	jul-24	ago-24	set-24	out-24	nov-24
Passivo Circulante	862.130,01	869.412,11	871.758,83	918.289,34	898.951,10	921.209,37	912.790,74	905.808,75	912.898,75	903.955,97	911.848,63	918.780,70
ELP = Exigível a Longo Prazo	0,00	0,00	0,00	0,00	0,00	0,00	0,00	0,00	0,00	0,00	0,00	0,00
Patrimônio Líquido	577.797,76	542.784,24	530.345,39	494.220,95	472.248,40	441.905,71	424.002,43	410.419,55	394.870,73	377.417,47	361.337,42	347.217,44
Resultado ELP + Passivo Circulante	149,21%	160,18%	164,38%	185,81%	190,36%	208,46%	215,28%	220,70%	231,19%	239,51%	252,35%	264,61%
Patrimônio Líquido	100,00%	100,00%	100,00%	100,00%	100,00%	100,00%	100,00%	100,00%	100,00%	100,00%	100,00%	100,00%

### Participação de Capitais de Terceiros (PCT)



#### Interpretação do Índice

Estipula uma relação de proporcionalidade entre os recursos de terceiros e aqueles próprios investidos, de forma a evidenciar o grau de dependência (percentual) da empresa relativamente aos recursos externos. Quanto menor o índice, melhor.





## 6. CONSIDERAÇÕES FINAIS

A Recuperanda apresentou um faturamento de **R\$ 1.000,00 (mil reais)** no mês de **novembro de 2024**. Nesse período, a recuperanda apresentou **R\$ 7.395,06** (sete mil trezentos e noventa e cinco reais e seis centavos) de lucro bruto, o que é incompatível com o faturamento apresentado durante o período, pois é recomendado que o faturamento apresente um valor maior do que o custo.

A Recuperanda também apresentou um Resultado **negativo**, tendo, como resultado final o prejuízo de **R\$ 14.119,98 (quatorze mil cento e dezenove reais e noventa e oito centavos)** e uma variação de **12,19%** em comparação com o mês de outubro.

QUADRO COMPARATIVO				
DESCRIÇÃO	out/24	nov/24	VARIÇÃO	
RECEITA BRUTA	R\$ 0,00	R\$ 1.000,00	R\$ 1.000,00	100.000,00%
RECEITA LÍQUIDA	R\$ 0,00	R\$ 793,50	R\$ 793,50	79.350,00%
LUCRO BRUTO	-R\$ 8.188,56	-R\$ 7.395,06	R\$ 793,50	-9,69%
RESULTADO LÍQUIDO	-R\$ 16.080,05	-R\$ 14.119,98	R\$ 1.960,07	-12,19%

Fonte: Elaborado pelo Administrador Judicial com base nas informações apresentadas pela administração da Recuperanda.

Cuiabá, 31 de janeiro de 2025.

I.JUDICE – TS AUDITORIA E ADMINISTRAÇÃO JUDICIAL LTDA-ME  
ADMINISTRADORA JUDICIAL  
ALEANDRA F. DE SOUZA  
OAB/MT 6.249

